



Junta de Freguesia das Manadas

Prestação de Contas -2014



Freguesia de Manadas

CARACTERIZAÇÃO DA ENTIDADE

Ano de 2014

CARACTERIZAÇÃO DA ENTIDADE

1. Identificação da Entidade
1.1. Endereço Postal
Designação: Freguesia de Manadas Morada: Camionmho de Baixo, 6 Concelho: Velas Nº de Identificação Fiscal: 512078203 Telefone: 295 414 012 Fax: 295 414 012 Email: junta_manadas@hotmail.com
Regime Financeiro: Regime Simplificado do POCAL
1.2. Número de Eleitores
Mais de 20.000 eleitores <input type="checkbox"/>
Mais de 10.000 e menos de 20.000 eleitores <input type="checkbox"/>
Mais de 5.000 e menos de 10.000 eleitores <input type="checkbox"/>
Menos de 5.000 eleitores <input checked="" type="checkbox"/>
2. Legislação
Data de Constituição: 18-09-1915 00:00:00 Publicado no D. R. de: 18-09-1915 - Lei n.º 447 de 18 de Setembro
3. Estrutura Organizacional
Tem órgãos de natureza consultiva <input type="checkbox"/>
Tem órgãos de fiscalização <input type="checkbox"/>
Organograma actualizado <input type="checkbox"/>
4. Descrição Sumária das Actividades
Actividades desenvolvidas no âmbito da Lei, com vista à prossecução dos interesses próprios da população residente na respectiva circunscrição administrativa.

CARACTERIZAÇÃO DA ENTIDADE

5. Recursos Humanos

5.1. Membros do Órgão Executivo: 3 Membros

5.2. Membros da Assembleia: 7 Elementos

5.3. Pessoal da Autarquia:

Pessoal do Quadro: 0 Funcionários

Pessoal Contratado: 3 Funcionários

Pessoal em Regime de Tarefa ou Avença: 0 Funcionários

6. Organização Contabilística

Descrição e características do sistema informático:

Aplicação POCAL, desenvolvida pela Globalsoft. A contabilidade é desenvolvida conforme os pressupostos previstos no Dec.-Lei n.º 54-A/99 de 22 de Fevereiro, que aprovou o Plano Oficial de Contabilidade das autarquias Locais.

Tipo de Informação:

Informação sobre todas as despesas realizadas e receitas arrecadadas

Outras Informações:

Não é efectuado qualquer registo contabilístico fora da sede

7. Outra Informação

7.1. Regulamentos Internos e Outros Documentos Informativos

	Data Aprovação		Data Alteração	
	Órgão Executivo	Órgão Deliberativo	Órgão Executivo	Órgão Deliberativo
Inventário:	10-09-2007	10-09-2007	- -	30-04-2010
Norma de Controlo Interno:	26-04-2007	10-09-2007	- -	- -
Balanço Inicial:	- -	- -	- -	- -
Normas Regulamentares à Execução do Orçamento:	- -	- -	- -	- -
Outras:	- -	- -	- -	- -

7.2. Acções Inspectivas

	Anos de Incidência			
	2014	2013	2012	2011
Inspeção Geral das Finanças	- -	- -	- -	- -
Inspeção Geral da Administração do Território	- -	- -	- -	- -
Tribunal de Contas	- -	- -	- -	- -
Outras	- -	- -	- -	- -

CARACTERIZAÇÃO DA ENTIDADE

7. Outra Informação

7.3. Documentos de Gestão

	Data de Aprovação pelo Órgão Executivo	Data de Aprovação pelo Órgão Deliberativo	Observações
Grandes Opções do Plano	09-12-2013	16-12-2013	
Orçamento	09-12-2013	16-12-2013	
Documentos de Prestação de Contas	- -	- -	
Outras	- -	- -	

8. Outras Informações Consideradas Relevantes

ORGÃO EXECUTIVO

Em ___ de _____ de _____

ORGÃO DELIBERATIVO

Em ___ de _____ de _____



Freguesia de Manadas

ANEXO I

ORGANOGRAMA

Ano de 2014



Freguesia de Manadas

ANEXO II

RECURSOS HUMANOS

Ano de 2014

Recursos Humanos

1. Membros do Órgão Executivo

Presidente: Vasco Filipe dos Santos Pinto Azevedo

Secretário: António Manuel da Silva Ávila

Tesoureiro: Fernando António da Silveira

2. Membros da Assembleia

Membro: Márcia Maria Pacheco de Sousa Azevedo

Membro: César dos Reis Dias Vieira

Membro: Francisco Manuel da Silveira Dias

Membro: José Maria da Silva Ávila

Membro: Fernando Miguel Sousa Cardoso

Membro: Juvelino Gabriel da Silva Reis

Membro: Adriano Manuel da Silveira Brasil

3. Pessoal da Autarquia

Pessoal Contratado

Dianrte Manuel Medeiros Pacheco

Maria Albertina Oliveira

João Manuel Pacheco de Borba



Freguesia de Manadas

Mapa de Controlo Orçamental de Receita

Ano de 2014

Controlo Orçamental - Receita

Hora: 18:05:48

Data: 31-12-2014

Funcionário: Maria Albertina Oliveira

(Unidade: euros)

Código POCAL		Previsões corrigidas	Receitas por cobrar no início do ano	Receitas liquidadas	Liquidações anuladas	Receitas cobradas brutas	Reembolsos e restituições		Receita cobrada líquida	Receitas por cobrar no final do ano	Grau de execução orçamental das receitas
Código	Descrição						Emitidos	Pagos			
01	Impostos directos										
01.02	Outros										
01.02.02	Imposto municipal sobre imoveis	1.000,00		1.085,20		1.085,20			1.085,20		108,52 %
04	Taxas, multas e outras penalidades										
04.01	Taxas										
04.01.23	Taxas específicas das autarquias locais										
04.01.23.04	Canídeos	10,00									
05	Rendimentos da propriedade										
05.10	Rendas										
05.10.99	Outros										
05.10.99.01	Baldios	383,00		324,29		324,29			324,29		84,67 %
06	Transferências correntes										
06.03	Administração central										
06.03.01	Estado										
06.03.01.04	Fundo de Financiamento das Freguesias	23.231,00		23.231,00		23.231,00			23.231,00		100,00 %
06.04	Administração regional										
06.04.01	Região Autónoma dos Açores										
06.04.01.01	Secretaria Regional do Turismo e Transportes	1.125,00									
06.04.01.02	Secretaria Regional dos Recursos Naturais										
06.04.01.02.01	Direção Regional do Ambiente	2.300,00		2.300,00		2.300,00			2.300,00		100,00 %
06.05	Administração local										
A Transportar		28.049,00		26.940,49		26.940,49			26.940,49		96,04 %

Controlo Orçamental - Receita

Hora: 18:05:48

Data: 31-12-2014

Funcionário: Maria Albertina Oliveira

(Unidade: euros)

Código POCAL		Previsões corrigidas	Receitas por cobrar no início do ano	Receitas liquidadas	Liquidações anuladas	Receitas cobradas brutas	Reembolsos e restituições		Receita cobrada líquida	Receitas por cobrar no final do ano	Grau de execução orçamental das receitas
Código	Descrição						Emitidos	Pagos			
06.05.02	Região Autónoma dos Açores										
06.05.02.01	Município das Velas										
06.05.02.01.01	Eleições e recenseamento eleitoral	84,00		204,93		204,93			204,93		243,96 %
06.05.02.01.02	Protocolo de Delegação de Competencias	34.705,00		19.705,00		19.705,00			19.705,00		56,77 %
09	Venda de bens de investimento										
09.01	Terrenos										
09.01.10	Famílias										
09.01.10.01	Venda de Sepulturas	700,00		1.000,00		1.000,00			1.000,00		142,85 %
16	Saldo da Gerência Anterior										
16.01	Saldo Orçamental										
16.01.01	Na Posse do Serviço	27.268,76									
Total		90.806,76		47.850,42		47.850,42			47.850,42		52,69 %

ORGÃO EXECUTIVO

Em ___ de _____ de _____

ORGÃO DELIBERATIVO

Em ___ de _____ de _____



Freguesia de Manadas

Mapa de Controlo Orçamental (Despesa)

Ano de 2014

**Controlo Orçamental - Despesa**

Hora: 18:06:47

Data: 31-12-2014

Funcionário: Maria Albertina Oliveira

(Unidade: euros)

Código POCAL		Dotações corrigidas	Compromissos assumidos			Despesas pagas	Diferenças			Grau de execução orçamental das despesas
Código	Descrição		Exercício	Exercícios Futuros	Total		Dotação não comprometida	Saldo	Compromissos por pagar	
.01	Despesas com o pessoal									
.01.01	Remunerações certas e permanentes									
.01.01.01	Titulares de órgãos de soberania e membros									
.01.01.01.01	Pagamento dos Membros da Junta	8.573,00	8.572,92	8.572,92	8.572,92	0,08	0,08		99,99 %	
.01.01.06	Pessoal contratado a termo									
.01.01.06.01	Funcionária Administrativa									
.01.01.06.01.01	Vencimento Base	8.889,00	8.888,13	8.888,13	8.888,13	0,87	0,87		99,99 %	
.01.01.06.01.02	Remuneração Complementar	888,00	887,02	887,02	887,02	0,98	0,98		99,88 %	
.01.01.06.02	Pessoal Semi-Qualificado									
.01.01.06.02.01	Vencimento Base - Pessoal	16.152,00	13.029,47	13.029,47	13.029,47	3.122,53	3.122,53		80,66 %	
.01.01.06.02.02	Remuneração Complementar	2.377,00	1.765,30	1.765,30	1.765,30	611,70	611,70		74,26 %	
.01.01.12	Suplementos e prémios									
.01.01.12.01	Senhas de Presença dos Membros da	481,00	425,94	425,94	425,94	55,06	55,06		88,55 %	
.01.01.13	Subsídio de refeição									
.01.01.13.02	Pessoal em qualquer outra situação									
.01.01.13.02.01	Sub. Refeição - Func. Administrativa	961,00	960,75	960,75	960,75	0,25	0,25		99,97 %	
.01.01.13.02.02	Sub. Refeição - Operarios	1.973,00	1.789,13	1.789,13	1.789,13	183,87	183,87		90,68 %	
.01.01.14	Subsídio de férias e de Natal									
.01.01.14.02	Pessoal em qualquer outra situação									
.01.01.14.02.01	Sub. Ferias / Natal - Func. Administrativa	1.369,00	1.368,35	1.368,35	1.368,35	0,65	0,65		99,95 %	
.01.01.14.02.02	Sub. Ferias / Natal - Operarios	2.462,00	2.461,72	2.461,72	2.461,72	0,28	0,28		99,98 %	
	A Transportar	44.125,00	40.148,73	40.148,73	40.148,73	3.976,27	3.976,27		90,98 %	



Controlo Orçamental - Despesa

Hora: 18:06:47

Data: 31-12-2014

Funcionário: Maria Albertina Oliveira

(Unidade: euros)

Código POCAL		Dotações corrigidas	Compromissos assumidos			Despesas pagas	Diferenças			Grau de execução orçamental das despesas
Código	Descrição		Exercício	Exercícios Futuros	Total		Dotação não comprometida	Saldo	Compromissos por pagar	
.01.02	Abonos variáveis ou eventuais									
.01.02.04	Ajudas de custo	10,00					10,00	10,00		
.01.02.14	Otros abonos em numerário ou espécie									
.01.02.14.01	Remuneração Complementar	1.565,00					1.565,00	1.565,00		
.01.03	Segurança Social									
.01.03.05	Contribuições para a Segurança Social	9.325,00	8.724,70		8.724,70	8.724,70	600,30	600,30	93,56 %	
.01.03.09	Seguros									
.01.03.09.01	Seguros de acidentes de trabalho e de	704,00	703,41		703,41	703,41	0,59	0,59	99,91 %	
.02	Aquisição de bens e serviços									
.02.01	Aquisição de bens									
.02.01.01	Matérias - primas e subsidiárias									
.02.01.01.01	Materiais para trabalhos diversos	6.500,00	433,48		433,48	433,48	6.066,52	6.066,52	6,66 %	
.02.01.02	Combustíveis e lubrificantes									
.02.01.02.01	Gasolina	343,00	342,05		342,05	342,05	0,95	0,95	99,72 %	
.02.01.02.02	Gasóleo	803,00	802,27		802,27	802,27	0,73	0,73	99,90 %	
.02.01.02.99	Outros									
.02.01.02.99.01	Oleos e massas lubrificantes	47,00	46,63		46,63	46,63	0,37	0,37	99,21 %	
.02.01.03	Munições, explosivos e artificios	268,76	123,56		123,56	123,56	145,20	145,20	45,97 %	
.02.01.04	Limpeza e higiene	150,00	97,85		97,85	97,85	52,15	52,15	65,23 %	
.02.01.07	Vestuário e artigos pessoais	150,00	100,78		100,78	100,78	49,22	49,22	67,18 %	
.02.01.08	Material de escritório	300,00	44,73		44,73	44,73	255,27	255,27	14,91 %	
	A Transportar	64.290,76	51.568,19		51.568,19	51.568,19	12.722,57	12.722,57	80,21 %	

**Controlo Orçamental - Despesa**

Hora: 18:06:47

Data: 31-12-2014

Funcionário: Maria Albertina Oliveira

(Unidade: euros)

Código POCAL		Dotações corrigidas	Compromissos assumidos			Despesas pagas	Diferenças			Grau de execução orçamental das despesas
Código	Descrição		Exercício	Exercícios Futuros	Total		Dotação não comprometida	Saldo	Compromissos por pagar	
.02.01.14	Outro material - Peças	317,00	316,06		316,06	316,06	0,94	0,94	99,70 %	
.02.01.15	Prémios, condecorações e ofertas	300,00	75,00		75,00	75,00	225,00	225,00	25,00 %	
.02.01.17	Ferramentas e utensílios	59,00	58,79		58,79	58,79	0,21	0,21	99,64 %	
.02.01.21	Outros bens									
.02.01.21.01	Outros Bens não previstos	150,00					150,00	150,00		
.02.02	Aquisição de serviços									
.02.02.01	Encargos das instalações	1.823,00	1.822,68		1.822,68	1.822,68	0,32	0,32	99,98 %	
.02.02.03	Conservação de bens	5.260,00	2.669,31		2.669,31	2.669,31	2.590,69	2.590,69	50,74 %	
.02.02.09	Comunicações	791,00	790,29		790,29	790,29	0,71	0,71	99,91 %	
.02.02.10	Transportes	75,00	75,00		75,00	75,00			100,00 %	
.02.02.11	Representação dos serviços	150,00					150,00	150,00		
.02.02.12	Seguros	380,00	327,17		327,17	327,17	52,83	52,83	86,09 %	
.02.02.14	Estudos, pareceres, projectos e	1.600,00	1.330,87		1.330,87	1.330,87	269,13	269,13	83,17 %	
.02.02.17	Publicidade	50,00					50,00	50,00		
.02.02.19	Assistência técnica	750,00	495,60		495,60	495,60	254,40	254,40	66,08 %	
.02.02.20	Outros trabalhos especializados									
.02.02.20.01	Outros trabalhos especializados não	150,00					150,00	150,00		
.02.02.25	Outros serviços	50,00	46,00		46,00	46,00	4,00	4,00	92,00 %	
.03	Juros e outros encargos									
.03.06	Outros encargos financeiros									
.03.06.01	Outros encargos financeiros	10,00					10,00	10,00		
	A Transportar	76.205,76	59.574,96		59.574,96	59.574,96	16.630,80	16.630,80	78,17 %	

**Controlo Orçamental - Despesa**

Hora: 18:06:47

Data: 31-12-2014

Funcionário: Maria Albertina Oliveira

(Unidade: euros)

Código POCAL		Dotações corrigidas	Compromissos assumidos			Despesas pagas	Diferenças			Grau de execução orçamental das despesas
Código	Descrição		Exercício	Exercícios Futuros	Total		Dotação não comprometida	Saldo	Compromissos por pagar	
.04	Transferências correntes									
.04.07	Instituições sem fins lucrativos									
.04.07.01	Instituições sem fins lucrativos									
.04.07.01.01	Filarmónica Recreio Terreirense	200,00				200,00	200,00			
.06	Outras despesas correntes									
.06.02	Diversas									
.06.02.03	Outras									
.06.02.03.04	Serviços bancários	114,00	113,70	113,70	113,70	0,30	0,30		99,73 %	
.06.02.03.05	Outras									
.06.02.03.05.01	Outras despesas correntes não previstas	150,00	63,94	63,94	63,94	86,06	86,06		42,62 %	
.07	Aquisição de bens de capital									
.07.01	Investimentos									
.07.01.04	Construções Diversas									
.07.01.04.06	Instalações desportivas e recreativas									
.07.01.04.06.01	Reparação e conservação de Zonas	3.000,00	2.559,68	2.559,68	2.559,68	440,32	440,32		85,32 %	
.07.01.04.13	Outros									
.07.01.04.13.01	Reparação manutenção do "Maré Viva e do	8.352,00	2.103,74	2.103,74	2.103,74	6.248,26	6.248,26		25,18 %	
.07.01.06	Material de transporte									
.07.01.06.02	Outros									
.07.01.06.02.01	Reparação da carrinha, dumper e maquina	3.500,00	1.196,89	1.196,89	1.196,89	2.303,11	2.303,11		34,19 %	
.07.01.07	Equipamento de informática	100,00				100,00	100,00			
	A Transportar	91.621,76	65.612,91	65.612,91	65.612,91	26.008,85	26.008,85		71,61 %	



Controlo Orçamental - Despesa

Hora: 18:06:47

Data: 31-12-2014

Funcionário: Maria Albertina Oliveira

(Unidade: euros)

Código POCAL		Dotações corrigidas	Compromissos assumidos			Despesas pagas	Diferenças			Grau de execução orçamental das despesas
Código	Descrição		Exercício	Exercícios Futuros	Total		Dotação não comprometida	Saldo	Compromissos por pagar	
.07.01.11	Ferramentas e utensílios	750,00	440,86		440,86	440,86	309,14	309,14	58,78 %	
	Total	92.371,76	66.053,77		66.053,77	66.053,77	26.317,99	26.317,99	71,50 %	

ORGÃO EXECUTIVO	
Em _____ de _____ de _____	

ORGÃO DELIBERATIVO	
Em _____ de _____ de _____	



Freguesia de Manadas

Execução Anual do Plano Plurianual de Actividades

Ano de 2014

Execução Anual do Plano Plurianual de Actividades

Funcionário: Maria Albertina Oliveira

(unidade: euros)

Objectivo	Código Class. Econ.	Nºdo Projecto/Acção	Designação Programa e Projecto/Ação	Forma de Realização	Fonte de Financiamento			Datas		Montante Previsto			Montante Executado			Nivel de Execução Financeira Anual	Nivel de Execução Financeira Global
					AA (%)	AC (%)	FC (%)	Início	Fim	Ano	Anos Seguintes	Total	Anos Anteriores	Ano	Total		
	04070101	201001010101	Filarmonica Recreio Terreirense	A	0,00	0,00	0,00	01-01-2010	31-12-2013	200,00	0,00	200,00	0,00	0,00	0,00	0,00 %	0,00 %
					Total Geral					200,00	100,00	300,00	0,00	0,00	0,00	0,00 %	0,00 %

Freguesia de Manadas

Execução Anual do Plano Plurianual de Actividades

ORGÃO EXECUTIVO
Em ___ de _____ de _____

ORGÃO DELIBERATIVO
Em ___ de _____ de _____



Freguesia de Manadas

Execução Anual do Plano Plurianual de Investimentos

Ano de 2014



Freguesia de Manadas

Ano: 2014

Execução do Plano Plurianual de Investimentos

Data: 31-12-2014

Pag: 1

Funcionário: Maria Albertina Oliveira

(unidade: euros)

Objectivo	Código Class. Econ.	Nºdo Projecto/ Acção	Designação Programa e Projecto/Acção	Forma de Realização	Fonte de Financiamento			Datas		Montante Previsto			Montante Executado			Nível de Execução Financeira Anual	Nível de Execução Financeira Global
					AA (%)	AC (%)	FC (%)	Início	Fim	Ano	Anos Seguintes	Total	Anos Anteriores	Ano	Total		
1			Funções gerais		0,00	0,00	0,00			0,00	0,00	0,00	0,00	0,00	0,00	0,00 %	0,00 %
1.1			Serviços gerais de administração pública														
1.1.1			Administração geral														
		2014/01	Reparações, conservações e manutenções		0,00	0,00	0,00			0,00	0,00	0,00	0,00	0,00	0,00	0,00 %	0,00 %
		2014/01.01	Edifícios		0,00	0,00	0,00			0,00	0,00	0,00	0,00	0,00	0,00	0,00 %	0,00 %
111	. .07.01.04.13.01	2014/01.01.01.	Reparação e manutenção do restaurante Maré Viva e do Bar dos Terreiros	E	100,00	0,00	0,00	01-01-2014	31-12-2015	8.352,00	2.000,00	10.352,00	0,00	2.009,93	2.009,93	24,07 %	19,42 %
1			Funções gerais		0,00	0,00	0,00			0,00	0,00	0,00	0,00	0,00	0,00 %	0,00 %	
1.1			Serviços gerais de administração pública														
1.1.1			Administração geral														
		2014/01.02	Viaturas e equipamentos		0,00	0,00	0,00			0,00	0,00	0,00	0,00	0,00	0,00	0,00 %	0,00 %
111	. .07.01.06.02.01	2014/01.02.01.	Reparação geral as viaturas e dos equipamentos de trabalho	O	100,00	0,00	0,00	01-11-2014	31-12-2017	3.500,00	5.000,00	8.500,00	0,00	1.196,89	1.196,89	34,20 %	14,08 %
2			Funções sociais		0,00	0,00	0,00			0,00	0,00	0,00	0,00	0,00	0,00 %	0,00 %	
2.5			Serviços culturais, recreativos e religiosos														
2.5.2			Desporto recreio e lazer														
		2014/01.03	Zonas balneares e de lazer		0,00	0,00	0,00			0,00	0,00	0,00	0,00	0,00	0,00 %	0,00 %	
252	. .07.01.04.06.01	2014/01.03.01.	Reparação e manutenção das zonas balneares e de lazer, incluindo a aquisição de equipamentos para substituição de outros danificados pelo mar	E	100,00	0,00	0,00	01-05-2014	31-12-2014	3.000,00	0,00	3.000,00	0,00	2.559,06	2.559,06	85,30 %	85,30 %
1			Funções gerais		0,00	0,00	0,00			0,00	0,00	0,00	0,00	0,00	0,00 %	0,00 %	
1.1			Serviços gerais de administração pública														
1.1.1			Administração geral														
		2014/02	Aquisições		0,00	0,00	0,00			0,00	0,00	0,00	0,00	0,00	0,00 %	0,00 %	
		2014/02.01	Equipamento e software informático		0,00	0,00	0,00			0,00	0,00	0,00	0,00	0,00	0,00 %	0,00 %	
		2014/02.01.01	Equipamento informático		0,00	0,00	0,00			0,00	0,00	0,00	0,00	0,00	0,00 %	0,00 %	
111	. .07.01.07. .	2014/02.01.01.01	Aquisição de equipamento informático diverso incluído novo pc	O	100,00	0,00	0,00	01-01-2014	31-12-2014	100,00	0,00	100,00	0,00	0,00	0,00	0,00 %	0,00 %



Freguesia de Manadas

Ano: 2014

Execução do Plano Plurianual de Investimentos

Data: 31-12-2014

Pag: 2

Funcionário: Maria Albertina Oliveira

(unidade: euros)

Objectivo	Código Class. Econ.	Nºdo Projecto/ Acção	Designação Programa e Projecto/Acção	Forma de Realização	Fonte de Financiamento			Datas		Montante Previsto			Montante Executado			Nível de Execução Financeira Anual	Nível de Execução Financeira Global
					AA (%)	AC (%)	FC (%)	Início	Fim	Ano	Anos Seguintes	Total	Anos Anteriores	Ano	Total		
1			Funções gerais		0,00	0,00	0,00			0,00	0,00	0,00	0,00	0,00	0,00	0,00 %	0,00 %
1.1			Serviços gerais de administração pública														
1.1.1			Administração geral														
		2014/02.01.03	Equipamentos e ferramenteas		0,00	0,00	0,00			0,00	0,00	0,00	0,00	0,00	0,00	0,00 %	0,00 %
111	. .07.01.11. .	2014/02.01.03.01	Aquisição de equipamentos e ferramentas diversas para serviços gerais	O	100,00	0,00	0,00	01-01-2014	31-12-2014	1.350,00	0,00	1.350,00	0,00	440,86	440,86	32,66 %	32,66 %
					Total Geral					16.302,00	7.000,00	23.302,00	0,00	6.206,74	6.206,74	38,07 %	26,63 %

Freguesia de Manadas

Execução Anual do Plano Plurianual de Investimentos

ORGÃO EXECUTIVO
Em ___ de _____ de _____

ORGÃO DELIBERATIVO
Em ___ de _____ de _____



Freguesia de Manadas

Fluxos de Caixa

Ano de 2014



Fluxos de Caixa

(Unidade: euros)

Recebimentos			Pagamentos		
Saldo da gerência anterior:			Despesas orçamentais:		
Execução orçamental	26.979,21		Correntes	59.752,60	
Operações de tesouraria	289,54	27.268,75	Capital	6.301,17	66.053,77
Receitas orçamentais:			Operações de tesouraria		4.050,46
Correntes	46.850,42		Saldo para a gerência seguinte:		
Capital	1.000,00	47.850,42	Execução orçamental	8.775,86	
Operações de tesouraria		3.989,33	Operações de tesouraria	228,41	9.004,27
Total		79.108,50	Total		79.108,50

Contas de Ordem

Saldo da gerência anterior:			Garantias e cauções accionadas		0,00
Garantias e cauções	0,00		Garantias e cauções devolvidas		0,00
Recibos para cobrança	0,00	0,00	Receita virtual cobrada		0,00
Garantias e cauções prestadas		0,00	Receita virtual anulada		0,00
Receita virtual liquidada		0,00	Saldo para a gerência seguinte:		
			Garantias e cauções	0,00	
			Recibos para cobrança	0,00	0,00
Total		0,00	Total		0,00

ORGÃO EXECUTIVO

Em _____ de _____ de _____

ORGÃO DELIBERATIVO

Em _____ de _____ de _____



Freguesia de Manadas

Fluxos de Caixa

Ano de 2014

**Fluxos de Caixa (Desagregados)
Recebimentos**

A

(Unidade: euros)

Saldo da Gerência Anterior:		
	Execução Orçamental:	26.979,21
	Operações de Tesouraria:	289,54
Código	Designação	Montante
	Receitas Correntes	
01. . . .	Impostos directos	1.085,20
01.02. . .	Outros	1.085,20
01.02.02. .	Imposto municipal sobre imoveis	1.085,20
04. . . .	Taxas, multas e outras penalidades	0,00
04.01. . .	Taxas	0,00
04.01.23. .	Taxas específicas das autarquias locais	0,00
04.01.23.04.	Canídeos	0,00
05. . . .	Rendimentos da propriedade	324,29
05.10. . .	Rendas	324,29
05.10.99. .	Outros	324,29
05.10.99.01.	Baldios	324,29
06. . . .	Transferências correntes	45.440,93
06.03. . .	Administração central	23.231,00
06.03.01. .	Estado	23.231,00
06.03.01.04.	Fundo de Financiamento das Freguesias	23.231,00
06.04. . .	Administração regional	2.300,00
06.04.01. .	Região Autónoma dos Açores	2.300,00
06.04.01.01.	Secretaria Regional do Turismo e Transportes	0,00
06.04.01.02.	Secretaria Regional dos Recursos Naturais	2.300,00
06.04.01.02.01	Direção Regional do Ambiente	2.300,00
06.05. . .	Administração local	19.909,93
06.05.02. .	Região Autónoma dos Açores	19.909,93
06.05.02.01.	Município das Velas	19.909,93
06.05.02.01.01	Eleições e recenseamento eleitoral	204,93
06.05.02.01.02	Protocolo de Delegação de Competencias	19.705,00
	Total das receitas correntes	46.850,42
	Receitas de Capital	
09. . . .	Venda de bens de investimento	1.000,00
09.01. . .	Terrenos	1.000,00
09.01.10. .	Famílias	1.000,00

**Fluxos de Caixa (Desagregados)
Recebimentos**

Data: 01-01-2014

A

Data: 31-12-2014

Pag.: 2

(Unidade: euros)

Código	Designação	Montante
09.01.10.01.	Venda de Sepulturas	1.000,00
16. . . .	Saldo da Gerência Anterior	0,00
16.01. . .	Saldo Orçamental	0,00
16.01.01. .	Na Posse do Serviço	0,00
	Total das receitas capital	1.000,00
	Total geral	47.850,42
Operações de Tesouraria:		3.989,33
Total:		79.108,50

**Fluxos de Caixa (Desagregados)
(Pagamentos)**

Código	Designação	Montante
	Despesas Correntes	
. .01. . . .	Despesas com o pessoal	49.576,84
. .01.01. . .	Remunerações certas e permanentes	40.148,73
. .01.01.01. .	Titulares de órgãos de soberania e membros de órgãos autárquicos	8.572,92
. .01.01.01.01.	Pagamento dos Membros da Junta	8.572,92
. .01.01.06. .	Pessoal contratado a termo	24.569,92
. .01.01.06.01.	Funcionária Administrativa	9.775,15
. .01.01.06.01.01	Vencimento Base	8.888,13
. .01.01.06.01.02	Remuneração Complementar	887,02
. .01.01.06.02.	Pessoal Semi-Qualificado	14.794,77
. .01.01.06.02.01	Vencimento Base - Pessoal Semi-Qualificados	13.029,47
. .01.01.06.02.02	Remuneração Complementar	1.765,30
. .01.01.12. .	Suplementos e prémios	425,94
. .01.01.12.01.	Senhas de Presença dos Membros da Assembleia	425,94
. .01.01.13. .	Subsidio de refeição	2.749,88
. .01.01.13.02.	Pessoal em qualquer outra situação	2.749,88
. .01.01.13.02.01	Sub. Refeição - Func. Administrativa	960,75
. .01.01.13.02.02	Sub. Refeição - Operarios Semi-qualificados	1.789,13
. .01.01.14. .	Subsidio de férias e de Natal	3.830,07
. .01.01.14.02.	Pessoal em qualquer outra situação	3.830,07
. .01.01.14.02.01	Sub. Ferias / Natal - Func. Administrativa	1.368,35
. .01.01.14.02.02	Sub. Ferias / Natal - Operarios Semi-qualificados	2.461,72
. .01.02. . .	Abonos variáveis ou eventuais	0,00
. .01.02.04. .	Ajudas de custo	0,00
. .01.02.14. .	Otros abonos em numerário ou espécie	0,00
. .01.02.14.01.	Remuneração Complementar	0,00
. .01.03. . .	Segurança Social	9.428,11
. .01.03.05. .	Contribuições para a Segurança Social	8.724,70
. .01.03.09. .	Seguros	703,41
. .01.03.09.01.	Seguros de acidentes de trabalho e de doenças profissionais	703,41
. .02. . . .	Aquisição de bens e serviços	9.998,12

**Fluxos de Caixa (Desagregados)****(Pagamentos)**

Código	Designação	Montante
. .02.01. . .	Aquisição de bens	2.441,20
. .02.01.01. .	Matérias - primas e subsidiárias	433,48
. .02.01.01.01.	Materiais para trabalhos diversos	433,48
. .02.01.02. .	Combustíveis e lubrificantes	1.190,95
. .02.01.02.01.	Gasolina	342,05
. .02.01.02.02.	Gasóleo	802,27
. .02.01.02.99.	Outros	46,63
. .02.01.02.99.01	Oleos e massas lubrificantes	46,63
. .02.01.03. .	Munições, explosivos e artificios	123,56
. .02.01.04. .	Limpeza e higiene	97,85
. .02.01.07. .	Vestuário e artigos pessoais	100,78
. .02.01.08. .	Material de escritório	44,73
. .02.01.14. .	Outro material - Peças	316,06
. .02.01.15. .	Prémios, condecorações e ofertas	75,00
. .02.01.17. .	Ferramentas e utensílios	58,79
. .02.01.21. .	Outros bens	0,00
. .02.01.21.01.	Outros Bens não previstos	0,00
. .02.02. . .	Aquisição de serviços	7.556,92
. .02.02.01. .	Encargos das instalações	1.822,68
. .02.02.03. .	Conservação de bens	2.669,31
. .02.02.09. .	Comunicações	790,29
. .02.02.10. .	Transportes	75,00
. .02.02.11. .	Representação dos serviços	0,00
. .02.02.12. .	Seguros	327,17
. .02.02.14. .	Estudos, pareceres, projectos e consultadoria	1.330,87
. .02.02.17. .	Publicidade	0,00
. .02.02.19. .	Assistência técnica	495,60
. .02.02.20. .	Outros trabalhos especializados	0,00
. .02.02.20.01.	Outros trabalhos especializados não previstos	0,00
. .02.02.25. .	Outros serviços	46,00
. .03. . . .	Juros e outros encargos	0,00

**Fluxos de Caixa (Desagregados)
(Pagamentos)**

Código	Designação	Montante
. .03.06. . .	Outros encargos financeiros	0,00
. .03.06.01. .	Outros encargos financeiros	0,00
. .04. . . .	Transferências correntes	0,00
. .04.07. . .	Instituições sem fins lucrativos	0,00
. .04.07.01. .	Instituições sem fins lucrativos	0,00
. .04.07.01.01.	Filarmónica Recreio Terreirense	0,00
. .06. . . .	Outras despesas correntes	177,64
. .06.02. . .	Diversas	177,64
. .06.02.03. .	Outras	177,64
. .06.02.03.04.	Serviços bancários	113,70
. .06.02.03.05.	Outras	63,94
. .06.02.03.05.01	Outras despesas correntes não previstas	63,94
	Total das Despesas Correntes	59.752,60
	Despesas de Capital	
. .07. . . .	Aquisição de bens de capital	6.301,17
. .07.01. . .	Investimentos	6.301,17
. .07.01.04. .	Construções Diversas	4.663,42
. .07.01.04.06.	Instalações desportivas e recreativas	2.559,68
. .07.01.04.06.01	Reparação e conservação de Zonas Balneares e de Lazer	2.559,68
. .07.01.04.13.	Outros	2.103,74
. .07.01.04.13.01	Reparação manutenção do "Maré Viva e do Bar dos Terreiros	2.103,74
. .07.01.06. .	Material de transporte	1.196,89
. .07.01.06.02.	Outros	1.196,89
. .07.01.06.02.01	Reparação da carrinha, dumper e maquina multiusos	1.196,89
. .07.01.07. .	Equipamento de informática	0,00
. .07.01.11. .	Ferramentas e utensílios	440,86
	Total das Despesas de Capital	6.301,17
	Total das Despesas Correntes	59.752,60
	Total das Despesas de Capital	6.301,17
	Total Geral	66.053,77
Operações de Tesouraria		4.050,46
Saldo Para a Gerência Seguinte		
Execução Orçamental		8.775,86
Operações de Tesouraria		228,41
		9.004,27
Total		79.108,50

**Operações de Tesouraria****(Unidade: euros)**

Código POCAL		Saldo da Gerência Anterior		Movimento Anual		Saldo para a Gerência Seguinte	
Código	Descrição	Devedor	Credor	Débito	Crédito	Devedor	Credor
17.01.01.01	Segurança Social	0,00	229,54	3.194,82	3.143,16	0,00	177,88
17.01.01.02	I.R.S	0,00	60,00	637,00	624,00	0,00	47,00
17.01.01.03	Imposto de Selo	0,00	0,00	0,00	0,00	0,00	0,00
17.01.02.01	Sindicato - STAL	0,00	0,00	218,64	222,17	0,00	3,53
TOTAL		0,00	289,54	4.050,46	3.989,33	0,00	228,41



Relatório de Gestão

Ano de 2014



Índice

Índice	2
Capítulo I.....	3
1. Introdução	3
1.1. Sistema Contabilístico	3
1.2. O Relatório de Gestão	3
2. Dados Estatísticos da Freguesia	4
Capítulo II	4
3. Análise Financeira.....	4
3.1 A Receita	5
3.2 A Despesa.....	5
3.3 Tesouraria.....	6
3.4 Os Planos.....	6
3.5 Conclusão.....	7
Capítulo III	8
4. Análise Analítica.....	8
4.1 Análise da Receita.....	8
4.2 Análise da Despesa.....	9
4.3 Estrutura da Despesa	10
4.4 Resultado.....	11
4.5 Passivos e Ativos	11
Capítulo IV.....	12
5. Divergências e Justificativos	12
5.1 Divergências	12
5.2 Justificativos.....	12
Capítulo V	13
6. Nota Final	13



Capítulo I

1. Introdução

1.1. Sistema Contabilístico

Desde 1 de Janeiro de 2002 que as autarquias locais passaram a estar sujeitas a um novo regime contabilístico – o POCAL – caracterizado, de entre outros aspetos, pela introdução das contabilidades patrimonial e de custos e respetiva integração com a contabilidade orçamental.

Foi igualmente previsto um regime simplificado, funcionando em base de caixa e de compromissos, o qual é aplicável às autarquias locais cujo movimento anual de receita não atinja o montante correspondente a 5000 vezes o índice 100 da escala indiciária das carreiras do regime geral da função pública (€ 343,28) - € 1 716 400,00 em 2014.

As entidades que se integram neste regime apenas são obrigadas a utilizar a contabilidade orçamental, encontrando-se, por isso dispensadas de implementar as contabilidades patrimonial e de custos (ponto 2.8.2.7 do POCAL).

O regime simplificado é aplicável à Freguesia de Manadas, em função do respetivo movimento anual de receita.

1.2. O Relatório de Gestão

O relatório de gestão enquadra-se no âmbito da prestação de contas relativa ao exercício de 2014 e foi elaborado de acordo com os procedimentos estabelecidos no Plano Oficial de Contabilidade das Autarquias Locais (POCAL), aprovado pelo Decreto-Lei n.º 54-A/99, de 22 de Fevereiro com as alterações introduzidas pelo Decreto-Lei n.º 162/99, de 14 de Setembro, pelo Decreto-Lei n.º 315/2000, de 2 de Dezembro, e pelo Decreto-Lei n.º 84-A/2002, de 12 de Abril, diplomas estes, revogados pela Lei 73/2013 de 12 de Setembro, contemplando a análise da evolução da situação económica e financeira da autarquia.



2. Dados Estatísticos da Freguesia

A Freguesia de Manadas inserida no concelho de Velas, composta por uma área de 12,50Km² e 374 habitantes (dados INE censos 2011) e com 384 eleitores inscritos. (dados CNE – autárquicas 2013)

Capítulo II

3. Análise Financeira

Pontos mais relevantes:

Na atual Conta de Gerência é importante destacar alguns factos, que pela sua natureza, assumem uma importância acrescida, assim:

As principais receitas desta Autarquia, continuam a ser municiaadas pela Administração Central através do Fundo de Financiamento de Freguesias, que em 2014 foi no valor de €23.231,00 tendo um impacto percentual no orçamento desta Autarquia de 48,55%, seguindo-se a Câmara Municipal através dos protocolos de Delegação de Competências, com o valor de €19.909,93 com impacto percentual de 41,61%, depois as receitas próprias da Autarquia num valor total de €2.409,49 tendo um impacto no orçamento de 5,04% e finalmente da Administração Regional através dos vários Acordos de Cooperação Financeira atingiu este ano o valor de €2.300,00, tendo um impacto percentual no orçamento desta Autarquia de 4,81%.



3.1 A Receita

No decorrer do ano esta Autarquia conseguiu um total de Receita Corrente Global no valor de €46.850,42 e Receita de Capital Global no valor de €1.000,00.

O saldo da Gerência Anterior (2013) foi no valor de €27.268,75.

O valor total de receita arrecadada neste ano de 2014 foi de €47.850,42.

3.2 A Despesa

Quanto à Despesa Corrente Global (Despesas de Funcionamento + Plano de Atividades + Plano de Investimentos por Administração Direta), foi neste ano de 2014 no valor de €59.752,60.

As despesas correntes excederam as receitas correntes desrespeitando assim o princípio do equilíbrio substancial da execução orçamental constante da alínea e) do ponto 3.1.1 do POCAL, no entanto a diferença existente de €12.902,18 é compensada pelo saldo que transitou do ano anterior de 2013.

Quanto à Despesa de Capital Global (Investimentos diretos) foi neste ano de 2014 no valor de €6.301,17.



3.3 Tesouraria

Durante o ano foram transacionados €3.989,33 em Operações de Tesouraria.

.

A Síntese das Reconciliações Bancárias demonstra que:

A Conta à Ordem Nº181426333010 do BANIF encerrava um saldo a 31 de dezembro no valor de €9.643,78, sendo o saldo contabilístico à mesma data de €9.004,27 sendo a divergência existente (€639,51) justificada pelos pagamentos debitados no banco após o encerramento do ano.

A Conta à Ordem Nº132.10.001058-7 da Caixa Económica Montepio Geral encerrava um saldo a 31 de dezembro no valor de €0,00, tendo sido encerrada a 2014/10/31, não existindo divergência.

3.4 Os Planos

O **Plano Plurianual de Investimentos**, demonstra no decorrer do mandato as previsões de investimento a realizar na Freguesia, assim sendo no ano de 2014, a execução financeira do Plano Plurianual de Investimentos (PPI) teve o nível de Execução de Financiamento Anual de 38,07% no valor total investido de €6.206,74.

O **Plano Plurianual de Atividades**, contendo a mesma visão plurianual do PPI, abrange no entanto as restantes intervenções da Junta de Freguesia em atividades que não sejam investimento, a execução financeira do Plano Plurianual de Atividades (PPA) teve o nível de Execução de Financiamento Anual de 0,00% no valor total investido de €0,00.



3.5 Conclusão

As limitações de ordem financeira constituem uma realidade à qual a autarquia não pode escapar. As escassas receitas próprias tornam-na demasiado dependente das transferências do Estado, através do Fundo de Financiamento das Freguesias (FFF), das Instituições Públicas e da Câmara Municipal do concelho, através dos protocolos de delegação de competências, bem como de Acordos de Colaboração e Cooperação financeira.

Para fazer face aos atuais constrangimentos financeiros, o controlo das despesas correntes tem sido uma das grandes prioridades.

Apesar destas limitações, a Junta de Freguesia conseguiu, com grande competência, realizar muitos dos objetivos propostos no seu Plano de Atividades para 2014.



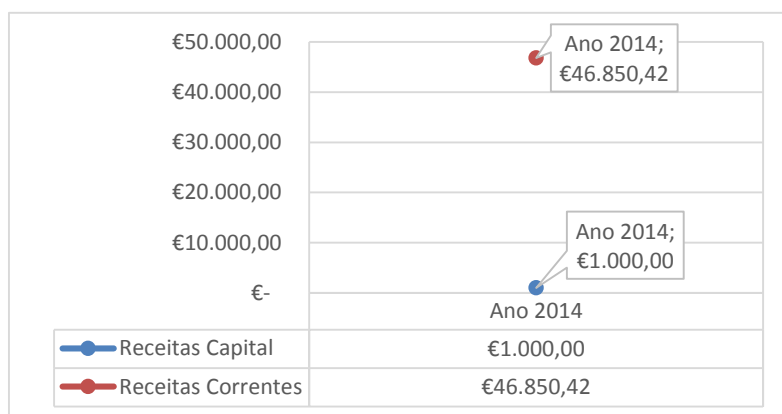
Capítulo III

4. Análise Analítica

4.1 Análise da Receita

As receitas arrecadadas pela Autarquia durante o ano de 2014 ascenderam a €47.850,42, com um grau de execução orçamental de 52,69%, sendo distribuídas da seguinte forma:

	Ano - 2014
Receitas Correntes	€46.850,42
Receitas de Capital	€1.000,00
TOTAL DAS RECEITAS	€47.850,42



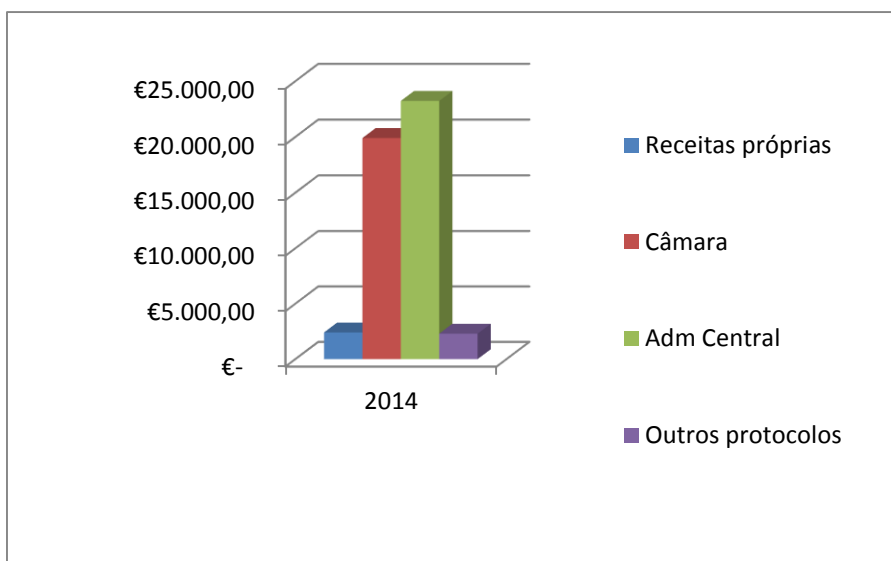
O destaque percentual das receitas durante 2014:

Receitas próprias representaram 5,04% do total de receita;

As receitas provenientes da Câmara Municipal, 41,61%;

As receitas provenientes da Administração Central, 48,55%;

As receitas provenientes de outros protocolos diversos, 4,81%



4.2 Análise da Despesa

A despesa pública é a aplicação de recursos da Autarquia para custear os serviços de ordem pública ou para investir no próprio desenvolvimento social, económico e cultural da Freguesia.

Em 2014, a Junta de Freguesia registou um volume de despesa na ordem dos €66.053,77, com um grau de execução orçamental de 71,50%, sendo distribuídos da seguinte forma:

	Ano - 2014
Despesas Correntes	€59.752,60
Despesas de Capital	€6.301,17
TOTAL DAS DESPESAS	€66.053,77

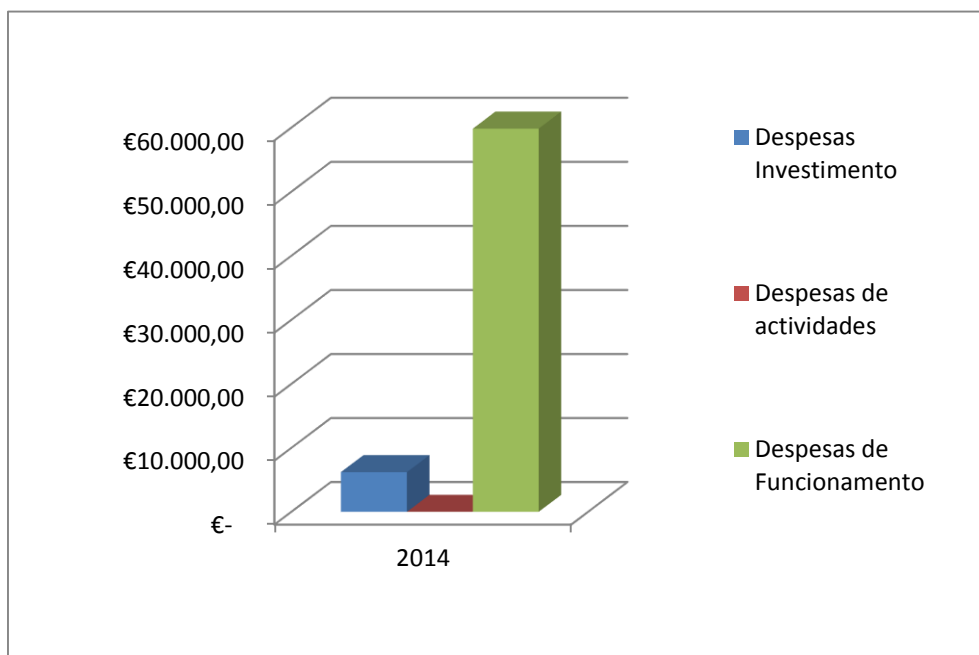


4.3 Estrutura da Despesa

No ano de 2014 a despesa total teve a seguinte distribuição na execução do orçamento da Junta:

	Ano 2014
Despesas de funcionamento	€59.847,03
Plano de Actividades	€0,00
Plano de Investimentos	€6.206,74
TOTAL DA DESPESA	€66.053,77

Graficamente:





4.4 Resultado

Analizada a Receita e a Despesa do Ano Económico de 2014, contempla-se que o saldo resultante após o encerramento do ano é de €9.004,27.

Em Operações de Tesouraria ficaram retidos €228,41, sendo dos quais, €47,00 para a Autoridade tributária e €177,88 para o Instituto da Segurança Social dos Açores, e €3,53 para o STAL.

Resulta assim num saldo de Execução Orçamental de €8.775,86.

4.5 Passivos e Ativos

Passivo financeiro:

A 31 de Dezembro não existiam quaisquer dívidas a terceiros, bem como a Autarquia não possuía nenhum empréstimo contratado.

Ativo financeiro:

A 31 de Dezembro esta Autarquia não possuía receitas efetivadas e não cobradas.



Capítulo IV

5. Divergências e Justificativos

5.1 Divergências

Sem informações a acrescentar.

5.2 Justificativos

Tendo em conta que no decorrer do ano de 2014 não surgiram situações inesperadas e que tudo se desenrolou normalmente, não existem assim justificações a registar.



Capítulo V

6. Nota Final

As políticas contabilísticas estão adequadas à realidade de uma estrutura do tipo autarquia local e por isso sem fins lucrativos (art.º 235º, 237º e 238 da Constituição da República Portuguesa), salientando-se que os procedimentos e controlos internos vigentes asseguram os movimentos efetuados, em relação às receitas, despesas e pagamentos (art.º 238 da Constituição da República Portuguesa e Leis 169/99 de 18 de Setembro e 5-A/2002 de 11 de Janeiro (Competências e funcionamento dos órgãos das autarquias locais) estas revogadas pela Lei 75/2013 de 12 de setembro.

As Demonstrações Financeiras relativas ao ano económico de 2014 traduzem as despesas e receitas do referido exercício económico, em relação a atividades da Junta de Freguesia.

Manadas, 15 de Abril de 2015

O Presidente da Junta

(Vasco Filipe dos Santos Pinto Azevedo)