

MUNICÍPIO DAS VELAS

CÂMARA MUNICIPAL

RELATÓRIO E CONTAS 2012

(Segundo Resolução N.º 04/2001 - 2ª Secção do Tribunal de Contas, publicada no "Diário da República", 2ª Série, N.º 191, de 18/08/2001)

APROVAÇÃO

Câmara Municipal – Reunião de 15 / 04/2013
Assembleia Municipal – Sessão de 30 / 04 /2013

ACORDÃO DO TRIBUNAL DE CONTAS

De ____ de _____ de ____

(Seu ofício N.º _____ de ____/____/____)

Emolumentos _____€, pagos por guia

N.º _____ de ____/____/____

ABRIL DE 2013

Índice

- Documento n.º 1 - 5 – Balanço
- Documento n.º 2 - 6 – Demonstração de Resultados
- Documento n.º 3 - 7.1 – Plano plurianual de investimentos
- Documento n.º 4 - 7.2 – Orçamento (Resumo)
- Documento n.º 5 - 7.2 – Orçamento
- Documento n.º 6 - 7.3.1 – Controlo Orçamental da despesa
- Documento n.º 7 - 7.3.2 – Controlo Orçamental da receita
- Documento n.º 8 - 7.4 – Execução do plano plurianual de investimentos
- Documento n.º 8 - 7.4 – Execução anual das actividades mais relevantes
- Documento n.º 9 - 7.5 – Fluxos de caixa
- Documento n.º 10 - 7.5 – Contas de Ordem
- Documento n.º 11 - 7.6 – Operações de tesouraria
- 8 – Anexos às Demonstrações Financeiras
- Documento n.º 12 - 8.1 - Caracterização da entidade
- Documento n.º 13 - 8.2 – Notas ao Balanço e à Demonstração de Resultados
- Documento n.º 14 - 8.3.1.1 – Modificações do Orçamento - Receita
- Documento n.º 15 - 8.3.1.2 - Modificações do Orçamento - Despesa
- Documento n.º 16 - 8.3.2 – Modificações ao Plano plurianual de investimentos
- Documento n.º 17 - 8.3.3 – Contratação Administrativa – Situação dos contratos
- Documento n.º 18 - 8.3.4.1 – Transferências correntes - despesa
- Documento n.º 19 - 8.3.4.2 – Transferência de capital – despesa
- Documento n.º 20 - 8.3.4.3 – Subsídios concedidos
- Documento n.º 21 - 8.3.4.4 – Transferências correntes – receita
- Documento n.º 22 - 8.3.4.5 – Transferências de capital – receita
- Documento n.º 23 - 8.3.4.6 – Subsídios obtidos



Documento n.º 24 - 8.3.5.1 – Activos de rendimento fixo

Documento n.º 25 - 8.3.5.2 – Activos de rendimento variável

Documento n.º 26 - 8.3.6.1 – Empréstimos

Documento n.º 27 - 8.3.6.2 – Outras dívidas a terceiros

Documento n.º 28 – 13 - Relatório de Gestão

Outra documentação solicitada pelo Tribunal de Contas conforme disposto na Resolução n.º 4/2001, de 8 de Agosto

Documento n.º 29 – Guia de Remessa

Documento n.º 30 – Ata da reunião em que foi votada e discutida e votada a conta

Documento n.º 31 – Norma de controlo interno e suas alterações

Documento n.º 32 – Resumo Diário de Tesouraria de 31/12/2012

Documento n.º 33 – Anexo IV – Síntese das Reconciliações Bancárias

Documento n.º 34 – Anexo V – Mapa de Fundos de Maneio

Documento n.º 35 – Anexo VI – Relação de emolumentos notariais e custa de execuções fiscais

Documento n.º 36 – Anexo VII – Relação dos funcionários em situação de acumulação de funções

Documento n.º 37 – Anexo VIII – Relação nominal dos responsáveis

Documento n.º 38 - Declarações referentes ao artigo 15.º da Lei n.º 8/2012, de 21 de Fevereiro

Documento n.º 39 – Certificação Legal das Contas

Documento n.º 40 – Parecer sobre as Contas



DOCUMENTO N.º 1 - 5 – BALANÇO

(ver páginas seguintes)



Município das Velas

BALANÇO

ANO : 2012

Código das Contas POCAL	ATIVO	Exercícios			
		2012			2011
		AB	AP	AL	AL
	Imobilizado				
	Bens de domínio público				
451	Terrenos e recursos naturais	631.182,63		631.182,63	631.182,63
452	Edifícios				
453	Outras construções e infra-estruturas	29.153.136,28	14.252.768,62	14.900.367,66	13.968.249,01
455	Bens do patrimônio histórico, artístico e cultural	985,11	985,11		
459	Outros bens de domínio público				
445	Imobilizações em curso	538.636,00		538.636,00	2.544.893,62
446	Adiantamentos por conta de bens de domínio público				
		30.323.940,02	14.253.753,73	16.070.186,29	17.144.325,26
	Imobilizações incorpóreas				
431	Despesas de instalação				
432	Despesas de investigação e desenvolvimento	33.259,22	33.259,22		
433	Propriedade industrial e outros direitos	59.104,58	56.170,81	2.933,77	7.215,63
443	Imobilizações em curso				
449	Adiantamentos por conta de imobilizações incorpóreas				
		92.363,80	89.430,03	2.933,77	7.215,63
	Imobilizações Corpóreas				
421	Terrenos e recursos naturais	5.190.036,71		5.190.036,71	5.246.697,71
422	Edifícios e outras construções	11.254.493,18	2.816.346,25	8.438.146,93	8.938.168,59
423	Equipamento básico	250.191,62	249.294,45	897,17	4.467,38
424	Equipamento de transporte	219.530,19	219.530,12	0,07	0,09
425	Ferramentas e utensílios	98.614,35	67.185,17	31.429,18	34.246,98
426	Equipamento administrativo	186.942,01	141.976,98	44.965,03	54.276,84
427	Taras e vasilhame				
429	Outras imobilizações corpóreas	27.320,96	13.095,08	14.225,88	27.101,88
442	Imobilizações em curso	120.693,96		120.693,96	120.693,96
448	Adiantamentos por conta de imobilizações corpóreas				
		17.347.822,98	3.507.428,05	13.840.394,93	14.425.653,43
	Investimentos Financeiros				
411	Partes de capital	65.000,00		65.000,00	65.000,00
412	Obrigações e títulos de participação				
414	Investimentos em imóveis				
415	Outras aplicações financeiras				
441	Imobilizações em curso				
447	Adiantamentos por conta de investimentos financeiros				
		65.000,00	0,00	65.000,00	65.000,00
	Circulante				
	Existências				
36	Matérias-primas, subsidiárias e de consumo	75.816,90		75.816,90	87.860,92
35	Produtos e trabalhos em curso				
34	Subprodutos, desperdícios, resíduos e refugos				
33	Produto acabados e intermédios				

Município das Velas

BALANÇO

ANO : 2012

Código das Contas POCAL		Exercícios			
		2012			2011
		AB	AP	AL	AL
32	Mercadorias				
37	Adiantamentos por conta de compras				
334	Água				
		75.816,90	0,00	75.816,90	87.860,92
	Dívidas de terceiros - Médio e longo prazo (a)				
	Dívidas de terceiros - Curto prazo				
28	Empréstimos concedidos				
211	Clientes, c/c				
212	Contribuintes, c/c				
213	Utentes, c/c				
218	Clientes, contribuintes e utentes de cobrança duvidosa	224.696,27	136.268,15	88.428,12	97.129,64
251	Devedores pela execução do orçamento				
229	Adiantamentos a fornecedores				
2619	Adiantamentos a fornecedores de imobilizado				
24	Estado e outros entes públicos	164.475,76		164.475,76	127.619,17
264	Administração autárquica				
262 + 263 + 267 + 268	Outros devedores	154.745,27		154.745,27	642.647,42
		543.917,30	136.268,15	407.649,15	867.396,23
	Títulos negociáveis				
151	Acções				
152	Obrigações e títulos de participação				
153	Títulos de dívida pública				
159	Outros títulos				
18	Outras aplicações de tesouraria				
		0,00		0,00	0,00
	Depósitos em instituições financeiras e caixa				
12	Depósitos em instituições financeiras	293.980,14		293.980,14	67.781,42
11	Caixa	750,00		750,00	750,00
		294.730,14		294.730,14	68.531,42
	Acréscimos e diferimentos				
271	Acréscimos de proveitos	41.446,55		41.446,55	53.809,29
272	Custos diferidos	4.712.011,02		4.712.011,02	5.025.558,62
		4.753.457,57		4.753.457,57	5.079.367,91
	Total de amortizações		17.850.611,81		
	Total de provisões		136.268,15		
	Total do activo	53.497.048,71	17.986.879,96	35.510.168,75	37.745.350,80

Município das Velas

BALANÇO

ANO : 2012

Código das Contas POCAL	FUNDOS PRÓPRIOS E PASSIVO	Exercícios	
		2012	2011
	Fundos próprios		
51	Património	18.313.741,82	18.313.741,82
55	Ajustamento de partes de capital em empresas		
56	Reservas de reavaliação		
	Reservas		
571	Reservas legais	10.172,84	10.172,84
572	Reservas estatutárias		
573	Reservas contratuais		
574	Reservas livres		
575	Subsídios	6.287,09	6.287,09
576	Doações	65.000,00	65.000,00
577	Reservas decorrentes de transferência de activos		
59	Resultado transitados	-1.926.857,92	-2.160.288,90
88	Resultado líquido do exercício	507.958,19	436.430,70
		16.976.302,02	16.671.343,55
	Passivo		
292	Provisões para riscos e encargos		
		0,00	0,00
	Dívidas a terceiros - Médio e longo prazo (a)		
2312	Dívidas a instituições de crédito	2.300.352,15	2.939.095,70
264+268	Empresas municipais e intermunicipais e outros credore	4.876.374,88	4.962.385,43
		7.176.727,03	7.901.481,13
	Dívidas a terceiros - Curto prazo		
2311	Empréstimos de curto prazo		
269	Adiantamentos por conta de vendas		
221	Fornecedores, c/c		53.357,74
228	Fornecedores - Facturas em recepção e conferência		
252	Credores pela execução do orçamento		
217	Clientes e utentes c/ cauções		
219	Adiantamentos de clientes, contribuintes e utentes		
2611	Fornecedores de imobilizado, c/c		904.707,22
24	Estado e outros entes públicos	8.505,77	
264	Administração autárquica	314.310,00	434.599,00
262 + 263 + 267 + 268	Outros credores	85.930,23	112.352,92
		408.746,00	1.505.016,88
	Acréscimos e diferimentos		
273	Acréscimos de custos	198.349,46	191.115,70

Município das Velas

BALANÇO

ANO : 2012

Código das Contas POCAL	FUNDOS PRÓPRIOS E PASSIVO	Exercícios	
		2012	2011
274	Proveitos diferidos	10.750.044,24	11.476.393,54
		10.948.393,70	11.667.509,24
	Total dos fundos próprios e do passivo	35.510.168,75	37.745.350,80

ORGÃO EXECUTIVO

Em 15 de Abril de 2013

[Handwritten signature]

ORGÃO DELIBERATIVO

Em 30 de Abril de 2013

[Handwritten signature]

DOCUMENTO N.º 2 - 6 – DEMONSTRAÇÃO DE RESULTADOS

(ver páginas seguintes)



Município das Velas
Demonstração de resultados

ANO : 2012

Código das Contas POCAL		Exercícios			
		2012		2011	
	Custos e Perdas				
61	Custos das mercadorias vendidas e das matérias consumidas:				
	Mercadorias	0,00		0,00	
	Matérias	253.261,46	253.261,46	223.772,47	223.772,47
62	Fornecimentos e serviços externos	768.449,65		789.494,77	
	Custos com o pessoal:				
641+642	Remunerações	1.138.428,52		1.329.030,39	
643 a 648	Encargos sociais	259.865,00	2.166.743,17	279.768,73	2.398.293,89
63	Transf. e subsídios correntes concedidos e prestações sociais	74.210,00	74.210,00	93.372,96	93.372,96
66	Amortizações do exercício	1.629.067,79		1.575.596,01	
67	Provisões do exercício	86.215,54	1.715.283,33	44.149,30	1.619.745,31
65	Outros custos e perdas operacionais	20.281,68	20.281,68	28.261,97	28.261,97
	(A)		4.229.779,64		4.363.446,60
68	Custos e perdas financeiras	45.878,08	45.878,08	77.806,40	77.806,40
	(C)		4.275.657,72		4.441.253,00
69	Custos e perdas extraordinárias	531.116,10	531.116,10	718.603,00	718.603,00
	(E)		4.806.773,82		5.159.856,00
88	Resultado líquido do exercício	0,00	507.958,19	0,00	436.430,70
			5.314.732,01		5.596.286,70
	Proveitos e Ganhos				
	Vendas e prestações de serviços:				
7111	Vendas de mercadorias	1.032,73		794,82	
7112+7113	Vendas de produtos	327.875,50		355.101,21	
712	Prestações de serviços	147.800,68	476.708,91	148.447,66	504.343,69
72	Impostos e taxas	335.966,74		381.654,23	
	Variação da produção	0,00		0,00	
75	Trabalhos para a própria entidade	26.947,89		8.028,36	
73	Proveitos suplementares	0,00		0,00	
74	Transferências e subsídios obtidos	3.819.639,16		4.026.233,19	
76	Outros proveitos e ganhos operacionais	0,00	4.182.553,79	0,00	4.415.915,78
	(B)		4.659.262,70		4.920.259,47
78	Proveitos e ganhos financeiros	6.095,45	6.095,45	18.280,91	18.280,91
	(D)		4.665.358,15		4.938.540,38
79	Proveitos e ganhos extraordinários	649.373,86	649.373,86	657.746,32	657.746,32
	(F)		5.314.732,01		5.596.286,70

Resumo:

Resultados operacionais: (B)-(A);	429.483,06	556.812,87
Resultados financeiros: (D-B)-(C-A);	-39.782,63	-59.525,49
Resultados correntes: (D)-(C);	389.700,43	497.287,38
Resultados líquido do exercício: (F)-(E).	507.958,19	436.430,70

Orgão executivo

Em 15 de Abril de 2013

[Assinatura]

Orgão deliberativo

Em 30 de Abril de 2013

[Assinatura]

DOCUMENTO N.º 3 - 7.1 – PLANO PLURIANUAL DE INVESTIMENTOS

(ver páginas seguintes)



Município das Velas

Plano PluriAnual de Investimentos do ano 2012

(valores em euros)

Obj.	Prog.	Projeto		Designação	Código Classificação Orçamental	Forma de Realiz.	Fonte Financiamento (%)			Resp.	Datas (Mês/Ano)		Fases de Exec.	Realizado (a)	Despesas							Total previsto (i) = (a)+(b)+(e)+(f)+(g)+(h)
		Ano / Nº	Ação				AC	AA	FC		Início	Fim			2012			Anos seguintes				
															Total (b)=(c)+(d)	Financiam. definido (c)	Financiam. não definido (d)	2013 (e)	2014 (f)	2015 (g)	Outros (h)	
1 Funções Gerais																						
1 1.1 Administração Geral																						
1	1.1	2010/1		Substituição da Cobertura dos Paços do Concelho	0102 07010301	E	100		AFOS	01/2010	12/2012	4	89.223	33.213	33.213						122.436	
1	1.1	2011/1		Aquisição Equipamento para 2011																		
1	1.1	2011/1	1	Equipamento Informático	0102 070107	O			OA	01/2011	12/2012	4	10.518	23.500	23.500						34.018	
1	1.1	2011/1	2	Software Informático	0102 070108	O			OA	01/2011	12/2012	4	3.109	347	347						3.456	
1	1.1	2011/1	3	Equipamento Administrativo	0102 070109	O			OA	01/2011	12/2012	4	5.972	2.325	2.325						8.297	
1	1.1	2012/1		Aquisição Equipamento para 2012																		
1	1.1	2012/1	1	Equipamento Informático	0102 070107	O			OA	01/2012	12/2012	0		5.000	5.000						5.000	
1	1.1	2012/1	2	Software Informático	0102 070108	O			OA	01/2012	12/2012	0		2.000	2.000						2.000	
1	1.1	2012/1	3	Equipamento Administrativo	0102 070109	O			OA	01/2012	12/2012	0		7.500	7.500						7.500	
1	1.1	2012/1	4	Ferramentas e Utensílios	0102 070111	O			OA	01/2012	12/2012	0		5.000	5.000						5.000	
Totais do Programa 1.1:													108.822	78.885	78.885	0	0	0	0	0	0	187.707
Totais do Objetivo 1:													108.822	78.885	78.885	0	0	0	0	0	0	187.707
2 Funções Sociais																						
2 4.2 Ordenamento do Território																						
2	4.2	2011/2		Projecto de Requalificação da Baía do João Câncio	0102 07030313	O	100		OA	01/2011	12/2012	0		45.000	45.000						45.000	
Totais do Programa 4.2:													0	45.000	45.000	0	0	0	0	0	0	45.000
2 4.4 Abastecimento de Água																						
2	4.4	2009/3		Amp. Rede Distribuição e Melhoria Qualidade Agua para Abast. Público	0102 07030307	E		85	AFOS	01/2009	12/2012	4	162.328	22.970	22.970						185.298	
2	4.4	2011/3		Ampliação e Beneficiação dos Sistemas de Abastecimento de Água ao Concelho	0102 07030307	E		85	OA	10/2011	12/2013	0		1.100.000	1.100.000		1.025.000				2.125.000	
Totais do Programa 4.4:													162.328	1.122.970	1.122.970	0	1.025.000	0	0	0	0	2.310.298
2 4.5 Resíduos Sólidos																						
2	4.5	2009/4		Reordenamento e Reequipamento do Aterro Sanitário																		
2	4.5	2009/4	1	Reordenamento do Aterro	0102 07030311	E			AFOS	01/2009	12/2012	4	52.547	94.831	94.831						147.378	
Totais do Programa 4.5:													52.547	94.831	94.831	0	0	0	0	0	0	147.378

Município das Velas

Plano PluriAnual de Investimentos do ano 2012

(valores em euros)

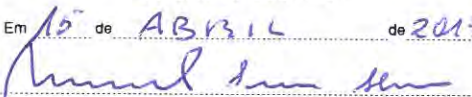
Obj.	Prog.	Projeto		Designação	Código Classificação Orçamental	Forma de Realiz.	Fonte Financiamento (%)			Resp.	Datas (Mês/Ano)		Fases de Exec.	Realizado (a)	Despesas							Total previsto (i) = (a)+(b)+(e)+(f)+(g)+(h)	
															2012			Anos seguintes					
		Ano / Nº	Ação				AC	AA	FC		Início	Fim			Total (b)=(c)+(d)	Financiam. definido (c)	Financiam. não definido (d)	2013 (e)	2014 (f)	2015 (g)	Outros (h)		
2				Funções Sociais																			
2	5.2			Desporto, Recreio e Lazer																			
2	5.2	2009/5		Colocação do Piso Sintético do Campo de Futebol da Urzelina	0102 07010406	E		85	AFOS	01/2009	12/2012	4	296.172	334.392	334.392								630.564
Totais do Programa 5.2:													296.172	334.392	334.392	0	0	0	0	0	0	630.564	
Totais do Objetivo 2:													511.047	1.597.193	1.597.193	0	1.025.000	0	0	0	0	3.133.240	
3				Funções Económicas																			
3	2.0			Indústria e Energia																			
3	2.0	2004/62		Loteamento Entre Morros - Redes (Iluminação Pública/Doméstica) e Telefones	0102 07030304	O			AFOS	01/2004	12/2012	4	133.028	129.232	129.232								262.260
Totais do Programa 2.0:													133.028	129.232	129.232	0	0	0	0	0	0	262.260	
3	3.1			Transportes Rodoviários																			
3	3.1	2004/55		Recuperação do Caminho da Serroa																			
3	3.1	2004/55	3	Pavimentação da Ligação Ribeirinho, Serroa, Figueiras	0102 07030301	E		85	AFOS	03/2007	12/2012	4	884.480	48.908	48.908								933.388
3	3.1	2009/7		Recup. de Pavimentos, Passeios e Iluminação Púb. nas Ruas das Velas	0102 07030301	E			OA	01/2009	12/2012	4	20.158	12.723	12.723								32.881
3	3.1	2009/9		Abertura do Caminho da Fajã de Vasco Martins	0102 07030301	E			OA	07/2009	12/2012	4	59.898	59.898	59.898								119.796
3	3.1	2009/10		Abertura do Caminho da Fajã de João Dias	0102 07030301	E			OA	07/2009	12/2012	4	74.869	74.870	74.870								149.739
3	3.1	2010/3		Empreitadas de Beneficiação de Caminhos Municipais																			
3	3.1	2010/3	1	Caminho da Piedade - Reconstrução de Muros	0102 07030301	E		85	AFOS	01/2010	12/2012	1		17.135	17.135								17.135
3	3.1	2010/3	2	Caminho Ligação Beira Santo Amaro - Pavimentação	0102 07030301	E		85	AFOS	02/2010	07/2012	4	211.379	17.398	17.398								228.777
3	3.1	2010/3	3	Caminho de São Pedro - Requalificação e Pavimentação	0102 07030301	E		85	AFOS	01/2010	07/2012	4	112.419	8.480	8.480								120.899
3	3.1	2010/3	5	Caminho Fajã das Almas - Construção de Muros	0102 07030301	E		85	AFOS	04/2010	12/2013	1		235.220	235.220								235.220
3	3.1	2010/3	8	Caminho do Cascalho - Correção e Pavimentação	0102 07030301	E		85	AFOS	11/2010	12/2012	4	28.352	60.894	60.894								89.246
3	3.1	2010/3	9	Caminho do Porto da Urzelina - Pavimentação	0102 07030301	E		85	AFOS	08/2010	12/2013	1		199.034	199.034								199.034
3	3.1	2010/4		Empreitada de Requalificação da Avenida da Conceição	0102 07030301	E	100		AFOS	01/2010	12/2012	4	141.343	74.776	74.776								216.119
Totais do Programa 3.1:													1.532.899	809.336	809.336	0	0	0	0	0	0	2.342.235	
Totais do Objetivo 3:													1.665.926	938.568	938.568	0	0	0	0	0	0	2.604.494	

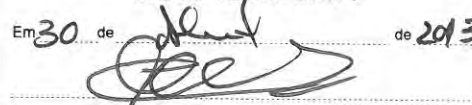
Município das Velas

Plano PluriAnual de Investimentos do ano 2012

(valores em euros)

Obj.	Prog.	Projeto		Designação	Código Classificação Orçamental	Forma de Realiz.	Fonte Financiamento (%)			Resp.	Datas (Mês/Ano)		Fases de Exec.	Realizado (a)	Despesas							Total previsto (i) = (a)+(b)+(e)+(f)+(g)+(h)		
		Ano / Nº	Ação				AC	AA	FC		Início	Fim			2012		Anos seguintes							
															Total (b)=(c)+(d)	Financiam. definido (c)	Financiam. não definido (d)	2013 (e)	2014 (f)	2015 (g)	Outros (h)			
4				Outras Funções																				
4	3.0			Diversas não Especificadas																				
4	3.0	2012/2		Aquisição de uma Habitação para Construção Parque Estacionamento	0102 07010202	O				A	01/2012	12/2012	0		30.000	30.000								30.000
Totais do Programa 3.0:														0	30.000	30.000	0	0	0	0	0	0	30.000	
Totais do Objetivo 4:														0	30.000	30.000	0	0	0	0	0	0	30.000	
Total Geral:														2.285.795	2.644.646	2.644.646	0	1.025.000	0	0	0	0	5.955.441	

ORGÃO EXECUTIVO
 Em 15 de Abril de 2013


ORGÃO DELIBERATIVO
 Em 30 de Abril de 2013


DOCUMENTO N.º 4 - 7.2 – ORÇAMENTO (RESUMO)

Receitas	Inicial	Corrigido	Despesas	Inicial	Corrigido
Correntes	3.301.837,00	3.301.837,00	Correntes	3.301.837,00	3.309.541,42
Capital	3.912.227,00	3.912.227,00	Capital	3.912.227,00	3.856.653,56
Outras receitas		68.531,42			
TOTAL GERAL	7.214.064,00	7.282.595,42	TOTAL GERAL	7.214.064,00	7.166.194,98



DOCUMENTO N.º 5 - 7.2 – ORÇAMENTO

(ver páginas seguintes)



Município das Velas

ORÇAMENTO PARA O ANO 2012 - Receita

Código	Designação	Montante
Class. Económica		€
01	Impostos directos	
0102	Outros	
010202	Imposto municipal sobre imóveis	140.209
010203	Imposto único de circulação	70.631
010204	Imposto municipal sobre transm. onerosas imóveis	161.483
02	Impostos indirectos	
0202	Outros	
020206	Impostos indirectos específicos das autarq.locais	
02020699	Outros	
0202069901	Taxa municipal de direitos de passagem	1.578
0202069902	Taxa de depósito da ficha técnica da habitação	20
04	Taxas, multas e outras penalidades	
0401	Taxas	
040123	Taxas específicas das autarquias locais	
04012302	Loteamentos e obras	22.397
04012303	Ocupação da via pública	914
04012399	Outras	
0401239901	Taxa de depósito da ficha técnica da habitação	60
0401239999	Outras	7.512
0402	Multas e outras penalidades	
040201	Juros de mora	1.692
040202	Juros compensatórios	30
05	Rendimentos da propriedade	
0502	Juros-Sociedades financeiras	
050201	Bancos e outras instituições financeiras	320
06	Transferências correntes	
0603	Administração central	
060301	Estado	
06030101	Fundo de Equilíbrio Financeiro	2.170.284
06030102	Fundo Social Municipal	92.563
06030103	Participação fixa no IRS	99.174
0606	Segurança social	
060601	Sistemas de solidariedade e segurança social	18.897
07	Venda de bens e serviços correntes	
0701	Venda de bens	
070102	Livros e documentação técnica	980
070111	Produtos acabados e intermédios	
07011101	Água	353.000

Município das Velas

ORÇAMENTO PARA O ANO 2012 - Receita

Código	Designação	Montante
Class. Económica		€
070199	Outros	1.090
0702	Serviços	
070209	Serviços específicos das autarquias	
07020902	Resíduos sólidos	147.000
07020905	Cemitérios	157
07020999	Outros	2.360
0703	Rendas	
070302	Edifícios	8.920
070399	Outras	100
08	Outras receitas correntes	
0801	Outras	
080199	Outras	
08019999	Diversas	466
	Total das Receitas Correntes:	<u>3.301.837</u>
09	Venda de bens de investimento	
0902	Habitações	
090205	Admin.Pública-Admin.regional	75.000
0903	Edifícios	
090301	Sociedades e quase-sociedades não financeiras	127.254
090310	Famílias	10.000
10	Transferências de capital	
1003	Administração central	
100301	Estado	
10030101	Fundo de Equilíbrio Financeiro	1.446.856
100307	Estado-Particip.comunitária project.co-financiados	
10030701	FEDER	
1003070102	PRODESA	59.646
1003070103	PROCONVERGÊNCIA	2.052.891
1004	Administração regional	
100401	Região Autónoma dos Açores	140.580
	Total das Receitas de Capital:	<u>3.912.227</u>
	Total do Orçamento da Receita:	<u><u>7.214.064</u></u>

Município das Velas

ORÇAMENTO PARA O ANO 2012 - Despesa

Código	Designação	Montante
Class. Orgânica/Económica		€
01	Administração Autárquica	
0101	Assembleia Municipal	
0101 01	Despesas com o pessoal	
0101 0102	Abonos variáveis ou eventuais	
0101 010204	Ajudas de custo	5.000
0101 010213	Outros suplementos e prémios	
0101 01021302	Outros	20.000
0101 0103	Segurança social	
0101 010309	Seguros	
0101 01030901	Seguros acidentes trabalho doenças profissionais	1.000
0101 02	Aquisição de bens e serviços	
0101 0201	Aquisição de bens	
0101 020108	Material de escritório	1.800
0101 020115	Prémios, condecorações e ofertas	2.000
0101 020121	Outros bens	1.000
0101 0202	Aquisição de serviços	
0101 020209	Comunicações	2.300
0101 020211	Representação dos serviços	9.000
0101 020213	Deslocações e estadas	5.000
0101 020217	Publicidade	3.500
0101 020225	Outros serviços	
0101 02022509	Outros	6.000
	Total das Despesas Correntes:	56.600
	Total da Divisão Orgânica 0101:	56.600
0102	Câmara Municipal	
0102 01	Despesas com o pessoal	
0102 0101	Remunerações certas e permanentes	
0102 010101	Titulares órgãos soberania e memb. órgãos autárq.	65.000
0102 010104	Pessoal quadros-Regime contrato individ. trabalho	
0102 01010401	Pessoal em funções	900.000
0102 01010402	Alterações obrigatórias posicionamento remuneratór	5.000
0102 01010403	Alterações facultativas posicionamento remuneratór	5.000
0102 010107	Pessoal em regime de tarefa ou avença	12.000
0102 010108	Pessoal aguardando aposentação	10.000
0102 010109	Pessoal em qualquer outra situação	45.000
0102 010111	Representação	20.000
0102 010113	Subsidio de refeição	90.000

Município das Velas

ORÇAMENTO PARA O ANO 2012 - Despesa

Código	Designação	Montante
Class. Orgânica/Económica		€
0102 010114	Subsídio de férias e de Natal	160.000
0102 010115	Remunerações por doença e maternidade/paternidade	40.000
0102 0102	Abonos variáveis ou eventuais	
0102 010204	Ajudas de custo	10.000
0102 010205	Abono para falhas	1.100
0102 010213	Outros suplementos e prémios	
0102 01021302	Outros	11.500
0102 0103	Segurança social	
0102 010301	Encargos com a saúde	50.000
0102 010302	Outros encargos com a saúde	30.000
0102 010303	Subsídio familiar a criança e jovens	30.000
0102 010304	Outras prestações familiares	8.000
0102 010305	Contribuições para a segurança social	
0102 01030501	Assistência na doença funcionários públicos (ADSE)	1.000
0102 01030502	Segurança social do Pessoal (RCTFP)	
0102 0103050201	Caixa Geral de Aposentações	180.000
0102 0103050202	Segurança Social - Regime Geral	35.000
0102 010309	Seguros	
0102 01030901	Seguros acidentes trabalho doenças profissionais	26.500
0102 010310	Outras despesas de segurança social	
0102 01031001	Eventualidade Maternidade, paternidade e adopção	1.000
0102 01031099	Outros	1.000
0102 02	Aquisição de bens e serviços	
0102 0201	Aquisição de bens	
0102 020102	Combustíveis e lubrificantes	
0102 02010201	Gasolina	1.000
0102 02010202	Gasóleo	100.000
0102 02010299	Outros	
0102 0201029901	Lubrificantes	5.700
0102 0201029909	Outros Combustíveis	1.500
0102 020104	Limpeza e higiene	8.200
0102 020107	Vestuário e artigos pessoais	4.500
0102 020108	Material de escritório	35.500
0102 020111	Material de consumo clínico	500
0102 020112	Material de transporte-Peças	35.000
0102 020114	Outro material-Peças	1.500
0102 020115	Prémios, condecorações e ofertas	16.174
0102 020117	Ferramentas e utensílios	2.500

Município das Velas

ORÇAMENTO PARA O ANO 2012 - Despesa

Código	Designação	Montante
Class. Orgânica/Económica		€
0102 020118	Livros e documentação técnica	4.645
0102 020119	Artigos honoríficos e de decoração	1.000
0102 020120	Material de educação, cultura e recreio	100
0102 020121	Outros bens	144.072
0102 0202	Aquisição de serviços	
0102 020201	Encargos das instalações	300.200
0102 020202	Limpeza e higiene	1.500
0102 020203	Conservação de bens	25.000
0102 020204	Locação de edifícios	1.500
0102 020209	Comunicações	56.565
0102 020210	Transportes	12.150
0102 020211	Representação dos serviços	7.750
0102 020212	Seguros	12.920
0102 020213	Deslocações e estadas	34.335
0102 020214	Estudos, pareceres, projectos e consultadoria	1.000
0102 020215	Formação	5.000
0102 020216	Seminários, exposições e similares	100
0102 020217	Publicidade	26.000
0102 020218	Vigilância e segurança	500
0102 020219	Assistência técnica	2.000
0102 020220	Outros trabalhos especializados	268.000
0102 020224	Encargos de cobrança de receitas	22.390
0102 020225	Outros serviços	
0102 02022501	Iluminação pública	59.000
0102 02022509	Outros	59.000
0102 03	Juros e outros encargos	
0102 0304	Juros tributários	
0102 030401	Indemnizatórios	100
0102 030402	Outros	100
0102 0305	Outros juros	
0102 030502	Outros	20.000
0102 04	Transferências correntes	
0102 0405	Administração local	
0102 040502	Região Autónoma dos Açores	
0102 04050206	Outros	56.550
0102 0408	Famílias	
0102 040802	Outras	18.000
0102 06	Outras despesas correntes	

Município das Velas

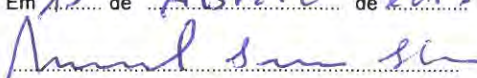
ORÇAMENTO PARA O ANO 2012 - Despesa


Código	Designação	Montante
Class. Orgânica/Económica		€
0102 0602	Diversas	
0102 060201	Impostos e taxas	8.790
0102 060203	Outras	
0102 06020301	Outras restituições	2.000
0102 06020302	IVA pago	1.000
0102 06020304	Serviços bancários	1.833
0102 06020305	Outras	63.000
Total das Despesas Correntes:		3.165.274
0102 07	Aquisição de bens de capital	
0102 0701	Investimentos	
0102 070102	Habitações	
0102 07010202	Aquisição	30.000
0102 070103	Edifícios	
0102 07010301	Instalações de serviços	33.213
0102 070104	Construções diversas	
0102 07010406	Instalações desportivas e recreativas	334.392
0102 070107	Equipamento de informática	28.500
0102 070108	Software informático	2.347
0102 070109	Equipamento administrativo	9.825
0102 070111	Ferramentas e utensílios	5.000
0102 0703	Bens de domínio público	
0102 070303	Outras construções e infraestruturas	
0102 07030301	Viadutos, arruamentos e obras complementares	809.336
0102 07030304	Iluminação pública	129.232
0102 07030307	Captação e distribuição de água	1.122.970
0102 07030311	Infraestruturas p/ tratamento resíduos sólidos	94.831
0102 07030313	Outros	45.000
0102 08	Transferências de capital	
0102 0801	Sociedades e quase sociedades não financeiras	
0102 080101	Públicas	
0102 08010101	Empresas públicas municipais e intermunicipais	405.099
0102 0805	Administração local	
0102 080502	Região Autónoma dos Açores	
0102 08050202	Freguesias	180.000
0102 0807	Instituições sem fins lucrativos	

Município das Velas

ORÇAMENTO PARA O ANO 2012 - Despesa

Código	Designação	Montante
<small>Class. Orgânica/Económica</small>		€
0102 080701	Instituições sem fins lucrativos	95.343
	Total das Despesas de Capital:	3.325.088
	Total da Divisão Orgânica 0102:	6.490.362
0103	Operações	
0103 03	Juros e outros encargos	
0103 0301	Juros da dívida pública	
0103 030103	Socied.financ.-Bancos e outras instit. financeiras	
0103 03010302	Empréstimos de médio e longo prazos	
0103 0301030201	Caixa Geral Depósitos	19.982
0103 0301030203	Banco Comercial dos Açores	59.981
	Total das Despesas Correntes:	79.963
0103 10	Passivos financeiros	
0103 1006	Empréstimos a médio e longo prazos	
0103 100603	Socied.financ.-Bancos e outras instit. financeiras	
0103 10060301	Caixa Geral Depósitos	161.422
0103 10060303	Banco Comercial dos Açores	425.717
	Total das Despesas de Capital:	587.139
	Total da Divisão Orgânica 0103:	667.102
	Total do Capítulo Orgânico 01:	7.214.064
	Total do Orçamento da Despesa:	7.214.064

ORGÃO EXECUTIVO
 Em 15 de Abril de 2013


ORGÃO DELIBERATIVO
 Em 30 de Abril de 2013


DOCUMENTO N.º 6 - 7.3.1 – CONTROLO ORÇAMENTAL DA DESPESA

(ver páginas seguintes)



Controlo Orçamental - Despesa

Ano: 2012

Município das Velas

(designação da autarquia local)

(unidade: €)

Código	Classif. Económica Despesa Designação	Dotações corrigidas	Compromissos assumidos			Despesas Pagas			Diferenças			Grau de Execução Orçamental da Despesa
			Exercicio	Exercícios futuros	Total	Exercicio corrente	Exercícios anteriores	Total	Dotação não comprometida	Saldo	Compromissos por pagar	
01	Administração Autárquica	7.166.194,98	5.453.015,34	6.488.665,44	11.941.680,78	3.985.715,18	1.101.539,14	5.087.254,32	1.713.179,64	2.078.940,66	365.761,02	70,990
0101	Assembleia Municipal	55.000,00	19.696,59	,00	19.696,59	19.477,39	219,20	19.696,59	35.303,41	35.303,41	0,00	35,812
0101 01	Despesas com o pessoal	26.000,00	11.785,88	,00	11.785,88	11.785,88	,00	11.785,88	14.214,12	14.214,12	0,00	45,330
0101 0102	Abonos variáveis ou eventuais	25.000,00	10.971,27	,00	10.971,27	10.971,27	,00	10.971,27	14.028,73	14.028,73	0,00	43,885
0101 010204	Ajudas de custo	5.000,00	200,80	,00	200,80	200,80	,00	200,80	4.799,20	4.799,20	0,00	4,016
0101 010213	Outros suplementos e prémios	20.000,00	10.770,47	,00	10.770,47	10.770,47	,00	10.770,47	9.229,53	9.229,53	0,00	53,852
0101 01021302	Outros	20.000,00	10.770,47	,00	10.770,47	10.770,47	,00	10.770,47	9.229,53	9.229,53	0,00	53,852
0101 0103	Segurança social	1.000,00	814,61	,00	814,61	814,61	,00	814,61	185,39	185,39	0,00	81,461
0101 010309	Seguros	1.000,00	814,61	,00	814,61	814,61	,00	814,61	185,39	185,39	0,00	81,461
0101 01030901	Seguros acidentes trabalho doenças profissionais	1.000,00	814,61	,00	814,61	814,61	,00	814,61	185,39	185,39	0,00	81,461
0101 02	Aquisição de bens e serviços	29.000,00	7.910,71	,00	7.910,71	7.691,51	219,20	7.910,71	21.089,29	21.089,29	0,00	27,278
0101 0201	Aquisição de bens	4.800,00	737,82	,00	737,82	718,62	19,20	737,82	4.062,18	4.062,18	0,00	15,371
0101 020108	Material de escritório	1.800,00	31,32	,00	31,32	31,32	,00	31,32	1.768,68	1.768,68	0,00	1,740
0101 020115	Prémios, condecorações e ofertas	2.000,00	633,10	,00	633,10	633,10	,00	633,10	1.366,90	1.366,90	0,00	31,655
0101 020121	Outros bens	1.000,00	73,40	,00	73,40	54,20	19,20	73,40	926,60	926,60	0,00	7,340
0101 0202	Aquisição de serviços	24.200,00	7.172,89	,00	7.172,89	6.972,89	200,00	7.172,89	17.027,11	17.027,11	0,00	29,640
0101 020209	Comunicações	2.300,00	267,80	,00	267,80	267,80	,00	267,80	2.032,20	2.032,20	0,00	11,643
0101 020211	Representação dos serviços	9.000,00	3.210,00	,00	3.210,00	3.010,00	200,00	3.210,00	5.790,00	5.790,00	0,00	35,667
0101 020213	Deslocações e estadas	5.000,00	2.017,09	,00	2.017,09	2.017,09	,00	2.017,09	2.982,91	2.982,91	0,00	40,342
0101 020217	Publicidade	3.500,00	1.218,00	,00	1.218,00	1.218,00	,00	1.218,00	2.282,00	2.282,00	0,00	34,800
0101 020225	Outros serviços	4.400,00	460,00	,00	460,00	460,00	,00	460,00	3.940,00	3.940,00	0,00	10,455
0101 02022509	Outros	4.400,00	460,00	,00	460,00	460,00	,00	460,00	3.940,00	3.940,00	0,00	10,455
0102	Câmara Municipal	6.417.159,77	4.747.587,09	4.721.763,44	9.469.350,53	3.280.506,13	1.101.319,94	4.381.826,07	1.669.572,68	2.035.333,70	365.761,02	68,283
0102 01	Despesas com o pessoal	1.689.100,00	1.361.941,02	,00	1.361.941,02	1.361.703,18	,00	1.361.703,18	327.158,98	327.396,82	237,84	80,617
0102 0101	Remunerações certas e permanentes	1.304.000,00	1.101.551,33	,00	1.101.551,33	1.101.551,33	,00	1.101.551,33	202.448,67	202.448,67	0,00	84,475
0102 010101	Titulares órgãos soberania e memb. órgãos autárq.	65.000,00	57.431,64	,00	57.431,64	57.431,64	,00	57.431,64	7.568,36	7.568,36	0,00	88,356
0102 010104	Pessoal quadros-Regime contrato individ. trabalho	910.000,00	798.500,31	,00	798.500,31	798.500,31	,00	798.500,31	111.499,69	111.499,69	0,00	87,747
0102 01010401	Pessoal em funções	900.000,00	798.500,31	,00	798.500,31	798.500,31	,00	798.500,31	101.499,69	101.499,69	0,00	88,722
0102 01010402	Alterações obrigatórias posicionamento remuneratór	5.000,00	,00	,00	0,00	,00	,00	0,00	5.000,00	5.000,00	0,00	0,000
0102 01010403	Alterações facultativas posicionamento remuneratór	5.000,00	,00	,00	0,00	,00	,00	0,00	5.000,00	5.000,00	0,00	0,000
0102 010107	Pessoal em regime de tarefa ou avença	12.000,00	7.281,00	,00	7.281,00	7.281,00	,00	7.281,00	4.719,00	4.719,00	0,00	60,675
0102 010108	Pessoal aguardando aposentação	10.000,00	,00	,00	0,00	,00	,00	0,00	10.000,00	10.000,00	0,00	0,000
0102 010109	Pessoal em qualquer outra situação	45.000,00	40.755,72	,00	40.755,72	40.755,72	,00	40.755,72	4.244,28	4.244,28	0,00	90,568
0102 010111	Representação	20.000,00	18.897,07	,00	18.897,07	18.897,07	,00	18.897,07	1.102,93	1.102,93	0,00	94,485
0102 010113	Subsidio de refeição	90.000,00	80.100,93	,00	80.100,93	80.100,93	,00	80.100,93	9.899,07	9.899,07	0,00	89,001
0102 010114	Subsidio de férias e de Natal	112.000,00	61.942,21	,00	61.942,21	61.942,21	,00	61.942,21	50.057,79	50.057,79	0,00	55,306
0102 010115	Remunerações por doença e maternidade/paternidade	40.000,00	36.642,45	,00	36.642,45	36.642,45	,00	36.642,45	3.357,55	3.357,55	0,00	91,606
0102 0102	Abonos variáveis ou eventuais	22.600,00	10.018,60	,00	10.018,60	10.018,60	,00	10.018,60	12.581,40	12.581,40	0,00	44,330
0102 010204	Ajudas de custo	10.000,00	2.271,36	,00	2.271,36	2.271,36	,00	2.271,36	7.728,64	7.728,64	0,00	22,714
0102 010205	Abono para falhas	1.100,00	1.021,10	,00	1.021,10	1.021,10	,00	1.021,10	78,90	78,90	0,00	92,827
0102 010213	Outros suplementos e prémios	11.500,00	6.726,14	,00	6.726,14	6.726,14	,00	6.726,14	4.773,86	4.773,86	0,00	58,488
0102 01021302	Outros	11.500,00	6.726,14	,00	6.726,14	6.726,14	,00	6.726,14	4.773,86	4.773,86	0,00	58,488
0102 0103	Segurança social	362.500,00	250.371,09	,00	250.371,09	250.133,25	,00	250.133,25	112.128,91	112.366,75	237,84	69,002
0102 010301	Encargos com a saúde	50.000,00	32.297,00	,00	32.297,00	32.297,00	,00	32.297,00	17.703,00	17.703,00	0,00	64,594
0102 010302	Outros encargos com a saúde	30.000,00	27.449,95	,00	27.449,95	27.212,11	,00	27.212,11	2.550,05	2.787,89	237,84	90,707
0102 010303	Subsidio familiar a criança e jovens	30.000,00	17.193,84	,00	17.193,84	17.193,84	,00	17.193,84	12.806,16	12.806,16	0,00	57,313
0102 010304	Outras prestações familiares	8.000,00	4.122,72	,00	4.122,72	4.122,72	,00	4.122,72	3.877,28	3.877,28	0,00	51,534

Controlo Orçamental - Despesa

Ano: 2012

Município das Velas

(designação da autarquia local)

(unidade: €)

Classif. Económica Despesa		Dotações corrigidas	Compromissos assumidos			Despesas Pagas			Diferenças			Grau de Execução Orçamental da Despesa
Código	Designação		Exercicio	Exercícios futuros	Total	Exercicio corrente	Exercícios anteriores	Total	Dotação não comprometida	Saldo	Compromissos por pagar	
0102 010305	Contribuições para a segurança social	216.000,00	145.941,48	,00	145.941,48	145.941,48	,00	145.941,48	70.058,52	70.058,52	0,00	67,566
0102 01030501	Assistência na doença funcionários públicos (ADSE)	1.000,00	,00	,00	0,00	,00	,00	0,00	1.000,00	1.000,00	0,00	0,000
0102 01030502	Segurança social do Pessoal (RCTFP)	215.000,00	145.941,48	,00	145.941,48	145.941,48	,00	145.941,48	69.058,52	69.058,52	0,00	67,880
0102 0103050201	Caixa Geral de Aposentações	180.000,00	122.292,03	,00	122.292,03	122.292,03	,00	122.292,03	57.707,97	57.707,97	0,00	67,940
0102 0103050202	Segurança Social - Regime Geral	35.000,00	23.649,45	,00	23.649,45	23.649,45	,00	23.649,45	11.350,55	11.350,55	0,00	67,570
0102 010309	Seguros	26.500,00	23.366,10	,00	23.366,10	23.366,10	,00	23.366,10	3.133,90	3.133,90	0,00	88,174
0102 01030901	Seguros acidentes trabalho doenças profissionais	26.500,00	23.366,10	,00	23.366,10	23.366,10	,00	23.366,10	3.133,90	3.133,90	0,00	88,174
0102 010310	Outras despesas de segurança social	2.000,00	,00	,00	0,00	,00	,00	0,00	2.000,00	2.000,00	0,00	0,000
0102 01031001	Eventualidade Maternidade, paternidade e adopção	1.000,00	,00	,00	0,00	,00	,00	0,00	1.000,00	1.000,00	0,00	0,000
0102 01031099	Outros	1.000,00	,00	,00	0,00	,00	,00	0,00	1.000,00	1.000,00	0,00	0,000
0102 02	Aquisição de bens e serviços	1.337.145,42	1.135.985,51	27.260,00	1.163.245,51	1.051.592,32	49.602,56	1.101.194,88	201.159,91	235.950,54	34.790,63	82,354
0102 0201	Aquisição de bens	371.391,00	288.818,08	,00	288.818,08	267.524,99	19.559,98	287.084,97	82.572,92	84.306,03	1.733,11	77,300
0102 020102	Combustíveis e lubrificantes	111.200,00	104.559,63	,00	104.559,63	93.489,63	11.070,00	104.559,63	6.640,37	6.640,37	0,00	94,028
0102 02010201	Gasolina	1.000,00	188,86	,00	188,86	188,86	,00	188,86	811,14	811,14	0,00	18,886
0102 02010202	Gasóleo	103.000,00	102.993,96	,00	102.993,96	91.923,96	11.070,00	102.993,96	6,04	6,04	0,00	99,994
0102 02010299	Outros	7.200,00	1.376,81	,00	1.376,81	1.376,81	,00	1.376,81	5.823,19	5.823,19	0,00	19,122
0102 0201029901	Lubrificantes	5.700,00	1.333,10	,00	1.333,10	1.333,10	,00	1.333,10	4.366,90	4.366,90	0,00	23,388
0102 0201029909	Outros Combustíveis	1.500,00	43,71	,00	43,71	43,71	,00	43,71	1.456,29	1.456,29	0,00	2,914
0102 020104	Limpeza e higiene	8.200,00	2.702,09	,00	2.702,09	2.567,79	134,30	2.702,09	5.497,91	5.497,91	0,00	32,952
0102 020107	Vestuário e artigos pessoais	6.500,00	1.589,04	,00	1.589,04	1.505,04	84,00	1.589,04	4.910,96	4.910,96	0,00	24,447
0102 020108	Material de escritório	35.500,00	25.728,13	,00	25.728,13	22.298,80	1.696,22	23.995,02	9.771,87	11.504,98	1.733,11	67,592
0102 020111	Material de consumo clínico	500,00	,00	,00	0,00	,00	,00	0,00	500,00	500,00	0,00	0,000
0102 020112	Material de transporte-Peças	35.000,00	18.998,88	,00	18.998,88	18.998,88	,00	18.998,88	16.001,12	16.001,12	0,00	54,283
0102 020114	Outro material-Peças	1.500,00	27,90	,00	27,90	27,90	,00	27,90	1.472,10	1.472,10	0,00	1,860
0102 020115	Prémios, condecorações e ofertas	21.174,00	20.292,13	,00	20.292,13	18.807,79	1.484,34	20.292,13	881,87	881,87	0,00	95,835
0102 020117	Ferramentas e utensílios	2.500,00	1.791,30	,00	1.791,30	1.712,77	78,53	1.791,30	708,70	708,70	0,00	71,652
0102 020118	Livros e documentação técnica	4.645,00	,00	,00	0,00	,00	,00	0,00	4.645,00	4.645,00	0,00	0,000
0102 020119	Artigos honoríficos e de decoração	1.000,00	,00	,00	0,00	,00	,00	0,00	1.000,00	1.000,00	0,00	0,000
0102 020120	Material de educação, cultura e recreio	100,00	,00	,00	0,00	,00	,00	0,00	100,00	100,00	0,00	0,000
0102 020121	Outros bens	143.572,00	113.128,98	,00	113.128,98	108.116,39	5.012,59	113.128,98	30.443,02	30.443,02	0,00	78,796
0102 0202	Aquisição de serviços	965.754,42	847.167,43	27.260,00	874.427,43	784.067,33	30.042,58	814.109,91	118.586,99	151.644,51	33.057,52	84,298
0102 020201	Encargos das instalações	324.200,00	307.130,61	,00	307.130,61	307.130,61	,00	307.130,61	17.069,39	17.069,39	0,00	94,735
0102 020202	Limpeza e higiene	1.500,00	348,00	,00	348,00	348,00	,00	348,00	1.152,00	1.152,00	0,00	23,200
0102 020203	Conservação de bens	22.000,00	13.538,66	,00	13.538,66	12.926,18	612,48	13.538,66	8.461,34	8.461,34	0,00	61,539
0102 020204	Locação de edifícios	1.500,00	840,00	,00	840,00	840,00	,00	840,00	660,00	660,00	0,00	56,000
0102 020209	Comunicações	55.565,00	43.364,58	,00	43.364,58	43.088,39	211,23	43.299,62	12.200,42	12.265,38	64,96	77,926
0102 020210	Transportes	4.150,00	1.581,70	,00	1.581,70	1.581,70	,00	1.581,70	2.568,30	2.568,30	0,00	38,113
0102 020211	Representação dos serviços	9.081,00	8.311,26	,00	8.311,26	8.235,27	75,99	8.311,26	769,74	769,74	0,00	91,524
0102 020212	Seguros	12.920,00	9.358,22	,00	9.358,22	9.358,22	,00	9.358,22	3.561,78	3.561,78	0,00	72,432
0102 020213	Deslocações e estadas	23.004,00	10.305,78	,00	10.305,78	10.280,78	25,00	10.305,78	12.698,22	12.698,22	0,00	44,800
0102 020214	Estudos, pareceres, projectos e consultadoria	1.000,00	,00	,00	0,00	,00	,00	0,00	1.000,00	1.000,00	0,00	0,000
0102 020215	Formação	3.000,00	687,00	,00	687,00	687,00	,00	687,00	2.313,00	2.313,00	0,00	22,900
0102 020216	Seminários, exposições e similares	100,00	,00	,00	0,00	,00	,00	0,00	100,00	100,00	0,00	0,000
0102 020217	Publicidade	26.000,00	9.235,13	,00	9.235,13	9.119,13	116,00	9.235,13	16.764,87	16.764,87	0,00	35,520
0102 020218	Vigilância e segurança	500,00	,00	,00	0,00	,00	,00	0,00	500,00	500,00	0,00	0,000
0102 020219	Assistência técnica	2.000,00	,00	,00	0,00	,00	,00	0,00	2.000,00	2.000,00	0,00	0,000
0102 020220	Outros trabalhos especializados	300.640,00	299.287,19	27.260,00	326.547,19	240.324,84	25.969,79	266.294,63	1.352,81	34.345,37	32.992,56	88,576

Controlo Orçamental - Despesa

Ano: 2012

Município das Velas

(designação da autarquia local)

(unidade: €)

Classif. Económica Despesa		Dotações corrigidas	Compromissos assumidos			Despesas Pagas			Diferenças			Grau de Execução Orçamental da Despesa
Código	Designação		Exercicio	Exercícios futuros	Total	Exercicio corrente	Exercícios anteriores	Total	Dotação não comprometida	Saldo	Compromissos por pagar	
0102 020224	Encargos de cobrança de receitas	32.390,00	22.689,65	,00	22.689,65	22.689,65	,00	22.689,65	9.700,35	9.700,35	0,00	70,051
0102 020225	Outros serviços	146.204,42	120.489,65	,00	120.489,65	117.457,56	3.032,09	120.489,65	25.714,77	25.714,77	0,00	82,412
0102 02022501	Iluminação pública	75.500,00	72.838,46	,00	72.838,46	72.838,46	,00	72.838,46	2.661,54	2.661,54	0,00	96,475
0102 02022509	Outros	70.704,42	47.651,19	,00	47.651,19	44.619,10	3.032,09	47.651,19	23.053,23	23.053,23	0,00	67,395
0102 03	Juros e outros encargos	6.200,00	4.066,18	,00	4.066,18	4.066,18	,00	4.066,18	2.133,82	2.133,82	0,00	65,584
0102 0304	Juros tributários	200,00	,00	,00	0,00	,00	,00	0,00	200,00	200,00	0,00	0,000
0102 030401	Indemnizatórios	100,00	,00	,00	0,00	,00	,00	0,00	100,00	100,00	0,00	0,000
0102 030402	Outros	100,00	,00	,00	0,00	,00	,00	0,00	100,00	100,00	0,00	0,000
0102 0305	Outros juros	6.000,00	4.066,18	,00	4.066,18	4.066,18	,00	4.066,18	1.933,82	1.933,82	0,00	67,770
0102 030502	Outros	6.000,00	4.066,18	,00	4.066,18	4.066,18	,00	4.066,18	1.933,82	1.933,82	0,00	67,770
0102 04	Transferências correntes	90.510,00	77.760,00	,00	77.760,00	74.210,00	3.550,00	77.760,00	12.750,00	12.750,00	0,00	85,913
0102 0405	Administração local	79.510,00	68.300,00	,00	68.300,00	65.550,00	2.750,00	68.300,00	11.210,00	11.210,00	0,00	85,901
0102 040502	Região Autónoma dos Açores	79.510,00	68.300,00	,00	68.300,00	65.550,00	2.750,00	68.300,00	11.210,00	11.210,00	0,00	85,901
0102 04050206	Outros	79.510,00	68.300,00	,00	68.300,00	65.550,00	2.750,00	68.300,00	11.210,00	11.210,00	0,00	85,901
0102 0408	Famílias	11.000,00	9.460,00	,00	9.460,00	8.660,00	800,00	9.460,00	1.540,00	1.540,00	0,00	86,000
0102 040802	Outras	11.000,00	9.460,00	,00	9.460,00	8.660,00	800,00	9.460,00	1.540,00	1.540,00	0,00	86,000
0102 06	Outras despesas correntes	76.623,00	40.172,28	,00	40.172,28	26.712,12	13.460,16	40.172,28	36.450,72	36.450,72	0,00	52,428
0102 0602	Diversas	76.623,00	40.172,28	,00	40.172,28	26.712,12	13.460,16	40.172,28	36.450,72	36.450,72	0,00	52,428
0102 060201	Impostos e taxas	8.790,00	4.503,70	,00	4.503,70	4.503,70	,00	4.503,70	4.286,30	4.286,30	0,00	51,237
0102 060203	Outras	67.833,00	35.668,58	,00	35.668,58	22.208,42	13.460,16	35.668,58	32.164,42	32.164,42	0,00	52,583
0102 06020301	Outras restituições	2.000,00	850,22	,00	850,22	850,22	,00	850,22	1.149,78	1.149,78	0,00	42,511
0102 06020302	IVA pago	1.000,00	,00	,00	0,00	,00	,00	0,00	1.000,00	1.000,00	0,00	0,000
0102 06020304	Serviços bancários	1.833,00	1.123,79	,00	1.123,79	1.123,79	,00	1.123,79	709,21	709,21	0,00	61,309
0102 06020305	Outras	63.000,00	33.694,57	,00	33.694,57	20.234,41	13.460,16	33.694,57	29.305,43	29.305,43	0,00	53,483
0102 07	Aquisição de bens de capital	2.537.139,35	1.447.220,29	131.770,44	1.578.990,73	211.780,52	904.707,22	1.116.487,74	1.089.919,06	1.420.651,61	330.732,55	44,006
0102 0701	Investimentos	455.262,79	414.108,55	,00	414.108,55	13.424,11	388.366,25	401.790,36	41.154,24	53.472,43	12.318,19	88,255
0102 070102	Habitacões	30.000,00	,00	,00	0,00	,00	,00	0,00	30.000,00	30.000,00	0,00	0,000
0102 07010202	Aquisição	30.000,00	,00	,00	0,00	,00	,00	0,00	30.000,00	30.000,00	0,00	0,000
0102 070103	Edifícios	33.213,00	33.212,25	,00	33.212,25	,00	33.212,25	33.212,25	0,75	0,75	0,00	99,998
0102 07010301	Instalações de serviços	33.213,00	33.212,25	,00	33.212,25	,00	33.212,25	33.212,25	0,75	0,75	0,00	99,998
0102 070104	Construções diversas	334.392,00	334.391,16	,00	334.391,16	,00	334.391,16	334.391,16	0,84	0,84	0,00	100,000
0102 07010406	Instalações desportivas e recreativas	334.392,00	334.391,16	,00	334.391,16	,00	334.391,16	334.391,16	0,84	0,84	0,00	100,000
0102 070107	Equipamento de informática	28.032,00	25.494,42	,00	25.494,42	4.962,42	20.532,00	25.494,42	2.537,58	2.537,58	0,00	90,948
0102 070108	Software informático	8.501,00	5.952,75	,00	5.952,75	166,83	,00	5.952,75	2.548,25	8.334,17	5.785,92	1,962
0102 070109	Equipamento administrativo	9.659,96	6.863,38	,00	6.863,38	6.632,54	230,84	6.863,38	2.796,58	2.796,58	0,00	71,050
0102 070111	Ferramentas e utensílios	11.464,83	8.194,59	,00	8.194,59	1.662,32	,00	1.662,32	3.270,24	9.802,51	6.532,27	14,499
0102 0703	Bens de domínio público	2.081.876,56	1.033.111,74	131.770,44	1.164.882,18	198.356,41	516.340,97	714.697,38	1.048.764,82	1.367.179,18	318.414,36	34,329
0102 070303	Outras construções e infraestruturas	2.081.876,56	1.033.111,74	131.770,44	1.164.882,18	198.356,41	516.340,97	714.697,38	1.048.764,82	1.367.179,18	318.414,36	34,329
0102 07030301	Viadutos, arruamentos e obras complementares	693.005,56	677.213,20	131.770,44	808.983,64	,00	406.590,84	406.590,84	15.792,36	286.414,72	270.622,36	58,671
0102 07030304	Iluminação pública	129.232,00	,00	,00	0,00	,00	,00	0,00	129.232,00	129.232,00	0,00	0,000
0102 07030307	Captação e distribuição de água	1.119.808,00	261.068,41	,00	261.068,41	198.356,41	14.920,00	213.276,41	858.739,59	906.531,59	47.792,00	19,046
0102 07030311	Infraestruturas p/ tratamento resíduos sólidos	94.831,00	94.830,13	,00	94.830,13	,00	94.830,13	94.830,13	0,87	0,87	0,00	99,999
0102 07030313	Outros	45.000,00	,00	,00	0,00	,00	,00	0,00	45.000,00	45.000,00	0,00	0,000
0102 08	Transferências de capital	680.442,00	680.441,81	4.562.733,00	5.243.174,81	550.441,81	130.000,00	680.441,81	0,19	0,19	0,00	100,000
0102 0801	Sociedades e quase sociedades não financeiras	405.099,00	405.099,00	4.392.047,00	4.797.146,00	405.099,00	,00	405.099,00	0,00	0,00	0,00	100,000
0102 080101	Públicas	405.099,00	405.099,00	4.392.047,00	4.797.146,00	405.099,00	,00	405.099,00	0,00	0,00	0,00	100,000
0102 08010101	Empresas públicas municipais e intermunicipais	405.099,00	405.099,00	4.392.047,00	4.797.146,00	405.099,00	,00	405.099,00	0,00	0,00	0,00	100,000

Controlo Orçamental - Despesa

Município das Velas

Ano: 2012

(designação da autarquia local)

(unidade: €)

Classif. Económica Despesa		Dotações corrigidas	Compromissos assumidos			Despesas Pagas			Diferenças			Grau de Execução Orçamental da Despesa
Código	Designação		Exercício	Exercícios futuros	Total	Exercício corrente	Exercícios anteriores	Total	Dotação não comprometida	Saldo	Compromissos por pagar	
0102 0805	Administração local	180.000,00	180.000,00	,00	180.000,00	60.000,00	120.000,00	180.000,00	0,00	0,00	0,00	100,000
0102 080502	Região Autónoma dos Açores	180.000,00	180.000,00	,00	180.000,00	60.000,00	120.000,00	180.000,00	0,00	0,00	0,00	100,000
0102 08050202	Freguesias	180.000,00	180.000,00	,00	180.000,00	60.000,00	120.000,00	180.000,00	0,00	0,00	0,00	100,000
0102 0807	Instituições sem fins lucrativos	95.343,00	95.342,81	170.686,00	266.028,81	85.342,81	10.000,00	95.342,81	0,19	0,19	0,00	100,000
0102 080701	Instituições sem fins lucrativos	95.343,00	95.342,81	170.686,00	266.028,81	85.342,81	10.000,00	95.342,81	0,19	0,19	0,00	100,000
0103	Operações	694.035,21	685.731,66	1.766.902,00	2.452.633,66	685.731,66	,00	685.731,66	8.303,55	8.303,55	0,00	98,804
0103 03	Juros e outros encargos	54.963,00	46.988,11	,00	46.988,11	46.988,11	,00	46.988,11	7.974,89	7.974,89	0,00	85,490
0103 0301	Juros da dívida pública	54.963,00	46.988,11	,00	46.988,11	46.988,11	,00	46.988,11	7.974,89	7.974,89	0,00	85,490
0103 030103	Socied.financ.-Bancos e outras instit. financeiras	54.963,00	46.988,11	,00	46.988,11	46.988,11	,00	46.988,11	7.974,89	7.974,89	0,00	85,490
0103 03010302	Empréstimos de médio e longo prazos	54.963,00	46.988,11	,00	46.988,11	46.988,11	,00	46.988,11	7.974,89	7.974,89	0,00	85,490
0103 0301030201	Caixa Geral Depósitos	19.982,00	17.035,10	,00	17.035,10	17.035,10	,00	17.035,10	2.946,90	2.946,90	0,00	85,252
0103 0301030203	Banco Comercial dos Açores	34.981,00	29.953,01	,00	29.953,01	29.953,01	,00	29.953,01	5.027,99	5.027,99	0,00	85,627
0103 10	Passivos financeiros	639.072,21	638.743,55	1.766.902,00	2.405.645,55	638.743,55	,00	638.743,55	328,66	328,66	0,00	99,949
0103 1006	Empréstimos a médio e longo prazos	639.072,21	638.743,55	1.766.902,00	2.405.645,55	638.743,55	,00	638.743,55	328,66	328,66	0,00	99,949
0103 100603	Socied.financ.-Bancos e outras instit. financeiras	639.072,21	638.743,55	1.766.902,00	2.405.645,55	638.743,55	,00	638.743,55	328,66	328,66	0,00	99,949
0103 10060301	Caixa Geral Depósitos	162.730,21	162.727,96	700.210,00	862.937,96	162.727,96	,00	162.727,96	2,25	2,25	0,00	99,999
0103 10060303	Banco Comercial dos Açores	476.342,00	476.015,59	1.066.692,00	1.542.707,59	476.015,59	,00	476.015,59	326,41	326,41	0,00	99,931
Total Despesas Correntes		3.309.541,42	2.886.809,69	27.280,00	2.713.869,69	2.584.749,30	66.831,92	2.651.581,22	622.931,73	657.960,20	35.028,47	80,119
Total Despesas de Capital		3.856.653,56	2.766.405,65	6.461.405,44	9.227.811,09	1.400.965,88	1.034.707,22	2.435.673,10	1.090.247,91	1.420.980,46	330.732,55	63,155
Total Geral		7.166.194,98	5.653.215,34	6.488.665,44	11.941.680,78	3.985.715,18	1.101.539,14	5.087.254,32	1.713.179,64	2.078.940,66	365.761,02	70,990

ORGÃO EXECUTIVO

Em 15 de Abril de 2013

[Assinatura]

ORGÃO DELIBERATIVO

Em 30 de Abril de 2013

[Assinatura]

DOCUMENTO N.º 7 - 7.3.2 – CONTROLO ORÇAMENTAL DA RECEITA

(ver páginas seguintes)



Controlo Orçamental - Receita

Ano: 2012

Município das Velas

(designação da autarquia local)

(unidade: €)

Classif. Económica da Receita		Previsões Corrigida	Rec. por Cobrar no início do ano	Receitas Liquidadas	Liquidações Anuladas	Rec.Cobradas. Brutas	Reembolsos e Rest. Emitidos	Reembolsos e Rest. Pagos	Receita Cobrada Líquida	Rec. p/ Cobrar no final do Ano	Grau Exec. da Receita
Classif.	Designação										
01	Impostos directos	372.323,00	0,00	315.103,58	0,00	315.103,58	4.077,06	4.077,06	311.026,52	0,00	83,537
0102	Outros	372.323,00	0,00	315.103,58	0,00	315.103,58	4.077,06	4.077,06	311.026,52	0,00	83,537
010202	Imposto municipal sobre imóveis	140.209,00	0,00	182.337,31	0,00	182.337,31	2.901,25	2.901,25	179.436,06	0,00	127,978
010203	Imposto único de circulação	70.631,00	0,00	89.778,42	0,00	89.778,42	0,00	0,00	89.778,42	0,00	127,109
010204	Imposto municipal sobre transm. onerosas imóveis	161.483,00	0,00	42.987,85	0,00	42.987,85	1.175,81	1.175,81	41.812,04	0,00	25,893
02	Impostos indirectos	1.598,00	0,00	1.544,80	0,00	1.544,80	0,00	0,00	1.544,80	0,00	96,671
0202	Outros	1.598,00	0,00	1.544,80	0,00	1.544,80	0,00	0,00	1.544,80	0,00	96,671
020206	Impostos indirectos específicos das autarq.locais	1.598,00	0,00	1.544,80	0,00	1.544,80	0,00	0,00	1.544,80	0,00	96,671
02020699	Outros	1.598,00	0,00	1.544,80	0,00	1.544,80	0,00	0,00	1.544,80	0,00	96,671
0202069901	Taxa municipal de direitos de passagem	1.578,00	0,00	1.544,80	0,00	1.544,80	0,00	0,00	1.544,80	0,00	97,896
0202069902	Taxa de depósito da ficha técnica da habitação	20,00	0,00	0,00	0,00	0,00	0,00	0,00	0,00	0,00	0,000
04	Taxas, multas e outras penalidades	32.605,00	0,00	23.816,90	0,00	23.816,90	11,59	11,59	23.805,31	0,00	73,011
0401	Taxas	30.883,00	0,00	22.939,94	0,00	22.939,94	0,00	0,00	22.939,94	0,00	74,280
040123	Taxas específicas das autarquias locais	30.883,00	0,00	22.939,94	0,00	22.939,94	0,00	0,00	22.939,94	0,00	74,280
04012302	Loteamentos e obras	22.397,00	0,00	16.337,15	0,00	16.337,15	0,00	0,00	16.337,15	0,00	72,943
04012303	Ocupação da via pública	914,00	0,00	254,00	0,00	254,00	0,00	0,00	254,00	0,00	27,790
04012399	Outras	7.572,00	0,00	6.348,79	0,00	6.348,79	0,00	0,00	6.348,79	0,00	83,846
0401239901	Taxa de depósito da ficha técnica da habitação	60,00	0,00	280,00	0,00	280,00	0,00	0,00	280,00	0,00	466,667
0401239999	Outras	7.512,00	0,00	6.068,79	0,00	6.068,79	0,00	0,00	6.068,79	0,00	80,788
0402	Multas e outras penalidades	1.722,00	0,00	876,96	0,00	876,96	11,59	11,59	865,37	0,00	50,254
040201	Juros de mora	1.692,00	0,00	835,99	0,00	835,99	11,59	11,59	824,40	0,00	48,723
040202	Juros compensatórios	30,00	0,00	40,97	0,00	40,97	0,00	0,00	40,97	0,00	136,567
05	Rendimentos da propriedade	320,00	0,00	30,33	0,00	30,33	0,00	0,00	30,33	0,00	9,478
0502	Juros-Sociedades financeiras	320,00	0,00	30,33	0,00	30,33	0,00	0,00	30,33	0,00	9,478
050201	Bancos e outras instituições financeiras	320,00	0,00	30,33	0,00	30,33	0,00	0,00	30,33	0,00	9,478
06	Transferências correntes	2.380.918,00	0,00	2.382.810,40	0,00	2.382.810,40	0,00	0,00	2.382.810,40	0,00	100,079
0603	Administração central	2.362.021,00	0,00	2.360.996,00	0,00	2.360.996,00	0,00	0,00	2.360.996,00	0,00	99,957
060301	Estado	2.362.021,00	0,00	2.360.996,00	0,00	2.360.996,00	0,00	0,00	2.360.996,00	0,00	99,957
06030101	Fundo de Equilíbrio Financeiro	2.170.284,00	0,00	2.169.246,00	0,00	2.169.246,00	0,00	0,00	2.169.246,00	0,00	99,952
06030102	Fundo Social Municipal	92.563,00	0,00	92.576,00	0,00	92.576,00	0,00	0,00	92.576,00	0,00	100,014
06030103	Participação fixa no IRS	99.174,00	0,00	99.174,00	0,00	99.174,00	0,00	0,00	99.174,00	0,00	100,000
0606	Segurança social	18.897,00	0,00	21.814,40	0,00	21.814,40	0,00	0,00	21.814,40	0,00	115,438
060601	Sistemas de solidariedade e segurança social	18.897,00	0,00	21.814,40	0,00	21.814,40	0,00	0,00	21.814,40	0,00	115,438
07	Venda de bens e serviços correntes	513.607,00	147.685,48	506.523,78	4.731,21	424.781,78	0,00	0,00	424.781,78	224.696,27	82,706
0701	Venda de bens	355.070,00	138.250,98	351.555,61	4.731,21	270.051,61	0,00	0,00	270.051,61	215.023,77	76,056
070102	Livros e documentação técnica	980,00	0,00	1.194,54	0,00	1.194,54	0,00	0,00	1.194,54	0,00	121,892
070111	Produtos acabados e intermédios	353.000,00	138.250,98	349.694,32	4.731,21	268.190,32	0,00	0,00	268.190,32	215.023,77	75,975
07011101	Água	353.000,00	138.250,98	349.694,32	4.731,21	268.190,32	0,00	0,00	268.190,32	215.023,77	75,975
070199	Outros	1.090,00	0,00	666,75	0,00	666,75	0,00	0,00	666,75	0,00	61,170
0702	Serviços	149.517,00	9.434,50	147.931,04	0,00	147.693,04	0,00	0,00	147.693,04	9.672,50	98,780
070209	Serviços específicos das autarquias	149.517,00	9.434,50	147.931,04	0,00	147.693,04	0,00	0,00	147.693,04	9.672,50	98,780
07020902	Resíduos sólidos	147.000,00	9.434,50	145.282,50	0,00	145.044,50	0,00	0,00	145.044,50	9.672,50	98,670
07020905	Cemitérios	157,00	0,00	97,24	0,00	97,24	0,00	0,00	97,24	0,00	61,936
07020999	Outros	2.360,00	0,00	2.551,30	0,00	2.551,30	0,00	0,00	2.551,30	0,00	108,106
0703	Rendas	9.020,00	0,00	7.037,13	0,00	7.037,13	0,00	0,00	7.037,13	0,00	78,017
070302	Edifícios	8.920,00	0,00	7.037,13	0,00	7.037,13	0,00	0,00	7.037,13	0,00	78,892
070399	Outras	100,00	0,00	0,00	0,00	0,00	0,00	0,00	0,00	0,00	0,000
08	Outras receitas correntes	466,00	0,00	4,16	0,00	4,16	0,00	0,00	4,16	0,00	0,893

Controlo Orçamental - Receita

Município das Velas

Ano: 2012

(designação da autarquia local)

(unidade: €)

Classif. Económica da Receita		Previsões Corrigida	Rec. por Cobrar no início do ano	Receitas Liquidadas	Liquidações Anuladas	Rec.Cobradas Brutas	Reembolsos e Rest. Emitidos	Reembolsos e Rest. Pagos	Receita Cobrada Líquida	Rec. p/ Cobrar no final do Ano	Grau Exec. da Receita
Classif.	Designação										
0801	Outras	466,00	0,00	4,16	0,00	4,16	0,00	0,00	4,16	0,00	0,893
080199	Outras	466,00	0,00	4,16	0,00	4,16	0,00	0,00	4,16	0,00	0,893
08019999	Diversas	466,00	0,00	4,16	0,00	4,16	0,00	0,00	4,16	0,00	0,893
09	Venda de bens de investimento	212.254,00	0,00	70.000,00	0,00	70.000,00	0,00	0,00	70.000,00	0,00	32,979
0902	Habitacões	75.000,00	0,00	70.000,00	0,00	70.000,00	0,00	0,00	70.000,00	0,00	93,333
090205	Admin.Pública-Admin.regional	75.000,00	0,00	70.000,00	0,00	70.000,00	0,00	0,00	70.000,00	0,00	93,333
0903	Edifícios	137.254,00	0,00	0,00	0,00	0,00	0,00	0,00	0,00	0,00	0,000
090301	Sociedades e quase-sociedades não financeiras	127.254,00	0,00	0,00	0,00	0,00	0,00	0,00	0,00	0,00	0,000
090310	Famílias	10.000,00	0,00	0,00	0,00	0,00	0,00	0,00	0,00	0,00	0,000
10	Transferências de capital	3.699.973,00	619.170,50	1.661.833,08	62.771,00	2.086.268,09	0,00	0,00	2.086.268,09	131.964,49	56,386
1003	Administração central	3.559.393,00	571.303,25	1.511.432,33	3,00	1.950.768,09	0,00	0,00	1.950.768,09	131.964,49	54,806
100301	Estado	1.446.856,00	0,00	1.446.164,00	0,00	1.446.164,00	0,00	0,00	1.446.164,00	0,00	99,952
10030101	Fundo de Equilíbrio Financeiro	1.446.856,00	0,00	1.446.164,00	0,00	1.446.164,00	0,00	0,00	1.446.164,00	0,00	99,952
100307	Estado-Particip.comunitária project.co-financiados	2.112.537,00	571.303,25	65.268,33	3,00	504.604,09	0,00	0,00	504.604,09	131.964,49	23,886
10030701	FEDER	2.112.537,00	571.303,25	65.268,33	0,00	504.604,09	0,00	0,00	504.604,09	131.964,49	23,886
1003070102	PRODESA	59.646,00	59.648,82	0,00	3,00	59.645,82	0,00	0,00	59.645,82	0,00	100,000
1003070103	PROCONVERGÊNCIA	2.052.891,00	511.654,43	65.268,33	0,00	444.958,27	0,00	0,00	444.958,27	131.964,49	21,675
1004	Administração regional	140.580,00	47.867,25	150.400,75	62.768,00	135.500,00	0,00	0,00	135.500,00	0,00	96,386
100401	Região Autónoma dos Açores	140.580,00	47.867,25	150.400,75	62.768,00	135.500,00	0,00	0,00	135.500,00	0,00	96,386
16	Saldo da gerência anterior	68.531,42	0,00	68.531,42	0,00	68.531,42	0,00	0,00	68.531,42	0,00	100,000
1601	Saldo orçamental	68.531,42	0,00	68.531,42	0,00	68.531,42	0,00	0,00	68.531,42	0,00	100,000
160101	Na posse do serviço	68.531,42	0,00	68.531,42	0,00	68.531,42	0,00	0,00	68.531,42	0,00	100,000
Total Receitas Correntes		3.301.837,00	147.685,48	3.229.833,95	4.731,21	3.148.091,95	4.088,65	4.088,65	3.144.003,30	224.696,27	95,220
Total Receitas de Capital		3.912.227,00	619.170,50	1.731.833,08	62.771,00	2.156.268,09	0,00	0,00	2.156.268,09	131.964,49	55,116
Total Outras Receitas		68.531,42	0,00	68.531,42	0,00	68.531,42	0,00	0,00	68.531,42	0,00	100,000
Total Geral		7.282.595,42	766.855,98	5.030.198,45	67.502,21	5.372.891,46	4.088,65	4.088,65	5.368.802,81	356.660,76	73,721

ORGÃO EXECUTIVO

Em 15 de Abril de 2013

[Assinatura]

ORGÃO DELIBERATIVO

Em 30 de Abril de 2013

[Assinatura]

DOCUMENTO N.º 8 - 7.4 – EXECUÇÃO DO PLANO PLURIANUAL DE INVESTIMENTOS

(ver páginas seguintes)



Execução Anual do Plano Plurianual de Investimentos

Município das Velas

Ano: 2012

(designação da autarquia local)

(unidade: €)

Obj.	Prog	Projeto		Designação	Código Classificação Orçamental	Forma de Realiz.	Fonte Financiamento (%)			Datas (Mês/Ano)		Montante Previsto			Montante executado			Nível Execução Anual (%)	Nível Execução Global (%)
		Ano / Nº	Ação				AC	AA	FC	Início	Fim	Ano	Anos seguintes	Total	Anos Anteriores	Ano	Total		
1				Funções Gerais															
1	1.1			Administração Geral															
1	1.1	2010/1		Substituição da Cobertura dos Paços do Concelho	0102 07010301	E	100		01/2010	12/2012	33.213,00	0,00	33.213,00	89.222,90	33.212,25	122.435,15	100,00	100,00	
1	1.1	2011/1		Aquisição Equipamento para 2011															
1	1.1	2011/1	1	Equipamento Informático	0102 070107	O			01/2011	12/2012	20.532,00	0,00	20.532,00	10.518,44	20.532,00	31.050,44	100,00	100,00	
1	1.1	2011/1	2	Software Informático	0102 070108	O			01/2011	12/2012	1,00	0,00	1,00	3.108,81	0,00	3.108,81	0,00	99,97	
1	1.1	2011/1	3	Equipamento Administrativo	0102 070109	O			01/2011	12/2012	1.659,96	0,00	1.659,96	5.972,24	1.659,96	7.632,20	100,00	100,00	
1	1.1	2012/1		Aquisição Equipamento para 2012															
1	1.1	2012/1	1	Equipamento Informático	0102 070107	O			01/2012	12/2012	7.500,00	0,00	7.500,00	0,00	4.962,42	4.962,42	66,17	66,17	
1	1.1	2012/1	2	Software Informático	0102 070108	O			01/2012	12/2012	8.500,00	0,00	8.500,00	0,00	166,83	166,83	1,96	1,96	
1	1.1	2012/1	3	Equipamento Administrativo	0102 070109	O			01/2012	12/2012	8.000,00	0,00	8.000,00	0,00	5.203,42	5.203,42	65,04	65,04	
1	1.1	2012/1	4	Ferramentas e Utensílios	0102 070111	O			01/2012	12/2012	11.464,83	0,00	11.464,83	0,00	1.662,32	1.662,32	14,50	14,50	
				Totais do Programa 1.1:							90.870,79	0,00	90.870,79	108.822,39	67.399,20	176.221,59	74,17	88,25	
				Totais do Objetivo 1:							90.870,79	0,00	90.870,79	108.822,39	67.399,20	176.221,59	74,17	88,25	

Execução Anual do Plano Plurianual de Investimentos

Município das Velas

Ano: 2012

(designação da autarquia local)

(unidade: €)

Obj.	Prog	Projeto		Designação	Código Classificação Orçamental	Forma de Realiz.	Fonte Financiamento (%)			Datas (Mês/Ano)		Montante Previsto			Montante executado			Nível Execução Anual (%)	Nível Execução Global (%)
		Ano / Nº	Ação				AC	AA	FC	Início	Fim	Ano	Anos seguintes	Total	Anos Anteriores	Ano	Total		
2				Funções Sociais															
2	4.2			Ordenamento do Território															
2	4.2	2011/2		Projecto de Requalificação da Baía do João Cândio	0102 07030313	O	100		01/2011	12/2012	45.000,00	0,00	45.000,00	0,00	0,00	0,00	0,00	0,00	
				Totais do Programa 4.2:							45.000,00	0,00	45.000,00	0,00	0,00	0,00	0,00	0,00	
2	4.4			Abastecimento de Água															
2	4.4	2009/3		Amp. Rede Distribuição e Melhoria Qualidade Agua para Abast. Público	0102 07030307	E		85	01/2009	12/2012	19.808,00	0,00	19.808,00	162.327,69	14.920,00	177.247,69	75,32	97,32	
2	4.4	2011/3		Ampliação e Beneficiação dos Sistemas de Abastecimento de Água ao Concelho	0102 07030307	E		85	10/2011	12/2013	1.100.000,00	1.025.000,00	2.125.000,00	0,00	198.356,41	198.356,41	18,03	9,33	
				Totais do Programa 4.4:							1.119.808,00	1.025.000,00	2.144.808,00	162.327,69	213.276,41	375.604,10	19,05	16,28	
2	4.5			Resíduos Sólidos															
2	4.5	2009/4		Reordenamento e Reequipamento do Aterro Sanitário															
2	4.5	2009/4	1	Reordenamento do Aterro	0102 07030311	E			01/2009	12/2012	94.831,00	0,00	94.831,00	52.546,91	94.830,13	147.377,04	100,00	100,00	
				Totais do Programa 4.5:							94.831,00	0,00	94.831,00	52.546,91	94.830,13	147.377,04	100,00	100,00	
2	5.2			Desporto, Recreio e Lazer															
2	5.2	2009/5		Colocação do Piso Sintético do Campo de Futebol da Urzelina	0102 07010406	E		85	01/2009	12/2012	334.392,00	0,00	334.392,00	296.171,95	334.391,16	630.563,11	100,00	100,00	
				Totais do Programa 5.2:							334.392,00	0,00	334.392,00	296.171,95	334.391,16	630.563,11	100,00	100,00	
				Totais do Objetivo 2:							1.594.031,00	1.025.000,00	2.619.031,00	511.046,55	642.497,70	1.153.544,25	40,31	36,85	

Execução Anual do Plano Plurianual de Investimentos

Município das Velas

Ano: 2012

(designação da autarquia local)

(unidade: €)

Obj.	Prog	Projeto		Designação	Código Classificação Orçamental	Forma de Realiz.	Fonte Financiamento (%)			Datas (Mês/Ano)		Montante Previsto			Montante executado			Nível Execução Anual (%)	Nível Execução Global (%)	
		Ano / Nº	Ação				AC	AA	FC	Início	Fim	Ano	Anos seguintes	Total	Anos Anteriores	Ano	Total			
3				Funções Económicas																
3	2.0			Indústria e Energia																
3	2.0	2004/62		Loteamento Entre Morros - Redes (Iluminação Pública/Doméstica) e Telefones	0102 07030304	O				01/2004	12/2012	129.232,00	0,00	129.232,00	133.027,51	0,00	133.027,51	0,00	50,72	
												Totais do Programa 2.0:	129.232,00	0,00	129.232,00	133.027,51	0,00	133.027,51	0,00	50,72
3	3.1			Transportes Rodoviários																
3	3.1	2004/55		Recuperação do Caminho da Serroa																
3	3.1	2004/55	3	Pavimentação da Ligação Ribeirinho, Serroa, Figueiras	0102 07030301	E	85		03/2007	12/2012		48.978,00	0,00	48.978,00	884.479,81	48.967,96	933.447,77	99,98	100,00	
3	3.1	2009/7		Recup. de Pavimentos, Passeios e Iluminação Púb. nas Ruas das Velas	0102 07030301	E			01/2009	12/2012		12.723,00	0,00	12.723,00	20.158,05	12.722,40	32.880,45	100,00	100,00	
3	3.1	2009/9		Abertura do Caminho da Fajã de Vasco Martins	0102 07030301	E			07/2009	12/2012		59.898,00	0,00	59.898,00	59.898,00	59.897,99	119.795,99	100,00	100,00	
3	3.1	2009/10		Abertura do Caminho da Fajã de João Dias	0102 07030301	E			07/2009	12/2012		74.870,00	0,00	74.870,00	74.869,25	74.869,26	149.738,51	100,00	100,00	
3	3.1	2010/3		Empreitadas de Beneficiação de Caminhos Municipais																
3	3.1	2010/3	1	Caminho da Piedade - Reconstrução de Muros	0102 07030301	E	85		01/2010	12/2012		17.135,00	0,00	17.135,00	0,00	17.135,00	17.135,00	100,00	100,00	
3	3.1	2010/3	2	Caminho Ligação Beira Santo Amaro - Pavimentação	0102 07030301	E	85		02/2010	07/2012		17.398,00	0,00	17.398,00	211.379,15	17.397,88	228.777,03	100,00	100,00	
3	3.1	2010/3	3	Caminho de São Pedro - Requalificação e Pavimentação	0102 07030301	E	85		01/2010	07/2012		8.480,00	0,00	8.480,00	112.419,47	8.479,12	120.898,59	99,99	100,00	
3	3.1	2010/3	5	Caminho Fajã das Almas - Construção de Muros	0102 07030301	E	85		04/2010	12/2013		172.341,48	62.878,52	235.220,00	0,00	17.135,00	17.135,00	9,94	7,28	
3	3.1	2010/3	8	Caminho do Cascalho - Correção e Pavimentação	0102 07030301	E	85		11/2010	12/2012		60.894,00	0,00	60.894,00	28.351,99	60.893,58	89.245,57	100,00	100,00	
3	3.1	2010/3	9	Caminho do Porto da Urzelina - Pavimentação	0102 07030301	E	85		08/2010	12/2013		145.512,08	53.521,92	199.034,00	0,00	14.317,50	14.317,50	9,84	7,19	
3	3.1	2010/4		Empreitada de Requalificação da Avenida da Conceição	0102 07030301	E	100		01/2010	12/2012		74.776,00	0,00	74.776,00	141.343,07	74.775,15	216.118,22	100,00	100,00	
												Totais do Programa 3.1:	693.005,56	116.400,44	809.406,00	1.532.898,79	406.590,84	1.939.489,63	58,67	82,80
												Totais do Objetivo 3:	822.237,56	116.400,44	938.638,00	1.665.926,30	406.590,84	2.072.517,14	49,45	79,57

Execução Anual do Plano Plurianual de Investimentos

Município das Velas

(designação da autarquia local)

Ano: 2012

(unidade: €)

Obj	Prog	Projeto		Designação	Código Classificação Orçamental	Forma de Realiz.	Fonte Financiamento (%)			Datas (Mês/Ano)		Montante Previsto			Montante executado			Nível Execução Anual (%)	Nível Execução Global (%)
		Ano / Nº	Ação				AC	AA	FC	Inicio	Fim	Ano	Anos seguintes	Total	Anos Anteriores	Ano	Total		
4				Outras Funções															
4	3.0			Diversas não Especificadas															
4	3.0	2012/2		Aquisição de uma Habitação para Construção Parque Estacionamento	0102 07010202	O				01/2012	12/2012	30.000,00	0,00	30.000,00	0,00	0,00	0,00	0,00	0,00
Totais do Programa 3.0:												30.000,00	0,00	30.000,00	0,00	0,00	0,00	0,00	0,00
Totais do Objetivo 4:												30.000,00	0,00	30.000,00	0,00	0,00	0,00	0,00	0,00
Total Geral:												2.537.139,35	1.141.400,44	3.678.539,79	2.285.795,24	1.116.487,74	3.402.282,98	44,01	57,04

ORGÃO EXECUTIVO

Em 15 de ABRIL de 2013

[Assinatura]

ORGÃO DELIBERATIVO

Em 30 de ABRIL de 2013

[Assinatura]

DOCUMENTO N.º 8 - 7.4 – EXECUÇÃO ANUAL DAS ACTIVIDADES MAIS RELEVANTES

(ver páginas seguintes)



Execução Anual das Atividades mais Relevantes

Município das Velas

Ano: 2012

(designação da autarquia local)

(unidade: €)

Obj.	Prog	Projeto		Designação	Código Classificação Orçamental	Forma de Realiz.	Fonte Financiamento (%)			Datas (Mês/Ano)		Montante Previsto			Montante executado			Nível Execução Anual (%)	Nível Execução Global (%)
		Ano / Nº	Ação				AC	AA	FC	Início	Fim	Ano	Anos seguintes	Total	Anos Anteriores	Ano	Total		
2				Funções Sociais															
2	1.1			Ensino Não Superior															
2	1.1	2009/5001		Ensino Técnico - Profissional															
2	1.1	2009/5001	1	Participação na 2ª Fase da Escola Profissional da Ilha São Jorge	0102 080701	O				01/2009	12/2015	85.343,00	256.029,00	341.372,00	256.028,43	85.342,81	341.371,24	100,00	57,14
				Totais do Programa 1.1:								85.343,00	256.029,00	341.372,00	256.028,43	85.342,81	341.371,24	100,00	57,14
2	5.1			Cultura															
2	5.1	2010/5001		Apoio a Instituições Culturais - Investimento - 2010	0102 080701	O				01/2010	12/2012	10.000,00	0,00	10.000,00	15.000,00	10.000,00	25.000,00	100,00	100,00
2	5.1	2012/5001		XXV Semana Cultural	0102 04050206	O				03/2012	12/2012	42.000,00	0,00	42.000,00	0,00	42.000,00	42.000,00	100,00	100,00
				Totais do Programa 5.1:								52.000,00	0,00	52.000,00	15.000,00	52.000,00	67.000,00	100,00	100,00
				Totais do Objetivo 2:								137.343,00	256.029,00	393.372,00	271.028,43	137.342,81	408.371,24	100,00	61,46

Execução Anual das Atividades mais Relevantes

Município das Velas

Ano: 2012

(designação da autarquia local)

(unidade: €)

Obj.	Prog	Projeto		Designação	Código Classificação Orçamental	Forma de Realiz.	Fonte Financiamento (%)			Datas (Mês/Ano)		Montante Previsto			Montante executado			Nível Execução Anual (%)	Nível Execução Global (%)
		Ano / Nº	Ação				AC	AA	FC	Início	Fim	Ano	Anos seguintes	Total	Anos Anteriores	Ano	Total		
4				Outras Funções															
4	1.0			Operações de Dívida Autárquica															
4	1.0	2003/57		Obras Comunitárias (Art.42º.Lei nº.42/98 F.L)															
4	1.0	2003/57	1	Banco Comercial dos Açores (498.797,90)	0103 10060303	O			09/1999	12/2019	34.385,00	256.374,00	290.759,00	208.278,48	34.384,10	242.662,58	100,00	48,63	
4	1.0	2003/57	2	Banco Comercial dos Açores (1.197.114,95)	0103 10060303	O			12/2000	12/2020	73.912,00	633.380,00	707.292,00	491.339,57	73.588,74	564.928,31	99,56	47,13	
4	1.0	2003/57	3	Caixa Geral Depósitos (997.595,79)	0103 10060301	O			09/2001	12/2016	82.612,00	347.058,00	429.670,00	568.253,72	82.611,56	650.865,28	100,00	65,22	
4	1.0	2003/58		Outros															
4	1.0	2003/58	2	Caixa Geral Depósitos 1º. Emprestimo (299.278,74)	0103 10060301	O			05/1997	06/2012	14.000,21	0,00	14.000,21	285.279,71	14.000,21	299.279,92	100,00	100,00	
4	1.0	2003/58	5	Banco Comercial dos Açores (748.196,85)	0103 10060303	O			11/1998	05/2014	109.743,00	126.930,00	236.673,00	559.741,55	109.742,15	669.483,70	100,00	84,06	
4	1.0	2003/58	6	Banco Comercial dos Açores (239.422,99)	0103 10060303	O			07/1999	01/2019	15.962,00	111.730,00	127.692,00	111.731,13	15.961,53	127.692,66	100,00	53,33	
4	1.0	2003/58	8	Banco Comercial dos Açores (2.000.000)	0103 10060303	O			05/2002	05/2014	242.340,00	372.791,00	615.131,00	1.385.519,85	242.339,07	1.627.858,92	100,00	81,37	
4	1.0	2005/5001		Caixa Geral Depositos (400.000)	0103 10060301	O			06/2005	07/2019	33.504,00	234.850,00	268.354,00	132.090,30	33.503,02	165.593,32	100,00	41,35	
4	1.0	2006/5010		Caixa Geral Depositos (400.000,00)	0103 10060301	O			01/2005	12/2020	32.614,00	268.845,00	301.459,00	99.078,46	32.613,17	131.691,63	100,00	32,88	
Totais do Programa 1.0:												639.072,21	2.351.958,00	2.991.030,21	3.841.312,77	638.743,55	4.480.056,32	99,95	65,57
4	4.0			Transferências Entre Administração															
4	4.0	2011/5001		Freguesias - Investimentos 2011	0102 08050202	O			01/2011	12/2012	120.000,00	0,00	120.000,00	180.000,00	120.000,00	300.000,00	100,00	100,00	
4	4.0	2011/5002		Contrato Programa N.º 29/2007 Com a VELASFUTURO	0102 08010101	O			01/2011	12/2027	314.599,00	4.706.357,00	5.020.956,00	314.874,00	314.599,00	629.473,00	100,00	11,80	
4	4.0	2012/5002		Freguesias - Investimentos 2012	0102 08050202	O			01/2012	12/2012	60.000,00	0,00	60.000,00	0,00	60.000,00	60.000,00	100,00	100,00	
4	4.0	2012/5003		Protocolo com Terra de Fajã S.A. - Construção Sede Freguesia Rosais	0102 08010101	O			01/2012	12/2012	90.500,00	0,00	90.500,00	0,00	90.500,00	90.500,00	100,00	100,00	
Totais do Programa 4.0:												585.099,00	4.706.357,00	5.291.456,00	494.874,00	585.099,00	1.079.973,00	100,00	18,66
Totais do Objetivo 4:												1.224.171,21	7.058.315,00	8.282.486,21	4.336.186,77	1.223.842,55	5.560.029,32	99,97	44,06
Total Geral:												1.361.514,21	7.314.344,00	8.675.858,21	4.607.215,20	1.361.185,36	5.968.400,56	99,98	44,93

ORGÃO EXECUTIVO

Em 15 de Abril de 2013

[Assinatura]

ORGÃO DELIBERATIVO

Em 30 de Abril de 2013

[Assinatura]

DOCUMENTO N.º 9 - 7.5 – FLUXOS DE CAIXA

(ver páginas seguintes)



Fluxos de Caixa

Município das Velas

Ano: 2012

(designação da autarquia local)

(unidade: €)

Recebimentos

Saldo da Gerência Anterior			68.531,42
	Execução Orçamental	68.531,42	
	Operações de Tesouraria		
Total das Receitas Orçamentais			5.304.360,04
Receitas Correntes			3.148.091,95
01	Impostos directos	315.103,58	
0102	Outros	315.103,58	
010202	Imposto municipal sobre imóveis	182.337,31	
010203	Imposto único de circulação	89.778,42	
010204	Imposto municipal sobre transm. onerosas imóveis	42.987,85	
02	Impostos indirectos	1.544,80	
0202	Outros	1.544,80	
020206	Impostos indirectos específicos das autarq.localis	1.544,80	
02020699	Outros	1.544,80	
0202069901	Taxa municipal de direitos de passagem	1.544,80	
04	Taxas, multas e outras penalidades	23.816,90	
0401	Taxas	22.939,94	
040123	Taxas específicas das autarquias locais	22.939,94	
04012302	Loteamentos e obras	16.337,15	
04012303	Ocupação da via pública	254,00	
04012399	Outras	6.348,79	
0401239901	Taxa de depósito da ficha técnica da habitação	280,00	
0401239999	Outras	6.068,79	
0402	Multas e outras penalidades	876,96	
040201	Juros de mora	835,99	
040202	Juros compensatórios	40,97	
05	Rendimentos da propriedade	30,33	
0502	Juros-Sociedades financeiras	30,33	
050201	Bancos e outras instituições financeiras	30,33	
06	Transferências correntes	2.382.810,40	
0603	Administração central	2.360.996,00	
060301	Estado	2.360.996,00	
06030101	Fundo de Equilíbrio Financeiro	2.169.246,00	
06030102	Fundo Social Municipal	92.576,00	
06030103	Participação fixa no IRS	99.174,00	
0606	Segurança social	21.814,40	
060601	Sistemas de solidariedade e segurança social	21.814,40	
07	Venda de bens e serviços correntes	424.781,78	
0701	Venda de bens	270.051,61	
070102	Livros e documentação técnica	1.194,54	
070111	Produtos acabados e intermédios	268.190,32	
07011101	Água	268.190,32	
070199	Outros	666,75	
0702	Serviços	147.693,04	
070209	Serviços específicos das autarquias	147.693,04	

Fluxos de Caixa

Município das Velas

Ano: 2012

(designação da autarquia local)

(unidade: €)

Recebimentos		
Total das Receitas Orçamentais		5.304.360,04
Receitas Correntes		3.148.091,95
07020902	Resíduos sólidos	145.044,50
07020905	Cemitérios	97,24
07020999	Outros	2.551,30
0703	Rendas	7.037,13
070302	Edifícios	7.037,13
08	Outras receitas correntes	4,16
0801	Outras	4,16
080199	Outras	4,16
08019999	Diversas	4,16
Receitas Capital		2.156.268,09
09	Venda de bens de investimento	70.000,00
0902	Habitacões	70.000,00
090205	Admin.Pública-Admin.regional	70.000,00
10	Transferências de capital	2.086.268,09
1003	Administração central	1.950.768,09
100301	Estado	1.446.164,00
10030101	Fundo de Equilibrio Financeiro	1.446.164,00
100307	Estado-Particip.comunitária project.co-financiados	504.604,09
10030701	FEDER	504.604,09
1003070102	PRODESA	59.645,82
1003070103	PROCONVERGÊNCIA	444.958,27
1004	Administração regional	135.500,00
100401	Região Autónoma dos Açores	135.500,00
Operações de Tesouraria		203.855,05
Total		5.576.746,51

Fluxos de Caixa

Município das Velas

Ano: 2012

(designação da autarquia local)

(unidade: €)

Pagamentos		
Total das Despesas Orçamentais		5.087.254,32
Despesas Correntes		19.696,59
0101 01	Despesas com o pessoal	11.785,88
0101 0102	Abonos variáveis ou eventuais	10.971,27
0101 010204	Ajudas de custo	200,80
0101 010213	Outros suplementos e prémios	10.770,47
0101 01021302	Outros	10.770,47
0101 0103	Segurança social	814,61
0101 010309	Seguros	814,61
0101 01030901	Seguros acidentes trabalho doenças profissionais	814,61
0101 02	Aquisição de bens e serviços	7.910,71
0101 0201	Aquisição de bens	737,82
0101 020108	Material de escritório	31,32
0101 020115	Prémios, condecorações e ofertas	633,10
0101 020121	Outros bens	73,40
0101 0202	Aquisição de serviços	7.172,89
0101 020209	Comunicações	267,80
0101 020211	Representação dos serviços	3.210,00
0101 020213	Deslocações e estadas	2.017,09
0101 020217	Publicidade	1.218,00
0101 020225	Outros serviços	460,00
0101 02022509	Outros	460,00
Despesas Correntes		2.584.896,52
0102 01	Despesas com o pessoal	1.361.703,18
0102 0101	Remunerações certas e permanentes	1.101.551,33
0102 010101	Titulares órgãos soberania e memb. órgãos autárq.	57.431,64
0102 010104	Pessoal quadros-Regime contrato individ. trabalho	798.500,31
0102 01010401	Pessoal em funções	798.500,31
0102 010107	Pessoal em regime de tarefa ou avença	7.281,00
0102 010109	Pessoal em qualquer outra situação	40.755,72
0102 010111	Representação	18.897,07
0102 010113	Subsidio de refeição	80.100,93
0102 010114	Subsídio de férias e de Natal	61.942,21
0102 010115	Remunerações por doença e maternidade/paternida	36.642,45
0102 0102	Abonos variáveis ou eventuais	10.018,60
0102 010204	Ajudas de custo	2.271,36
0102 010205	Abono para falhas	1.021,10
0102 010213	Outros suplementos e prémios	6.726,14
0102 01021302	Outros	6.726,14
0102 0103	Segurança social	250.133,25
0102 010301	Encargos com a saúde	32.297,00
0102 010302	Outros encargos com a saúde	27.212,11
0102 010303	Subsídio familiar a criança e jovens	17.193,84
0102 010304	Outras prestações familiares	4.122,72
0102 010305	Contribuições para a segurança social	145.941,48
0102 01030502	Segurança social do Pessoal (RCTFP)	145.941,48
0102 0103050201	Caixa Geral de Aposentações	122.292,03
0102 0103050202	Segurança Social - Regime Geral	23.649,45

Fluxos de Caixa

Município das Velas

Ano: 2012

(designação da autarquia local)

(unidade: €)

Pagamentos		
Total das Despesas Orçamentais		5.087.254,32
Despesas Correntes		2.584.896,52
0102 010309	Seguros	23.366,10
0102 01030901	Seguros acidentes trabalho doenças profissionais	23.366,10
0102 02	Aquisição de bens e serviços	1.101.194,88
0102 0201	Aquisição de bens	287.084,97
0102 020102	Combustíveis e lubrificantes	104.559,63
0102 02010201	Gasolina	188,86
0102 02010202	Gasóleo	102.993,96
0102 02010299	Outros	1.376,81
0102 0201029901	Lubrificantes	1.333,10
0102 0201029909	Outros Combustíveis	43,71
0102 020104	Limpeza e higiene	2.702,09
0102 020107	Vestuário e artigos pessoais	1.589,04
0102 020108	Material de escritório	23.995,02
0102 020112	Material de transporte-Peças	18.998,88
0102 020114	Outro material-Peças	27,90
0102 020115	Prémios, condecorações e ofertas	20.292,13
0102 020117	Ferramentas e utensílios	1.791,30
0102 020121	Outros bens	113.128,98
0102 0202	Aquisição de serviços	814.109,91
0102 020201	Encargos das instalações	307.130,61
0102 020202	Limpeza e higiene	348,00
0102 020203	Conservação de bens	13.538,66
0102 020204	Locação de edifícios	840,00
0102 020209	Comunicações	43.299,62
0102 020210	Transportes	1.581,70
0102 020211	Representação dos serviços	8.311,26
0102 020212	Seguros	9.358,22
0102 020213	Deslocações e estadas	10.305,78
0102 020215	Formação	687,00
0102 020217	Publicidade	9.235,13
0102 020220	Outros trabalhos especializados	266.294,63
0102 020224	Encargos de cobrança de receitas	22.689,65
0102 020225	Outros serviços	120.489,65
0102 02022501	Iluminação pública	72.838,46
0102 02022509	Outros	47.651,19
0102 03	Juros e outros encargos	4.066,18
0102 0305	Outros juros	4.066,18
0102 030502	Outros	4.066,18
0102 04	Transferências correntes	77.760,00
0102 0405	Administração local	68.300,00
0102 040502	Região Autónoma dos Açores	68.300,00
0102 04050206	Outros	68.300,00
0102 0408	Famílias	9.460,00
0102 040802	Outras	9.460,00
0102 06	Outras despesas correntes	40.172,28
0102 0602	Diversas	40.172,28

Fluxos de Caixa

Município das Velas

Ano: 2012

(designação da autarquia local)

(unidade: €)

Pagamentos		
Total das Despesas Orçamentais		5.087.254,32
Despesas Correntes		2.584.896,52
0102 060201	Impostos e taxas	4.503,70
0102 060203	Outras	35.668,58
0102 06020301	Outras restituições	850,22
0102 06020304	Serviços bancários	1.123,79
0102 06020305	Outras	33.694,57
Despesas Capital		1.796.929,55
0102 07	Aquisição de bens de capital	1.116.487,74
0102 0701	Investimentos	401.790,36
0102 070103	Edifícios	33.212,25
0102 07010301	Instalações de serviços	33.212,25
0102 070104	Construções diversas	334.391,16
0102 07010406	Instalações desportivas e recreativas	334.391,16
0102 070107	Equipamento de informática	25.494,42
0102 070108	Software informático	166,83
0102 070109	Equipamento administrativo	6.863,38
0102 070111	Ferramentas e utensílios	1.662,32
0102 0703	Bens de domínio público	714.697,38
0102 070303	Outras construções e infraestruturas	714.697,38
0102 07030301	Viadutos, arruamentos e obras complementares	406.590,84
0102 07030307	Captação e distribuição de água	213.276,41
0102 07030311	Infraestruturas p/ tratamento resíduos sólidos	94.830,13
0102 08	Transferências de capital	680.441,81
0102 0801	Sociedades e quase sociedades não financeiras	405.099,00
0102 080101	Públicas	405.099,00
0102 08010101	Empresas públicas municipais e intermunicipais	405.099,00
0102 0805	Administração local	180.000,00
0102 080502	Região Autónoma dos Açores	180.000,00
0102 08050202	Freguesias	180.000,00
0102 0807	Instituições sem fins lucrativos	95.342,81
0102 080701	Instituições sem fins lucrativos	95.342,81
Despesas Correntes		46.988,11
0103 03	Juros e outros encargos	46.988,11
0103 0301	Juros da dívida pública	46.988,11
0103 030103	Socied.financ.-Bancos e outras instit. financeiras	46.988,11
0103 03010302	Empréstimos de médio e longo prazos	46.988,11
0103 0301030201	Caixa Geral Depósitos	17.035,10
0103 0301030203	Banco Comercial dos Açores	29.953,01
Despesas Capital		638.743,55
0103 10	Passivos financeiros	638.743,55
0103 1006	Empréstimos a médio e longo prazos	638.743,55
0103 100603	Socied.financ.-Bancos e outras instit. financeiras	638.743,55
0103 10060301	Caixa Geral Depósitos	162.727,96
0103 10060303	Banco Comercial dos Açores	476.015,59

Fluxos de Caixa

Município das Velas

Ano: 2012
(unidade: €)

(designação da autarquia local)

Pagamentos		
Operações de Tesouraria		194.762,05
Saldo para a Gerência Seguinte		294.730,14
Execução Orçamental	285.637,14	
Operações de Tesouraria	9.093,00	
Total		5.576.746,51

ORGÃO EXECUTIVO

Em 15 de ABRIL de 2013

[Assinatura]

ORGÃO DELIBERATIVO

Em 20 de ABRIL de 2013

[Assinatura]

DOCUMENTO N.º 10-7.5 – CONTAS DE ORDEM

(ver páginas seguintes)



Município das Velas

Ano: 2012

Unidade: Euros

Contas de Ordem

Saldo da Gerência Anterior		846.962,97	Garantias e Cauções Acionadas		0,00
Garantias e Cauções	699.277,49		Garantias e Cauções Devolvidas		496.523,98
Recibos para Cobrança	147.685,48		Receita Virtual Cobrada		413.234,82
Garantias e Cauções Prestadas		14.530,80	Receita Virtual Anulada		4.731,21
Receita Virtual Liquidada		494.976,82	Saldo para a Gerência Seguinte		441.980,58
			Garantias e Cauções	217.284,31	
			Recibos para Cobrança	224.696,27	
TOTAL DOS RECEBIMENTOS		1.356.470,59	TOTAL DOS PAGAMENTOS		1.356.470,59

DOCUMENTO N.º 11 - 7.6 – OPERAÇÕES DE TESOURARIA

(ver páginas seguintes)



Operações de Tesouraria

Município das Velas

(designação da autarquia local)

Ano: 2012

(unidade: EUR)

CONTAS		SALDO GERÊNCIA ANTERIOR		MOVIMENTO ANUAL		SALDO GERÊNCIA SEGUINTE	
Código	Designação	Devedor	Credor	Devedor	Credor	Devedor	Credor
214	Clientes, Contrib. Utentes Liquid. Impost dos Estado						
217	Clientes e utentes c/ cauções						
2421	Trabalho dependente			57.913,00	57.913,00		
2422	Trabalho independente			1.216,93	1.216,93		
2424	Prediais						
2429	Sobre outros rendimentos						
244121	Aquisição Onorosa (301)						
244122	Arrendamento e Subarrendamento (302)						
244123	Outros Contratos (3081)						
244124	Outros Estabelecimentos (312)						
2441251	Outras Licenças (312)						
2441252	Outras Licenças (312)						
2441253	Licenças de Clubes Noturnos (312)						
244126	Escrituras (315)						
244127	Contratos (315)						
244128	Cartazes e Anúncios (319)						
244129	Publicidade em Catálogos (319)						
244130	Precatório ou Mandados (318)			99,45	99,45		
2449	Outras Contribuições						
24512	Retenções aos Funcionários - ADSE			13.249,27	13.249,27		
24522	Retenções aos Funcionários -CGA			89.681,84	97.168,85		7.487,01
24523	Desconto s/ Empreitadas e Fornecimentos-0,5% CGA						
24532	Retenções aos Funcionários- Segurança Social- R.G.			11.443,72	12.462,48		1.018,76
24542	Retenções aos Funcionários -OER						
249	Outras Contribuições						
2626	Cauções do pessoal						
2631	STAL			4.827,80	4.827,80		
2632	SINTAP			1.028,38	1.028,38		

Operações de Tesouraria

Município das Velas

(designação da autarquia local)

Ano: 2012

(unidade: EUR)

CONTAS		SALDO GERÊNCIA ANTERIOR		MOVIMENTO ANUAL		SALDO GERÊNCIA SEGUINTE	
Código	Designação	Devedor	Credor	Devedor	Credor	Devedor	Credor
2633	ATAM			514,08	514,08		
268511	Cofre Conservadores, Notário Funcionários Justiça						
268512	Exploração de Baldios - Juntas de Freguesias			2.161,75	2.161,75		
268513	Instituto Português da Qualidade			48,73	48,73		
268514	STAPE - Juntas de Freguesias			282,48	869,71		587,23
268515	Secretaria Regional da Economia - Inertes						
268516	Secretaria Regional Ambiente e Mar - Inertes						
268517	Secretaria Regional da Educação e Cultura						
268521	Delegado Municipal de Touradas			553,29	553,29		
268522	Emolumentos do Notário Privativo						
268523	Compensação Mesa de Votos			2.671,20	2.671,20		
2685241	Delegado de Saúde			25,00	25,00		
2685242	Bombeiros						
2685243	Técnicos Exteriores de Vistoria			600,00	600,00		
268525	Regularização de Cheques Cancelados						
268526	Regularização de Cheques Recebidos pelo Correio						
268527	Regularizações Diversas			175,04	175,04		
268531000046	Castanheira & Soares, Lda						
268532	Outros						
268541	Tribunais - Descontos Judiciais			6.595,48	6.595,48		
268542	Finanças - Descontos de Vencimentos						
268543	Seguro de Vida			1.674,61	1.674,61		
TOTAL		0,00	0,00	194.762,05	203.855,05	0,00	9.093,00

8 – ANEXOS ÀS DEMONSTRAÇÕES FINANCEIRAS

As notas que se seguem respeitam a numeração sequencial definida no Plano Oficial de Contabilidade das Autarquias Locais.

As notas cuja numeração se encontra ausente deste anexo não são aplicáveis à Autarquia ou a sua apresentação não é relevante para a leitura das demonstrações financeiras.

DOCUMENTO N.º 12 - 8.1 - CARACTERIZAÇÃO DA ENTIDADE

8.1.1 - Identificação

Endereço

Município das Velas

Rua São João 9800-539 Velas

Organismo da Administração Pública com

Número de Identificação Fiscal 512075506

Regime Financeiro

A Lei n.º 2/2007, de 15 de Janeiro, estabelece o regime financeiro dos municípios e das freguesias. De acordo com os n.ºs 1 e 2 do artigo 3º deste diploma legal, a Câmara Municipal de Velas possui património e finanças próprios, cuja gestão compete aos respetivos órgãos. Os princípios e regras orçamentais são estabelecidos no artigo 4º do mesmo preceito legal e os poderes tributários no artigo 11º. Quanto ao equilíbrio financeiro horizontal e vertical, a repartição dos recursos públicos entre o Estado e as autarquias locais é obtida mediante uma afetação financeira a estas, como prevê o artigo 7º da presente lei. De acordo com o artigo 53º, quando forem conferidas novas atribuições às autarquias locais, o Orçamento de Estado deve prever a afetação de recursos financeiros adicionais, de acordo com os encargos resultantes das novas atribuições.



No que respeita à contabilidade, o regime contabilístico das autarquias locais visa a sua uniformização, normalização e simplificação, de modo a constituir um instrumento de gestão económico-financeira, permitir o conhecimento completo do valor contabilístico do respetivo património, bem como a apreciação e julgamento do resultado anual da atividade autárquica. A contabilidade das autarquias locais baseia-se no Plano Oficial de Contabilidade das Autarquias Locais, de aplicação obrigatória a todas as autarquias locais, conforme estipula o n.º 1 do artigo 2º do Decreto-Lei n.º 54-A/99, de 22 de Fevereiro e de acordo com o disposto no n.º 2 do artigo 45º da Lei n.º 2/2007, de 15 de Janeiro.

Quando as autarquias locais possuam dívidas definidas por sentença judicial transitada em julgado ou por elas não contestadas junto dos credores, no prazo máximo de 60 dias, pode ser deduzida uma parcela às transferências resultantes da presente lei, até ao limite de 20% do respetivo montante global, como prevê o artigo 34º da mesma lei.

Relativamente à apreciação e julgamento das contas, deverão as mesmas ser apreciadas pelo respetivo órgão deliberativo, reunido em sessão ordinária, no mês de Abril do ano seguinte àquele a que respeitam. Posteriormente, o órgão executivo terá de remetê-las ao Tribunal de Contas até 15 de Maio, independentemente da sua apreciação pelo órgão deliberativo.

Compete à Assembleia Municipal, conforme dispõe a alínea c), do n.º 1 do artigo 53º, da Lei 169/99, de 18 de Setembro, com a redação que lhe foi dada pela Lei nº 5-/2002, de 11 de Janeiro, acompanhar e fiscalizar a atividade da Câmara Municipal.

8.1.2 - Legislação

Ver pontos anterior e seguinte.

8.1.3 - Estrutura organizacional

A Estrutura e Organização dos Serviços do Município das Velas que vigorou no presente exercício foi publicada pelo Despacho n.º 1815/2011 no Diário da República n.º 16, II Série, de 24 de janeiro.



O Despacho referido, define nos seus capítulos a organização técnico - administrativa dos serviços do Município das Velas e quadro de pessoal, nos termos e respeito pela legislação em vigor.

Para a prossecução das atribuições e competências cometidas à Câmara Municipal, os serviços municipais organizam-se, segundo um modelo hierarquizado, constituído por uma estrutura orgânica flexível, nos termos do Decreto -Lei n.º 305/2009, de 23 de Outubro.

A estrutura é composta por unidades orgânicas flexíveis, com um número máximo de cinco unidades orgânicas, dirigidas por titulares de cargos de direção intermédia de 2.º, 3.º, ou 4.º graus, conforme a seguir discriminada:

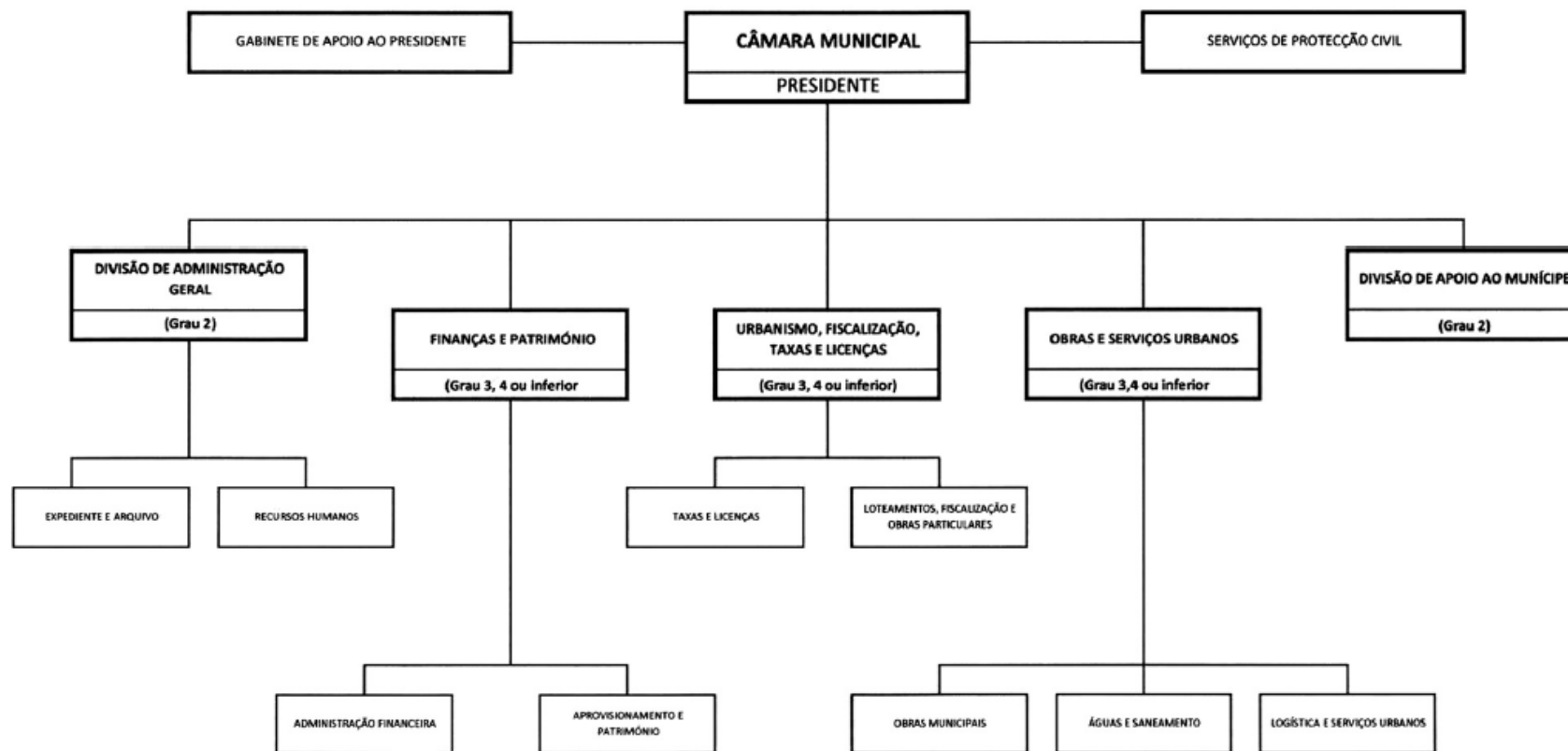
- Divisão de Administração Geral;
- Divisão de Apoio ao Município;
- Unidade orgânica de Finanças e Património;
- Unidade orgânica de Urbanismo, Fiscalização, Taxas e Licenças;
- Unidade orgânica de Obras e Serviços Urbanos

Pode observar-se a sua decomposição no organograma da Câmara Municipal das Velas, e cujas atribuições, objetivos e competências estão previstas nos artigos do Capítulos III.



ORGANOGRAMA

ORGANOGRAMA DOS SERVIÇOS MUNICIPAIS DO MUNICÍPIO DE VELAS (2010)



Foi entretanto publicado o Despacho n.º 2160/2013 no Diário da República n.º 25, II Série, de 5 de fevereiro, com a nova Estrutura e Organização dos Serviços do Município das Velas atualmente em vigor.

O Despacho referido, define nos seus capítulos a organização técnico - administrativa dos serviços do Município das Velas e quadro de pessoal, nos termos e respeito pela legislação em vigor.



Para a prossecução das atribuições e competências cometidas à Câmara Municipal, os serviços municipais organizam-se, segundo um modelo hierarquizado, constituído por uma estrutura orgânica flexível, nos termos do Decreto-Lei n.º 305/2009, de 23 de Outubro.

A estrutura é composta por unidades orgânicas flexíveis, com um número máximo de três unidades orgânicas, dirigidas por titulares de cargos de direcção intermédia de 2.º, 3.º, ou 4.º grau, conforme a seguir discriminada:

- Divisão de Administração Geral;
- Divisão de Urbanismo e Serviços Urbanos;
- Unidade orgânica de Finanças e Património;

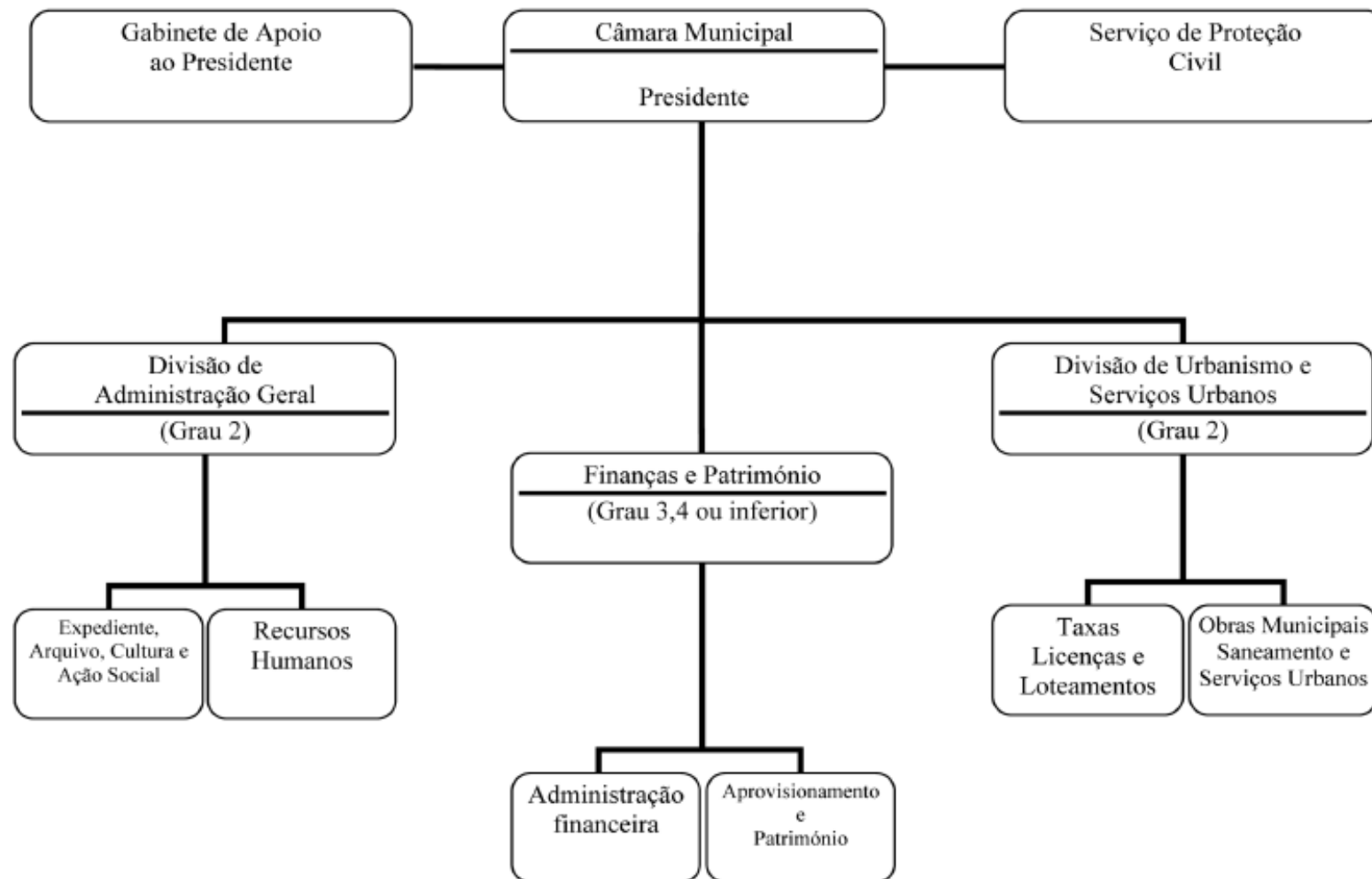
No âmbito das unidades orgânicas, quando se trate predominantemente de funções de natureza executiva, podem ser criadas por despacho do Presidente da Câmara, com um número máximo de seis subunidades orgânicas coordenadas por um coordenador técnico, conforme a seguir discriminado:

- Divisão de Administração Geral:
 - a.1) Subunidade orgânica de Expediente, Arquivo, Cultura e Ação Social;
 - a.2) Subunidade orgânica de Recursos Humanos.
- Divisão de Urbanismo e Serviços Urbanos
 - b.1) Subunidade orgânica Taxas Licenças e Loteamentos;
 - b.2) Subunidade orgânica Obras Municipais Saneamento e Serviços Urbanos.
- Unidade Orgânica de Finanças e Património
 - c.1) Subunidade orgânica de Administração Financeira;
 - c.2) Subunidade orgânica de Aprovisionamento e Património.

Pode observar-se a sua decomposição no organograma da Câmara Municipal das Velas, e cujas atribuições, objetivos e competências estão previstas nos artigos do Capítulos III do referido Despacho.



ORGANOGRAMA



8.1.5 - Recursos humanos

Em resultado das eleições autárquicas de 11 de Outubro de 2009, o registo dos eleitos para os órgãos das autarquias locais, ao abrigo do Art. 234º da lei eleitoral dos órgãos das autarquias locais, foi o abaixo indicado.



CÂMARA MUNICIPAL DE VELAS	R. Autónoma Açores ; Concelho do Velas					
Nome	Cargo	Profissão	Idade	Residência (Concelho, Freguesia ou País)	Naturalidade (Concelho, Freguesia ou País)	Partido ou Coligação
Manuel Soares da Silveira	Presidente	Empresário Agrícola	53	Santo Amaro - Velas	Santo Amaro	PS
Ana Paula Ferreira Tavares Bettencourt	Vereadora	Professora 2.º Ciclo	48	Rua D. Beatriz de Melo n.º 22	Velas	PS
Amaro Filipe Tavares Azevedo	Vereador Tempo Inteiro	Engenheiro Técnico Civil	30	Terreiros - Mandas	Velas	PS
Maria Isabel Gois Teixeira	Vereadora	Inspectora Segurança Social	44	Velas	Velas	PPD/PSD
António Manuel da Silveira Azevedo	Vereador	Delegado Comercial	38	Manadas - Velas	Velas	PPD/PSD

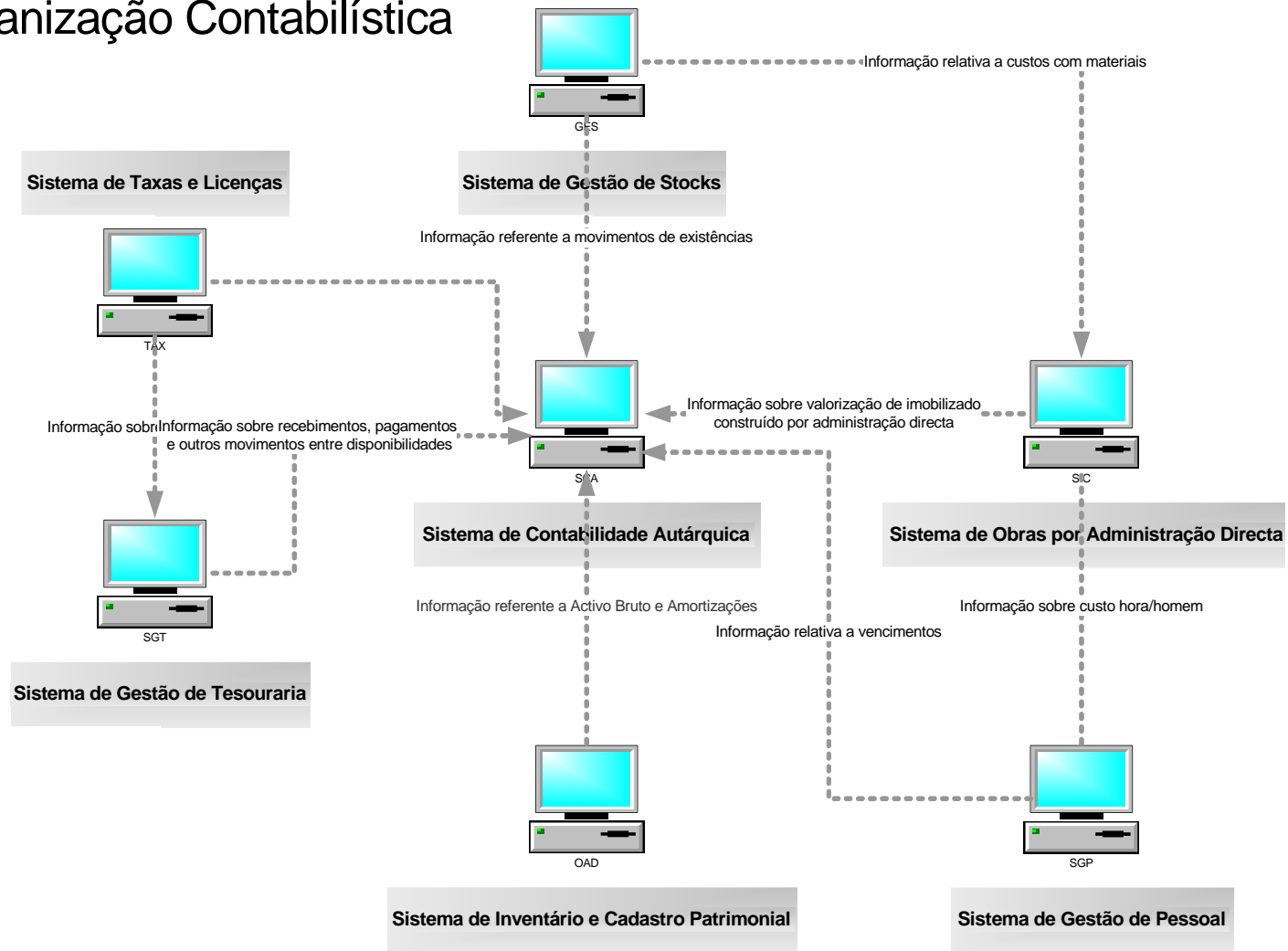
8.1.6 - Organização contabilística

A autarquia dispõe de procedimentos contabilísticos adequados às suas necessidades, nomeadamente rotinas de análise e controlo. A informação contabilística é disponibilizada mensalmente, no final da 1ª quinzena do mês seguinte a que se refere. Diariamente, são confrontados o Resumo Diário de Tesouraria e os registos contabilísticos validando a sua conformidade. Os movimentos contabilísticos são revistos e controlados mensalmente através de análises de balancetes, de extratos de contas correntes e de conciliações bancárias.

O sistema informático utilizado Município das Velas, integra diversas aplicações que produzem informação financeira, sendo esta compilada na aplicação de suporte ao sistema contabilístico (Sistema de Contabilidade Autárquica (SCA), da Associação Informática de Região Centro). O serviço de contabilidade encontra-se, de um modo geral, centralizado na Secção de Contabilidade. Os serviços emissores de receita são os definidos pelo Órgão Executivo.



Organização Contabilística



8.1.7 - Outra informação considerada relevante

- A Câmara Municipal fez aprovar as suas Normas de Controlo Interno em reunião extraordinária do executivo de 10 de Dezembro de 2001.
- Não existe execução de despesa referente ao Fundo Social Municipal dado que as despesas com a educação do ensino pré-escolar e ensino básico são assumidas pelo governo regional.

Documento n.º 12 - Informação solicitada nas Notas Técnicas da Resolução n.º 4/2001 de 8 de Agosto do Tribunal de Contas:

a) Montante dos fundos atribuídos ao município no ano a que reporta a gerência em apreciação:

	Correntes	Capital
F E F	2.169.246,00	1.446.164,00
F S M	92.576,00	
P V IRS	99.174,00	
Total	2.360.996,00	1.446.164,00

b) Montante dos pagamentos relativos a investimentos realizados pelo Município na gerência anterior - 1.376.395,77€ (composto pelas rubricas 07.01 - 395.526,85€; 0702 - 13.146,87€ e 0703 - 967.722,05€);

c) Acções inspetivas levadas a efeito por órgãos de controlo interno:

- Inspeção realizada pelo I.A.R., realizada entre 21/09/00 e 13/10/00, abrangendo o período de 1997 a 1999.
- Auditoria pelo Tribunal de Contas, efetuada no período de 28/05/01 a 30/05/01.



- Inspeção realizada pela Inspeção Administrativa Regional no período de 24/07 a 28/07/07 e 31/07 a 28/07/07 e 11/9 a 15/9/07 e 18/9 a 22/9/07, abrangendo o período de 2004 a 31/5/2006.
- Auditoria pelo Tribunal de Contas, efetuada no período de 27/05/08 a 30/05/08



DOCUMENTO N.º 13 - 8.2 – NOTAS AO BALANÇO E À DEMONSTRAÇÃO DE RESULTADOS

8.2.1 – Derrogação do POCAL

As demonstrações financeiras do exercício foram preparadas, em todos os seus aspetos materiais em conformidade com as disposições do Plano Oficial de Contabilidade das Autarquias Locais (POCAL).

8.2.2 - Comparabilidade

Considera-se que a informação referente ao presente exercício é no seu todo comparável com a do ano anterior.

8.2.3 – Critérios valorimétricos e contabilísticos

8.2.3.1 - Bens de Domínio Público, Imobilizações Corpóreas e Incorpóreas

As imobilizações encontram-se valorizadas e contabilizadas, em primeira instância, pelo custo histórico, ou seja, aquele que decorre do valor de aquisição ou produção. Este valor é suportado pelo documento comprovativo da aquisição, nomeadamente (faturas, contratos, autos de medição, escritura de doação, escritura de compra e venda, expropriação, etc.);

Quando não foi possível aplicar o critério do custo histórico foram adotados, pela ordem indicada, os seguintes métodos:

- **Método Comparativo** - A aplicação do método caracteriza-se pela extrapolação do custo histórico de determinado bem para bens com tipologias e descrições idênticas;
- **Avaliação** - Quando não seja possível a aplicação dos métodos acima descritos, os bens serão avaliados consoante critérios justificados por relatório de avaliação da Comissão de Avaliação Pluridisciplinar de Inventário e Cadastro.



- **Avaliação técnica ou valor patrimonial** - Quando se trate de ativos do imobilizado obtidos a título gratuito deverá considerar-se o valor resultante da avaliação ou o valor patrimonial definidos nos termos legais ou, caso não exista disposição aplicável, o valor resultante da avaliação segundo critérios técnicos que se adequem à natureza desses bens. O critério de valorimetria aplicado deverá ser explicitado e justificado no anexo adequado (nota 8.2.3 do POCAL).
- **Valor zero** – Caso os critérios acima descritos não sejam exequíveis, os imobilizados assume o valor zero até ser objeto de uma grande reparação assumindo então o montante desta.

8.2.3.2 - Investimentos Financeiros

Estão registados ao custo de aquisição ou produção líquidos de amortizações. Correspondem a partes de capital e títulos de participação.

8.2.3.3 - Imobilizações em Curso

Estão registadas ao custo de aquisição ou produção durante a sua fase de construção.

8.2.3.4 - Amortizações

As amortizações são calculadas segundo o método das quotas constantes, com base nas taxas máximas de amortização decorrentes das tabelas da Portaria n.º 671/2000, 17 de Abril (CIBE).

Para bens avaliados para efeito de inventário inicial foram fixadas amortizações com base na estimativa do período de vida útil esperada. Os critérios específicos para determinação das taxas de amortização encontram-se detalhados no relatório de avaliação de bens imóveis aprovado pelos órgãos executivo e deliberativo.

Foi tido em conta o critério da materialidade constante do artigo 34º do CIBE, sendo amortizados num só exercício os bens cujos valores unitários não ultrapassem 80% do índice 100 da escala salarial das carreiras do regime geral do sistema remuneratório da função pública.



8.2.3.5 - Existências

As existências são valorizadas ao custo de aquisição ou ao custo de produção.

O método de custeio das saídas de armazém adotado foi o do custo médio ponderado.

8.2.3.6 - Acréscimos e Diferimentos

Os custos e os proveitos são reconhecidos contabilisticamente à medida que são gerados, independentemente do momento em que são pagos ou recebidos, de acordo com o princípio da especialização dos exercícios.

8.2.3.7 - Dívidas de terceiros e a terceiros

As dívidas de e a terceiros são expressas pelas importâncias constantes dos documentos que as titulam.

8.2.3.8 - Disponibilidades

As disponibilidades de caixa e depósitos em instituições financeiras são expressas pelos montantes dos meios de pagamento e dos saldos de todas as contas de depósito, respetivamente.

8.2.3.9 - Fundos Próprios

O saldo da conta de Fundos Próprios – Património, encontra-se decomposto pelo património inicial decorrente dos valores inscritos no Balanço Inicial e pelas alterações subsequentes, nomeadamente o reconhecimento dos saldos iniciais de imobilizações e amortizações acumuladas.



8.2.4 – Cotações utilizadas na conversão em moeda portuguesa de transações em moeda estrangeira

A Câmara Municipal de Velas não efetuou transações em moeda estrangeira, nem apresenta saldos em 31 de Dezembro de 2012 em moeda estrangeira em que tenha sido efetuada a conversão e atualização cambial.

8.2.6 – Despesas de instalação, investigação e desenvolvimento

Durante o exercício corrente não foram imobilizados investimentos nas contas 431 «Despesas de instalação » e 432 «Despesas de investigação e de desenvolvimento”.



8.2.7 – Movimentos do Imobilizado Bruto e Amortizações

Ativo Bruto

Rubricas	Saldo inicial	Reavaliações / ajustamentos	Aumentos	Alienações	Transferências e abates	Saldo final
De bens de domínio público:						
Terrenos e recursos naturais	631.182,63 €	0,00 €	0,00 €	0,00 €	0,00 €	631.182,63 €
Edifícios	0,00 €	0,00 €	0,00 €	0,00 €	0,00 €	0,00 €
Outras construções e infra-estruturas	26.863.272,21 €	0,00 €	0,00 €	0,00 €	2.289.864,07 €	29.153.136,28 €
Bens patrim. histórico, artístico e cultural	1.319,27 €	0,00 €	0,00 €	0,00 €	-334,16 €	985,11 €
Outros bens de domínio público	0,00 €	0,00 €	0,00 €	0,00 €	0,00 €	0,00 €
Imobilização em curso	2.544.893,62 €	0,00 €	218.606,45 €	0,00 €	-2.224.864,07 €	538.636,00 €
Adiantamentos por conta de bens de domínio publico	0,00 €	0,00 €	0,00 €	0,00 €	0,00 €	0,00 €
	30.040.667,73 €	0,00 €	218.606,45 €	0,00 €	64.665,84 €	30.323.940,02 €
De imobilizações incorpóreas:						
Despesas de instalação	0,00 €	0,00 €	0,00 €	0,00 €	0,00 €	0,00 €
Despesas de investigação e desenvolvimento	0,00 €	0,00 €	0,00 €	0,00 €	0,00 €	0,00 €
Propriedade industrial e outros direitos	33.259,22 €	0,00 €	0,00 €	0,00 €	0,00 €	33.259,22 €
Imobilização em curso	58.937,75 €	0,00 €	166,83 €	0,00 €	0,00 €	59.104,58 €
Adiantamentos por conta de imobilizações incorpóreas	0,00 €	0,00 €	0,00 €	0,00 €	0,00 €	0,00 €
	92.196,97 €	0,00 €	166,83 €	0,00 €	0,00 €	92.363,80 €
De imobilizações corpóreas:						
Terrenos e recursos naturais	5.246.697,71 €	0,00 €	0,00 €	4.130,00 €	-52.531,00 €	5.190.036,71 €
Edifícios e outras construções	11.582.452,15 €	0,00 €	0,00 €	65.978,97 €	-261.980,00 €	11.254.493,18 €
Equipamento básico	349.706,44 €	0,00 €	0,00 €	0,00 €	-99.514,82 €	250.191,62 €
Equipamento de transporte	219.560,12 €	0,00 €	0,00 €	0,00 €	-29,93 €	219.530,19 €
Ferramentas e utensílios	119.427,20 €	0,00 €	5.242,32 €	0,00 €	-26.055,17 €	98.614,35 €
Equipamento administrativo	304.132,80 €	0,00 €	11.594,96 €	0,00 €	-128.785,75 €	186.942,01 €
Taras e vasilhame	0,00 €	0,00 €	0,00 €	0,00 €	0,00 €	0,00 €
Outras imobilizações corpóreas	61.673,67 €	0,00 €	0,00 €	0,00 €	-34.352,71 €	27.320,96 €
Imobilizações em curso	120.693,96 €	0,00 €	0,00 €	0,00 €	0,00 €	120.693,96 €
Adiantamentos por conta de imobilizações corpóreas	0,00 €	0,00 €	0,00 €	0,00 €	0,00 €	0,00 €



Rubricas	Saldo inicial	Reavaliações / ajustamentos	Aumentos	Alienações	Transferências e abates	Saldo final
	18.004.344,05 €	0,00 €	16.837,28 €	70.108,97 €	-603.249,38 €	17.347.822,98 €
De investimentos financeiros:						
Partes de capital	65.000,00 €	0,00 €	0,00 €	0,00 €	0,00 €	65.000,00 €
Obrigações e títulos de participação	0,00 €	0,00 €	0,00 €	0,00 €	0,00 €	0,00 €
Investimentos em imóveis:						
Terrenos e recursos naturais	0,00 €	0,00 €	0,00 €	0,00 €	0,00 €	0,00 €
Edifícios e outras construções						
Edifícios	0,00 €	0,00 €	0,00 €	0,00 €	0,00 €	0,00 €
Outras construções	0,00 €	0,00 €	0,00 €	0,00 €	0,00 €	0,00 €
Outras aplicações financeiras:						
Depósitos em instituições financeiras	0,00 €	0,00 €	0,00 €	0,00 €	0,00 €	0,00 €
Títulos da dívida pública	0,00 €	0,00 €	0,00 €	0,00 €	0,00 €	0,00 €
Outros títulos	0,00 €	0,00 €	0,00 €	0,00 €	0,00 €	0,00 €
Imobilizações em curso	0,00 €	0,00 €	0,00 €	0,00 €	0,00 €	0,00 €
Adiantamentos por conta de investimentos financeiros	0,00 €	0,00 €	0,00 €	0,00 €	0,00 €	0,00 €
	65.000,00 €	0,00 €	0,00 €	0,00 €	0,00 €	65.000,00 €
TOTAL GERAL	48.202.208,75 €	0,00 €	235.610,56 €	70.108,97 €	-538.583,54 €	47.829.126,80 €

Amortizações e provisões

Rubricas	Saldo inicial	Reforços	Regulariz.	Saldo final
De bens de domínio público:				
Terrenos e recursos naturais	0,00 €	0,00 €	0,00 €	0,00 €
Edifícios	0,00 €	0,00 €	0,00 €	0,00 €
Outras construções e infra-estruturas	12.895.023,20 €	1.357.745,42 €	0,00 €	14.252.768,62 €
Bens do património histórico, artístico e cultural	1.319,27 €	0,00 €	334,16 €	985,11 €
Outros bens de domínio público	0,00 €	0,00 €	0,00 €	0,00 €
	12.896.342,47 €	1.357.745,42 €	334,16 €	14.253.753,73 €
De imobilizações incorpóreas:				
Despesas de instalação	0,00 €	0,00 €	0,00 €	0,00 €
Despesas de investigação e desenvolvimento	33.259,22 €	0,00 €	0,00 €	33.259,22 €



Rubricas	Saldo inicial	Reforços	Regulariz.	Saldo final
Propriedade industrial e outros direitos	51.722,12 €	4.448,69 €	0,00 €	56.170,81 €
	84.981,34 €	4.448,69 €	0,00 €	89.430,03 €
De imobilizações corpóreas:				
Terrenos e recursos naturais	1.890.693,62 €	112.133,84 €	58.897,06 €	1.943.930,40 €
Edifícios e outras construções	753.589,94 €	121.712,50 €	2.886,59 €	872.415,85 €
Equipamento básico	345.239,06 €	2.050,30 €	97.994,91 €	249.294,45 €
Equipamento de transporte	219.560,03 €	0,02 €	29,93 €	219.530,12 €
Ferramentas e utensílios	85.180,22 €	7.422,26 €	25.417,31 €	67.185,17 €
Equipamento administrativo	249.855,96 €	20.906,77 €	128.785,75 €	141.976,98 €
Taras e vasilhame	0,00 €	0,00 €	0,00 €	0,00 €
Outras imobilizações corpóreas	34.571,79 €	2.647,99 €	24.124,70 €	13.095,08 €
	3.578.690,62 €	266.873,68 €	338.136,25 €	3.507.428,05 €
De investimentos financeiros:				
Partes de capital	0,00 €	0,00 €	0,00 €	0,00 €
Obrigações e títulos de participação	0,00 €	0,00 €	0,00 €	0,00 €
Investimentos em imóveis:				
Terrenos e recursos naturais	0,00 €	0,00 €	0,00 €	0,00 €
Edifícios e outras construções	0,00 €	0,00 €	0,00 €	0,00 €
Outras aplicações financeiras:				
Depósitos em instituições financeiras	0,00 €	0,00 €	0,00 €	0,00 €
Títulos da dívida pública	0,00 €	0,00 €	0,00 €	0,00 €
Outros títulos	0,00 €	0,00 €	0,00 €	0,00 €
	0,00 €	0,00 €	0,00 €	0,00 €
TOTAL GERAL	16.560.014,43 €	1.629.067,79 €	338.470,41 €	17.850.611,81 €

8.2.8 – Cadastro do Imobilizado

Descrição do Ativo Imobilizado

(ver páginas seguintes)





Município das Velas

F4

Mapa síntese por GH

Ano: 2012

Classificação geral	Património inicial		Acréscimos patrimoniais			Diminuições patrimoniais				Património final		Variação patrimonial		
	Bruto	Líquido	Aquisições	Grandes reparações e outros aumentos	Totais	Abates	Desvalorizações	Amortizações		Total	Bruto	Líquido	Bruto	Líquido
(1)	(4)	(5)	(6)	(8)	(9=6+8)	(10)	(11)	(12)	(13)	(14=10+11+12)	(15=4+9-10-11)	(16=15-13)	(17=15-4)	(18=16-5)
106 05 04 Equipamento e material recreativo, desportivo, e educação e de cultura > Livros, publicações e documentos > Enciclopédias														
Totais do GH:	1.624,35		0,00		0,00		0,00		0,00		1.624,35		0,00	
		1.624,35		0,00		0,00		0,00		0,00		1.624,35		0,00
106 05 06 Equipamento e material recreativo, desportivo, e educação e de cultura > Livros, publicações e documentos > Livros														
Totais do GH:	10.588,69		0,00		0,00		0,00		0,00		10.588,69		0,00	
		10.588,69		0,00		0,00		0,00		0,00		10.588,69		0,00
106 05 07 Equipamento e material recreativo, desportivo, e educação e de cultura > Livros, publicações e documentos > Mapas														
Totais do GH:	0,00		0,00		0,00		0,00		0,00		0,00		0,00	
		0,00		0,00		0,00		0,00		0,00		0,00		0,00
106 05 99 Equipamento e material recreativo, desportivo, e educação e de cultura > Livros, publicações e documentos > Outras publicações e documentos														
Totais do GH:	275,32		0,00		0,00		0,00		0,00		275,32		0,00	
		275,32		0,00		0,00		0,00		0,00		275,32		0,00
101 01 02 Equipamento Informático > Hardware > Computadores														
Totais do GH:	83.131,18		3.599,51		3.599,51		0,00		23.165,76		36.931,20		-46.199,98	
		17.584,68		0,00		49.799,49		56.378,62		106.178,11		13.765,44		-3.819,24
101 01 03 Equipamento Informático > Hardware > Equipamento de rede														
Totais do GH:	2.267,13		0,00		0,00		0,00		447,38		447,38		-1.819,75	
		0,00		0,00		1.819,75		1.819,75		3.639,50		0,00		0,00
101 01 04 Equipamento Informático > Hardware > Equipamento de Switching														
Totais do GH:	2.082,02		102,06		102,06		0,00		2.184,08		2.184,08		102,06	
		0,00		0,00		0,00		102,06		102,06		0,00		0,00
101 01 05 Equipamento Informático > Hardware > Gravadores de CD_ROM														
Totais do GH:	711,13		0,00		0,00		0,00		300,00		300,00		-411,13	
		0,00		0,00		411,13		411,13		822,26		0,00		0,00
101 01 06 Equipamento Informático > Hardware > HUB														
Totais do GH:	62,65		0,00		0,00		0,00		62,65		62,65		0,00	
		0,00		0,00		0,00		0,00		0,00		0,00		0,00
101 01 07 Equipamento Informático > Hardware > Impressoras														
Totais do GH:	19.039,75		340,00		340,00		0,00		15.781,39		17.629,91		-1.409,84	
		3.510,91		0,00		1.749,84		3.752,23		5.502,07		1.848,52		-1.662,39



Município das Velas

F4

Mapa síntese por GH

Ano: 2012

Classificação geral	Património inicial		Acréscimos patrimoniais			Diminuições patrimoniais				Património final		Variação patrimonial		
	Bruto	Líquido	Aquisições	Grandes reparações e outros aumentos	Totais	Abates	Desvalorizações	Amortizações		Total	Bruto	Líquido	Bruto	Líquido
(1)	(4)	(5)	(6)	(8)	(9=6+8)	(10)	(11)	(12)	(13)	(14=10+11+12)	(15=4+9-10-11)	(16=15-13)	(17=15-4)	(18=16-5)
101 01 08 Equipamento Informático > Hardware > Leitores CD-ROM														
Totais do GH:	119,71		0,00	0,00	0,00		0,00		0,00		0,00		-119,71	
		0,00		0,00		119,71		119,71		239,42		0,00		0,00
101 01 09 Equipamento Informático > Hardware > Leitores Ópticos														
Totais do GH:	2.428,40		1.429,12	1.429,12			0,00		2.511,14		3.642,52		1.214,12	
		0,00		0,00		215,00		512,74		727,74		1.131,38		1.131,38
101 01 12 Equipamento Informático > Hardware > Modems														
Totais do GH:	106,19		0,00	0,00	0,00		0,00		0,00		0,00		-106,19	
		0,00		0,00		106,19		106,19		212,38		0,00		0,00
101 01 13 Equipamento Informático > Hardware > Monitores														
Totais do GH:	1.638,52		165,90	165,90			0,00		1.113,33		1.113,33		-525,19	
		0,00		0,00		691,09		856,99		1.548,08		0,00		0,00
101 01 15 Equipamento Informático > Hardware > Outros periféricos														
Totais do GH:	1.187,10		0,00	0,00	0,00		0,00		272,46		272,46		-914,64	
		57,16		0,00		914,64		857,48		1.772,12		0,00		-57,16
101 01 16 Equipamento Informático > Hardware > PC portáteis														
Totais do GH:	6.794,78		595,00	595,00			0,00		1.070,64		1.913,98		-4.880,80	
		714,44		0,00		5.475,80		5.941,90		11.417,70		843,34		128,90
101 01 18 Equipamento Informático > Hardware > Projectores de imagem de ecrã (data display)														
Totais do GH:	7.260,52		0,00	0,00	0,00		0,00		7.170,52		7.170,52		-90,00	
		0,00		0,00		90,00		90,00		180,00		0,00		0,00
101 01 19 Equipamento Informático > Hardware > Router														
Totais do GH:	141,25		0,00	0,00	0,00		0,00		0,00		0,00		-141,25	
		0,00		0,00		141,25		141,25		282,50		0,00		0,00
101 01 20 Equipamento Informático > Hardware > Scanners (digitalizador de imagem)														
Totais do GH:	2.093,99		0,00	0,00	0,00		0,00		610,76		2.093,99		0,00	
		2.006,73		0,00		0,00		523,50		523,50		1.483,23		-523,50
101 01 27 Equipamento Informático > Hardware > Unidades de disco														
Totais do GH:	74,76		499,95	499,95			0,00		10,42		499,95		425,19	
		0,00		0,00		74,76		85,18		159,94		489,53		489,53



Município das Velas

F4

Mapa síntese por GH

Ano: 2012

Classificação geral	Património inicial		Acréscimos patrimoniais			Diminuições patrimoniais				Património final		Variação patrimonial		
	Bruto	Líquido	Aquisições	Grandes reparações e outros aumentos	Totais	Abates	Desvalorizações	Amortizações		Total	Bruto	Líquido	Bruto	Líquido
(1)	(4)	(5)	(6)	(8)	(9=6+8)	(10)	(11)	(12)	(13)	(14=10+11+12)	(15=4+9-10-11)	(16=15-13)	(17=15-4)	(18=16-5)
101 01 99 Equipamento Informático > Hardware > Outro equipamento informático														
Totais do GH:	34.804,79		0,00	0,00	0,00	0,00		6.452,47			20.995,97		-13.808,82	
		19.676,50		0,00		13.808,82		18.941,82		32.750,64		14.543,50		-5.133,00
101 02 02 Equipamento Informático > Software > Sistemas Operativos														
Totais do GH:	346,91		0,00	0,00	0,00	0,00		346,91			346,91		0,00	
		0,00		0,00		0,00		0,00		0,00		0,00		0,00
101 02 03 Equipamento Informático > Software > Software de aplicação														
Totais do GH:	11.408,85		166,83	0,00	166,83	0,00		8.515,77			11.575,68		166,83	
		6.862,48		0,00		0,00		3.969,40		3.969,40		3.059,91		-3.802,57
101 02 05 Equipamento Informático > Software > Software de comunicações														
Totais do GH:	474,10		0,00	0,00	0,00	0,00		474,10			474,10		0,00	
		0,00		0,00		0,00		0,00		0,00		0,00		0,00
102 01 01 Equipamento de telecomunicações > Equipamento de telecomunicações e sistemas de intercomunicação e de difusão sonora > Central telefónica (PPCA)														
Totais do GH:	499,00		0,00	0,00	0,00	0,00		233,93			499,00		0,00	
		327,45		0,00		0,00		62,38		62,38		265,07		-62,38
102 01 09 Equipamento de telecomunicações > Equipamento de telecomunicações e sistemas de intercomunicação e de difusão sonora > Equipamento de supervisão e controlo														
Totais do GH:	1.065,46		0,00	0,00	0,00	0,00		253,56			1.065,46		0,00	
		964,04		0,00		0,00		152,14		152,14		811,90		-152,14
102 01 12 Equipamento de telecomunicações > Equipamento de telecomunicações e sistemas de intercomunicação e de difusão sonora > Telecopiadores (fax)														
Totais do GH:	1.075,25		0,00	0,00	0,00	0,00		383,25			383,25		-692,00	
		0,00		0,00		692,00		692,00		1.384,00		0,00		0,00
102 01 13 Equipamento de telecomunicações > Equipamento de telecomunicações e sistemas de intercomunicação e de difusão sonora > Telefones														
Totais do GH:	5.982,89		0,00	0,00	0,00	0,00		440,18			440,18		-5.542,71	
		0,00		0,00		5.542,71		5.542,71		11.085,42		0,00		0,00
102 01 14 Equipamento de telecomunicações > Equipamento de telecomunicações e sistemas de intercomunicação e de difusão sonora > Telemóveis														
Totais do GH:	1.988,09		0,00	0,00	0,00	0,00		0,00			0,00		-1.988,09	
		0,00		0,00		1.988,09		1.988,09		3.976,18		0,00		0,00
102 01 99 Equipamento de telecomunicações > Equipamento de telecomunicações e sistemas de intercomunicação e de difusão sonora > Outro material, aparelhos, utensílios e instalações de uso específico														
Totais do GH:	1.992,80		0,00	0,00	0,00	0,00		113,05			113,05		-1.879,75	
		0,00		0,00		1.879,75		1.879,75		3.759,50		0,00		0,00



Município das Velas

F4

Mapa síntese por GH

Ano: 2012

Classificação geral	Património inicial		Acréscimos patrimoniais			Diminuições patrimoniais				Património final		Variação patrimonial		
	Bruto	Líquido	Aquisições	Grandes reparações e outros aumentos	Totais	Abates	Desvalorizações	Amortizações		Total	Bruto	Líquido	Bruto	Líquido
(1)	(4)	(5)	(6)	(8)	(9=6+8)	(10)	(11)	(12)	(13)	(14=10+11+12)	(15=4+9-10-11)	(16=15-13)	(17=15-4)	(18=16-5)
103 01 01 Equipamento e material de escritórios e de reprografia > Mobiliário > Armários														
Totais do GH:	12.514,65		1.677,36		1.677,36		0,00		8.848,98		11.790,58		-724,07	
		1.779,64		0,00		2.401,43		2.916,83		5.318,26		2.941,60		1.161,96
103 01 02 Equipamento e material de escritórios e de reprografia > Mobiliário > Bancos														
Totais do GH:	2.062,72		0,00		0,00		0,00		2.002,86		2.002,86		-59,86	
		0,00		0,00		59,86		59,86		119,72		0,00		0,00
103 01 04 Equipamento e material de escritórios e de reprografia > Mobiliário > Blocos de gavetas														
Totais do GH:	5.746,04		684,40		684,40		0,00		5.342,53		6.430,44		684,40	
		629,64		0,00		0,00		226,13		226,13		1.087,91		458,27
103 01 05 Equipamento e material de escritórios e de reprografia > Mobiliário > Cadeiras														
Totais do GH:	33.197,15		1.090,40		1.090,40		0,00		29.829,69		30.923,07		-2.274,08	
		605,00		0,00		3.364,48		3.966,50		7.330,98		1.093,38		488,38
103 01 06 Equipamento e material de escritórios e de reprografia > Mobiliário > Cofres														
Totais do GH:	117,21		0,00		0,00		0,00		79,81		79,81		-37,40	
		0,00		0,00		37,40		37,40		74,80		0,00		0,00
103 01 07 Equipamento e material de escritórios e de reprografia > Mobiliário > Divisórias amovíveis														
Totais do GH:	14,94		79,58		79,58		0,00		79,58		79,58		64,64	
		0,00		0,00		14,94		94,52		109,46		0,00		0,00
103 01 08 Equipamento e material de escritórios e de reprografia > Mobiliário > Estantes														
Totais do GH:	8.190,08		0,00		0,00		0,00		7.961,26		7.961,26		-228,82	
		0,00		0,00		228,82		228,82		457,64		0,00		0,00
103 01 09 Equipamento e material de escritórios e de reprografia > Mobiliário > Ficheiros														
Totais do GH:	3.665,68		0,00		0,00		0,00		3.218,58		3.655,71		-9,97	
		505,26		0,00		9,97		78,10		88,07		437,13		-68,13
103 01 10 Equipamento e material de escritórios e de reprografia > Mobiliário > Mesas														
Totais do GH:	4.508,73		0,00		0,00		0,00		2.755,74		2.755,74		-1.752,99	
		0,00		0,00		1.752,99		1.752,99		3.505,98		0,00		0,00
103 01 11 Equipamento e material de escritórios e de reprografia > Mobiliário > Placards														
Totais do GH:	606,06		0,00		0,00		0,00		598,58		598,58		-7,48	
		0,00		0,00		7,48		7,48		14,96		0,00		0,00



Município das Velas

F4

Mapa síntese por GH

Ano: 2012

Classificação geral	Patrimônio inicial		Acréscimos patrimoniais		Diminuições patrimoniais					Patrimônio final		Variação patrimonial		
	Bruto	Líquido	Aquisições	Grandes reparações e outros aumentos	Totais (9=6+8)	Abates (10)	Desvalorizações (11)	Amortizações		Total (14=10+11+12)	Bruto (15=4+9-10-11)	Líquido (16=15-13)	Bruto (17=15-4)	Líquido (18=16-5)
(1)	(4)	(5)	(6)	(8)	(9=6+8)	(10)	(11)	(12)	(13)	(14=10+11+12)	(15=4+9-10-11)	(16=15-13)	(17=15-4)	(18=16-5)
103 01 12 Equipamento e material de escritórios e de reprografia > Mobiliário > Secretárias														
Totais do GH:	12.770,89		1.215,68		1.215,68		0,00		10.634,24		12.459,26		-311,63	
		1.220,03		0,00		1.527,31		2.138,00		3.665,31		1.825,02		604,99
103 01 13 Equipamento e material de escritórios e de reprografia > Mobiliário > Sofás														
Totais do GH:	953,10		0,00		0,00		0,00		953,10		953,10		0,00	
		0,00		0,00		0,00		0,00		0,00		0,00		0,00
103 01 99 Equipamento e material de escritórios e de reprografia > Mobiliário > Outro mobiliário														
Totais do GH:	4.642,42		0,00		0,00		0,00		2.442,60		2.442,60		-2.199,82	
		0,00		0,00		2.199,82		2.199,82		4.399,64		0,00		0,00
103 02 01 Equipamento e material de escritórios e de reprografia > Máquinas e equipamento de escritório > Agrafadores														
Totais do GH:	92,05		0,00		0,00		0,00		75,84		92,05		0,00	
		23,70		0,00		0,00		7,49		7,49		16,21		-7,49
103 02 03 Equipamento e material de escritórios e de reprografia > Máquinas e equipamento de escritório > Datadores/numeradores														
Totais do GH:	48,57		0,00		0,00		0,00		48,57		48,57		0,00	
		0,00		0,00		0,00		0,00		0,00		0,00		0,00
103 02 04 Equipamento e material de escritórios e de reprografia > Máquinas e equipamento de escritório > Máquinas de calcular														
Totais do GH:	379,19		116,00		116,00		0,00		490,20		490,20		111,01	
		2,20		0,00		4,99		123,19		128,18		0,00		-2,20
103 02 06 Equipamento e material de escritórios e de reprografia > Máquinas e equipamento de escritório > Máquinas de escrever														
Totais do GH:	69,83		0,00		0,00		0,00		47,38		47,38		-22,45	
		0,00		0,00		22,45		22,45		44,90		0,00		0,00
103 02 08 Equipamento e material de escritórios e de reprografia > Máquinas e equipamento de escritório > Furadores														
Totais do GH:	242,99		0,00		0,00		0,00		242,99		242,99		0,00	
		0,00		0,00		0,00		0,00		0,00		0,00		0,00
103 02 10 Equipamento e material de escritórios e de reprografia > Máquinas e equipamento de escritório > Selos brancos e sinetas														
Totais do GH:	49,90		0,00		0,00		0,00		49,90		49,90		0,00	
		0,00		0,00		0,00		0,00		0,00		0,00		0,00
103 02 11 Equipamento e material de escritórios e de reprografia > Máquinas e equipamento de escritório > Outras máquinas e aparelhos														
Totais do GH:	12,47		0,00		0,00		0,00		12,47		12,47		0,00	
		0,00		0,00		0,00		0,00		0,00		0,00		0,00



Município das Velas

F4

Mapa síntese por GH

Ano: 2012

Classificação geral	Patrimônio inicial		Acréscimos patrimoniais		Diminuições patrimoniais					Patrimônio final		Variação patrimonial		
	Bruto	Líquido	Aquisições	Grandes reparações e outros aumentos	Totais (9=6+8)	Abates	Desvalorizações	Amortizações		Total	Bruto	Líquido	Bruto	Líquido
(1)	(4)	(5)	(6)	(8)	(9=6+8)	(10)	(11)	(12)	(13)	(14=10+11+12)	(15=4+9-10-11)	(16=15-13)	(17=15-4)	(18=16-5)
103 02 99 Equipamento e material de escritórios e de reprografia > Máquinas e equipamento de escritório > Outro equipamento e material de escritório														
Totais do GH:	249,30		0,00	0,00	0,00		0,00		236,85		236,85		-12,45	
		0,00		0,00		12,45		12,45		24,90		0,00		0,00
103 03 01 Equipamento e material de escritórios e de reprografia > Equipamento de reprografia > Fotocopiadoras														
Totais do GH:	13.615,28		0,00	0,00	0,00		0,00		2.624,38		4.883,48		-8.731,80	
		3.193,90		0,00		8.731,80		9.666,60		18.398,40		2.259,10		-934,80
103 03 05 Equipamento e material de escritórios e de reprografia > Equipamento de reprografia > Máquinas de encadernar														
Totais do GH:	390,01		0,00	0,00	0,00		0,00		325,00		390,01		0,00	
		143,01		0,00		0,00		78,00		78,00		65,01		-78,00
103 03 99 Equipamento e material de escritórios e de reprografia > Equipamento de reprografia > Outro equipamento de reprografia														
Totais do GH:	508,50		0,00	0,00	0,00		0,00		508,48		508,50		0,00	
		63,58		0,00		0,00		63,56		63,56		0,02		-63,56
104 06 13 Equipamento para investigação de medida e de utilização técnica especial > Instrumentos ópticos e equipamento fotográfico e cinematográfico > Fotômetros														
Totais do GH:	245,00		0,00	0,00	0,00		0,00		245,00		245,00		0,00	
		0,00		0,00		0,00		0,00		0,00		0,00		0,00
104 06 18 Equipamento para investigação de medida e de utilização técnica especial > Instrumentos ópticos e equipamento fotográfico e cinematográfico > Máquinas de filmar														
Totais do GH:	399,90		0,00	0,00	0,00		0,00		186,62		399,90		0,00	
		293,26		0,00		0,00		79,98		79,98		213,28		-79,98
104 06 19 Equipamento para investigação de medida e de utilização técnica especial > Instrumentos ópticos e equipamento fotográfico e cinematográfico > Máquinas fotográficas														
Totais do GH:	1.687,01		0,00	0,00	0,00		0,00		1.030,30		1.687,01		0,00	
		881,11		0,00		0,00		224,40		224,40		656,71		-224,40
104 06 27 Equipamento para investigação de medida e de utilização técnica especial > Instrumentos ópticos e equipamento fotográfico e cinematográfico > Tripés														
Totais do GH:	75,00		0,00	0,00	0,00		0,00		75,00		75,00		0,00	
		0,00		0,00		0,00		0,00		0,00		0,00		0,00
104 06 99 Equipamento para investigação de medida e de utilização técnica especial > Instrumentos ópticos e equipamento fotográfico e cinematográfico > Outro equipamento e material de uso específico														
Totais do GH:	1.227,52		0,00	0,00	0,00		0,00		315,00		315,00		-912,52	
		0,00		0,00		912,52		912,52		1.825,04		0,00		0,00
104 07 06 Equipamento para investigação de medida e de utilização técnica especial > Equipamento de desenho, fotografia e cartografia > Cavaletes														
Totais do GH:	77,19		0,00	0,00	0,00		0,00		74,70		74,70		-2,49	
		0,00		0,00		2,49		2,49		4,98		0,00		0,00



Município das Velas

F4

Mapa síntese por GH

Ano: 2012

Classificação geral	Patrimônio inicial		Acréscimos patrimoniais			Diminuições patrimoniais				Patrimônio final		Variação patrimonial		
	Bruto	Líquido	Aquisições	Grandes reparações e outros aumentos	Totais	Abates	Desvalorizações	Amortizações		Total	Bruto	Líquido	Bruto	Líquido
(1)	(4)	(5)	(6)	(8)	(9=6+8)	(10)	(11)	(12)	(13)	(14=10+11+12)	(15=4+9-10-11)	(16=15-13)	(17=15-4)	(18=16-5)
104 07 14 Equipamento para investigação de medida e de utilização técnica especial > Equipamento de desenho, fotografia e cartografia > Estiradores														
Totais do GH:	0,00		0,00		0,00		0,00		0,00	0,00	0,00		0,00	
			0,00			0,00		0,00		0,00		0,00		0,00
104 07 21 Equipamento para investigação de medida e de utilização técnica especial > Equipamento de desenho, fotografia e cartografia > Réguas														
Totais do GH:	0,00		0,00		0,00		0,00		0,00	0,00	0,00		0,00	
			0,00			0,00		0,00		0,00		0,00		0,00
104 07 99 Equipamento para investigação de medida e de utilização técnica especial > Equipamento de desenho, fotografia e cartografia > Outros instrumentos e material de uso específico														
Totais do GH:	0,00		128,67		128,67		0,00		128,67	128,67	128,67		128,67	
			0,00			0,00		128,67		128,67		0,00		0,00
104 09 01 Equipamento para investigação de medida e de utilização técnica especial > Instrumentos de pesagem > Balanças														
Totais do GH:	4,98		0,00		0,00		0,00		4,98	4,98	4,98		0,00	
			0,00			0,00		0,00		0,00		0,00		0,00
104 09 03 Equipamento para investigação de medida e de utilização técnica especial > Instrumentos de pesagem > Caixas de peso														
Totais do GH:	0,00		0,00		0,00		0,00		0,00	0,00	0,00		0,00	
			0,00			0,00		0,00		0,00		0,00		0,00
104 09 04 Equipamento para investigação de medida e de utilização técnica especial > Instrumentos de pesagem > Jogos de pesos e medidas														
Totais do GH:	0,00		0,00		0,00		0,00		0,00	0,00	0,00		0,00	
			0,00			0,00		0,00		0,00		0,00		0,00
104 09 99 Equipamento para investigação de medida e de utilização técnica especial > Instrumentos de pesagem > Outros instrumentos de pesagem														
Totais do GH:	0,00		0,00		0,00		0,00		0,00	0,00	0,00		0,00	
			0,00			0,00		0,00		0,00		0,00		0,00
105 06 01 Equipamento e material para serviços de saúde > Equipamento e material para serviços de hotelaria e alimentação > Fogões														
Totais do GH:	99,76		0,00		0,00		0,00		99,76	99,76	99,76		0,00	
			0,00			0,00		0,00		0,00		0,00		0,00
105 06 08 Equipamento e material para serviços de saúde > Equipamento e material para serviços de hotelaria e alimentação > Utensílios de cozinha														
Totais do GH:	197,47		0,00		0,00		0,00		197,47	197,47	197,47		0,00	
			0,00			0,00		0,00		0,00		0,00		0,00
105 06 13 Equipamento e material para serviços de saúde > Equipamento e material para serviços de hotelaria e alimentação > Aquecedores														
Totais do GH:	22,44		0,00		0,00		0,00		22,44	22,44	22,44		0,00	
			0,00			0,00		0,00		0,00		0,00		0,00



Município das Velas

F4

Mapa síntese por GH

Ano: 2012

Classificação geral	Património inicial		Acréscimos patrimoniais			Diminuições patrimoniais				Património final		Variação patrimonial		
	Bruto	Líquido	Aquisições	Grandes reparações e outros aumentos	Totais	Abates	Desvalorizações	Amortizações		Total	Bruto	Líquido	Bruto	Líquido
(1)	(4)	(5)	(6)	(8)	(9=6+8)	(10)	(11)	(12)	(13)	(14=10+11+12)	(15=4+9-10-11)	(16=15-13)	(17=15-4)	(18=16-5)
105 06 14 Equipamento e material para serviços de saúde > Equipamento e material para serviços de hotelaria e alimentação > Arcas congeladoras														
Totais do GH:	249,40		0,00	0,00	0,00		0,00		224,46		224,46		-24,94	
		0,00		0,00		24,94		24,94		49,88		0,00		0,00
105 06 19 Equipamento e material para serviços de saúde > Equipamento e material para serviços de hotelaria e alimentação > Aspiradores														
Totais do GH:	646,60		0,00	0,00	0,00		0,00		392,33		392,33		-254,27	
		0,00		0,00		254,27		254,27		508,54		0,00		0,00
105 06 20 Equipamento e material para serviços de saúde > Equipamento e material para serviços de hotelaria e alimentação > Carros														
Totais do GH:	49,87		0,00	0,00	0,00		0,00		37,40		37,40		-12,47	
		0,00		0,00		12,47		12,47		24,94		0,00		0,00
106 01 11 Equipamento e material recreativo, desportivo, de educação e de cultura > Equip. recreativo, de educação física e desporto, incluindo mobiliário de apoio > Escadas														
Totais do GH:	511,01		0,00	0,00	0,00		0,00		374,81		374,81		-136,20	
		0,00		0,00		136,20		136,20		272,40		0,00		0,00
106 01 99 Equipamento e material recreativo, desportivo, de educação e de cultura > Equip. recreativo, de educação física e desporto, incluindo mobiliário de apoio > Outro equipamento específico														
Totais do GH:	22.924,99		0,00	0,00	0,00		0,00		9.793,74		22.924,99		0,00	
		15.996,25		0,00		0,00		2.865,00		2.865,00		13.131,25		-2.865,00
106 02 10 Equipamento e material recreativo, desportivo, de educação e de cultura > Equip. e dispositivos auxiliares de instrução, incluindo mobiliário e material escolar > Jogos didáticos														
Totais do GH:	549,92		0,00	0,00	0,00		0,00		0,00		0,00		-549,92	
		0,00		0,00		549,92		549,92		1.099,84		0,00		0,00
106 02 15 Equipamento e material recreativo, desportivo, de educação e de cultura > Equip. e dispositivos auxiliares de instrução, incluindo mobiliário e material escolar > Quadros escolares														
Totais do GH:	77,29		0,00	0,00	0,00		0,00		74,80		74,80		-2,49	
		0,00		0,00		2,49		2,49		4,98		0,00		0,00
106 02 99 Equipamento e material recreativo, desportivo, de educação e de cultura > Equip. e dispositivos auxiliares de instrução, incluindo mobiliário e material escolar > Outro equipamento e utensílios de uso específico														
Totais do GH:	0,00		0,00	0,00	0,00		0,00		0,00		0,00		0,00	
		0,00		0,00		0,00		0,00		0,00		0,00		0,00
106 03 01 Equipamento e material recreativo, desportivo, de educação e de cultura > Equipamento e material audiovisual > Amplificadores														
Totais do GH:	23.041,71		0,00	0,00	0,00		0,00		1.533,81		1.533,81		-21.507,90	
		0,00		0,00		21.507,90		21.507,90		43.015,80		0,00		0,00
106 03 02 Equipamento e material recreativo, desportivo, de educação e de cultura > Equipamento e material audiovisual > Auto-rádios														
Totais do GH:	271,63		0,00	0,00	0,00		0,00		271,63		271,63		0,00	
		0,00		0,00		0,00		0,00		0,00		0,00		0,00



Município das Velas

F4

Mapa síntese por GH

Ano: 2012

Classificação geral	Património inicial		Acréscimos patrimoniais			Diminuições patrimoniais				Património final		Variação patrimonial		
	Bruto	Líquido	Aquisições	Grandes reparações e outros aumentos	Totais	Abates	Desvalorizações	Amortizações		Total	Bruto	Líquido	Bruto	Líquido
(1)	(4)	(5)	(6)	(8)	(9=6+8)	(10)	(11)	(12)	(13)	(14=10+11+12)	(15=4+9-10-11)	(16=15-13)	(17=15-4)	(18=16-5)
106 03 03 Equipamento e material recreativo, desportivo, de educação e de cultura > Equipamento e material audiovisual > Colunas para reprodução de som														
Totais do GH:	2.227,15		0,00	0,00	0,00		0,00		2.157,31		2.157,31		-69,84	
			0,00	0,00		69,84		69,84		139,68		0,00		0,00
106 03 05 Equipamento e material recreativo, desportivo, de educação e de cultura > Equipamento e material audiovisual > Compact-disc														
Totais do GH:	443,93		0,00	0,00	0,00		0,00		369,11		369,11		-74,82	
			0,00	0,00		74,82		74,82		149,64		0,00		0,00
106 03 10 Equipamento e material recreativo, desportivo, de educação e de cultura > Equipamento e material audiovisual > Gravadores														
Totais do GH:	89,00		0,00	0,00	0,00		0,00		89,00		89,00		0,00	
			0,00	0,00		0,00		0,00		0,00		0,00		0,00
106 03 12 Equipamento e material recreativo, desportivo, de educação e de cultura > Equipamento e material audiovisual > Misturadores														
Totais do GH:	5.706,96		0,00	0,00	0,00		0,00		0,00		0,00		-5.706,96	
			0,00	0,00		5.706,96		5.706,96		11.413,92		0,00		0,00
106 03 14 Equipamento e material recreativo, desportivo, de educação e de cultura > Equipamento e material audiovisual > Projectores diversos														
Totais do GH:	4.436,87		0,00	0,00	0,00		0,00		3.434,29		3.434,29		-1.002,58	
			0,00	0,00		1.002,58		1.002,58		2.005,16		0,00		0,00
106 03 16 Equipamento e material recreativo, desportivo, de educação e de cultura > Equipamento e material audiovisual > Retroprojectores														
Totais do GH:	2.995,28		0,00	0,00	0,00		0,00		2.995,28		2.995,28		0,00	
			0,00	0,00		0,00		0,00		0,00		0,00		0,00
106 03 17 Equipamento e material recreativo, desportivo, de educação e de cultura > Equipamento e material audiovisual > Sistemas video-cassettes														
Totais do GH:	987,59		0,00	0,00	0,00		0,00		897,81		897,81		-89,78	
			0,00	0,00		89,78		89,78		179,56		0,00		0,00
106 03 18 Equipamento e material recreativo, desportivo, de educação e de cultura > Equipamento e material audiovisual > Televisores														
Totais do GH:	1.894,12		0,00	0,00	0,00		0,00		1.392,80		1.719,54		-174,58	
		396,71		0,00		174,58		244,55		419,13		326,74		-69,97
106 03 99 Equipamento e material recreativo, desportivo, de educação e de cultura > Equipamento e material audiovisual > Outros - Equipamento e material audiovisual														
Totais do GH:	27.980,26		0,00	0,00	0,00		0,00		25.351,54		25.351,54		-2.628,72	
			0,00	0,00		2.628,72		2.628,72		5.257,44		0,00		0,00
106 04 11 Equipamento e material recreativo, desportivo, de educação e de cultura > Instrumentos musicais, incluindo equipamento de orquestra > Caixas diversas														
Totais do GH:	4,99		0,00	0,00	0,00		0,00		4,99		4,99		0,00	
			0,00	0,00		0,00		0,00		0,00		0,00		0,00



Município das Velas

F4

Mapa síntese por GH

Ano: 2012

Classificação geral	Património inicial		Acréscimos patrimoniais		Diminuições patrimoniais					Património final		Variação patrimonial		
	Bruto	Líquido	Aquisições	Grandes reparações e outros aumentos	Totais	Abates	Desvalorizações	Amortizações		Total	Bruto	Líquido	Bruto	Líquido
(1)	(4)	(5)	(6)	(8)	(9=6+8)	(10)	(11)	(12)	(13)	(14=10+11+12)	(15=4+9-10-11)	(16=15-13)	(17=15-4)	(18=16-5)
106 04 40 Equipamento e material recreativo, desportivo, de educação e de cultura > Instrumentos musicais, incluindo equipamento de orquestra > Martelos														
Totais do GH:	1.056,53		0,00	0,00	0,00		0,00		1.056,53		1.056,53		0,00	
			0,00	0,00		0,00		0,00		0,00		0,00		0,00
106 04 99 Equipamento e material recreativo, desportivo, de educação e de cultura > Instrumentos musicais, incluindo equipamento de orquestra > Outros instrumentos e aparelhos musicais														
Totais do GH:	610,00		0,00	0,00	0,00		0,00		610,00		610,00		0,00	
			0,00	0,00		0,00		0,00		0,00		0,00		0,00
106 06 02 Equipamento e material recreativo, desportivo, de educação e de cultura > Obras de arte, m óveis antigos, colecções, antiguidades > Arcas														
Totais do GH:	0,00		0,00	0,00	0,00		0,00		0,00		0,00		0,00	
			0,00	0,00		0,00		0,00		0,00		0,00		0,00
106 06 06 Equipamento e material recreativo, desportivo, de educação e de cultura > Obras de arte, m óveis antigos, colecções, antiguidades > Cadeiras														
Totais do GH:	134,68		0,00	0,00	0,00		0,00		0,00		134,68		0,00	
		134,68		0,00		0,00		0,00		0,00		134,68		0,00
106 06 09 Equipamento e material recreativo, desportivo, de educação e de cultura > Obras de arte, m óveis antigos, colecções, antiguidades > Esculturas														
Totais do GH:	0,00		0,00	0,00	0,00		0,00		0,00		0,00		0,00	
			0,00	0,00		0,00		0,00		0,00		0,00		0,00
106 06 25 Equipamento e material recreativo, desportivo, de educação e de cultura > Obras de arte, m óveis antigos, colecções, antiguidades > Quadros														
Totais do GH:	2,49		0,00	0,00	0,00		0,00		0,00		2,49		0,00	
		2,49		0,00		0,00		0,00		0,00		2,49		0,00
106 06 27 Equipamento e material recreativo, desportivo, de educação e de cultura > Obras de arte, m óveis antigos, colecções, antiguidades > Tapeçarias														
Totais do GH:	1.292,00		0,00	0,00	0,00		0,00		0,00		1.292,00		0,00	
		1.292,00		0,00		0,00		0,00		0,00		1.292,00		0,00
106 06 99 Equipamento e material recreativo, desportivo, de educação e de cultura > Obras de arte, m óveis antigos, colecções, antiguidades > Outros (obras de arte, m óveis antigos, colecções antiguidades)														
Totais do GH:	0,00		0,00	0,00	0,00		0,00		0,00		0,00		0,00	
		0,00		0,00		0,00		0,00		0,00		0,00		0,00
107 01 03 Equipamento de conforto, de higiene e de utilização comum > Mobiliário e equipamento comum (exclui mobiliário de escritório) > Bancos														
Totais do GH:	3.565,00		0,00	0,00	0,00		0,00		3.119,48		3.565,00		0,00	
		891,16		0,00		0,00		445,64		445,64		445,52		-445,64
107 01 04 Equipamento de conforto, de higiene e de utilização comum > Mobiliário e equipamento comum (exclui mobiliário de escritório) > Baús														
Totais do GH:	14,96		0,00	0,00	0,00		0,00		0,00		0,00		-14,96	
		0,00		0,00		14,96		14,96		29,92		0,00		0,00



Município das Velas

F4

Mapa síntese por GH

Ano: 2012

Classificação geral	Património inicial		Acréscimos patrimoniais			Diminuições patrimoniais				Património final		Variação patrimonial		
	Bruto	Líquido	Aquisições	Grandes reparações e outros aumentos	Totais	Abates	Desvalorizações	Amortizações		Total	Bruto	Líquido	Bruto	Líquido
(1)	(4)	(5)	(6)	(8)	(9=6+8)	(10)	(11)	(12)	(13)	(14=10+11+12)	(15=4+9-10-11)	(16=15-13)	(17=15-4)	(18=16-5)
107 01 06 Equipamento de conforto, de higiene e de utilização comum > Mobiliário e equipamento comum (exclui mobiliário de escritório) > Bengaleiros														
Totais do GH:	643,65		0,00		0,00		0,00			531,26		531,26		-112,39
		0,00		0,00		112,39		112,39		224,78		0,00		0,00
107 01 07 Equipamento de conforto, de higiene e de utilização comum > Mobiliário e equipamento comum (exclui mobiliário de escritório) > Cadeiras														
Totais do GH:	183,13		0,00		0,00		0,00			183,13		183,13		0,00
		0,00		0,00		0,00		0,00		0,00		0,00		0,00
107 01 08 Equipamento de conforto, de higiene e de utilização comum > Mobiliário e equipamento comum (exclui mobiliário de escritório) > Camas														
Totais do GH:	374,11		0,00		0,00		0,00			374,11		374,11		0,00
		0,00		0,00		0,00		0,00		0,00		0,00		0,00
107 01 09 Equipamento de conforto, de higiene e de utilização comum > Mobiliário e equipamento comum (exclui mobiliário de escritório) > Cofres														
Totais do GH:	7,48		0,00		0,00		0,00			7,48		7,48		0,00
		0,00		0,00		0,00		0,00		0,00		0,00		0,00
107 01 13 Equipamento de conforto, de higiene e de utilização comum > Mobiliário e equipamento comum (exclui mobiliário de escritório) > Escadas/Escadotes														
Totais do GH:	474,96		0,00		0,00		0,00			49,88		49,88		-425,08
		0,00		0,00		425,08		425,08		850,16		0,00		0,00
107 01 15 Equipamento de conforto, de higiene e de utilização comum > Mobiliário e equipamento comum (exclui mobiliário de escritório) > Espelhos														
Totais do GH:	7,48		0,00		0,00		0,00			7,48		7,48		0,00
		0,00		0,00		0,00		0,00		0,00		0,00		0,00
107 01 16 Equipamento de conforto, de higiene e de utilização comum > Mobiliário e equipamento comum (exclui mobiliário de escritório) > Estantes														
Totais do GH:	59,86		0,00		0,00		0,00			59,86		59,86		0,00
		0,00		0,00		0,00		0,00		0,00		0,00		0,00
107 01 19 Equipamento de conforto, de higiene e de utilização comum > Mobiliário e equipamento comum (exclui mobiliário de escritório) > Maples														
Totais do GH:	19,96		0,00		0,00		0,00			19,96		19,96		0,00
		0,00		0,00		0,00		0,00		0,00		0,00		0,00
107 01 20 Equipamento de conforto, de higiene e de utilização comum > Mobiliário e equipamento comum (exclui mobiliário de escritório) > Mesas														
Totais do GH:	0,00		0,00		0,00		0,00			0,00		0,00		0,00
		0,00		0,00		0,00		0,00		0,00		0,00		0,00
107 01 21 Equipamento de conforto, de higiene e de utilização comum > Mobiliário e equipamento comum (exclui mobiliário de escritório) > Papeleiras														
Totais do GH:	8.197,29		0,00		0,00		0,00			840,99		840,99		-7.356,30
		0,00		0,00		7.356,30		7.356,30		14.712,60		0,00		0,00



Município das Velas

F4

Mapa síntese por GH

Ano: 2012

Classificação geral	Património inicial		Acréscimos patrimoniais			Diminuições patrimoniais				Património final		Variação patrimonial		
	Bruto	Líquido	Aquisições	Grandes reparações e outros aumentos	Totais	Abates	Desvalorizações	Amortizações		Total	Bruto	Líquido	Bruto	Líquido
(1)	(4)	(5)	(6)	(8)	(9=6+8)	(10)	(11)	(12)	(13)	(14=10+11+12)	(15=4+9-10-11)	(16=15-13)	(17=15-4)	(18=16-5)
107 01 22 Equipamento de conforto, de higiene e de utilização comum > Mobiliário e equipamento comum (exclui mobiliário de escritório) > Prateleiras														
Totais do GH:	68,67		0,00	0,00	0,00		0,00		68,67		68,67		0,00	
		0,00		0,00		0,00		0,00		0,00		0,00		0,00
107 01 23 Equipamento de conforto, de higiene e de utilização comum > Mobiliário e equipamento comum (exclui mobiliário de escritório) > Secretárias														
Totais do GH:	303,85		0,00	0,00	0,00		0,00		303,85		303,85		0,00	
		0,00		0,00		0,00		0,00		0,00		0,00		0,00
107 01 99 Equipamento de conforto, de higiene e de utilização comum > Mobiliário e equipamento comum (exclui mobiliário de escritório) > Outro mobiliário e equipamento														
Totais do GH:	12.227,05		359,60	0,00	359,60		0,00		3.661,92		3.987,81		-8.239,24	
		0,00		0,00		8.598,84		8.632,55		17.231,39		325,89		325,89
107 02 04 Equipamento de conforto, de higiene e de utilização comum > Artigos e utensílios de decoração e conforto > Carpetes														
Totais do GH:	189,90		0,00	0,00	0,00		0,00		189,90		189,90		0,00	
		0,00		0,00		0,00		0,00		0,00		0,00		0,00
107 02 05 Equipamento de conforto, de higiene e de utilização comum > Artigos e utensílios de decoração e conforto > Castiçais														
Totais do GH:	9,98		0,00	0,00	0,00		0,00		0,00		0,00		-9,98	
		0,00		0,00		9,98		9,98		19,96		0,00		0,00
107 02 06 Equipamento de conforto, de higiene e de utilização comum > Artigos e utensílios de decoração e conforto > Cinzeiros														
Totais do GH:	664,86		0,00	0,00	0,00		0,00		652,39		652,39		-12,47	
		0,00		0,00		12,47		12,47		24,94		0,00		0,00
107 02 11 Equipamento de conforto, de higiene e de utilização comum > Artigos e utensílios de decoração e conforto > Jarrões														
Totais do GH:	19,96		0,00	0,00	0,00		0,00		19,96		19,96		0,00	
		0,00		0,00		0,00		0,00		0,00		0,00		0,00
107 02 15 Equipamento de conforto, de higiene e de utilização comum > Artigos e utensílios de decoração e conforto > Quadros e molduras														
Totais do GH:	387,00		0,00	0,00	0,00		0,00		387,00		387,00		0,00	
		193,50		0,00		0,00		193,50		193,50		0,00		-193,50
107 02 19 Equipamento de conforto, de higiene e de utilização comum > Artigos e utensílios de decoração e conforto > Varões														
Totais do GH:	0,00		0,00	0,00	0,00		0,00		0,00		0,00		0,00	
		0,00		0,00		0,00		0,00		0,00		0,00		0,00
107 02 20 Equipamento de conforto, de higiene e de utilização comum > Artigos e utensílios de decoração e conforto > Vasos														
Totais do GH:	0,00		0,00	0,00	0,00		0,00		0,00		0,00		0,00	
		0,00		0,00		0,00		0,00		0,00		0,00		0,00



Município das Velas

F4

Mapa síntese por GH

Ano: 2012

Classificação geral	Património inicial		Acréscimos patrimoniais			Diminuições patrimoniais				Património final		Variação patrimonial		
	Bruto	Líquido	Aquisições	Grandes reparações e outros aumentos	Totais	Abates	Desvalorizações	Amortizações		Total	Bruto	Líquido	Bruto	Líquido
(1)	(4)	(5)	(6)	(8)	(9=6+8)	(10)	(11)	(12)	(13)	(14=10+11+12)	(15=4+9-10-11)	(16=15-13)	(17=15-4)	(18=16-5)
107 02 99 Equipamento de conforto, de higiene e de utilização comum > Artigos e utensílios de decoração e conforto > Outros artigos e utensílios														
Totais do GH:	69,81		0,00	0,00	0,00		0,00		69,81		69,81		0,00	
		0,00		0,00		0,00		0,00		0,00		0,00		0,00
107 03 03 Equipamento de conforto, de higiene e de utilização comum > Equipamento dispositivos iluminação (inclui dispositivos iluminação eléctricos e não eléctricos) > Candeeiros, globos, lustres, prafonier														
Totais do GH:	1.801,42		0,00	0,00	0,00		0,00		1.798,93		1.798,93		-2,49	
		265,75		0,00		2,49		268,24		270,73		0,00		-265,75
107 03 04 Equipamento de conforto, de higiene e de utilização comum > Equipamento dispositivos iluminação (inclui dispositivos iluminação eléctricos e não eléctricos) > Holofotes														
Totais do GH:	44,90		0,00	0,00	0,00		0,00		19,96		19,96		-24,94	
		0,00		0,00		24,94		24,94		49,88		0,00		0,00
107 03 06 Equipamento de conforto, de higiene e de utilização comum > Equipamento dispositivos iluminação (inclui dispositivos iluminação eléctricos e não eléctricos) > Projectores e iluminadores														
Totais do GH:	9,96		0,00	0,00	0,00		0,00		9,96		9,96		0,00	
		0,00		0,00		0,00		0,00		0,00		0,00		0,00
107 03 99 Equipamento de conforto, de higiene e de utilização comum > Equipamento dispositivos iluminação (inclui dispositivos iluminação eléctricos e não eléctricos) > Outro equipamento e dispositivo de iluminação														
Totais do GH:	46.565,57		0,00	0,00	0,00		0,00		32.566,46		33.326,46		-13.239,11	
		2.215,50		0,00		13.239,11		14.694,61		27.933,72		760,00		-1.455,50
107 04 01 Equipamento de conforto, de higiene e de utilização comum > Equipamento ar condicionado e circulação de ar (exclui instalações frigoríficas e refrigeração) > Aparelhos de ar condicionado														
Totais do GH:	0,00		875,00	875,00	0,00		0,00		9,12		875,00		875,00	
		0,00		0,00		0,00		9,12		9,12		865,88		865,88
107 04 03 Equipamento de conforto, de higiene e de utilização comum > Equipamento ar condicionado e circulação de ar (exclui instalações frigoríficas e refrigeração) > Condicionadores														
Totais do GH:	0,00		0,00	0,00	0,00		0,00		0,00		0,00		0,00	
		0,00		0,00		0,00		0,00		0,00		0,00		0,00
107 04 04 Equipamento de conforto, de higiene e de utilização comum > Equipamento ar condicionado e circulação de ar (exclui instalações frigoríficas e refrigeração) > Desumidificadores														
Totais do GH:	908,48		0,00	0,00	0,00		0,00		908,48		908,48		0,00	
		0,00		0,00		0,00		0,00		0,00		0,00		0,00
107 04 11 Equipamento de conforto, de higiene e de utilização comum > Equipamento ar condicionado e circulação de ar (exclui instalações frigoríficas e refrigeração) > Secadores														
Totais do GH:	399,00		0,00	0,00	0,00		0,00		399,00		399,00		0,00	
		0,00		0,00		0,00		0,00		0,00		0,00		0,00
107 04 15 Equipamento de conforto, de higiene e de utilização comum > Equipamento ar condicionado e circulação de ar (exclui instalações frigoríficas e refrigeração) > Ventoinhas														
Totais do GH:	55,31		0,00	0,00	0,00		0,00		55,31		55,31		0,00	
		0,00		0,00		0,00		0,00		0,00		0,00		0,00



Município das Velas

F4

Mapa síntese por GH

Ano: 2012

Classificação geral	Património inicial		Acréscimos patrimoniais			Diminuições patrimoniais				Património final		Variação patrimonial		
	Bruto	Líquido	Aquisições	Grandes reparações e outros aumentos	Totais	Abates	Desvalorizações	Amortizações		Total	Bruto	Líquido	Bruto	Líquido
(1)	(4)	(5)	(6)	(8)	(9=6+8)	(10)	(11)	(12)	(13)	(14=10+11+12)	(15=4+9-10-11)	(16=15-13)	(17=15-4)	(18=16-5)
107 04 99 Equipamento de conforto, de higiene e de utilização comum > Equipamento ar condicionado e circulação de ar (exclui instalações frigoríficas e refrigeração) > Outro equipamento e material de uso específico														
Totais do GH:	78,69		0,00	0,00	0,00		0,00		33,99		33,99		-44,70	
		0,00		0,00		44,70		44,70		89,40		0,00		0,00
107 05 02 Equipamento de conforto, de higiene e de utilização comum > Equipamento aquecimento de ambiente e aquecedores água domésticos (exclui sistemas ar condicionado) > Aquecedores														
Totais do GH:	117,99		0,00	0,00	0,00		0,00		117,99		117,99		0,00	
		0,00		0,00		0,00		0,00		0,00		0,00		0,00
107 06 02 Equipamento de conforto, de higiene e de utilização comum > Equipamento de cozinha > Equipamento frigorífico e de refrigeração														
Totais do GH:	475,09		0,00	0,00	0,00		0,00		475,09		475,09		0,00	
		0,00		0,00		0,00		0,00		0,00		0,00		0,00
107 06 03 Equipamento de conforto, de higiene e de utilização comum > Equipamento de cozinha > Equipamento para preparação e fornecimento de alimentos														
Totais do GH:	44,00		0,00	0,00	0,00		0,00		44,00		44,00		0,00	
		0,00		0,00		0,00		0,00		0,00		0,00		0,00
107 06 04 Equipamento de conforto, de higiene e de utilização comum > Equipamento de cozinha > Máquinas e aparelhos de cozinha														
Totais do GH:	876,72		0,00	0,00	0,00		0,00		459,26		876,72		0,00	
		486,09		0,00		0,00		68,63		68,63		417,46		-68,63
107 06 05 Equipamento de conforto, de higiene e de utilização comum > Equipamento de cozinha > Mobiliário de cozinha														
Totais do GH:	4,99		0,00	0,00	0,00		0,00		4,99		4,99		0,00	
		0,00		0,00		0,00		0,00		0,00		0,00		0,00
107 06 99 Equipamento de conforto, de higiene e de utilização comum > Equipamento de cozinha > Outro material, aparelhos e utensílios de uso específico														
Totais do GH:	3.464,00		0,00	0,00	0,00		0,00		3.464,00		3.464,00		0,00	
		0,00		0,00		0,00		0,00		0,00		0,00		0,00
107 07 02 Equipamento de conforto, de higiene e de utilização comum > Equipamento de tratamento de roupa > Máquinas de costura														
Totais do GH:	0,00		0,00	0,00	0,00		0,00		0,00		0,00		0,00	
		0,00		0,00		0,00		0,00		0,00		0,00		0,00
107 07 04 Equipamento de conforto, de higiene e de utilização comum > Equipamento de tratamento de roupa > Máquinas de lavar roupa														
Totais do GH:	300,00		0,00	0,00	0,00		0,00		300,00		300,00		0,00	
		0,00		0,00		0,00		0,00		0,00		0,00		0,00
107 07 05 Equipamento de conforto, de higiene e de utilização comum > Equipamento de tratamento de roupa > Máquinas de secar roupa														
Totais do GH:	280,00		0,00	0,00	0,00		0,00		280,00		280,00		0,00	
		0,00		0,00		0,00		0,00		0,00		0,00		0,00



Município das Velas

F4

Mapa síntese por GH

Ano: 2012

Classificação geral	Património inicial		Acréscimos patrimoniais			Diminuições patrimoniais					Património final		Variação patrimonial	
	Bruto	Líquido	Aquisições	Grandes reparações e outros aumentos	Totais	Abates	Desvalorizações	Amortizações		Total	Bruto	Líquido	Bruto	Líquido
(1)	(4)	(5)	(6)	(8)	(9=6+8)	(10)	(11)	(12)	(13)	(14=10+11+12)	(15=4+9-10-11)	(16=15-13)	(17=15-4)	(18=16-5)
107 08 01 Equipamento de conforto, de higiene e de utilização comum > Equipamento de limpeza > Aspiradores														
Totais do GH:	15.789,68		0,00		0,00				12.169,82		13.794,69		-1.994,99	
		2.124,83		0,00		1.994,99		2.494,95		4.489,94		1.624,87		-499,96
107 08 02 Equipamento de conforto, de higiene e de utilização comum > Equipamento de limpeza > Baldes														
Totais do GH:	2,49		0,00		0,00				2,49		2,49		0,00	
		0,00		0,00		0,00		0,00		0,00		0,00		0,00
107 08 05 Equipamento de conforto, de higiene e de utilização comum > Equipamento de limpeza > Toalheiros														
Totais do GH:	2,49		0,00		0,00				2,49		2,49		0,00	
		0,00		0,00		0,00		0,00		0,00		0,00		0,00
107 09 02 Equipamento de conforto, de higiene e de utilização comum > Equipamento sanitário > Baldes														
Totais do GH:	52,29		0,00		0,00				49,80		49,80		-2,49	
		0,00		0,00		2,49		2,49		4,98		0,00		0,00
107 09 04 Equipamento de conforto, de higiene e de utilização comum > Equipamento sanitário > Bombas														
Totais do GH:	509,40		0,00		0,00				0,00		0,00		-509,40	
		0,00		0,00		509,40		509,40		1.018,80		0,00		0,00
107 09 99 Equipamento de conforto, de higiene e de utilização comum > Equipamento sanitário > Outro material de uso específico														
Totais do GH:	5.839,07		0,00		0,00				5.826,62		5.826,62		-12,45	
		0,00		0,00		12,45		12,45		24,90		0,00		0,00
108 01 01 Equipamento de transportes (exclui veículos automóveis) > Material rolante ou de transportes > Atrelados														
Totais do GH:	1.984,93		0,00		0,00				1.955,00		1.955,00		-29,93	
		0,00		0,00		29,93		29,93		59,86		0,00		0,00
108 01 03 Equipamento de transportes (exclui veículos automóveis) > Material rolante ou de transportes > Plataformas														
Totais do GH:	1.130,00		0,00		0,00				0,00		0,00		-1.130,00	
		0,00		0,00		1.130,00		1.130,00		2.260,00		0,00		0,00
109 03 03 Equipamento para agricultura e jardinagem > Utensílios e ferramentas para jardinagem > Cortadores														
Totais do GH:	1.115,08		0,00		0,00				944,76		944,76		-170,32	
		0,00		0,00		170,32		170,32		340,64		0,00		0,00
109 03 05 Equipamento para agricultura e jardinagem > Utensílios e ferramentas para jardinagem > Tesouras mecânicas														
Totais do GH:	137,03		0,00		0,00				37,87		37,87		-99,16	
		0,00		0,00		99,16		99,16		198,32		0,00		0,00



Município das Velas

F4

Mapa síntese por GH

Ano: 2012

Classificação geral	Património inicial		Acréscimos patrimoniais			Diminuições patrimoniais				Património final		Variação patrimonial		
	Bruto	Líquido	Aquisições	Grandes reparações e outros aumentos	Totais	Abates	Desvalorizações	Amortizações		Total	Bruto	Líquido	Bruto	Líquido
(1)	(4)	(5)	(6)	(8)	(9=6+8)	(10)	(11)	(12)	(13)	(14=10+11+12)	(15=4+9-10-11)	(16=15-13)	(17=15-4)	(18=16-5)
109 03 06 Equipamento para agricultura e jardinagem > Utensílios e ferramentas para jardinagem > Utensílios e ferramentas de uso específico														
Totais do GH:	130,84		0,00	0,00	0,00		0,00		130,84		130,84		0,00	
		0,00		0,00		0,00		0,00		0,00		0,00		0,00
110 01 01 Equipamento e material para a indústria > Equipamento de produção e distribuição de energia eléctrica > Aparelhos de medida, de controlo e outros														
Totais do GH:	5.009,26		0,00	0,00	0,00		0,00		1.559,26		1.559,26		-3.450,00	
		556,25		0,00		3.450,00		3.143,75		6.593,75		0,00		-556,25
110 01 99 Equipamento e material para a indústria > Equipamento de produção e distribuição de energia eléctrica > Outro equipamento de uso específico														
Totais do GH:	85,93		0,00	0,00	0,00		0,00		85,93		85,93		0,00	
		0,00		0,00		0,00		0,00		0,00		0,00		0,00
110 03 02 Equipamento e material para a indústria > Equipamento para purificação de água > Aparelhos de medida e controlo														
Totais do GH:	59,86		0,00	0,00	0,00		0,00		59,86		59,86		0,00	
		0,00		0,00		0,00		0,00		0,00		0,00		0,00
110 03 03 Equipamento e material para a indústria > Equipamento para purificação de água > Equipamento para destilação e abastecimento de água														
Totais do GH:	2.736,92		0,00	0,00	0,00		0,00		2.238,12		2.238,12		-498,80	
		0,00		0,00		498,80		498,80		997,60		0,00		0,00
110 03 06 Equipamento e material para a indústria > Equipamento para purificação de água > Outras máquinas de uso específico														
Totais do GH:	21.068,69		3.580,00	0,00	3.580,00		0,00		15.577,74		19.624,69		-1.444,00	
		608,57		0,00		5.024,00		5.165,62		10.189,62		4.046,95		3.438,38
110 04 01 Equipamento e material para a indústria > Construções pré-fabricadas e equipamento para construção civil > Andaimos														
Totais do GH:	374,10		0,00	0,00	0,00		0,00		0,00		0,00		-374,10	
		0,00		0,00		374,10		374,10		748,20		0,00		0,00
110 04 07 Equipamento e material para a indústria > Construções pré-fabricadas e equipamento para construção civil > Equipamento de oficinas de serralharia														
Totais do GH:	981,84		0,00	0,00	0,00		0,00		544,90		742,94		-238,90	
		267,87		0,00		238,90		308,73		547,63		198,04		-69,83
110 04 13 Equipamento e material para a indústria > Construções pré-fabricadas e equipamento para construção civil > Ferramentas e utensílios individuais														
Totais do GH:	88,84		0,00	0,00	0,00		0,00		62,30		62,30		-26,54	
		0,00		0,00		26,54		26,54		53,08		0,00		0,00
110 04 99 Equipamento e material para a indústria > Construções pré-fabricadas e equipamento para construção civil > Outros equipamentos e materiais utilizados em construção civil														
Totais do GH:	148,87		0,00	0,00	0,00		0,00		148,87		148,87		0,00	
		0,00		0,00		0,00		0,00		0,00		0,00		0,00



Município das Velas

F4

Mapa síntese por GH

Ano: 2012

Classificação geral	Patrimônio inicial		Acréscimos patrimoniais			Diminuições patrimoniais				Patrimônio final		Variação patrimonial		
	Bruto	Líquido	Aquisições	Grandes reparações e outros aumentos	Totais	Abates	Desvalorizações	Amortizações		Total	Bruto	Líquido	Bruto	Líquido
(1)	(4)	(5)	(6)	(8)	(9=6+8)	(10)	(11)	(12)	(13)	(14=10+11+12)	(15=4+9-10-11)	(16=15-13)	(17=15-4)	(18=16-5)
110 15 01 Equipamento e material para a indústria > Equipamento para trabalhar madeira > Berbequins														
Totais do GH:	3.040,92		299,05		299,05		0,00		1.518,53		1.984,21		-1.056,71	
		480,31		0,00		1.355,76		1.223,50		2.579,26		465,68		-14,63
110 15 04 Equipamento e material para a indústria > Equipamento para trabalhar madeira > Fresadoras														
Totais do GH:	321,39		0,00		0,00		0,00		306,43		306,43		-14,96	
		0,00		0,00		14,96		14,96		29,92		0,00		0,00
110 15 05 Equipamento e material para a indústria > Equipamento para trabalhar madeira > Lixadeiras														
Totais do GH:	485,25		0,00		0,00		0,00		59,86		59,86		-425,39	
		17,90		0,00		425,39		407,49		832,88		0,00		-17,90
110 15 08 Equipamento e material para a indústria > Equipamento para trabalhar madeira > Plainas														
Totais do GH:	24,94		0,00		0,00		0,00		24,94		24,94		0,00	
		0,00		0,00		0,00		0,00		0,00		0,00		0,00
110 15 09 Equipamento e material para a indústria > Equipamento para trabalhar madeira > Rebarbadoras														
Totais do GH:	1.240,47		0,00		0,00		0,00		733,53		733,53		-506,94	
		0,00		0,00		506,94		506,94		1.013,88		0,00		0,00
110 15 10 Equipamento e material para a indústria > Equipamento para trabalhar madeira > Serras e tomos mecânicos														
Totais do GH:	1.610,77		0,00		0,00		0,00		958,77		958,77		-652,00	
		0,00		0,00		652,00		652,00		1.304,00		0,00		0,00
110 15 99 Equipamento e material para a indústria > Equipamento para trabalhar madeira > Outras máquinas e instrumentos de uso específico														
Totais do GH:	3.716,98		0,00		0,00		0,00		2.455,30		2.815,00		-901,98	
		467,51		0,00		901,98		1.009,79		1.911,77		359,70		-107,81
110 16 02 Equipamento e material para a indústria > Equipamento para trabalhar metais > Equipamento de soldadura														
Totais do GH:	2.096,98		0,00		0,00		0,00		1.622,61		2.096,98		0,00	
		853,86		0,00		0,00		379,49		379,49		474,37		-379,49
110 16 06 Equipamento e material para a indústria > Equipamento para trabalhar metais > Ferramentas e utensílios de uso específico														
Totais do GH:	439,57		0,00		0,00		0,00		439,57		439,57		0,00	
		0,00		0,00		0,00		0,00		0,00		0,00		0,00
110 20 03 Equipamento e material para a indústria > Equipamento para manejo de transporte de materiais > Carros de mão														
Totais do GH:	88,55		0,00		0,00		0,00		44,90		44,90		-43,65	
		0,00		0,00		43,65		43,65		87,30		0,00		0,00



Município das Velas

F4

Mapa síntese por GH

Ano: 2012

Classificação geral	Patrimônio inicial		Acréscimos patrimoniais			Diminuições patrimoniais				Patrimônio final		Variação patrimonial		
	Bruto	Líquido	Aquisições	Grandes reparações e outros aumentos	Totais	Abates	Desvalorizações	Amortizações		Total	Bruto	Líquido	Bruto	Líquido
(1)	(4)	(5)	(6)	(8)	(9=6+8)	(10)	(11)	(12)	(13)	(14=10+11+12)	(15=4+9-10-11)	(16=15-13)	(17=15-4)	(18=16-5)
111 01 01 Equipamento de oficina, ferramentas e utensílios > Mobiliário de oficina > Bancadas														
Totais do GH:	77,30		0,00		0,00					77,30			0,00	
		0,00		0,00		0,00		0,00		0,00		0,00		0,00
111 01 03 Equipamento de oficina, ferramentas e utensílios > Mobiliário de oficina > Mesas														
Totais do GH:	2,49		0,00		0,00					2,49			0,00	
		0,00		0,00		0,00		0,00		0,00		0,00		0,00
111 01 04 Equipamento de oficina, ferramentas e utensílios > Mobiliário de oficina > Painéis														
Totais do GH:	112,23		0,00		0,00					112,23			0,00	
		0,00		0,00		0,00		0,00		0,00		0,00		0,00
111 01 99 Equipamento de oficina, ferramentas e utensílios > Mobiliário de oficina > Outro mobiliário de uso específico														
Totais do GH:	972,68		0,00		0,00					945,25			-27,43	
		0,00		0,00		27,43		27,43		54,86		0,00		0,00
111 02 01 Equipamento de oficina, ferramentas e utensílios > Ferramentas e máquinas-ferramentas > Ferramentas e utensílios														
Totais do GH:	3.660,24		0,00		0,00					3.602,89			-57,35	
		0,00		0,00		57,35		57,35		114,70		0,00		0,00
111 02 02 Equipamento de oficina, ferramentas e utensílios > Ferramentas e máquinas-ferramentas > Máquinas-ferramentas Ligeiras														
Totais do GH:	1.127,34		0,00		0,00					274,34			-853,00	
		0,00		0,00		853,00		853,00		1.706,00		0,00		0,00
111 02 03 Equipamento de oficina, ferramentas e utensílios > Ferramentas e máquinas-ferramentas > Máquinas-ferramentas pesadas														
Totais do GH:	21.996,99		0,00		0,00					21.947,11			-49,88	
		0,00		0,00		49,88		49,88		99,76		0,00		0,00
111 02 99 Equipamento de oficina, ferramentas e utensílios > Ferramentas e máquinas-ferramentas > Outros aparelhos e utensílios oficiais														
Totais do GH:	1.645,07		0,00		0,00					1.645,07			0,00	
		0,00		0,00		0,00		0,00		0,00		0,00		0,00
111 04 01 Equipamento de oficina, ferramentas e utensílios > Equipamento para estações de serviço ou de abastecimento de combustível > Depósitos														
Totais do GH:	0,00		0,00		0,00					0,00			0,00	
		0,00		0,00		0,00		0,00		0,00		0,00		0,00
111 04 03 Equipamento de oficina, ferramentas e utensílios > Equipamento para estações de serviço ou de abastecimento de combustível > Macacos hidráulicos														
Totais do GH:	344,18		0,00		0,00					269,36			-74,82	
		0,00		0,00		74,82		74,82		149,64		0,00		0,00



Município das Velas

F4

Mapa síntese por GH

Ano: 2012

Classificação geral	Património inicial		Acréscimos patrimoniais			Diminuições patrimoniais				Património final		Variação patrimonial		
	Bruto	Líquido	Aquisições	Grandes reparações e outros aumentos	Totais	Abates	Desvalorizações	Amortizações		Total	Bruto	Líquido	Bruto	Líquido
(1)	(4)	(5)	(6)	(8)	(9=6+8)	(10)	(11)	(12)	(13)	(14=10+11+12)	(15=4+9-10-11)	(16=15-13)	(17=15-4)	(18=16-5)
111 04 04 Equipamento de oficina, ferramentas e utensílios > Equipamento para estações de serviço ou de abastecimento de combustível > Máquinas de lavagem de viatura														
Totais do GH:	2.499,04		0,00		0,00				1.589,04		2.499,04		0,00	
		1.330,00		0,00		0,00		420,00		420,00		910,00		-420,00
112 01 02 Equipamento de sinalização, alarme, combate a incêndios, salvamento e segurança > Equipamento de combate a incêndio > Escadas														
Totais do GH:	34,13		0,00		0,00		0,00		34,13		34,13		0,00	
		0,00		0,00		0,00		0,00		0,00		0,00		0,00
112 01 03 Equipamento de sinalização, alarme, combate a incêndios, salvamento e segurança > Equipamento de combate a incêndio > Extintores														
Totais do GH:	1.227,08		0,00		0,00		0,00		89,79		89,79		-1.137,29	
		0,00		0,00		1.137,29		1.137,29		2.274,58		0,00		0,00
112 01 05 Equipamento de sinalização, alarme, combate a incêndios, salvamento e segurança > Equipamento de combate a incêndio > Machados														
Totais do GH:	0,00		0,00		0,00		0,00		0,00		0,00		0,00	
		0,00		0,00		0,00		0,00		0,00		0,00		0,00
112 03 04 Equipamento de sinalização, alarme, combate a incêndios, salvamento e segurança > Sistemas de sinalização e alarme > Projectores														
Totais do GH:	429,91		0,00		0,00		0,00		200,62		429,91		0,00	
		315,27		0,00		0,00		85,98		85,98		229,29		-85,98
112 03 99 Equipamento de sinalização, alarme, combate a incêndios, salvamento e segurança > Sistemas de sinalização e alarme > Outro equipamento de uso específico														
Totais do GH:	4.949,63		0,00		0,00		0,00		0,00		0,00		-4.949,63	
		0,00		0,00		4.949,63		4.949,63		9.899,26		0,00		0,00
116 01 36 Equipamento de matadouro > Equipamento de matadouro > Serras de corte														
Totais do GH:	224,46		0,00		0,00		0,00		224,46		224,46		0,00	
		0,00		0,00		0,00		0,00		0,00		0,00		0,00
116 01 99 Equipamento de matadouro > Equipamento de matadouro > Outro equipamento de uso específico														
Totais do GH:	0,00		0,00		0,00		0,00		0,00		0,00		0,00	
		0,00		0,00		0,00		0,00		0,00		0,00		0,00
117 01 04 Abastecimento público e águas residuais > Equipamento electromecânico dos sistemas de tratamento físico-químico > Compressores														
Totais do GH:	59,86		0,00		0,00		0,00		0,00		0,00		-59,86	
		0,00		0,00		59,86		59,86		119,72		0,00		0,00
117 01 99 Abastecimento público e águas residuais > Equipamento electromecânico dos sistemas de tratamento físico-químico > Outro equipamento de uso específico														
Totais do GH:	6.802,50		0,00		0,00		0,00		2.267,74		6.802,50		0,00	
		5.371,95		0,00		0,00		837,19		837,19		4.534,76		-837,19



Município das Velas

F4

Mapa síntese por GH

Ano: 2012

Classificação geral	Patrimônio inicial		Acréscimos patrimoniais			Diminuições patrimoniais				Patrimônio final		Variação patrimonial		
	Bruto	Líquido	Aquisições	Grandes reparações e outros aumentos	Totais	Abates	Desvalorizações	Amortizações		Total	Bruto	Líquido	Bruto	Líquido
(1)	(4)	(5)	(6)	(8)	(9=6+8)	(10)	(11)	(12)	(13)	(14=10+11+12)	(15=4+9-10-11)	(16=15-13)	(17=15-4)	(18=16-5)
117 04 01 Abastecimento público e águas residuais > Equipamento de valorização biológica (compostagem e dig anaeróbica) > Compressores														
Totais do GH:	99,76		0,00		0,00		0,00		0,00		0,00		-99,76	
		0,00		0,00		99,76		99,76		199,52		0,00		0,00
117 05 01 Abastecimento público e águas residuais > Equipamento de valorização multimaterial > Contentores														
Totais do GH:	38.547,57		0,00		0,00		0,00		0,00		0,00		-38.547,57	
		14.146,41		0,00		38.547,57		24.401,16		62.948,73		0,00		-14.146,41
117 05 04 Abastecimento público e águas residuais > Equipamento de valorização multimaterial > Papelarias														
Totais do GH:	12.426,00		0,00		0,00		0,00		10.934,88		10.934,88		-1.491,12	
		0,00		0,00		1.491,12		1.491,12		2.982,24		0,00		0,00
117 06 99 Abastecimento público e águas residuais > Equipamento de movimentação, compactação, prensagem e confinamento de resíduos > Outro equipamento de uso específico														
Totais do GH:	311,76		0,00		0,00		0,00		87,68		311,76		0,00	
		263,05		0,00		0,00		38,97		38,97		224,08		-38,97
117 08 99 Abastecimento público e águas residuais > Equipamento de tratamento de gases > Outro equipamento de uso específico														
Totais do GH:	35,26		0,00		0,00		0,00		35,26		35,26		0,00	
		0,00		0,00		0,00		0,00		0,00		0,00		0,00
118 02 02 Outros bens > Artigos eclesiásticos > Utensílios de culto														
Totais do GH:	24,95		0,00		0,00		0,00		24,95		24,95		0,00	
		0,00		0,00		0,00		0,00		0,00		0,00		0,00
118 02 99 Outros bens > Artigos eclesiásticos > Outros artigos e utensílios específicos														
Totais do GH:	0,00		0,00		0,00		0,00		0,00		0,00		0,00	
		0,00		0,00		0,00		0,00		0,00		0,00		0,00
118 04 02 Outros bens > Heráldica e honorífica > Bandeiras, guiões, galhardetes, flâmulas e estandartes														
Totais do GH:	17,46		0,00		0,00		0,00		0,00		0,00		-17,46	
		0,00		0,00		17,46		17,46		34,92		0,00		0,00
118 05 01 Outros bens > Equipamento publicitário > Caixas de sinais														
Totais do GH:	9,96		0,00		0,00		0,00		0,00		0,00		-9,96	
		0,00		0,00		9,96		9,96		19,92		0,00		0,00
118 08 04 Outros bens > Elementos diversos > Taras e vasilhame de madeira														
Totais do GH:	274,39		0,00		0,00		0,00		274,39		274,39		0,00	
		0,00		0,00		0,00		0,00		0,00		0,00		0,00



Município das Velas

F4

Mapa síntese por GH

Ano: 2012

Classificação geral	Patrimônio inicial		Acréscimos patrimoniais			Diminuições patrimoniais				Patrimônio final		Variação patrimonial		
	Bruto	Líquido	Aquisições	Grandes reparações e outros aumentos	Totais	Abates	Desvalorizações	Amortizações		Total	Bruto	Líquido	Bruto	Líquido
(1)	(4)	(5)	(6)	(8)	(9=6+8)	(10)	(11)	(12)	(13)	(14=10+11+12)	(15=4+9-10-11)	(16=15-13)	(17=15-4)	(18=16-5)
118 08 06 Outros bens > Elementos diversos > Taras e vasilhame de outros materiais														
Totais do GH:	5.326,66		0,00		0,00		0,00		5.326,66		5.326,66		0,00	
		0,00		0,00		0,00		0,00		0,00		0,00		0,00
105 01 02 Equipamento e material para serviços de saúde > Equipam. aparelhos médico-cirúrgicos Pequeno mat./instrum.médico-cirurg.(não esteriliz.uso múltiplo) > Pequeno material de cuidados														
Totais do GH:	2,49		0,00		0,00		0,00		2,49		2,49		0,00	
		0,00		0,00		0,00		0,00		0,00		0,00		0,00
107 05 08 Equipamento de conforto, de higiene e de utilização comum > Equipamento aquecimento de ambiente e aquecedores água domésticos (exclui sistemas ar condicionado) > Esquentadores														
Totais do GH:	34,92		0,00		0,00		0,00		24,94		24,94		-9,98	
		0,00		0,00		9,98		9,98		19,96		0,00		0,00
107 08 99 Equipamento de conforto, de higiene e de utilização comum > Equipamento de limpeza > Outros aparelhos e utensílios de uso específico														
Totais do GH:	496,29		0,00		0,00		0,00		496,09		496,29		0,00	
		71,07		0,00		0,00		70,87		70,87		0,20		-70,87
110 09 03 Equipamento e material para a indústria > Equipamento para as indústrias de porcelana e faianças > Moldes														
Totais do GH:	14,94		0,00		0,00		0,00		14,94		14,94		0,00	
		0,00		0,00		0,00		0,00		0,00		0,00		0,00
110 12 02 Equipamento e material para a indústria > Equipamento para as indústrias de sabões, detergentes e óleos e gorduras animais/vegetais n. aliment > Máquinas de uso específico														
Totais do GH:	269,34		0,00		0,00		0,00		269,34		269,34		0,00	
		0,00		0,00		0,00		0,00		0,00		0,00		0,00
110 14 01 Equipamento e material para a indústria > Equipamento para fabrico de embalagens > Máquinas de agrafar, aparafusar, atar, colar, rotular e selar industriais														
Totais do GH:	70,20		0,00		0,00		0,00		70,20		70,20		0,00	
		0,00		0,00		0,00		0,00		0,00		0,00		0,00
110 14 99 Equipamento e material para a indústria > Equipamento para fabrico de embalagens > Outras máquinas e equipamento de uso específico														
Totais do GH:	142,16		0,00		0,00		0,00		129,69		129,69		-12,47	
		0,00		0,00		12,47		12,47		24,94		0,00		0,00
110 18 99 Equipamento e material para a indústria > Equipamento para limpeza industrial > Outras máquinas e utensílios de uso específico														
Totais do GH:	205,49		0,00		0,00		0,00		205,49		205,49		0,00	
		0,00		0,00		0,00		0,00		0,00		0,00		0,00
110 21 99 Equipamento e material para a indústria > Animais e equipamento para indústria agrícola e pecuária > Outro equipamento utilizado na indústria agrícola e na exploração pecuária														
Totais do GH:	450,00		0,00		0,00		0,00		140,63		450,00		0,00	
		365,62		0,00		0,00		56,25		56,25		309,37		-56,25



Município das Velas

F4

Mapa síntese por GH

Ano: 2012

Classificação geral	Património inicial		Acréscimos patrimoniais			Diminuições patrimoniais				Património final		Variação patrimonial		
	Bruto	Líquido	Aquisições	Grandes reparações e outros aumentos	Totais	Abates	Desvalorizações	Amortizações		Total	Bruto	Líquido	Bruto	Líquido
(1)	(4)	(5)	(6)	(8)	(9=6+8)	(10)	(11)	(12)	(13)	(14=10+11+12)	(15=4+9-10-11)	(16=15-13)	(17=15-4)	(18=16-5)
110 23 99 Equipamento e material para a indústria > Equipamento para a indústria alimentar > Outro equipamento e aparelhos de uso específico														
Totais do GH:	58,20		0,00		0,00		0,00		0,00		0,00		-58,20	
		0,00		0,00		58,20		58,20		116,40		0,00		0,00
110 25 04 Equipamento e material para a indústria > Bombas e compressores > Compressores														
Totais do GH:	415,17		0,00		0,00		0,00		202,01		202,01		-213,16	
		0,00		0,00		213,16		213,16		426,32		0,00		0,00
110 25 05 Equipamento e material para a indústria > Bombas e compressores > Moto-bombas														
Totais do GH:	25.167,23		0,00		0,00		0,00		17.140,32		17.140,32		-8.026,91	
		0,00		0,00		8.026,91		8.026,91		16.053,82		0,00		0,00
110 25 06 Equipamento e material para a indústria > Bombas e compressores > Unidades de bombagem														
Totais do GH:	267,44		0,00		0,00		0,00		199,52		199,52		-67,92	
		0,00		0,00		67,92		67,92		135,84		0,00		0,00
110 25 99 Equipamento e material para a indústria > Bombas e compressores > Outros bombas e compressores														
Totais do GH:	21.515,56		0,00		0,00		0,00		847,00		847,00		-20.668,56	
		0,35		0,00		20.668,56		20.668,91		41.337,47		0,00		-0,35
114 02 01 Equipamentos de jogo > Equipamento de jogo adstrito às salas de jogo do bingo > Aparelhos electrónicos, informáticos, de som, cinema, TV, quadros eléctricos e painéis electrónicos														
Totais do GH:	249,00		0,00		0,00		0,00		249,00		249,00		0,00	
		0,00		0,00		0,00		0,00		0,00		0,00		0,00
104 01 02 Equipamento para investigação de medida e de utilização técnica especial > Equipamento e material de laboratório (inclui equipamento e material para serviços de saúde) > Alicates														
Totais do GH:	378,01		0,00		0,00		0,00		331,50		331,50		-46,51	
		0,00		0,00		46,51		46,51		93,02		0,00		0,00
104 01 13 Equipamento para investigação de medida e de utilização técnica especial > Equipamento e material de laboratório (inclui equipamento e material para serviços de saúde) > Frigoríficos														
Totais do GH:	256,88		0,00		0,00		0,00		256,88		256,88		0,00	
		0,00		0,00		0,00		0,00		0,00		0,00		0,00
104 03 04 Equipamento para investigação de medida e de utilização técnica especial > Equipamento de medida do fluxo de líquidos e de gases e de movimento mecânico > Fluxómetros														
Totais do GH:	26.226,53		0,00		0,00		0,00		0,00		0,00		-26.226,53	
		0,00		0,00		26.226,53		26.226,53		52.453,06		0,00		0,00
104 03 07 Equipamento para investigação de medida e de utilização técnica especial > Equipamento de medida do fluxo de líquidos e de gases e de movimento mecânico > Geradores														
Totais do GH:	871,32		0,00		0,00		0,00		624,43		871,32		0,00	
		421,15		0,00		0,00		174,26		174,26		246,89		-174,26



Município das Velas

F4

Mapa síntese por GH

Ano: 2012

Classificação geral	Património inicial		Acréscimos patrimoniais			Diminuições patrimoniais				Património final		Variação patrimonial		
	Bruto	Líquido	Aquisições	Grandes reparações e outros aumentos	Totais	Abates	Desvalorizações	Amortizações		Total	Bruto	Líquido	Bruto	Líquido
(1)	(4)	(5)	(6)	(8)	(9=6+8)	(10)	(11)	(12)	(13)	(14=10+11+12)	(15=4+9-10-11)	(16=15-13)	(17=15-4)	(18=16-5)
104 03 21 Equipamento para investigação de medida e de utilização técnica especial > Equipamento de medida do fluxo de líquidos e de gases e de movimento mecânico > Multimetros														
Totais do GH:	523,71		0,00	0,00	0,00				263,30		506,25		-17,46	
		326,24		0,00		17,46		100,75		118,21		242,95		-83,29
104 03 99 Equipamento para investigação de medida e de utilização técnica especial > Equipamento de medida do fluxo de líquidos e de gases e de movimento mecânico > Outros equipamentos e aparelhos de medida e ensaio														
Totais do GH:	17,46		0,00	0,00	0,00				17,46		17,46		0,00	
		0,00		0,00		0,00		0,00		0,00		0,00		0,00
104 04 08 Equipamento para investigação de medida e de utilização técnica especial > Equipamento de análise química > Cloroscópios														
Totais do GH:	275,00		0,00	0,00	0,00				275,00		275,00		0,00	
		0,00		0,00		0,00		0,00		0,00		0,00		0,00
110 05 01 Equipamento e material para a indústria > Equipamento para Indústria Electrica e Electrónica > Ferramentas e equipamentos individuais														
Totais do GH:	1.721,28		0,00	0,00	0,00				908,36		1.721,28		0,00	
		1.386,62		0,00		0,00		573,70		573,70		812,92		-573,70
110 07 05 Equipamento e material para a indústria > Equipamento para a industria do papel > Máquinas de uso específico para preparação e acabamento de papel														
Totais do GH:	7,48		0,00	0,00	0,00				7,48		7,48		0,00	
		0,00		0,00		0,00		0,00		0,00		0,00		0,00
110 07 99 Equipamento e material para a indústria > Equipamento para a industria do papel > Máquinas de uso específico - Outros aparelhos e utensílios e uso específico														
Totais do GH:	2,49		0,00	0,00	0,00				2,49		2,49		0,00	
		0,00		0,00		0,00		0,00		0,00		0,00		0,00
113 02 12 Equipamento individual (incluindo vestuário e calçado) para fins especiais > Equipamento especial de policia > Lanternas														
Totais do GH:	9,98		0,00	0,00	0,00				9,98		9,98		0,00	
		0,00		0,00		0,00		0,00		0,00		0,00		0,00
113 01 06 Equipamento individual (incluindo vestuário e calçado) para fins especiais > Equipamento especial de protecção individual > Capacetes														
Totais do GH:	0,00		0,00	0,00	0,00				0,00		0,00		0,00	
		0,00		0,00		0,00		0,00		0,00		0,00		0,00
000 00 00 Classe genérica de Partes de Capital > Tipo de bem genérico de Partes de Capital > Partes de Capital														
Totais do GH:	65.000,00		0,00	0,00	0,00				0,00		65.000,00		0,00	
		65.000,00		0,00		0,00		0,00		0,00		65.000,00		0,00
401 01 99 Activo incorpóreo > Despesas de instalação > Outras despesas de instalação														
Totais do GH:	4.328,78		0,00	0,00	0,00				4.328,78		4.328,78		0,00	
		0,00		0,00		0,00		0,00		0,00		0,00		0,00



Município das Velas

F4

Mapa síntese por GH

Ano: 2012

Classificação geral	Património inicial		Acréscimos patrimoniais			Diminuições patrimoniais					Património final		Variação patrimonial	
	Bruto	Líquido	Aquisições	Grandes reparações e outros aumentos	Totais	Abates	Desvalorizações	Amortizações		Total	Bruto	Líquido	Bruto	Líquido
(1)	(4)	(5)	(6)	(8)	(9=6+8)	(10)	(11)	(12)	(13)	(14=10+11+12)	(15=4+9-10-11)	(16=15-13)	(17=15-4)	(18=16-5)
000 00 00 Classe genérica de Imobilizado Incorpóreo > Tipo de Bem genérica de Imobilizado Incorpóreo > Imobilizado Incorpóreo														
Totais do GH:	30.509,38		0,00	0,00	0,00		0,00		30.509,38		30.509,38		0,00	
		0,00		0,00		0,00		0,00		0,00		0,00		0,00
101 02 02 Equipamento Informático > Software > Sistemas Operativos														
Totais do GH:	1.089,00		0,00	0,00	0,00		0,00		1.089,00		1.089,00		0,00	
		0,00		0,00		0,00		0,00		0,00		0,00		0,00
101 02 03 Equipamento Informático > Software > Software de Aplicação														
Totais do GH:	45.202,11		0,00	0,00	0,00		0,00		44.458,61		45.202,11		0,00	
		2.526,66		0,00		0,00		1.783,16		1.783,16		743,50		-1.783,16



Município das Velas

F4

Mapa síntese por GH

Ano: 2012

Classificação geral	Património inicial		Acréscimos patrimoniais		Diminuições patrimoniais					Património final		Variação patrimonial		
	Bruto	Líquido	Aquisições	Grandes reparações e outros aumentos	Totais	Abates	Desvalorizações	Amortizações		Total	Bruto	Líquido	Bruto	Líquido
(1)	(4)	(5)	(6)	(8)	(9=6+8)	(10)	(11)	exercício	acumuladas	(14=10+11+12)	(15=4+9-10-11)	(16=15-13)	(17=15-4)	(18=16-5)
101 02 04 Equipamento Informático > Software > Software de Base														
Totais do GH	2.749,84		0,00		0,00		0,00		2.749,84		2.749,84		0,00	
		0,00		0,00		0,00		0,00		0,00		0,00		0,00
Totais	893.128,97		17.004,11		17.004,11		0,00		461.609,51		621.060,54		-272.068,43	
		192.308,70		0,00		289.072,54		308.343,32		597.415,86		159.451,03		-32.857,67

Nº de bens impressos: 2751

Os responsáveis

- Notas
- Identificar os bens pelos códigos que lhes correspondem, segundo o classificador geral (CIBE) e pela respetiva descrição.
 - Os valores do património bruto e líquido iniciais deverão corresponder aos valores do património final (bruto e líquido) do ano imediatamente anterior.
 - Registar todas as aquisições efetuadas durante o ano económico que se enquadrem na tipologia definida da alínea a) do n.º1 do artigo 30.º das instruções (tipos de aquisição).
 - Registar os valores relativos a reavaliações ou outras alterações que impliquem um acréscimo do valor dos bens inventariados
 - Registar os abates de bens pelo seu valor patrimonial bruto
 - Registar os valores das desvalorizações que se indentifiquem com as diminuições patrimoniais previstas na alínea b) do n.º1 do artigo 30.º das instruções.
 - No ano em que se verificar o abate do bem, não será efetuada a respetiva amortização anual, devendo abater-se nesta coluna o valor das amortizações acumuladas transitado do exercício anterior.
 - No caso de amortizações por duodécimos, os valores da coluna de amortizações do exercício não contempla os movimentos do ano na 66/68

Assim caso tenham sido efetuadas transferências de conta de bens no ano, não poderá comparar estes valores com mapas de movimentos do exercício na 66/68 ou mesmo 48.



Município das Velas

F4

Mapa síntese detalhado

Ano: 2012

Identificação dos bens a)			Património inicial b)		Acréscimos patrimoniais			Diminuições patrimoniais					Património final		Variação patrimonial		
Classificação geral			Bruto	Líquido	c)			Totais	e)	f)	Amortizações		Total	Bruto	Líquido	Bruto	Líquido
GH	Nº Invent.	Descrição do bem			Aquisições	Grandes reparações e outros aumentos	Totais				Abates	Desvalorizações					
(1)	(2)	(3)	(4)	(5)	(6)	(8)	(9=6+8)	(10)	(11)	(12)	(13)	(14=10+11+12)	(15=4+9-10-11)	(16=15-13)	(17=15-4)	(18=16-5)	
202 03 03	2056	Toyota Hilux - Carrinha c/ caixa em r	0,00	0,00	0,00	0,00	0,00	0,00	0,00	0,00	0,00	0,00	0,00	0,00	0,00	0,00	
202 03 03	2057	Toyota Hylux - Carrinha c/ caixa em r	0,00	0,00	0,00	0,00	0,00	0,00	0,00	0,00	0,00	0,00	0,00	0,00	0,00	0,00	
202 03 03	2058	Toyota Dyna 150 - Carrinha de transp	20.855,71	0,00	0,00	0,00	0,00	0,00	0,00	0,00	20.855,71	0,00	20.855,71	0,00	0,00	0,00	
202 02 03	2063	Mitsubishi L200 - Carrinha c/ caixa e	17.217,71	0,00	0,00	0,00	0,00	0,00	0,00	0,00	17.217,71	0,00	17.217,71	0,00	0,00	0,00	
202 03 04	2064	Toyota Dyna 280 - Camioneta de trar	0,00	0,00	0,00	0,00	0,00	0,00	0,00	0,00	0,00	0,00	0,00	0,00	0,00	0,00	
202 03 04	2065	Toyota Dyna - Carrinha de Transporte	29.927,07	0,00	0,00	0,00	0,00	0,00	0,00	0,00	29.927,07	0,00	29.927,07	0,00	0,00	0,00	
202 03 04	2066	Volvo FI 615 - Camião do Lixo	0,00	0,00	0,00	0,00	0,00	0,00	0,00	0,00	0,00	0,00	0,00	0,00	0,00	0,00	
202 01 02	2069	Nissan Micra 1,5 Diesel 5 Portas	16.138,57	0,00	0,00	0,00	0,00	0,00	0,00	0,00	16.138,57	0,00	16.138,57	0,00	0,00	0,00	
202 05 03	2073	Hyundai Galloper - Jipe	19.664,61	0,00	0,00	0,00	0,00	0,00	0,00	0,00	19.664,61	0,00	19.664,61	0,00	0,00	0,00	
202 09 02	2076	Maquina de Arrasto - Liebeherr	0,00	0,00	0,00	0,00	0,00	0,00	0,00	0,00	0,00	0,00	0,00	0,00	0,00	0,00	
202 07 04	2077	Volvo FI 612 - Camião do Lixo	0,00	0,00	0,00	0,00	0,00	0,00	0,00	0,00	0,00	0,00	0,00	0,00	0,00	0,00	
202 03 04	2084	Volvo FI 614 - Pesado c/caixa em fer	0,00	0,00	0,00	0,00	0,00	0,00	0,00	0,00	0,00	0,00	0,00	0,00	0,00	0,00	
201 08 01	2086	Yamaha DT 50	0,00	0,00	0,00	0,00	0,00	0,00	0,00	0,00	0,00	0,00	0,00	0,00	0,00	0,00	
202 09 02	2459	Retroescavadora - Fiat - Fb200.2	57.362,00	0,00	0,00	0,00	0,00	0,00	0,00	0,00	57.362,00	0,00	57.362,00	0,00	0,00	0,00	
202 01 02	2461	BMW - 346 L	36.278,56	0,00	0,00	0,00	0,00	0,00	0,00	0,00	36.278,56	0,00	36.278,56	0,00	0,00	0,00	
202 09 02	2486	Retroescavadora - 3CX Turbo JCB	42.995,31	0,01	0,00	0,00	0,00	0,00	0,00	0,01	42.995,31	0,01	42.995,31	0,00	0,00	-0,01	
202 03 04	2487	Nissan Cabstar - Carrinha de transp	20.687,02	0,02	0,00	0,00	0,00	0,00	0,00	0,02	20.687,02	0,02	20.687,02	0,00	0,00	-0,02	
202 05 03	2937	Mitsubishi L200 - Carrinha c/ caixa e	20.434,85	0,07	0,00	0,00	0,00	0,00	0,00	0,00	20.434,78	0,00	20.434,85	0,07	0,00	0,00	
202 02 03	2943	Mazda BT 50 - Carrinha c/ caixa em	17.826,09	0,00	0,00	0,00	0,00	0,00	0,00	0,00	17.826,09	0,00	17.826,09	0,00	0,00	0,00	
202 02 03	2944	Mazda BT 50 - Carrinha c/ caixa em	20.500,00	0,00	0,00	0,00	0,00	0,00	0,00	0,00	20.500,00	0,00	20.500,00	0,00	0,00	0,00	
301 04 000	906	Campo de Futebol Municipal - Velas	604.336,99	507.409,98	0,00	0,00	0,00	0,00	0,00	10.783,55	107.710,56	10.783,55	604.336,99	496.626,43	0,00	-10.783,55	
301 04 000	956	Infraestruturas do Parque de Campisr	1.065.128,15	426.051,23	0,00	0,00	0,00	0,00	0,00	106.512,82	745.589,74	106.512,82	1.065.128,15	319.538,41	0,00	-106.512,82	
401 04 000	1043	Campo de Futebol da Urzelina	0,00	0,00	65.000,00	630.563,11	695.563,11	0,00	0,00	27.803,02	27.803,02	27.803,02	695.563,11	667.760,09	695.563,11	667.760,09	
401 04 000	1048	Parque de Estacionamento e Arranjc	150.122,93	145.744,34	0,00	0,00	0,00	0,00	0,00	7.506,15	11.884,74	7.506,15	150.122,93	138.238,19	0,00	-7.506,15	
301 02 000	1	Escola Básica 1/JI Norte Grande - Bi	190.845,91	169.000,15	0,00	0,00	0,00	0,00	0,00	2.131,13	23.976,89	2.131,13	190.845,91	166.869,02	0,00	-2.131,13	
301 02 000	2	Escola Básica 1/JI de Santo António	132.797,30	111.217,69	0,00	0,00	0,00	0,00	0,00	1.659,97	23.239,58	1.659,97	132.797,30	109.557,72	0,00	-1.659,97	
301 02 000	3	Escola Básica 1/JI de Velas	193.769,36	163.297,71	0,00	0,00	0,00	0,00	0,00	2.436,29	32.907,94	2.436,29	193.769,36	160.861,42	0,00	-2.436,29	
301 02 000	4	Auditório Municipal	2.507.073,23	2.106.629,17	0,00	0,00	0,00	0,00	0,00	26.021,74	426.465,80	26.021,74	2.507.073,23	2.080.607,43	0,00	-26.021,74	
301 04 000	5	Aterro Sanitário das Velas	1.471.321,44	1.274.452,32	0,00	0,00	0,00	0,00	0,00	14.826,71	211.695,83	14.826,71	1.471.321,44	1.259.625,61	0,00	-14.826,71	
301 02 000	62	Escola Básica 1/JI da Beira	359.382,50	315.860,70	0,00	0,00	0,00	0,00	0,00	4.517,33	48.039,13	4.517,33	359.382,50	311.343,37	0,00	-4.517,33	



Município das Velas

F4

Mapa síntese detalhado

Ano: 2012

Identificação dos bens a)			Património inicial b)		Acréscimos patrimoniais				Diminuições patrimoniais				Património final		Variação patrimonial		
Classificação geral			Bruto	Líquido	c)				Abates	Desvalorizações	f) Amortizações		Total	Bruto	Líquido	Bruto	Líquido
GH	Nº Invent.	Descrição do bem			Aquisições	Grandes reparações e outros aumentos	Totais	e)			exercício g)	acumuladas					
(1)	(2)	(3)	(4)	(5)	(6)	(8)	(9=6+8)	(10)	(11)	(12)	(13)	(14=10+11+12)	(15=4+9-10-11)	(16=15-13)	(17=15-4)	(18=16-5)	
301 02 n/c	63	Escola Básica 1/JI da Boa Hora	286.635,20	250.805,80	0,00	0,00	0,00	0,00	0,00	3.582,94	39.412,34	3.582,94	286.635,20	247.222,86	0,00	-3.582,94	
301 02 n/a	775	Escola Básica 1/JI dos Terreiros - M	158.153,73	129.234,53	0,00	0,00	0,00	0,00	0,00	3.399,40	32.318,60	3.399,40	158.153,73	125.835,13	0,00	-3.399,40	
301 02 n/d	778	Escola EBI - Alto Manadas	54.900,00	46.105,02	0,00	0,00	0,00	0,00	0,00	977,22	9.772,20	977,22	54.900,00	45.127,80	0,00	-977,22	
301 01 o/a	787	Casa Alta Telhada de Habitação - Cç	16.800,00	15.363,60	0,00	0,00	0,00	0,00	0,00	159,60	1.596,00	159,60	16.800,00	15.204,00	0,00	-159,60	
301 02 n/d	790	Escola Básica 1/JI de Rosais	160.037,35	136.644,66	0,00	0,00	0,00	0,00	0,00	2.788,67	26.181,36	2.788,67	160.037,35	133.855,99	0,00	-2.788,67	
301 02 n/d	791	Escola Primária da Ribeira da Areia	38.400,00	27.617,28	0,00	0,00	0,00	0,00	0,00	1.198,08	11.980,80	1.198,08	38.400,00	26.419,20	0,00	-1.198,08	
301 02 n/d	796	Escola Primária das Figueiras - Ros:	67.200,00	56.434,56	0,00	0,00	0,00	0,00	0,00	1.196,16	11.961,60	1.196,16	67.200,00	55.238,40	0,00	-1.196,16	
301 02 n/d	800	Escola Primária da Ponta - Rosais	67.200,00	56.434,56	0,00	0,00	0,00	0,00	0,00	1.196,16	11.961,60	1.196,16	67.200,00	55.238,40	0,00	-1.196,16	
301 02 n/d	827	Escola Básica 1/JI de Santo Amaro	102.973,91	77.604,58	0,00	0,00	0,00	0,00	0,00	3.107,41	28.476,74	3.107,41	102.973,91	74.497,17	0,00	-3.107,41	
301 01 o/a	830	Casa Alta Telhada - Apartamentos -	108.080,00	98.839,16	0,00	0,00	0,00	0,00	0,00	1.026,76	10.267,60	1.026,76	108.080,00	97.812,40	0,00	-1.026,76	
301 02 n/d	831	Escola Primária do Toledo - Santo A	68.400,00	49.193,28	0,00	0,00	0,00	0,00	0,00	2.134,08	21.340,80	2.134,08	68.400,00	47.059,20	0,00	-2.134,08	
301 02 n/d	837	Escola Básica 1/JI da Urzelina	276.230,74	247.706,14	0,00	0,00	0,00	0,00	0,00	4.002,16	32.526,76	4.002,16	276.230,74	243.703,98	0,00	-4.002,16	
301 02 n/d	841	Escola Primária da Ribeira do Nabo	49.140,00	41.267,79	0,00	0,00	0,00	0,00	0,00	874,69	8.746,90	874,69	49.140,00	40.393,10	0,00	-874,69	
301 02 n/d	844	Ecoteca (Jardim Botânico)	28.620,00	25.065,36	0,00	0,00	0,00	0,00	0,00	394,96	3.949,60	394,96	28.620,00	24.670,40	0,00	-394,96	
301 01 o/a	845	Ex - Açougue - Urzelina	20.160,00	18.944,37	0,00	0,00	0,00	0,00	0,00	135,07	1.350,70	135,07	20.160,00	18.809,30	0,00	-135,07	
301 03 o/n	848	Armazém São Pedro	143.697,71	108.067,59	0,00	0,00	0,00	0,00	0,00	4.000,84	39.630,96	4.000,84	143.697,71	104.066,75	0,00	-4.000,84	
301 02 o/n	849	Edifício Bar da Poça dos Frades - Ve	39.888,57	33.588,01	0,00	0,00	0,00	0,00	0,00	715,48	7.016,04	715,48	39.888,57	32.872,53	0,00	-715,48	
301 02 n/d	852	Antiga Casa dos Magistrados - Velas	160.512,60	140.576,97	0,00	0,00	0,00	0,00	0,00	2.215,07	22.150,70	2.215,07	160.512,60	138.361,90	0,00	-2.215,07	
301 02 n/d	853	Instalações sanitarias velas	12.600,00	10.581,48	0,00	0,00	0,00	0,00	0,00	224,28	2.242,80	224,28	12.600,00	10.357,20	0,00	-224,28	
301 02 n/a	857	Junta de freguesia velas	95.200,00	88.859,68	0,00	0,00	0,00	0,00	0,00	704,48	7.044,80	704,48	95.200,00	88.155,20	0,00	-704,48	
301 02 n/d	858	Sede dos Escuteiros CNE Agrupame	58.800,00	49.380,24	0,00	0,00	0,00	0,00	0,00	1.046,64	10.466,40	1.046,64	58.800,00	48.333,60	0,00	-1.046,64	
301 02 n/d	861	Associação da juventude rua da cap	75.600,00	63.488,88	0,00	0,00	0,00	0,00	0,00	1.345,68	13.456,80	1.345,68	75.600,00	62.143,20	0,00	-1.345,68	
301 02 n/d	865	Atelier de Informatica - Velas	21.000,00	17.635,80	0,00	0,00	0,00	0,00	0,00	373,80	3.738,00	373,80	21.000,00	17.262,00	0,00	-373,80	
301 02 n/d	869	Balneareos da preguiça preguiça	17.326,81	14.593,22	0,00	0,00	0,00	0,00	0,00	310,86	3.044,45	310,86	17.326,81	14.282,36	0,00	-310,86	
301 01 o/n	873	Apartamento T1 (Tecnovia) N.º- 4 - V	21.000,00	17.635,80	0,00	0,00	0,00	0,00	0,00	373,80	3.738,00	373,80	21.000,00	17.262,00	0,00	-373,80	
301 02 n/d	881	Casa baixa telhada (entre morros)(at	38.640,00	32.449,89	0,00	0,00	0,00	0,00	0,00	687,79	6.877,90	687,79	38.640,00	31.762,10	0,00	-687,79	
301 02 n/d	884	Sede do Automóvel Clube - Velas	20.580,00	17.283,12	0,00	0,00	0,00	0,00	0,00	366,32	3.663,20	366,32	20.580,00	16.916,80	0,00	-366,32	
301 02 n/a	888	Casa Cunha	336.640,00	256.048,42	0,00	0,00	0,00	0,00	0,00	8.954,62	89.546,20	8.954,62	336.640,00	247.093,80	0,00	-8.954,62	
401 04 n/d	889	Cemitério das Velas	31.012,80	30.559,54	0,00	0,00	0,00	0,00	0,00	453,26	906,52	453,26	31.012,80	30.106,28	0,00	-453,26	
301 02 n/a	890	Edifício Tribunal - Velas	612.000,00	0,00	0,00	0,00	0,00	0,00	0,00	0,00	612.000,00	0,00	612.000,00	0,00	0,00	0,00	



Município das Velas

F4

Mapa síntese detalhado

Ano: 2012

Identificação dos bens a)			Património inicial b)		Acréscimos patrimoniais			Diminuições patrimoniais					Património final		Variação patrimonial		
Classificação geral			Bruto	Líquido	c)			Totais	Abates	Desvalorizações	f) Amortizações		Total	Bruto	Líquido	Bruto	Líquido
GH	Nº Invent.	Descrição do bem			Aquisições	Grandes reparações e outros aumentos					exercício g)	acumuladas					
(1)	(2)	(3)	(4)	(5)	(6)	(8)	(9=6+8)	(10)	(11)	(12)	(13)	(14=10+11+12)	(15=4+9-10-11)	(16=15-13)	(17=15-4)	(18=16-5)	
301 01 000	894	Casa de moradia junçal	46.980,00	41.145,12	0,00	0,00	0,00	0,00	0,00	648,32	6.483,20	648,32	46.980,00	40.496,80	0,00	-648,32	
301 08 000	901	Edifício Paços do Concelho	1.192.767,11	1.106.919,22	0,00	0,00	0,00	0,00	0,00	8.814,29	94.662,18	8.814,29	1.192.767,11	1.098.104,93	0,00	-8.814,29	
301 02 000	902	Externato Cunha da Silveira	196.980,00	141.667,98	0,00	0,00	0,00	196.980,00	0,00	55.312,02	0,00	252.292,02	0,00	0,00	-196.980,00	-141.667,98	
301 04 000	986	Apartamento T2 Lote C	65.978,97	63.229,84	0,00	0,00	0,00	65.978,97	0,00	2.749,13	0,00	68.728,10	0,00	0,00	-65.978,97	-63.229,84	
301 04 000	987	Apartamento T2 Lote D	65.978,97	63.229,84	0,00	0,00	0,00	0,00	0,00	824,74	3.573,87	824,74	65.978,97	62.405,10	0,00	-824,74	
301 04 000	988	Apartamento T2 Lote E	65.978,97	63.229,84	0,00	0,00	0,00	0,00	0,00	824,74	3.573,87	824,74	65.978,97	62.405,10	0,00	-824,74	
301 04 000	989	Apartamento T2 Lote F	65.978,97	63.229,84	0,00	0,00	0,00	0,00	0,00	824,74	3.573,87	824,74	65.978,97	62.405,10	0,00	-824,74	
301 04 000	990	Apartamento T2 Lote G	65.978,97	63.229,84	0,00	0,00	0,00	0,00	0,00	824,74	3.573,87	824,74	65.978,97	62.405,10	0,00	-824,74	
301 04 000	991	Apartamento T2 Lote H	65.978,97	63.229,84	0,00	0,00	0,00	0,00	0,00	824,74	3.573,87	824,74	65.978,97	62.405,10	0,00	-824,74	
301 02 075	1046	Sanitários do Largo D. João Pereira	3.779,72	3.663,49	0,00	0,00	0,00	0,00	0,00	154,97	271,20	154,97	3.779,72	3.508,52	0,00	-154,97	
302 01 01	43	Terreno Fajã do Ouvidor (Antigo Vitel	87.289,63	87.289,63	0,00	0,00	0,00	0,00	0,00	0,00	0,00	0,00	87.289,63	87.289,63	0,00	0,00	
302 01 01	44	Terreno lavradio em manadas	7.482,00	7.482,00	0,00	0,00	0,00	0,00	0,00	0,00	0,00	0,00	7.482,00	7.482,00	0,00	0,00	
401 07 02	364	Jardim da republica velas	25.740,00	25.740,00	0,00	0,00	0,00	0,00	0,00	0,00	0,00	0,00	25.740,00	25.740,00	0,00	0,00	
401 07 02	365	Praceta largo joão pereira velas	8.805,00	8.805,00	0,00	0,00	0,00	0,00	0,00	0,00	0,00	0,00	8.805,00	8.805,00	0,00	0,00	
401 07 02	366	Espaços verdes - avenida da concei	21.375,00	21.375,00	0,00	0,00	0,00	0,00	0,00	0,00	0,00	0,00	21.375,00	21.375,00	0,00	0,00	
401 07 02	367	Jardim botânico velas	418.770,00	418.770,00	0,00	0,00	0,00	0,00	0,00	0,00	0,00	0,00	418.770,00	418.770,00	0,00	0,00	
401 07 02	368	Jardim - rua dr roque afonso velas	1.800,00	1.800,00	0,00	0,00	0,00	0,00	0,00	0,00	0,00	0,00	1.800,00	1.800,00	0,00	0,00	
401 07 02	369	Espaços verdes - rua do mar velas	2.670,00	2.670,00	0,00	0,00	0,00	0,00	0,00	0,00	0,00	0,00	2.670,00	2.670,00	0,00	0,00	
401 07 02	370	Espaços verdes -avenida 19 de outu	1.500,00	1.500,00	0,00	0,00	0,00	0,00	0,00	0,00	0,00	0,00	1.500,00	1.500,00	0,00	0,00	
401 07 02	371	Espaços verdes - rua da gruta velas	2.175,00	2.175,00	0,00	0,00	0,00	0,00	0,00	0,00	0,00	0,00	2.175,00	2.175,00	0,00	0,00	
401 07 02	372	Jardim - rua d. beatriz de melo velas	32.190,00	32.190,00	0,00	0,00	0,00	0,00	0,00	0,00	0,00	0,00	32.190,00	32.190,00	0,00	0,00	
401 07 02	373	Espaços verdes - estrada marginal v	4.875,00	4.875,00	0,00	0,00	0,00	0,00	0,00	0,00	0,00	0,00	4.875,00	4.875,00	0,00	0,00	
401 07 02	374	Jardim de traçy - barro novo velas	28.695,00	28.695,00	0,00	0,00	0,00	0,00	0,00	0,00	0,00	0,00	28.695,00	28.695,00	0,00	0,00	
401 07 02	375	Parque Infantil - Rosais	3.525,00	3.525,00	0,00	0,00	0,00	0,00	0,00	0,00	0,00	0,00	3.525,00	3.525,00	0,00	0,00	
401 07 02	376	Espaços verdes - cancela grande ro:	3.336,00	3.336,00	0,00	0,00	0,00	0,00	0,00	0,00	0,00	0,00	3.336,00	3.336,00	0,00	0,00	
401 07 02	377	Espaços verdes - bairro novo rosais	534,00	534,00	0,00	0,00	0,00	0,00	0,00	0,00	0,00	0,00	534,00	534,00	0,00	0,00	
401 07 02	378	Espaços verdes - caminho do cemite	4.071,00	4.071,00	0,00	0,00	0,00	0,00	0,00	0,00	0,00	0,00	4.071,00	4.071,00	0,00	0,00	
401 07 02	379	Jardim infantil da relva - beira velas	843,00	843,00	0,00	0,00	0,00	0,00	0,00	0,00	0,00	0,00	843,00	843,00	0,00	0,00	
401 07 02	380	Espaços verdes - largo do imperio - l	891,00	891,00	0,00	0,00	0,00	0,00	0,00	0,00	0,00	0,00	891,00	891,00	0,00	0,00	
401 07 02	381	Jardim largo d. duarte sá urzelina	942,48	942,48	0,00	0,00	0,00	0,00	0,00	0,00	0,00	0,00	942,48	942,48	0,00	0,00	



Município das Velas

F4

Mapa síntese detalhado

Ano: 2012

Identificação dos bens a)			Património inicial b)		Acréscimos patrimoniais			Diminuições patrimoniais					Património final		Variação patrimonial		
Classificação geral			Bruto	Líquido	c)			Totais	e)	f)	Amortizações		Total	Bruto	Líquido	Bruto	Líquido
GH	Nº Invent.	Descrição do bem			Aquisições	Grandes reparações e outros aumentos					Abates	Desvalorizações					
(1)	(2)	(3)	(4)	(5)	(6)	(8)	(9=6+8)	(10)	(11)	(12)	(13)	(14=10+11+12)	(15=4+9-10-11)	(16=15-13)	(17=15-4)	(18=16-5)	
401 07 02	382	Parque de campismo urzelina	14.721,00	14.721,00	0,00	0,00	0,00	0,00	0,00	0,00	0,00	0,00	14.721,00	14.721,00	0,00	0,00	
401 07 02	383	Terreno parque infantil - terreiros ma	5.025,00	5.025,00	0,00	0,00	0,00	0,00	0,00	0,00	0,00	0,00	5.025,00	5.025,00	0,00	0,00	
401 07 04	384	Cedencia luis manuel silveira pache	435,00	435,00	0,00	0,00	0,00	0,00	0,00	0,00	0,00	0,00	435,00	435,00	0,00	0,00	
401 07 04	385	Cedencia alberto manuel soares de	316,50	316,50	0,00	0,00	0,00	0,00	0,00	0,00	0,00	0,00	316,50	316,50	0,00	0,00	
401 07 04	386	Cedencia jose manuel soares enes	180,00	180,00	0,00	0,00	0,00	0,00	0,00	0,00	0,00	0,00	180,00	180,00	0,00	0,00	
401 07 04	387	Cedencia luis paulo silveira cunha	378,00	378,00	0,00	0,00	0,00	0,00	0,00	0,00	0,00	0,00	378,00	378,00	0,00	0,00	
401 07 04	388	Cedencia ana evangelina bettencour	2.100,00	2.100,00	0,00	0,00	0,00	0,00	0,00	0,00	0,00	0,00	2.100,00	2.100,00	0,00	0,00	
401 07 04	389	Cedencia antonio luis ribeiro e sa	279,00	279,00	0,00	0,00	0,00	0,00	0,00	0,00	0,00	0,00	279,00	279,00	0,00	0,00	
401 07 04	390	Cedencia antonio teixeira pedro	450,00	450,00	0,00	0,00	0,00	0,00	0,00	0,00	0,00	0,00	450,00	450,00	0,00	0,00	
401 07 04	391	Cedencia joao inacio Freitas	924,00	924,00	0,00	0,00	0,00	0,00	0,00	0,00	0,00	0,00	924,00	924,00	0,00	0,00	
401 07 04	392	Cedencia jose correia rosa	8.742,00	8.742,00	0,00	0,00	0,00	0,00	0,00	0,00	0,00	0,00	8.742,00	8.742,00	0,00	0,00	
401 07 04	393	Cedencia josefa azevedo bettencour	720,00	720,00	0,00	0,00	0,00	0,00	0,00	0,00	0,00	0,00	720,00	720,00	0,00	0,00	
401 07 04	394	Cedencia cecilia armanda cabral	120,00	120,00	0,00	0,00	0,00	0,00	0,00	0,00	0,00	0,00	120,00	120,00	0,00	0,00	
401 07 04	395	Cedencia gualter sousa cabral 1	2.835,00	2.835,00	0,00	0,00	0,00	0,00	0,00	0,00	0,00	0,00	2.835,00	2.835,00	0,00	0,00	
401 07 04	396	Cedencia gualter sousa cabral 2	2.835,00	2.835,00	0,00	0,00	0,00	0,00	0,00	0,00	0,00	0,00	2.835,00	2.835,00	0,00	0,00	
401 07 04	397	Cedencia jorge de sousa	252,00	252,00	0,00	0,00	0,00	0,00	0,00	0,00	0,00	0,00	252,00	252,00	0,00	0,00	
401 07 04	398	Cedencia lino teixeira brasil	99,00	99,00	0,00	0,00	0,00	0,00	0,00	0,00	0,00	0,00	99,00	99,00	0,00	0,00	
401 07 04	399	Cedencia manuel teixeira filipe junio	114,00	114,00	0,00	0,00	0,00	0,00	0,00	0,00	0,00	0,00	114,00	114,00	0,00	0,00	
401 07 04	400	Cedencia miguel angelo brasil silva	5.136,00	5.136,00	0,00	0,00	0,00	0,00	0,00	0,00	0,00	0,00	5.136,00	5.136,00	0,00	0,00	
401 07 04	401	Cedencia artemisio cabral bettencou	315,00	315,00	0,00	0,00	0,00	0,00	0,00	0,00	0,00	0,00	315,00	315,00	0,00	0,00	
401 07 04	402	Cedencia augustinho manuel ortins l	7.050,00	7.050,00	0,00	0,00	0,00	0,00	0,00	0,00	0,00	0,00	7.050,00	7.050,00	0,00	0,00	
401 07 04	403	Cedencia jose ribeiro	378,00	378,00	0,00	0,00	0,00	0,00	0,00	0,00	0,00	0,00	378,00	378,00	0,00	0,00	
401 07 04	404	Cedencia nicolau jose da silveira nu	151,65	151,65	0,00	0,00	0,00	0,00	0,00	0,00	0,00	0,00	151,65	151,65	0,00	0,00	
401 07 04	405	Cedencia nicolau jose da silveira nu	13.500,00	13.500,00	0,00	0,00	0,00	0,00	0,00	0,00	0,00	0,00	13.500,00	13.500,00	0,00	0,00	
301 06 99	774	Terreno casa telhada canada laranje	35.400,00	35.400,00	0,00	0,00	0,00	0,00	0,00	0,00	0,00	0,00	35.400,00	35.400,00	0,00	0,00	
301 06 01	776	Terreno da escola básica - alto man	9.660,00	9.660,00	0,00	0,00	0,00	0,00	0,00	0,00	0,00	0,00	9.660,00	9.660,00	0,00	0,00	
301 06 99	777	Terreno - casa telhada de habitacao	1.050,00	1.050,00	0,00	0,00	0,00	0,00	0,00	0,00	0,00	0,00	1.050,00	1.050,00	0,00	0,00	
301 06 99	788	Terreno da Escola Básica 1/JI de Ro	54.000,00	54.000,00	0,00	0,00	0,00	0,00	0,00	0,00	0,00	0,00	54.000,00	54.000,00	0,00	0,00	
301 06 99	789	Terreno - pre/escola da ribeira da are	36.000,00	36.000,00	0,00	0,00	0,00	0,00	0,00	0,00	0,00	0,00	36.000,00	36.000,00	0,00	0,00	
302 01 99	792	Lote terreno - canada da preguiça	21.000,00	21.000,00	0,00	0,00	0,00	0,00	0,00	0,00	0,00	0,00	21.000,00	21.000,00	0,00	0,00	



Município das Velas

F4

Mapa síntese detalhado

Ano: 2012

Identificação dos bens a)			Património inicial b)		Acréscimos patrimoniais			Diminuições patrimoniais					Património final		Variação patrimonial	
Classificação geral			Bruto	Líquido	c) Aquisições	Grandes reparações e outros aumentos	Totais (9=6+8)	e) Abates	f) Desvalorizações	Amortizações		Total (14=10+11+12)	Bruto (15=4+9-10-11)	Líquido (16=15-13)	Bruto (17=15-4)	Líquido (18=16-5)
GH	Nº Invent.	Descrição do bem								exercício g)	acumuladas					
(1)	(2)	(3)	(4)	(5)	(6)	(8)	(9=6+8)	(10)	(11)	(12)	(13)	(14=10+11+12)	(15=4+9-10-11)	(16=15-13)	(17=15-4)	(18=16-5)
302 01 99	793	Lote de terreno (2) - canada da pregi	18.000,00	18.000,00	0,00	0,00	0,00	0,00	0,00	0,00	0,00	0,00	18.000,00	18.000,00	0,00	0,00
302 01 99	794	Terreno estação elevatoria/3 e a nort	4.500,00	4.500,00	0,00	0,00	0,00	0,00	0,00	0,00	0,00	0,00	4.500,00	4.500,00	0,00	0,00
301 06 99	795	Terreno da Escola Primária das Figu	36.000,00	36.000,00	0,00	0,00	0,00	0,00	0,00	0,00	0,00	0,00	36.000,00	36.000,00	0,00	0,00
302 01 99	797	Terreno estação elevatoria da abilhe	3.000,00	3.000,00	0,00	0,00	0,00	0,00	0,00	0,00	0,00	0,00	3.000,00	3.000,00	0,00	0,00
301 06 99	798	Terreno da Escola Primária da Ponte	36.000,00	36.000,00	0,00	0,00	0,00	0,00	0,00	0,00	0,00	0,00	36.000,00	36.000,00	0,00	0,00
302 01 01	799	Terreno pastagem norte grande	36,00	36,00	0,00	0,00	0,00	0,00	0,00	0,00	0,00	0,00	36,00	36,00	0,00	0,00
302 01 99	801	Terreno - Vale (1) - Rosais	1.452,00	1.452,00	0,00	0,00	0,00	0,00	0,00	0,00	0,00	0,00	1.452,00	1.452,00	0,00	0,00
302 01 99	803	Terreno - Vale (2) - Rosais	4.356,00	4.356,00	0,00	0,00	0,00	0,00	0,00	0,00	0,00	0,00	4.356,00	4.356,00	0,00	0,00
301 06 99	824	Terreno da Escola Básica 1/JI de Se	54.090,00	54.090,00	0,00	0,00	0,00	0,00	0,00	0,00	0,00	0,00	54.090,00	54.090,00	0,00	0,00
301 06 99	828	Terreno da Casa Alta Telhada - Apar	13.050,00	13.050,00	0,00	0,00	0,00	0,00	0,00	0,00	0,00	0,00	13.050,00	13.050,00	0,00	0,00
301 06 99	829	Terreno da Escola Primária do Toled	36.000,00	36.000,00	0,00	0,00	0,00	0,00	0,00	0,00	0,00	0,00	36.000,00	36.000,00	0,00	0,00
302 01 99	832	Paredinha (1) - santo amaro	2.081,20	2.081,20	0,00	0,00	0,00	0,00	0,00	0,00	0,00	0,00	2.081,20	2.081,20	0,00	0,00
302 01 99	833	Paredinha(2) santo amaro	2.722,50	2.722,50	0,00	0,00	0,00	0,00	0,00	0,00	0,00	0,00	2.722,50	2.722,50	0,00	0,00
301 06 99	834	Terreno da Escola Básica 1/JI da Urz	23.340,00	23.340,00	0,00	0,00	0,00	0,00	0,00	0,00	0,00	0,00	23.340,00	23.340,00	0,00	0,00
302 01 99	835	Terreno - rocha vasco martins toledo	66,00	66,00	0,00	0,00	0,00	0,00	0,00	0,00	0,00	0,00	66,00	66,00	0,00	0,00
302 01 99	836	Terra do outeiro toledo	2.178,00	2.178,00	0,00	0,00	0,00	0,00	0,00	0,00	0,00	0,00	2.178,00	2.178,00	0,00	0,00
302 01 99	838	Terreno rustico cabo do caminho faje	363,00	363,00	0,00	0,00	0,00	0,00	0,00	0,00	0,00	0,00	363,00	363,00	0,00	0,00
302 01 99	839	Terreno rustico ribeira do nabo ribeir	19.359,90	19.359,90	0,00	0,00	0,00	0,00	0,00	0,00	0,00	0,00	19.359,90	19.359,90	0,00	0,00
302 01 99	840	Terreno rustico britadeira queimada	19.359,00	19.359,00	0,00	0,00	0,00	0,00	0,00	0,00	0,00	0,00	19.359,00	19.359,00	0,00	0,00
302 01 99	842	Terreno rustico cascalho santo amar	2.090,88	2.090,88	0,00	0,00	0,00	0,00	0,00	0,00	0,00	0,00	2.090,88	2.090,88	0,00	0,00
301 06 99	843	Terreno do Ex - Açougue - Urzelina	1.080,00	1.080,00	0,00	0,00	0,00	0,00	0,00	0,00	0,00	0,00	1.080,00	1.080,00	0,00	0,00
301 06 99	846	Terreno do armazem s. pedro s.pedr	90.840,00	90.840,00	0,00	0,00	0,00	0,00	0,00	0,00	0,00	0,00	90.840,00	90.840,00	0,00	0,00
302 01 99	847	Terreno rustico areeiro	2.904,00	2.904,00	0,00	0,00	0,00	0,00	0,00	0,00	0,00	0,00	2.904,00	2.904,00	0,00	0,00
301 06 01	850	Terreno da Antiga Casa dos Magistr	8.650,00	8.650,00	0,00	0,00	0,00	0,00	0,00	0,00	0,00	0,00	8.650,00	8.650,00	0,00	0,00
301 06 01	851	Terreno instalações sanitarias velas	1.500,00	1.500,00	0,00	0,00	0,00	0,00	0,00	0,00	0,00	0,00	1.500,00	1.500,00	0,00	0,00
301 06 01	854	Varanda - av livramento	358.500,00	358.500,00	0,00	0,00	0,00	0,00	0,00	0,00	0,00	0,00	358.500,00	358.500,00	0,00	0,00
301 06 01	855	Terreno junta de freguesia velas	8.500,00	8.500,00	0,00	0,00	0,00	0,00	0,00	0,00	0,00	0,00	8.500,00	8.500,00	0,00	0,00
301 06 01	856	Terreno da Sede dos Escuteiros CNF	14.193,50	14.193,50	0,00	0,00	0,00	0,00	0,00	0,00	0,00	0,00	14.193,50	14.193,50	0,00	0,00
301 06 01	860	Terreno da associação da juventude	4.000,00	4.000,00	0,00	0,00	0,00	0,00	0,00	0,00	0,00	0,00	4.000,00	4.000,00	0,00	0,00
301 06 01	862	Lote de terreno para construção vela	19.200,00	19.200,00	0,00	0,00	0,00	0,00	0,00	0,00	0,00	0,00	19.200,00	19.200,00	0,00	0,00



Município das Velas

F4

Mapa síntese detalhado

Ano: 2012

Identificação dos bens a)			Património inicial b)		Acréscimos patrimoniais			Diminuições patrimoniais					Património final		Variação patrimonial	
Classificação geral			Bruto	Líquido	c) Aquisições	Grandes reparações e outros aumentos	Totais (9=6+8)	e) Abates	f) Desvalorizações	g) Amortizações		Total (14=10+11+12)	Bruto (15=4+9-10-11)	Líquido (16=15-13)	Bruto (17=15-4)	Líquido (18=16-5)
GH	Nº Invent.	Descrição do bem								exercício	acumuladas					
(1)	(2)	(3)	(4)	(5)	(6)	(8)	(9=6+8)	(10)	(11)	(12)	(13)	(14=10+11+12)	(15=4+9-10-11)	(16=15-13)	(17=15-4)	(18=16-5)
301 06 01	863	Terreno do Atelier de Informatica - Ve	2.500,00	2.500,00	0,00	0,00	0,00	0,00	0,00	0,00	0,00	0,00	2.500,00	2.500,00	0,00	0,00
301 06 01	864	Lote de terreno para construção vara	27.000,00	27.000,00	0,00	0,00	0,00	0,00	0,00	0,00	0,00	0,00	27.000,00	27.000,00	0,00	0,00
301 06 01	868	Lote de terreno para construção font	62.800,00	62.800,00	0,00	0,00	0,00	0,00	0,00	0,00	0,00	0,00	62.800,00	62.800,00	0,00	0,00
302 01 99	870	Terreno rustico terras do correia	43.770,00	43.770,00	0,00	0,00	0,00	0,00	0,00	0,00	0,00	0,00	43.770,00	43.770,00	0,00	0,00
301 06 01	871	Terreno do Apartamento T1 (Tecnovi	3.200,00	3.200,00	0,00	0,00	0,00	0,00	0,00	0,00	0,00	0,00	3.200,00	3.200,00	0,00	0,00
302 01 99	872	Relvão das terras do correia av do liv	1.180.048,00	1.180.048,00	0,00	0,00	0,00	0,00	0,00	0,00	0,00	0,00	1.180.048,00	1.180.048,00	0,00	0,00
302 01 99	874	Terreno ribeirinho beira	377,52	377,52	0,00	0,00	0,00	0,00	0,00	0,00	0,00	0,00	377,52	377,52	0,00	0,00
302 01 99	876	Terras do Amaro - Manadas	2.475,00	2.475,00	0,00	0,00	0,00	0,00	0,00	0,00	0,00	0,00	2.475,00	2.475,00	0,00	0,00
302 01 99	878	Terra do pico pedro antão beira	11.524,00	11.524,00	0,00	0,00	0,00	0,00	0,00	0,00	0,00	0,00	11.524,00	11.524,00	0,00	0,00
301 06 01	879	Terreno da casa baixa telhada (entre	14.352,00	14.352,00	0,00	0,00	0,00	0,00	0,00	0,00	0,00	0,00	14.352,00	14.352,00	0,00	0,00
301 06 01	880	Terras do correia para construção av	11.786,58	11.786,58	0,00	0,00	0,00	0,00	0,00	0,00	0,00	0,00	11.786,58	11.786,58	0,00	0,00
301 06 01	882	Terreno do armazem da tecnovia veli	242.995,50	242.995,50	0,00	0,00	0,00	0,00	0,00	0,00	0,00	0,00	242.995,50	242.995,50	0,00	0,00
301 06 01	883	Terreno da Sede do Automóvel Clube	2.700,00	2.700,00	0,00	0,00	0,00	0,00	0,00	0,00	0,00	0,00	2.700,00	2.700,00	0,00	0,00
301 06 01	885	Terrenos campo de jogos entre os m	1.362.500,00	1.362.500,00	0,00	0,00	0,00	0,00	0,00	0,00	0,00	0,00	1.362.500,00	1.362.500,00	0,00	0,00
301 06 01	886	Terreno edificio do tribunal velas	59.250,00	59.250,00	0,00	0,00	0,00	0,00	0,00	0,00	0,00	0,00	59.250,00	59.250,00	0,00	0,00
301 06 01	887	Terreno da casa cunha rua guilherm	239.423,00	239.423,00	0,00	0,00	0,00	0,00	0,00	0,00	0,00	0,00	239.423,00	239.423,00	0,00	0,00
401 07 04	891	Terreno do cemiterio	1.389,00	1.389,00	0,00	0,00	0,00	0,00	0,00	0,00	0,00	0,00	1.389,00	1.389,00	0,00	0,00
301 06 01	892	Terreno para construção junçal	6.050,00	6.050,00	0,00	0,00	0,00	0,00	0,00	0,00	0,00	0,00	6.050,00	6.050,00	0,00	0,00
301 06 01	893	Terreno do edificio dos paços do con	41.650,00	41.650,00	0,00	0,00	0,00	0,00	0,00	0,00	0,00	0,00	41.650,00	41.650,00	0,00	0,00
301 06 01	895	Loteamento 4/2005 - Parque Industri	14.290,50	14.290,50	0,00	0,00	0,00	0,00	0,00	0,00	0,00	0,00	14.290,50	14.290,50	0,00	0,00
301 06 01	896	Terreno entre os mourros velas	493.680,00	493.680,00	0,00	0,00	0,00	0,00	0,00	0,00	0,00	0,00	493.680,00	493.680,00	0,00	0,00
301 06 01	897	Terreno entre os mourros 2 velas	270.000,00	270.000,00	0,00	0,00	0,00	0,00	0,00	0,00	0,00	0,00	270.000,00	270.000,00	0,00	0,00
301 06 01	899	Terreno do Externato Cunha da Silve	52.531,00	52.531,00	0,00	0,00	0,00	52.531,00	0,00	0,00	0,00	52.531,00	0,00	0,00	-52.531,00	-52.531,00
301 07 99	930	Terreno (p. campismo) entre os morr	12.500,00	12.500,00	0,00	0,00	0,00	0,00	0,00	0,00	0,00	0,00	12.500,00	12.500,00	0,00	0,00
301 07 99	931	Terreno junçal	12.500,00	12.500,00	0,00	0,00	0,00	0,00	0,00	0,00	0,00	0,00	12.500,00	12.500,00	0,00	0,00
301 07 99	973	Terreno referente à zona de expansã	12.500,00	12.500,00	0,00	0,00	0,00	0,00	0,00	0,00	0,00	0,00	12.500,00	12.500,00	0,00	0,00
301 06 01	1009	Loteamento 1/2004 - 14 Fogos - Lote	4.130,00	4.130,00	0,00	0,00	0,00	4.130,00	0,00	0,00	0,00	4.130,00	0,00	0,00	-4.130,00	-4.130,00
301 06 01	1010	Loteamento 1/2004 - 14 Fogos - Lote	4.130,00	4.130,00	0,00	0,00	0,00	0,00	0,00	0,00	0,00	0,00	4.130,00	4.130,00	0,00	0,00
301 06 01	1021	Loteamento 1/2004 - 14 Fogos - Lote	4.240,50	4.240,50	0,00	0,00	0,00	0,00	0,00	0,00	0,00	0,00	4.240,50	4.240,50	0,00	0,00
301 06 01	1022	Loteamento 1/2004 - 14 Fogos - Lote	4.240,50	4.240,50	0,00	0,00	0,00	0,00	0,00	0,00	0,00	0,00	4.240,50	4.240,50	0,00	0,00



Município das Velas

F4

Mapa síntese detalhado

Ano: 2012

Identificação dos bens a)			Património inicial b)		Acréscimos patrimoniais			Diminuições patrimoniais					Património final		Variação patrimonial	
Classificação geral			Bruto	Líquido	c) Aquisições	Grandes reparações e outros aumentos	Totais	e) Abates	f) Desvalorizações	Amortizações		Total	Bruto	Líquido	Bruto	Líquido
GH	Nº Invent.	Descrição do bem								exercício g)	acumuladas					
(1)	(2)	(3)	(4)	(5)	(6)	(8)	(9=6+8)	(10)	(11)	(12)	(13)	(14=10+11+12)	(15=4+9-10-11)	(16=15-13)	(17=15-4)	(18=16-5)
301 06 01	1023	Loteamento 1/2004 - 14 Fogos - Lote	4.130,00	4.130,00	0,00	0,00	0,00	0,00	0,00	0,00	0,00	0,00	4.130,00	4.130,00	0,00	0,00
301 06 01	1024	Loteamento 1/2004 - 14 Fogos - Lote	4.130,00	4.130,00	0,00	0,00	0,00	0,00	0,00	0,00	0,00	0,00	4.130,00	4.130,00	0,00	0,00
301 07 99	1049	Terreno para Construção do Edifício	0,00	0,00												
401 05 01E	14	Estradas municipais - estrada regio	209.301,12	62.790,28	0,00	0,00	0,00	0,00	0,00	10.465,06	156.975,90	10.465,06	209.301,12	52.325,22	0,00	-10.465,06
401 05 01E	18	Caminho Novo - Santo Amaro	234.221,97	77.603,78	0,00	0,00	0,00	0,00	0,00	12.932,03	169.550,22	12.932,03	234.221,97	64.671,75	0,00	-12.932,03
401 05 01E	21	Caminhos municipais - canada de s:	43.987,70	0,00	0,00	0,00	0,00	0,00	0,00	0,00	43.987,70	0,00	43.987,70	0,00	0,00	0,00
401 05 01E	24	Caminho igreja/cooperativa - santo a	141.256,00	42.376,80	0,00	0,00	0,00	0,00	0,00	7.062,80	105.942,00	7.062,80	141.256,00	35.314,00	0,00	-7.062,80
401 05 01E	26	Av. Livramento - Igreja - Rua do Mar	299.578,27	93.618,23	0,00	0,00	0,00	0,00	0,00	18.723,64	224.683,68	18.723,64	299.578,27	74.894,59	0,00	-18.723,64
401 05 01E	29	Rua Dr. João Soares de Albergaria v	93.527,47	29.227,30	0,00	0,00	0,00	0,00	0,00	5.845,47	70.145,64	5.845,47	93.527,47	23.381,83	0,00	-5.845,47
401 05 01E	30	Rua do Livramento velas	89.360,21	27.925,10	0,00	0,00	0,00	0,00	0,00	5.585,01	67.020,12	5.585,01	89.360,21	22.340,09	0,00	-5.585,01
401 05 01E	32	Rua do Mar velas	43.210,09	13.503,16	0,00	0,00	0,00	0,00	0,00	2.700,63	32.407,56	2.700,63	43.210,09	10.802,53	0,00	-2.700,63
401 05 01E	34	Rua Machado Pires Velas	39.478,80	12.337,07	0,00	0,00	0,00	0,00	0,00	2.467,43	29.609,16	2.467,43	39.478,80	9.869,64	0,00	-2.467,43
401 05 01E	36	Av. da Conceição - (Av. dos Baleiros)	481.094,33	311.225,19	0,00	0,00	0,00	0,00	0,00	4.259,04	174.128,18	4.259,04	481.094,33	306.966,15	0,00	-4.259,04
401 05 01E	38	Rua da Gruta Velas	197.564,30	61.738,83	0,00	0,00	0,00	0,00	0,00	12.347,77	148.173,24	12.347,77	197.564,30	49.391,06	0,00	-12.347,77
401 05 01E	39	Rua Miguel Bombarda Velas	90.648,74	28.327,69	0,00	0,00	0,00	0,00	0,00	5.665,55	67.986,60	5.665,55	90.648,74	22.662,14	0,00	-5.665,55
401 05 01E	41	Varanda - Av. Livramento - Av.19 Out	37.517,00	11.724,09	0,00	0,00	0,00	0,00	0,00	2.344,81	28.137,72	2.344,81	37.517,00	9.379,28	0,00	-2.344,81
401 05 01E	42	Avenida do Livramento	388.589,26	10.469,56	0,00	0,00	0,00	0,00	0,00	3.489,85	381.609,55	3.489,85	388.589,26	6.979,71	0,00	-3.489,85
401 05 01E	45	Canada do bento rosais	13.043,43	0,00	0,00	0,00	0,00	0,00	0,00	0,00	13.043,43	0,00	13.043,43	0,00	0,00	0,00
401 05 01E	46	Caminho de Cima - Rosais	99.625,32	43.297,08	0,00	0,00	0,00	0,00	0,00	4.327,29	60.655,53	4.327,29	99.625,32	38.969,79	0,00	-4.327,29
401 05 01E	47	Canada do gilberto rosais	10.987,32	3.669,72	0,00	0,00	0,00	0,00	0,00	731,76	8.049,36	731,76	10.987,32	2.937,96	0,00	-731,76
401 05 01E	48	Canada da blaca rosais	12.321,00	0,00	0,00	0,00	0,00	0,00	0,00	0,00	12.321,00	0,00	12.321,00	0,00	0,00	0,00
401 05 01E	49	Canada dos Bilrós Rosais	21.344,30	7.710,43	0,00	0,00	0,00	0,00	0,00	1.542,09	15.175,96	1.542,09	21.344,30	6.168,34	0,00	-1.542,09
401 05 01E	50	Bairro novo rosais	23.412,21	7.819,71	0,00	0,00	0,00	0,00	0,00	1.559,25	17.151,75	1.559,25	23.412,21	6.260,46	0,00	-1.559,25
401 05 01E	51	Caminho do cemitério rosais	122.112,28	57.735,44	0,00	0,00	0,00	0,00	0,00	5.770,31	70.147,15	5.770,31	122.112,28	51.965,13	0,00	-5.770,31
401 05 01E	52	Caminho da Ribeira do Belo Rosais	43.821,24	22.899,48	0,00	0,00	0,00	0,00	0,00	3.816,01	24.737,77	3.816,01	43.821,24	19.083,47	0,00	-3.816,01
401 05 01E	54	Canada de tras beira	12.587,23	7.661,13	0,00	0,00	0,00	0,00	0,00	318,81	5.244,91	318,81	12.587,23	7.342,32	0,00	-318,81
401 05 01E	55	Canada da igreja beira	32.123,87	0,00	0,00	0,00	0,00	0,00	0,00	0,00	32.123,87	0,00	32.123,87	0,00	0,00	0,00
401 05 01E	56	Canada da santa ana beira	120.715,99	71.442,19	0,00	0,00	0,00	0,00	0,00	2.973,04	52.246,84	2.973,04	120.715,99	68.469,15	0,00	-2.973,04
401 05 01E	57	Caminho Velho - Beira - Velas	104.671,30	52.252,42	0,00	0,00	0,00	0,00	0,00	5.222,31	57.641,19	5.222,31	104.671,30	47.030,11	0,00	-5.222,31
401 05 01E	58	Canada Outeiro do Pintor (Cemiterio	40.078,49	10.244,65	0,00	0,00	0,00	0,00	0,00	2.561,17	32.395,01	2.561,17	40.078,49	7.683,48	0,00	-2.561,17



Município das Velas

F4

Mapa síntese detalhado

Ano: 2012

Identificação dos bens a)			Património inicial b)		Acréscimos patrimoniais			Diminuições patrimoniais					Património final		Variação patrimonial		
Classificação geral			Bruto	Líquido	c)			Totais	e)	f)	Amortizações		Total	Bruto	Líquido	Bruto	Líquido
GH	Nº Invent.	Descrição do bem			Aquisições	Grandes reparações e outros aumentos					Abates	Desvalorizações					
(1)	(2)	(3)	(4)	(5)	(6)	(8)	(9=6+8)	(10)	(11)	(12)	(13)	(14=10+11+12)	(15=4+9-10-11)	(16=15-13)	(17=15-4)	(18=16-5)	
401 05 NIF	59	Caminho Canto dos Sabugos - Beira	152.904,11	57.213,27	0,00	0,00	0,00	0,00	0,00	3.011,23	98.702,07	3.011,23	152.904,11	54.202,04	0,00	-3.011,23	
401 05 NIF	60	Caminho do helio beira	22.612,33	7.552,53	0,00	0,00	0,00	0,00	0,00	1.505,98	16.565,78	1.505,98	22.612,33	6.046,55	0,00	-1.505,98	
401 05 NIF	65	Caminho de baixo (maestro francisc	66.600,00	23.802,84	0,00	0,00	0,00	0,00	0,00	4.755,24	47.552,40	4.755,24	66.600,00	19.047,60	0,00	-4.755,24	
401 05 NIF	66	Caminho de Cima Santo Amaro	72.159,44	38.691,83	0,00	0,00	0,00	0,00	0,00	3.867,67	37.335,28	3.867,67	72.159,44	34.824,16	0,00	-3.867,67	
401 05 NIF	68	Rua dos Degraus velas	48.060,00	9.131,40	0,00	0,00	0,00	0,00	0,00	4.325,40	43.254,00	4.325,40	48.060,00	4.806,00	0,00	-4.325,40	
401 05 NIF	69	Arruamentos do Parque Industrial - \	44.353,12	19.196,48	0,00	0,00	0,00	0,00	0,00	2.132,94	27.289,58	2.132,94	44.353,12	17.063,54	0,00	-2.132,94	
401 05 NIF	70	Largo da igreja sto amaro sto amaro	20.672,00	10.439,36	0,00	0,00	0,00	0,00	0,00	1.136,96	11.369,60	1.136,96	20.672,00	9.302,40	0,00	-1.136,96	
401 05 NIF	71	Caminho Ligação Beira Santo Amar	448.784,46	276.426,06	0,00	228.777,03	228.777,03	0,00	0,00	25.260,15	197.618,55	25.260,15	677.561,49	479.942,94	228.777,03	203.516,88	
401 05 NIF	72	Avenida 19 de Outubro - Velas	32.270,00	0,00	0,00	0,00	0,00	0,00	0,00	0,00	32.270,00	0,00	32.270,00	0,00	0,00	0,00	
401 05 NIF	73	Rua ligacao carregadouro-e.r. 1ª 2ª c	13.500,00	4.824,90	0,00	0,00	0,00	0,00	0,00	963,90	9.639,00	963,90	13.500,00	3.861,00	0,00	-963,90	
401 05 NIF	74	Caminho do poço novo rosais	101.160,00	36.154,62	0,00	0,00	0,00	0,00	0,00	7.222,82	72.228,20	7.222,82	101.160,00	28.931,80	0,00	-7.222,82	
401 05 NIF	75	Rua de cristo rei sto amaro	13.980,00	0,00	0,00	0,00	0,00	0,00	0,00	0,00	13.980,00	0,00	13.980,00	0,00	0,00	0,00	
401 05 NIF	76	Rua do desterro- faja de sto amaro s	77.221,40	37.770,69	0,00	0,00	0,00	0,00	0,00	4.725,77	44.176,48	4.725,77	77.221,40	33.044,92	0,00	-4.725,77	
401 05 NIF	77	Avenida da Conceicao - Velas	69.615,00	24.880,41	0,00	0,00	0,00	0,00	0,00	4.970,51	49.705,10	4.970,51	69.615,00	19.909,90	0,00	-4.970,51	
401 05 NIF	78	Canada do madrua sto amaro	36.356,56	18.646,30	0,00	0,00	0,00	0,00	0,00	2.332,98	20.043,24	2.332,98	36.356,56	16.313,32	0,00	-2.332,98	
401 05 NIF	79	Caminho do armazem de sao pedro	26.880,00	9.606,93	0,00	0,00	0,00	0,00	0,00	1.919,23	19.192,30	1.919,23	26.880,00	7.687,70	0,00	-1.919,23	
401 05 NIF	80	Caminho do poço novo (canada) ros	94.500,00	33.774,30	0,00	0,00	0,00	0,00	0,00	6.747,30	67.473,00	6.747,30	94.500,00	27.027,00	0,00	-6.747,30	
401 05 NIF	81	Rua do outeiro sto amaro	27.060,00	0,00	0,00	0,00	0,00	0,00	0,00	0,00	27.060,00	0,00	27.060,00	0,00	0,00	0,00	
401 05 NIF	82	Caminho Velho de São Pedro Velas	20.850,00	9.402,27	0,00	120.898,59	120.898,59	0,00	0,00	6.515,04	17.962,77	6.515,04	141.748,59	123.785,82	120.898,59	114.383,55	
401 05 NIF	83	Rua Rubinéu Santo Amaro	66.322,00	35.885,35	0,00	0,00	0,00	0,00	0,00	3.587,13	34.023,78	3.587,13	66.322,00	32.298,22	0,00	-3.587,13	
401 05 NIF	84	Canada Brás Ferreira - Rosais	22.200,00	7.934,28	0,00	0,00	0,00	0,00	0,00	1.585,08	15.850,80	1.585,08	22.200,00	6.349,20	0,00	-1.585,08	
401 05 NIF	85	Caminho do Furo de Água (alberto p	68.330,25	34.899,05	0,00	0,00	0,00	0,00	0,00	3.171,26	36.602,46	3.171,26	68.330,25	31.727,79	0,00	-3.171,26	
401 05 NIF	86	Caminho das Ladeiras Beira	50.080,00	2,08	0,00	0,00	0,00	0,00	0,00	2,08	50.080,00	2,08	50.080,00	0,00	0,00	-2,08	
401 05 NIF	87	Rua Dr. Duarte de Sá Velas	53.392,24	42.961,37	0,00	0,00	0,00	0,00	0,00	2.261,13	12.692,00	2.261,13	53.392,24	40.700,24	0,00	-2.261,13	
401 05 NIF	88	Canada da casa do povo rosais	12.735,00	4.551,48	0,00	0,00	0,00	0,00	0,00	909,28	9.092,80	909,28	12.735,00	3.642,20	0,00	-909,28	
401 05 NIF	89	Caminho do jose soares sto amaro	4.860,00	0,00	0,00	0,00	0,00	0,00	0,00	0,00	4.860,00	0,00	4.860,00	0,00	0,00	0,00	
401 05 NIF	90	Largo Dr. João Pereira - Velas	385.264,62	356.025,73	0,00	0,00	0,00	0,00	0,00	3.996,24	33.235,13	3.996,24	385.264,62	352.029,49	0,00	-3.996,24	
401 05 NIF	91	Canada das Faias Rosais	77.510,00	35.661,47	0,00	0,00	0,00	0,00	0,00	5.094,49	46.943,02	5.094,49	77.510,00	30.566,98	0,00	-5.094,49	
401 05 NIF	92	Estrada marginal - rua do mar / rua c	44.415,00	15.873,93	0,00	0,00	0,00	0,00	0,00	3.171,23	31.712,30	3.171,23	44.415,00	12.702,70	0,00	-3.171,23	
401 05 NIF	93	Caminho do Ribeirinho - Mato Medir	127.725,00	53.815,20	0,00	0,00	0,00	0,00	0,00	8.967,86	82.877,66	8.967,86	127.725,00	44.847,34	0,00	-8.967,86	



Município das Velas

F4

Mapa síntese detalhado

Ano: 2012

Identificação dos bens a)			Património inicial b)		Acréscimos patrimoniais			Diminuições patrimoniais					Património final		Variação patrimonial		
Classificação geral			Bruto	Líquido	c) Aquisições	Grandes reparações e outros aumentos	Totais (9=6+8)	e) Abates	f) Desvalorizações	Amortizações			Total (14=10+11+12)	Bruto (15=4+9-10-11)	Líquido (16=15-13)	Bruto (17=15-4)	Líquido (18=16-5)
GH	Nº Invent.	Descrição do bem								exercício g)	g) acumuladas	(12)					
(1)	(2)	(3)	(4)	(5)	(6)	(8)	(9=6+8)	(10)	(11)	(12)	(13)	(14=10+11+12)	(15=4+9-10-11)	(16=15-13)	(17=15-4)	(18=16-5)	
401 05 N1E	94	Caminho do portinho da queimada s	166.039,75	94.998,55	0,00	0,00	0,00	0,00	0,00	6.333,24	77.374,44	6.333,24	166.039,75	88.665,31	0,00	-6.333,24	
401 05 N1E	95	Canada de acesso à fajã de João dia	87.000,00	31.093,80	0,00	0,00	0,00	0,00	0,00	6.211,80	62.118,00	6.211,80	87.000,00	24.882,00	0,00	-6.211,80	
401 05 N1E	96	Rua "terras do correia" velas	31.815,00	11.370,69	0,00	0,00	0,00	0,00	0,00	2.271,59	22.715,90	2.271,59	31.815,00	9.099,10	0,00	-2.271,59	
401 05 N1E	97	Rua Corpo Santo velas	7.070,00	0,00	0,00	0,00	0,00	0,00	0,00	0,00	7.070,00	0,00	7.070,00	0,00	0,00	0,00	
401 05 N1E	98	Canada da Areia Santo Amaro	90.898,97	9.561,73	0,00	0,00	0,00	0,00	0,00	3.187,24	84.524,48	3.187,24	90.898,97	6.374,49	0,00	-3.187,24	
401 05 N1E	99	Canada de trás rosais	35.460,00	12.673,44	0,00	0,00	0,00	0,00	0,00	2.531,84	25.318,40	2.531,84	35.460,00	10.141,60	0,00	-2.531,84	
401 05 N1E	100	Canada da boa hora sto amaro	119.731,69	42.998,09	0,00	0,00	0,00	0,00	0,00	5.379,80	82.113,40	5.379,80	119.731,69	37.618,29	0,00	-5.379,80	
401 05 N1E	101	Rua D. Beatriz de Melo Velas	123.491,55	95.584,74	0,00	0,00	0,00	0,00	0,00	6.378,43	34.285,24	6.378,43	123.491,55	89.206,31	0,00	-6.378,43	
401 05 N1E	102	Canada do manuel pereira rosais	11.790,00	4.213,71	0,00	0,00	0,00	0,00	0,00	841,81	8.418,10	841,81	11.790,00	3.371,90	0,00	-841,81	
401 05 N1E	103	Rua da Piedade velas	131.775,00	47.096,34	0,00	0,00	0,00	0,00	0,00	9.408,74	94.087,40	9.408,74	131.775,00	37.687,60	0,00	-9.408,74	
401 05 N1E	104	Caminho abaixo do aeroporto sto arr	18.675,00	0,00	0,00	0,00	0,00	0,00	0,00	0,00	18.675,00	0,00	18.675,00	0,00	0,00	0,00	
401 05 N1E	105	Rua de Acesso Ao Cemitério Velas	8.085,00	2.867,79	0,00	0,00	0,00	0,00	0,00	579,69	5.796,90	579,69	8.085,00	2.288,10	0,00	-579,69	
401 05 N1E	106	Canada do silveirinha rosais	10.125,00	3.618,63	0,00	0,00	0,00	0,00	0,00	722,93	7.229,30	722,93	10.125,00	2.895,70	0,00	-722,93	
401 05 N1E	107	Caminho da areia sto amaro	26.200,00	0,00	0,00	0,00	0,00	0,00	0,00	0,00	26.200,00	0,00	26.200,00	0,00	0,00	0,00	
401 05 N1E	108	Rua Manuel Jorge velas	109.800,00	39.242,52	0,00	0,00	0,00	0,00	0,00	7.839,72	78.397,20	7.839,72	109.800,00	31.402,80	0,00	-7.839,72	
401 05 N1E	109	Canada dos catrinas rosais	13.545,00	4.841,01	0,00	0,00	0,00	0,00	0,00	967,11	9.671,10	967,11	13.545,00	3.873,90	0,00	-967,11	
401 05 N1E	110	Caminho de cima urzelina	220.140,00	78.678,00	0,00	0,00	0,00	0,00	0,00	15.718,00	157.180,00	15.718,00	220.140,00	62.960,00	0,00	-15.718,00	
401 05 N1E	111	Rua dos Emigrantes Velas	438.872,11	369.022,35	0,00	0,00	0,00	0,00	0,00	17.590,90	87.440,66	17.590,90	438.872,11	351.431,45	0,00	-17.590,90	
401 05 N1E	112	Caminho da cancela grande rosais	85.050,00	30.396,87	0,00	0,00	0,00	0,00	0,00	6.072,57	60.725,70	6.072,57	85.050,00	24.324,30	0,00	-6.072,57	
401 05 N1E	113	Caminho do açougue urzelina	13.800,00	4.932,12	0,00	0,00	0,00	0,00	0,00	985,32	9.853,20	985,32	13.800,00	3.946,80	0,00	-985,32	
401 05 N1E	114	Caminho0 junto à casa da srª fernand	16.725,00	5.977,47	0,00	0,00	0,00	0,00	0,00	1.194,17	11.941,70	1.194,17	16.725,00	4.783,30	0,00	-1.194,17	
401 05 N1E	115	Caminho da serroa - beira beira	203.265,00	0,00	0,00	0,00	0,00	0,00	0,00	0,00	203.265,00	0,00	203.265,00	0,00	0,00	0,00	
401 05 N1E	116	Caminho do areiro urzelina	9.660,00	0,00	0,00	0,00	0,00	0,00	0,00	0,00	9.660,00	0,00	9.660,00	0,00	0,00	0,00	
401 05 N1E	117	Caminho junto à casa da srª deolind	26.925,00	9.622,95	0,00	0,00	0,00	0,00	0,00	1.922,45	19.224,50	1.922,45	26.925,00	7.700,50	0,00	-1.922,45	
401 05 N1E	118	Caminho do porto urzelina	10.440,00	3.731,22	0,00	0,00	0,00	0,00	0,00	745,42	7.454,20	745,42	10.440,00	2.985,80	0,00	-745,42	
401 05 N1A	119	Largo de santo antao (das almas) ve	5.580,00	5.102,91	0,00	0,00	0,00	0,00	0,00	53,01	530,10	53,01	5.580,00	5.049,90	0,00	-53,01	
401 05 N1E	120	Caminho junto à casa do luis da eda	8.400,00	3.002,16	0,00	0,00	0,00	0,00	0,00	599,76	5.997,60	599,76	8.400,00	2.402,40	0,00	-599,76	
401 05 N1A	121	Rua Conselheiro Dr. José Pereira - \	11.498,00	10.514,93	0,00	0,00	0,00	0,00	0,00	109,23	1.092,30	109,23	11.498,00	10.405,70	0,00	-109,23	
401 05 N1E	122	Caminho junto à casa do sr. alberto i	10.425,00	3.725,85	0,00	0,00	0,00	0,00	0,00	744,35	7.443,50	744,35	10.425,00	2.981,50	0,00	-744,35	
401 05 N1A	123	Rua Cunha da Silveira - Velas	15.329,27	14.328,55	0,00	0,00	0,00	0,00	0,00	149,12	1.149,84	149,12	15.329,27	14.179,43	0,00	-149,12	



Município das Velas

F4

Mapa síntese detalhado

Ano: 2012

Identificação dos bens a)			Património inicial b)		Acréscimos patrimoniais			Diminuições patrimoniais					Património final		Variação patrimonial		
Classificação geral			Bruto	Líquido	c)			Totais	e)	f)	Amortizações		Total	Bruto	Líquido	Bruto	Líquido
GH	Nº Invent.	Descrição do bem			Aquisições	Grandes reparações e outros aumentos	Totais				Abates	Desvalorizações					
(1)	(2)	(3)	(4)	(5)	(6)	(8)	(9=6+8)	(10)	(11)	(12)	(13)	(14=10+11+12)	(15=4+9-10-11)	(16=15-13)	(17=15-4)	(18=16-5)	
401 05 01A	124	Rua da Capela velas	15.660,00	14.321,07	0,00	0,00	0,00	0,00	0,00	0,00	148,77	1.487,70	148,77	15.660,00	14.172,30	0,00	-148,77
401 05 01E	125	Caminho junto à casa do sr. jorge vi	20.925,00	7.478,55	0,00	0,00	0,00	0,00	0,00	0,00	1.494,05	14.940,50	1.494,05	20.925,00	5.984,50	0,00	-1.494,05
401 05 01A	126	Rua das Caravelas velas	28.800,00	26.337,60	0,00	0,00	0,00	0,00	0,00	0,00	273,60	2.736,00	273,60	28.800,00	26.064,00	0,00	-273,60
401 05 01E	127	Canada da bica urzelina	3.720,00	1.329,51	0,00	0,00	0,00	0,00	0,00	0,00	265,61	2.656,10	265,61	3.720,00	1.063,90	0,00	-265,61
401 05 01A	128	Rua de São Francisco velas	11.880,00	10.864,26	0,00	0,00	0,00	0,00	0,00	0,00	112,86	1.128,60	112,86	11.880,00	10.751,40	0,00	-112,86
401 05 01E	129	Caminho junto à casa do manuel do	8.650,00	0,00	0,00	0,00	0,00	0,00	0,00	0,00	0,00	8.650,00	0,00	8.650,00	0,00	0,00	0,00
401 05 01A	130	Rua de São João velas	24.314,86	22.395,76	0,00	0,00	0,00	0,00	0,00	0,00	226,22	2.145,32	226,22	24.314,86	22.169,54	0,00	-226,22
401 05 01E	131	Canada da feita urzelina	69.060,00	0,00	0,00	0,00	0,00	0,00	0,00	0,00	0,00	69.060,00	0,00	69.060,00	0,00	0,00	0,00
401 05 01E	132	Caminho junto à casa do sr. óscar rc	5.250,00	1.876,35	0,00	0,00	0,00	0,00	0,00	0,00	374,85	3.748,50	374,85	5.250,00	1.501,50	0,00	-374,85
401 05 01A	133	Rua de São José Velas	18.090,00	16.543,26	0,00	0,00	0,00	0,00	0,00	0,00	171,86	1.718,60	171,86	18.090,00	16.371,40	0,00	-171,86
401 05 01E	134	Canada de África Urzelina	87.650,00	36.543,92	0,00	0,00	0,00	0,00	0,00	0,00	6.089,74	57.195,82	6.089,74	87.650,00	30.454,18	0,00	-6.089,74
401 05 01A	135	Rua de Santo André Velas	21.735,00	19.876,68	0,00	0,00	0,00	0,00	0,00	0,00	206,48	2.064,80	206,48	21.735,00	19.670,20	0,00	-206,48
401 05 01E	136	Canada do Canto Urzelina	19.840,00	1,03	0,00	0,00	0,00	0,00	0,00	0,00	1,03	19.840,00	1,03	19.840,00	0,00	0,00	-1,03
401 05 01A	137	Rua do Saco velas	11.475,00	10.493,91	0,00	0,00	0,00	0,00	0,00	0,00	109,01	1.090,10	109,01	11.475,00	10.384,90	0,00	-109,01
401 05 01E	138	Caminho junto à casa do sr. waldem	17.370,00	8.771,85	0,00	0,00	0,00	0,00	0,00	0,00	955,35	9.553,50	955,35	17.370,00	7.816,50	0,00	-955,35
401 05 01E	139	Canada do cruzeiro urzelina	93.510,00	33.420,51	0,00	0,00	0,00	0,00	0,00	0,00	6.676,61	66.766,10	6.676,61	93.510,00	26.743,90	0,00	-6.676,61
401 05 01A	140	Rua do Tribunal velas	8.370,00	7.654,32	0,00	0,00	0,00	0,00	0,00	0,00	79,52	795,20	79,52	8.370,00	7.574,80	0,00	-79,52
401 05 01E	141	Caminho de Cima da Ribeira do Nat	426.653,83	254.143,04	0,00	0,00	0,00	0,00	0,00	0,00	14.962,25	187.473,04	14.962,25	426.653,83	239.180,79	0,00	-14.962,25
401 05 01A	142	Rua Dr. João Teixeira - Velas	30.232,15	27.888,21	0,00	0,00	0,00	0,00	0,00	0,00	281,70	2.625,64	281,70	30.232,15	27.606,51	0,00	-281,70
401 05 01E	143	Caminho junto à casa do sr. vital silv	33.300,00	11.901,42	0,00	0,00	0,00	0,00	0,00	0,00	2.377,62	23.776,20	2.377,62	33.300,00	9.523,80	0,00	-2.377,62
401 05 01A	144	Rua Dr. Manuel de Arriaga velas	40.657,07	37.355,81	0,00	0,00	0,00	0,00	0,00	0,00	388,45	3.689,71	388,45	40.657,07	36.967,36	0,00	-388,45
401 05 01E	145	Caminho extremo urzelina	76.590,00	27.373,23	0,00	0,00	0,00	0,00	0,00	0,00	5.468,53	54.685,30	5.468,53	76.590,00	21.904,70	0,00	-5.468,53
401 05 01E	146	Caminho junto à casa do sr. leonel lt	16.050,00	5.736,27	0,00	0,00	0,00	0,00	0,00	0,00	1.145,97	11.459,70	1.145,97	16.050,00	4.590,30	0,00	-1.145,97
401 05 01A	147	Rua Dr. Roque Afonso velas	21.240,00	19.423,98	0,00	0,00	0,00	0,00	0,00	0,00	201,78	2.017,80	201,78	21.240,00	19.222,20	0,00	-201,78
401 05 01E	148	Largo do Forte Urzelina	36.560,00	14.503,73	0,00	0,00	0,00	0,00	0,00	0,00	2.416,93	24.473,20	2.416,93	36.560,00	12.086,80	0,00	-2.416,93
401 05 01E	149	Presa das cruces urzelina	57.805,90	40.676,90	0,00	0,00	0,00	0,00	0,00	0,00	2.711,80	19.840,80	2.711,80	57.805,90	37.965,10	0,00	-2.711,80
401 05 01E	150	Rua capitão miguel loureiro rosais	9.375,00	3.350,58	0,00	0,00	0,00	0,00	0,00	0,00	669,38	6.693,80	669,38	9.375,00	2.681,20	0,00	-669,38
401 05 01A	151	Rua Gago Coutinho e Sacadura Cab	12.150,00	11.111,13	0,00	0,00	0,00	0,00	0,00	0,00	115,43	1.154,30	115,43	12.150,00	10.995,70	0,00	-115,43
401 05 01E	152	Caminho dos Portinhos Urzelina	59.613,00	1,71	0,00	0,00	0,00	0,00	0,00	0,00	1,71	59.613,00	1,71	59.613,00	0,00	0,00	-1,71
401 05 01E	153	Caminho de acesso ao campo de jo	7.313,00	0,00	0,00	0,00	0,00	0,00	0,00	0,00	0,00	7.313,00	0,00	7.313,00	0,00	0,00	0,00



Município das Velas

F4

Mapa síntese detalhado

Ano: 2012

Identificação dos bens a)			Património inicial b)		Acréscimos patrimoniais			Diminuições patrimoniais					Património final		Variação patrimonial		
Classificação geral			Bruto	Líquido	c)			Totais	e)	f)	Amortizações		Total	Bruto	Líquido	Bruto	Líquido
GH	Nº Invent.	Descrição do bem			Aquisições	Grandes reparações e outros aumentos					Abates	Desvalorizações					
(1)	(2)	(3)	(4)	(5)	(6)	(8)	(9=6+8)	(10)	(11)	(12)	(13)	(14=10+11+12)	(15=4+9-10-11)	(16=15-13)	(17=15-4)	(18=16-5)	
401 05 01A	154	Rua Guilherme da Silveira velas	14.310,00	13.086,45	0,00	0,00	0,00	0,00	0,00	135,95	1.359,50	135,95	14.310,00	12.950,50	0,00	-135,95	
401 05 01E	155	Canada da encarnação urzelina	24.300,00	0,00	0,00	0,00	0,00	0,00	0,00	0,00	24.300,00	0,00	24.300,00	0,00	0,00	0,00	
401 05 01A	156	Rua Infante D. Henrique velas	16.065,00	14.691,42	0,00	0,00	0,00	0,00	0,00	152,62	1.526,20	152,62	16.065,00	14.538,80	0,00	-152,62	
401 05 01A	157	Rua Matriz velas	4.725,00	4.320,99	0,00	0,00	0,00	0,00	0,00	44,89	448,90	44,89	4.725,00	4.276,10	0,00	-44,89	
401 05 01A	158	Rua Nascente do Jardim da Republi	6.773,00	6.193,94	0,00	0,00	0,00	0,00	0,00	64,34	643,40	64,34	6.773,00	6.129,60	0,00	-64,34	
401 05 01A	159	Rua Norte do Jardim da Republica v	6.773,00	6.193,94	0,00	0,00	0,00	0,00	0,00	64,34	643,40	64,34	6.773,00	6.129,60	0,00	-64,34	
401 05 01A	160	Rua Poente do Jardim da Republica	5.940,00	5.432,13	0,00	0,00	0,00	0,00	0,00	56,43	564,30	56,43	5.940,00	5.375,70	0,00	-56,43	
401 05 01A	161	Rua Dr. Miguel Teixeira velas	21.600,00	19.753,20	0,00	0,00	0,00	0,00	0,00	205,20	2.052,00	205,20	21.600,00	19.548,00	0,00	-205,20	
401 05 01A	162	Rua Teofilo de Braga - Velas	16.031,13	14.997,24	0,00	0,00	0,00	0,00	0,00	151,49	1.185,38	151,49	16.031,13	14.845,75	0,00	-151,49	
401 05 01A	163	Travessa de sao francisco velas	4.320,00	3.950,64	0,00	0,00	0,00	0,00	0,00	41,04	410,40	41,04	4.320,00	3.909,60	0,00	-41,04	
401 05 01E	164	Canada da mata urzelina	52.965,00	0,00	0,00	0,00	0,00	0,00	0,00	0,00	52.965,00	0,00	52.965,00	0,00	0,00	0,00	
401 05 01A	165	Travessa de sao joao velas	3.915,00	3.580,29	0,00	0,00	0,00	0,00	0,00	37,19	371,90	37,19	3.915,00	3.543,10	0,00	-37,19	
401 05 01E	166	Canada da tesoureira urzelina (Parte	9.045,00	0,00	0,00	0,00	0,00	0,00	0,00	0,00	9.045,00	0,00	9.045,00	0,00	0,00	0,00	
401 05 01A	167	Rua Maestro Francisco Lacerda vela	29.425,18	27.465,43	0,00	0,00	0,00	0,00	0,00	217,75	2.177,50	217,75	29.425,18	27.247,68	0,00	-217,75	
401 05 01A	168	Rua Sul do Jardim da Republica vel	7.020,00	6.552,45	0,00	0,00	0,00	0,00	0,00	51,95	519,50	51,95	7.020,00	6.500,50	0,00	-51,95	
401 05 01E	169	Canada das pias urzelina	7.954,00	0,00	0,00	0,00	0,00	0,00	0,00	0,00	7.954,00	0,00	7.954,00	0,00	0,00	0,00	
401 05 01E	170	Canada do areeiro urzelina	36.304,00	0,00	0,00	0,00	0,00	0,00	0,00	0,00	36.304,00	0,00	36.304,00	0,00	0,00	0,00	
401 05 01E	171	Canada Traqueta Rosais	21.467,00	1.858,01	0,00	0,00	0,00	0,00	0,00	206,33	19.815,32	206,33	21.467,00	1.651,68	0,00	-206,33	
401 05 01E	172	Canada do foro urzelina	7.830,00	0,00	0,00	0,00	0,00	0,00	0,00	0,00	7.830,00	0,00	7.830,00	0,00	0,00	0,00	
401 05 01E	173	Caminho das Quintas - Fajã do Ouvi	53.613,30	40.621,83	0,00	0,00	0,00	0,00	0,00	2.137,99	15.129,46	2.137,99	53.613,30	38.483,84	0,00	-2.137,99	
401 05 01E	174	Canada do leitão urzelina	22.365,00	0,00	0,00	0,00	0,00	0,00	0,00	0,00	22.365,00	0,00	22.365,00	0,00	0,00	0,00	
401 05 01E	175	Caminho do jogo norte grande	23.040,00	0,00	0,00	0,00	0,00	0,00	0,00	0,00	23.040,00	0,00	23.040,00	0,00	0,00	0,00	
401 05 01E	176	Canada do matrapilho urzelina	3.960,00	0,00	0,00	0,00	0,00	0,00	0,00	0,00	3.960,00	0,00	3.960,00	0,00	0,00	0,00	
401 05 01E	177	Canada da igreja - norte grande	243.414,22	128.537,98	0,00	0,00	0,00	0,00	0,00	16.082,32	130.958,56	16.082,32	243.414,22	112.455,66	0,00	-16.082,32	
401 05 01E	178	Canada do meio urzelina	10.350,00	0,00	0,00	0,00	0,00	0,00	0,00	0,00	10.350,00	0,00	10.350,00	0,00	0,00	0,00	
401 05 01E	179	Canada das laranjeiras - norte grand	99.502,97	52.363,99	0,00	0,00	0,00	0,00	0,00	6.551,64	53.690,62	6.551,64	99.502,97	45.812,35	0,00	-6.551,64	
401 05 01E	180	Canada do misterio urzelina	25.920,00	0,00	0,00	0,00	0,00	0,00	0,00	0,00	25.920,00	0,00	25.920,00	0,00	0,00	0,00	
401 05 01E	181	Caminho da fonte santa - norte gran	3.010,00	0,00	0,00	0,00	0,00	0,00	0,00	0,00	3.010,00	0,00	3.010,00	0,00	0,00	0,00	
401 05 01E	182	Largo da igreja - norte grande	6.960,00	0,00	0,00	0,00	0,00	0,00	0,00	0,00	6.960,00	0,00	6.960,00	0,00	0,00	0,00	
401 05 01E	183	Caminho do cabo das manadas mar	94.500,00	33.774,30	0,00	0,00	0,00	0,00	0,00	6.747,30	67.473,00	6.747,30	94.500,00	27.027,00	0,00	-6.747,30	



Município das Velas

F4

Mapa síntese detalhado

Ano: 2012

Identificação dos bens a)			Património inicial b)		Acréscimos patrimoniais				Diminuições patrimoniais				Património final		Variação patrimonial		
Classificação geral			Bruto	Líquido	c)				Abates	Desvalorizações	f)		Total	Bruto	Líquido	Bruto	Líquido
GH	Nº Invent.	Descrição do bem			Aquisições	Grandes reparações e outros aumentos	Totais	e)			Amortizações	exercício g)					
(1)	(2)	(3)	(4)	(5)	(6)	(8)	(9=6+8)	(10)	(11)	(12)	(13)	(14=10+11+12)	(15=4+9-10-11)	(16=15-13)	(17=15-4)	(18=16-5)	
401 05 NFE	184	Caminho do outeirão - norte grande	7.140,00	0,00	0,00	0,00	0,00	0,00	0,00	0,00	7.140,00	0,00	7.140,00	0,00	0,00	0,00	
401 05 NFE	185	Rua nove - norte grande	12.800,00	0,00	0,00	0,00	0,00	0,00	0,00	0,00	12.800,00	0,00	12.800,00	0,00	0,00	0,00	
401 05 NFE	186	Caminho canto manadas	85.050,00	30.396,87	0,00	0,00	0,00	0,00	0,00	6.072,57	60.725,70	6.072,57	85.050,00	24.324,30	0,00	-6.072,57	
401 05 NFE	187	Caminho da Fajã da Ribeira da Areiz	355.437,17	262.175,68	0,00	0,00	0,00	0,00	0,00	10.923,99	104.185,48	10.923,99	355.437,17	251.251,69	0,00	-10.923,99	
401 05 NFE	188	Caminho Cruz Manadas	148.160,00	62.173,97	0,00	0,00	0,00	0,00	0,00	10.360,77	96.346,80	10.360,77	148.160,00	51.813,20	0,00	-10.360,77	
401 05 NFE	189	Caminho da Ermida - Manadas	62.010,00	22.162,41	0,00	0,00	0,00	0,00	0,00	4.427,51	44.275,10	4.427,51	62.010,00	17.734,90	0,00	-4.427,51	
401 05 NFE	190	Caminho da igreja manadas	48.935,00	27.579,56	0,00	0,00	0,00	0,00	0,00	2.756,41	24.111,85	2.756,41	48.935,00	24.823,15	0,00	-2.756,41	
401 05 NFE	191	Caminho das ladeiras manadas	101.160,00	36.154,62	0,00	0,00	0,00	0,00	0,00	7.222,82	72.228,20	7.222,82	101.160,00	28.931,80	0,00	-7.222,82	
401 05 NFE	192	Caminho de baixo manadas	9.450,00	3.377,43	0,00	0,00	0,00	0,00	0,00	674,73	6.747,30	674,73	9.450,00	2.702,70	0,00	-674,73	
401 05 NFE	193	Caminho do cemitério manadas	20.625,00	7.371,33	0,00	0,00	0,00	0,00	0,00	1.472,63	14.726,30	1.472,63	20.625,00	5.898,70	0,00	-1.472,63	
401 05 NFE	194	Caminho do porto manadas	151.575,00	54.172,86	0,00	0,00	0,00	0,00	0,00	10.822,46	108.224,60	10.822,46	151.575,00	43.350,40	0,00	-10.822,46	
401 05 NFE	195	Caminho velho manadas	12.916,91	6.464,90	0,00	0,00	0,00	0,00	0,00	716,89	7.168,90	716,89	12.916,91	5.748,01	0,00	-716,89	
401 05 NFE	196	Canada Cancela Manadas	35.700,00	20.147,61	0,00	0,00	0,00	0,00	0,00	2.013,97	17.566,36	2.013,97	35.700,00	18.133,64	0,00	-2.013,97	
401 05 NFE	197	Canada da penitencia manadas	34.740,00	12.416,04	0,00	0,00	0,00	0,00	0,00	2.480,44	24.804,40	2.480,44	34.740,00	9.935,60	0,00	-2.480,44	
401 05 NFE	198	Canada da Ribeira Manadas	94.875,00	41.296,53	0,00	0,00	0,00	0,00	0,00	6.881,73	60.460,20	6.881,73	94.875,00	34.414,80	0,00	-6.881,73	
401 05 NFE	199	Canada da Rocha - Manadas	8.910,00	3.184,47	0,00	0,00	0,00	0,00	0,00	636,17	6.361,70	636,17	8.910,00	2.548,30	0,00	-636,17	
401 05 NFE	200	Canada das Pias Manadas	52.056,68	34.744,33	0,00	0,00	0,00	0,00	0,00	2.318,51	19.630,86	2.318,51	52.056,68	32.425,82	0,00	-2.318,51	
401 05 NFE	201	Canadas das terras manadas	19.350,00	6.915,69	0,00	0,00	0,00	0,00	0,00	1.381,59	13.815,90	1.381,59	19.350,00	5.534,10	0,00	-1.381,59	
401 05 NFE	202	Canada do porto manadas	37.980,00	13.574,07	0,00	0,00	0,00	0,00	0,00	2.711,77	27.117,70	2.711,77	37.980,00	10.862,30	0,00	-2.711,77	
401 05 NFE	203	Caminho da Fajã das Almas - Manad	2.051.995,16	1.713.192,04	0,00	0,00	0,00	0,00	0,00	96.709,88	435.513,00	96.709,88	2.051.995,16	1.616.482,16	0,00	-96.709,88	
401 05 NFE	204	Largo da igreja manadas	14.950,13	7.482,56	0,00	0,00	0,00	0,00	0,00	829,73	8.297,30	829,73	14.950,13	6.652,83	0,00	-829,73	
401 05 NFE	205	Largo de santa rita manadas	4.860,00	1.737,00	0,00	0,00	0,00	0,00	0,00	347,00	3.470,00	347,00	4.860,00	1.390,00	0,00	-347,00	
401 05 NFE	206	Caminho do moinho manadas	1.400,00	0,00	0,00	0,00	0,00	0,00	0,00	0,00	1.400,00	0,00	1.400,00	0,00	0,00	0,00	
401 05 NFE	207	Canada do outeiro manadas	2.788,00	0,00	0,00	0,00	0,00	0,00	0,00	0,00	2.788,00	0,00	2.788,00	0,00	0,00	0,00	
401 05 NFE	208	Caminho das Eiras do Vento Beira	41.918,24	1,98	0,00	0,00	0,00	0,00	0,00	1,98	41.918,24	1,98	41.918,24	0,00	0,00	-1,98	
401 05 NFE	209	Canada das Roças - Santo Amaro	8.720,68	2.185,34	0,00	0,00	0,00	0,00	0,00	2.185,34	8.720,68	2.185,34	8.720,68	0,00	0,00	-2.185,34	
401 05 NFE	210	Caminho do Biscoitos - Santo Amarc	8.365,54	3.910,99	0,00	0,00	0,00	0,00	0,00	434,55	4.889,10	434,55	8.365,54	3.476,44	0,00	-434,55	
401 05 NFE	211	Caminho do campo de jogos sto am	10.975,00	0,00	0,00	0,00	0,00	0,00	0,00	0,00	10.975,00	0,00	10.975,00	0,00	0,00	0,00	
401 05 NFE	212	Caminho municipal urzelina-terreiros	823.481,68	426.305,27	0,00	0,00	0,00	0,00	0,00	53.338,13	450.514,54	53.338,13	823.481,68	372.967,14	0,00	-53.338,13	
401 05 NFE	213	Canada da bagacina - beira beira	67.694,89	40.713,69	0,00	0,00	0,00	0,00	0,00	2.714,24	29.695,44	2.714,24	67.694,89	37.999,45	0,00	-2.714,24	



Município das Velas

F4

Mapa síntese detalhado

Ano: 2012

Identificação dos bens a)			Património inicial b)		Acréscimos patrimoniais			Diminuições patrimoniais					Património final		Variação patrimonial		
Classificação geral			Bruto	Líquido	c)			Totais	Abates	Desvalorizações	f) Amortizações		Total	Bruto	Líquido	Bruto	Líquido
GH	Nº Invent.	Descrição do bem			Aquisições	Grandes reparações e outros aumentos					exercício g)	acumuladas					
(1)	(2)	(3)	(4)	(5)	(6)	(8)	(9=6+8)	(10)	(11)	(12)	(13)	(14=10+11+12)	(15=4+9-10-11)	(16=15-13)	(17=15-4)	(18=16-5)	
401 05 01E	214	Caminho do largo da boa hora sto ar	3.463,00	0,00	0,00	0,00	0,00	0,00	0,00	0,00	3.463,00	0,00	3.463,00	0,00	0,00	0,00	
401 05 01E	215	Canada da barroca velas	930,00	0,00	0,00	0,00	0,00	0,00	0,00	0,00	930,00	0,00	930,00	0,00	0,00	0,00	
401 05 01E	216	Canada de sao vicente sto amaro	71.416,90	37.593,02	0,00	0,00	0,00	0,00	0,00	4.703,54	38.527,42	4.703,54	71.416,90	32.889,48	0,00	-4.703,54	
401 05 01E	217	Canada da fonte cagada velas	4.725,00	0,00	0,00	0,00	0,00	0,00	0,00	0,00	4.725,00	0,00	4.725,00	0,00	0,00	0,00	
401 05 01E	218	Canada do cemiterio - faja de sto arr	4.800,00	0,00	0,00	0,00	0,00	0,00	0,00	0,00	4.800,00	0,00	4.800,00	0,00	0,00	0,00	
401 05 01E	219	Canada da roca velas	2.010,00	0,00	0,00	0,00	0,00	0,00	0,00	0,00	2.010,00	0,00	2.010,00	0,00	0,00	0,00	
401 05 01E	221	Canada das corelas velas	1.830,00	0,00	0,00	0,00	0,00	0,00	0,00	0,00	1.830,00	0,00	1.830,00	0,00	0,00	0,00	
401 05 01E	222	Caminho da Ermida - Stº António	23.015,00	0,00	0,00	0,00	0,00	0,00	0,00	0,00	23.015,00	0,00	23.015,00	0,00	0,00	0,00	
401 05 01E	223	Canada do pico sto amaro	8.988,00	0,00	0,00	0,00	0,00	0,00	0,00	0,00	8.988,00	0,00	8.988,00	0,00	0,00	0,00	
401 05 01E	224	Canada das Formigas - Beira - Velas	11.911,56	7.561,17	0,00	0,00	0,00	0,00	0,00	2.520,39	6.870,78	2.520,39	11.911,56	5.040,78	0,00	-2.520,39	
401 05 01E	225	Canada dos foguetas sto amaro	2.175,00	0,00	0,00	0,00	0,00	0,00	0,00	0,00	2.175,00	0,00	2.175,00	0,00	0,00	0,00	
401 05 01E	226	Caminho do outeiro norte grande	720,00	0,00	0,00	0,00	0,00	0,00	0,00	0,00	720,00	0,00	720,00	0,00	0,00	0,00	
401 05 01E	227	Canadinhas sto amaro	4.710,00	0,00	0,00	0,00	0,00	0,00	0,00	0,00	4.710,00	0,00	4.710,00	0,00	0,00	0,00	
401 05 01E	228	Canada das poças velas	1.590,00	0,00	0,00	0,00	0,00	0,00	0,00	0,00	1.590,00	0,00	1.590,00	0,00	0,00	0,00	
401 05 01E	229	Caminho Outeiro da Cruz Norte Grar	5.161,80	4.132,17	0,00	0,00	0,00	0,00	0,00	826,63	1.856,26	826,63	5.161,80	3.305,54	0,00	-826,63	
401 05 01E	230	Caminho da miragaia sto amaro	1.110,00	0,00	0,00	0,00	0,00	0,00	0,00	0,00	1.110,00	0,00	1.110,00	0,00	0,00	0,00	
401 05 01E	231	Canada de entre os mouros velas	1.590,00	0,00	0,00	0,00	0,00	0,00	0,00	0,00	1.590,00	0,00	1.590,00	0,00	0,00	0,00	
401 05 01E	232	Caminho ribeira do fogo norte grand	1.980,00	0,00	0,00	0,00	0,00	0,00	0,00	0,00	1.980,00	0,00	1.980,00	0,00	0,00	0,00	
401 05 01E	233	Rua das macelas sto amaro	11.238,00	0,00	0,00	0,00	0,00	0,00	0,00	0,00	11.238,00	0,00	11.238,00	0,00	0,00	0,00	
401 05 01E	234	Canada de Entre os Picos Velas	2.340,00	0,00	0,00	0,00	0,00	0,00	0,00	0,00	2.340,00	0,00	2.340,00	0,00	0,00	0,00	
401 05 01E	235	Caminho serrado do barro norte grar	8.640,00	0,00	0,00	0,00	0,00	0,00	0,00	0,00	8.640,00	0,00	8.640,00	0,00	0,00	0,00	
401 05 01E	236	Travessa dos moinhos sto amaro	4.088,00	0,00	0,00	0,00	0,00	0,00	0,00	0,00	4.088,00	0,00	4.088,00	0,00	0,00	0,00	
401 05 01E	237	Estrada do campo de jogos velas	7.313,00	0,00	0,00	0,00	0,00	0,00	0,00	0,00	7.313,00	0,00	7.313,00	0,00	0,00	0,00	
401 05 01E	238	Canada cevadinha norte grande	12.101,00	0,00	0,00	0,00	0,00	0,00	0,00	0,00	12.101,00	0,00	12.101,00	0,00	0,00	0,00	
401 05 01E	239	Caminho do Outeiro do Pintor - Vela	4.762,55	3.035,34	0,00	0,00	0,00	0,00	0,00	607,21	2.334,42	607,21	4.762,55	2.428,13	0,00	-607,21	
401 05 01E	240	Canada Concelho - Norte Grande	8.205,21	5.261,53	0,00	0,00	0,00	0,00	0,00	309,76	3.253,44	309,76	8.205,21	4.951,77	0,00	-309,76	
401 05 01E	241	Rua Francisco Giraldes (Rua A) Vel	36.882,71	31.311,06	0,00	0,00	0,00	0,00	0,00	1.492,57	7.064,22	1.492,57	36.882,71	29.818,49	0,00	-1.492,57	
401 05 01E	242	Canada cordeiro norte grande	3.398,00	0,00	0,00	0,00	0,00	0,00	0,00	0,00	3.398,00	0,00	3.398,00	0,00	0,00	0,00	
401 05 01E	243	Rua 25 de Abril (Rua B) Velas	38.698,42	32.687,47	0,00	0,00	0,00	0,00	0,00	1.720,39	7.731,34	1.720,39	38.698,42	30.967,08	0,00	-1.720,39	
401 05 01E	244	Rua Eng.º Fernando Mesquita (Rua	50.097,30	43.316,43	0,00	0,00	0,00	0,00	0,00	2.279,81	9.060,68	2.279,81	50.097,30	41.036,62	0,00	-2.279,81	



Município das Velas

F4

Mapa síntese detalhado

Ano: 2012

Identificação dos bens a)			Património inicial b)		Acréscimos patrimoniais				Diminuições patrimoniais				Património final		Variação patrimonial		
Classificação geral			Bruto	Líquido	c)				Abates	Desvalorizações	Amortizações		Total	Bruto	Líquido	Bruto	Líquido
GH	Nº Invent.	Descrição do bem			Aquisições	Grandes reparações e outros aumentos	Totais	e)			f)	exercício g)					
(1)	(2)	(3)	(4)	(5)	(6)	(8)	(9=6+8)	(10)	(11)	(12)	(13)	(14=10+11+12)	(15=4+9-10-11)	(16=15-13)	(17=15-4)	(18=16-5)	
401 05 NFE	245	Canada da cidade norte grande	4.080,00	0,00	0,00	0,00	0,00	0,00	0,00	0,00	4.080,00	0,00	4.080,00	0,00	0,00	0,00	
401 05 NFE	246	Rua de São Pedro velas	23.216,64	10.825,18	0,00	0,00	0,00	0,00	0,00	1.546,46	13.937,92	1.546,46	23.216,64	9.278,72	0,00	-1.546,46	
401 05 NFE	247	Caminho de acesso aos pastos do s	1.200,00	0,00	0,00	0,00	0,00	0,00	0,00	0,00	1.200,00	0,00	1.200,00	0,00	0,00	0,00	
401 05 NFE	248	Canada da Fonte - Norte Grande	40.777,16	738,58	0,00	0,00	0,00	0,00	0,00	738,58	40.777,16	738,58	40.777,16	0,00	0,00	-738,58	
401 05 NFE	249	Canada entre a igreja e laranjeira no	61.638,61	29.984,05	0,00	0,00	0,00	0,00	0,00	3.751,52	35.406,08	3.751,52	61.638,61	26.232,53	0,00	-3.751,52	
401 05 NFE	250	Canada atras da moagem rosais	2.625,00	0,00	0,00	0,00	0,00	0,00	0,00	0,00	2.625,00	0,00	2.625,00	0,00	0,00	0,00	
401 05 NFE	251	Canada travessa laranjeira norte gra	51.801,35	26.387,06	0,00	0,00	0,00	0,00	0,00	3.301,47	28.715,76	3.301,47	51.801,35	23.085,59	0,00	-3.301,47	
401 05 NFE	252	Caminho do serrado dos almos rosa	24.150,00	0,00	0,00	0,00	0,00	0,00	0,00	0,00	24.150,00	0,00	24.150,00	0,00	0,00	0,00	
401 05 NFE	253	Canada da lagoa norte grande	3.375,00	0,00	0,00	0,00	0,00	0,00	0,00	0,00	3.375,00	0,00	3.375,00	0,00	0,00	0,00	
401 05 NFE	254	Canada das Cancelinhas - Norte Gr	17.713,50	531,75	0,00	0,00	0,00	0,00	0,00	531,75	17.713,50	531,75	17.713,50	0,00	0,00	-531,75	
401 05 NFE	255	Canada de rechao norte grande	64,00	0,00	0,00	0,00	0,00	0,00	0,00	0,00	64,00	0,00	64,00	0,00	0,00	0,00	
401 05 NFE	256	Caminho velho rosais	2.955,00	0,00	0,00	0,00	0,00	0,00	0,00	0,00	2.955,00	0,00	2.955,00	0,00	0,00	0,00	
401 05 NFE	257	Canada de Santo António- Stº Antón	2.651,00	0,00	0,00	0,00	0,00	0,00	0,00	0,00	2.651,00	0,00	2.651,00	0,00	0,00	0,00	
401 05 NFE	258	Canada antonio maciel rosais	608,00	0,00	0,00	0,00	0,00	0,00	0,00	0,00	608,00	0,00	608,00	0,00	0,00	0,00	
401 05 NFE	259	Canada do anselmo norte grande	2.475,00	0,00	0,00	0,00	0,00	0,00	0,00	0,00	2.475,00	0,00	2.475,00	0,00	0,00	0,00	
401 05 NFE	260	Canada da achada rosais	8.800,00	0,00	0,00	0,00	0,00	0,00	0,00	0,00	8.800,00	0,00	8.800,00	0,00	0,00	0,00	
401 05 NFE	261	Canada do Arrendamento - Norte Gr	93.296,65	53.283,58	0,00	0,00	0,00	0,00	0,00	5.920,40	45.933,47	5.920,40	93.296,65	47.363,18	0,00	-5.920,40	
401 05 NFE	262	Canada do farol norte grande	13.005,00	0,00	0,00	0,00	0,00	0,00	0,00	0,00	13.005,00	0,00	13.005,00	0,00	0,00	0,00	
401 05 NFE	263	Canada da cova da bagacina rosais	2.250,00	0,00	0,00	0,00	0,00	0,00	0,00	0,00	2.250,00	0,00	2.250,00	0,00	0,00	0,00	
401 05 NFE	264	Canada do joao capoeira norte gran	19.688,00	0,00	0,00	0,00	0,00	0,00	0,00	0,00	19.688,00	0,00	19.688,00	0,00	0,00	0,00	
401 05 NFE	265	Canada da Ermida - Rosais	4.980,00	0,00	0,00	0,00	0,00	0,00	0,00	0,00	4.980,00	0,00	4.980,00	0,00	0,00	0,00	
401 05 NFE	266	Canada do jose brasil dias norte gra	7.065,00	0,00	0,00	0,00	0,00	0,00	0,00	0,00	7.065,00	0,00	7.065,00	0,00	0,00	0,00	
401 05 NFE	267	Canada da Ermida 2 - Rosais	2.550,00	0,00	0,00	0,00	0,00	0,00	0,00	0,00	2.550,00	0,00	2.550,00	0,00	0,00	0,00	
401 05 NFE	268	Canada do lino ribeira da areia	24.390,63	12.116,62	0,00	0,00	0,00	0,00	0,00	1.515,99	13.790,00	1.515,99	24.390,63	10.600,63	0,00	-1.515,99	
401 05 NFE	269	Canada da granja rosais	2.680,00	0,00	0,00	0,00	0,00	0,00	0,00	0,00	2.680,00	0,00	2.680,00	0,00	0,00	0,00	
401 05 NFE	270	Canada do nogueiro norte grande	11.430,00	0,00	0,00	0,00	0,00	0,00	0,00	0,00	11.430,00	0,00	11.430,00	0,00	0,00	0,00	
401 05 NFE	271	Canada da manga rosais	25.263,00	0,00	0,00	0,00	0,00	0,00	0,00	0,00	25.263,00	0,00	25.263,00	0,00	0,00	0,00	
401 05 NFE	272	Canada do vasco palhaca norte gran	16.463,00	0,00	0,00	0,00	0,00	0,00	0,00	0,00	16.463,00	0,00	16.463,00	0,00	0,00	0,00	
401 05 NFE	273	Canada da pedreira rosais	2.663,00	0,00	0,00	0,00	0,00	0,00	0,00	0,00	2.663,00	0,00	2.663,00	0,00	0,00	0,00	
401 05 NFE	274	Canada dos biscoitos norte grande	2.610,00	0,00	0,00	0,00	0,00	0,00	0,00	0,00	2.610,00	0,00	2.610,00	0,00	0,00	0,00	



Município das Velas

F4

Mapa síntese detalhado

Ano: 2012

Identificação dos bens a)			Património inicial b)		Acréscimos patrimoniais			Diminuições patrimoniais					Património final		Variação patrimonial		
Classificação geral			Bruto	Líquido	c)			Totais	e)	f)	Amortizações		Total	Bruto	Líquido	Bruto	Líquido
GH	Nº Invent.	Descrição do bem			Aquisições	Grandes reparações e outros aumentos					Abates	Desvalorizações					
(1)	(2)	(3)	(4)	(5)	(6)	(8)	(9=6+8)	(10)	(11)	(12)	(13)	(14=10+11+12)	(15=4+9-10-11)	(16=15-13)	(17=15-4)	(18=16-5)	
401 05 NFE	275	Canada da Ribeira do Belo Rosais	20.230,00	6.000,00	0,00	0,00	0,00	0,00	0,00	0,00	3.000,00	17.230,00	3.000,00	20.230,00	3.000,00	0,00	-3.000,00
401 05 NFE	276	Canada manuel joaquim norte grand	6.131,00	0,00	0,00	0,00	0,00	0,00	0,00	0,00	0,00	6.131,00	0,00	6.131,00	0,00	0,00	0,00
401 05 NFE	277	Canada mestre albano norte grande	18.675,00	0,00	0,00	0,00	0,00	0,00	0,00	0,00	0,00	18.675,00	0,00	18.675,00	0,00	0,00	0,00
401 05 NFE	278	Canada das cruzeiros rosais	1.845,00	0,00	0,00	0,00	0,00	0,00	0,00	0,00	0,00	1.845,00	0,00	1.845,00	0,00	0,00	0,00
401 05 NFE	279	Canada Ramada - Norte Grande	4.138,00	1.541,60	0,00	0,00	0,00	0,00	0,00	0,00	308,40	2.904,80	308,40	4.138,00	1.233,20	0,00	-308,40
401 05 NFE	280	Canada das feteiras - 2 ramais rosai	6.070,00	0,00	0,00	0,00	0,00	0,00	0,00	0,00	0,00	6.070,00	0,00	6.070,00	0,00	0,00	0,00
401 05 NFE	281	Canada Sabugueiro - Norte Grande	6.086,00	2.052,42	0,00	0,00	0,00	0,00	0,00	0,00	410,58	4.444,16	410,58	6.086,00	1.641,84	0,00	-410,58
401 05 NFE	282	Canada das feteiras de tras rosais	3.660,00	0,00	0,00	0,00	0,00	0,00	0,00	0,00	0,00	3.660,00	0,00	3.660,00	0,00	0,00	0,00
401 05 NFE	283	Canada travessa casa da agua norte	53.364,99	27.177,08	0,00	0,00	0,00	0,00	0,00	0,00	3.400,33	29.588,24	3.400,33	53.364,99	23.776,75	0,00	-3.400,33
401 05 NFE	284	Canada das terras do mar rosais	12.450,00	0,00	0,00	0,00	0,00	0,00	0,00	0,00	0,00	12.450,00	0,00	12.450,00	0,00	0,00	0,00
401 05 NFE	285	Canada da Fajã de Além - Norte Gra	11.410,00	1.874,92	0,00	0,00	0,00	0,00	0,00	0,00	375,08	9.910,16	375,08	11.410,00	1.499,84	0,00	-375,08
401 05 NFE	286	Canada fajã isabel perreira norte gra	878,00	0,00	0,00	0,00	0,00	0,00	0,00	0,00	0,00	878,00	0,00	878,00	0,00	0,00	0,00
401 05 NFE	287	Canada do boqueirao rosais	5.130,00	0,00	0,00	0,00	0,00	0,00	0,00	0,00	0,00	5.130,00	0,00	5.130,00	0,00	0,00	0,00
401 05 NFE	288	Canada do furtado rosais	1.575,00	0,00	0,00	0,00	0,00	0,00	0,00	0,00	0,00	1.575,00	0,00	1.575,00	0,00	0,00	0,00
401 05 NFE	289	Canada do grutao rosais	2.250,00	0,00	0,00	0,00	0,00	0,00	0,00	0,00	0,00	2.250,00	0,00	2.250,00	0,00	0,00	0,00
401 05 NFE	290	Canada do loural rosais	4.823,00	0,00	0,00	0,00	0,00	0,00	0,00	0,00	0,00	4.823,00	0,00	4.823,00	0,00	0,00	0,00
401 05 NFE	291	Canada do moinho rosais	1.808,00	0,00	0,00	0,00	0,00	0,00	0,00	0,00	0,00	1.808,00	0,00	1.808,00	0,00	0,00	0,00
401 05 NFE	292	Passeios do bairro novo rosais	6.300,00	1.197,00	0,00	0,00	0,00	0,00	0,00	0,00	567,00	5.670,00	567,00	6.300,00	630,00	0,00	-567,00
401 05 NFE	293	Canada do pico das urzes rosais	2.100,00	0,00	0,00	0,00	0,00	0,00	0,00	0,00	0,00	2.100,00	0,00	2.100,00	0,00	0,00	0,00
401 05 NFE	294	Canada do portal andré rosais	1.050,00	0,00	0,00	0,00	0,00	0,00	0,00	0,00	0,00	1.050,00	0,00	1.050,00	0,00	0,00	0,00
401 05 NFE	295	Canada do portal dos paus rosais	5.678,00	0,00	0,00	0,00	0,00	0,00	0,00	0,00	0,00	5.678,00	0,00	5.678,00	0,00	0,00	0,00
401 05 NFE	296	Canada do quarteiro rosais	7.598,00	0,00	0,00	0,00	0,00	0,00	0,00	0,00	0,00	7.598,00	0,00	7.598,00	0,00	0,00	0,00
401 05 NFE	297	Passeios do largo da igreja sto amai	375,00	71,25	0,00	0,00	0,00	0,00	0,00	0,00	33,75	337,50	33,75	375,00	37,50	0,00	-33,75
401 05 NFE	298	Passeio do largo dr. duarte de sá urz	625,00	118,75	0,00	0,00	0,00	0,00	0,00	0,00	56,25	562,50	56,25	625,00	62,50	0,00	-56,25
401 05 NFE	299	Passeios da rua sul do jardim da re	1.755,00	1.581,21	0,00	0,00	0,00	0,00	0,00	0,00	19,31	193,10	19,31	1.755,00	1.561,90	0,00	-19,31
401 05 NFE	300	Passeios da av. 19 de outubro velas	9.555,00	1.815,45	0,00	0,00	0,00	0,00	0,00	0,00	859,95	8.599,50	859,95	9.555,00	955,50	0,00	-859,95
401 05 NFE	301	Passeios da avenida do livramento	69.000,00	13.110,00	0,00	0,00	0,00	0,00	0,00	0,00	6.210,00	62.100,00	6.210,00	69.000,00	6.900,00	0,00	-6.210,00
401 05 NFE	302	Passeios do largo de santo antao ve	1.400,00	266,00	0,00	0,00	0,00	0,00	0,00	0,00	126,00	1.260,00	126,00	1.400,00	140,00	0,00	-126,00
401 05 NFE	303	Passeios Rua Dr. Duarte de Sá Vela	4.995,00	1.785,24	0,00	0,00	0,00	0,00	0,00	0,00	356,64	3.566,40	356,64	4.995,00	1.428,60	0,00	-356,64
401 05 NFE	304	Canada do rebentao rosais	2.295,00	0,00	0,00	0,00	0,00	0,00	0,00	0,00	0,00	2.295,00	0,00	2.295,00	0,00	0,00	0,00



Município das Velas

F4

Mapa síntese detalhado

Ano: 2012

Identificação dos bens a)			Património inicial b)		Acréscimos patrimoniais			Diminuições patrimoniais					Património final		Variação patrimonial	
Classificação geral			Bruto	Líquido	c) Aquisições	Grandes reparações e outros aumentos	Totais (9=6+8)	e) Abates	f) Desvalorizações	Amortizações		Total (14=10+11+12)	Bruto (15=4+9-10-11)	Líquido (16=15-13)	Bruto (17=15-4)	Líquido (18=16-5)
GH	Nº Invent.	Descrição do bem								exercício g)	acumuladas					
(1)	(2)	(3)	(4)	(5)	(6)	(8)	(9=6+8)	(10)	(11)	(12)	(13)	(14=10+11+12)	(15=4+9-10-11)	(16=15-13)	(17=15-4)	(18=16-5)
401 05 01E	305	Passeios largo dr. joao pereira velas	15.650,00	0,00	0,00	0,00	0,00	0,00	0,00	0,00	15.650,00	0,00	15.650,00	0,00	0,00	0,00
401 05 01E	306	Canada do serrado outeiro rosais	2.513,00	0,00	0,00	0,00	0,00	0,00	0,00	0,00	2.513,00	0,00	2.513,00	0,00	0,00	0,00
401 05 01E	307	Passeios marginal-rua do mar/rua dr	28,35	10,26	0,00	0,00	0,00	0,00	0,00	2,01	20,10	2,01	28,35	8,25	0,00	-2,01
401 05 01E	308	Passeios rua da matriz velas	1.225,00	232,75	0,00	0,00	0,00	0,00	0,00	110,25	1.102,50	110,25	1.225,00	122,50	0,00	-110,25
401 05 01E	309	Passeios rua "terras do correia" vela	15.908,00	3.022,52	0,00	0,00	0,00	0,00	0,00	1.431,72	14.317,20	1.431,72	15.908,00	1.590,80	0,00	-1.431,72
401 05 01E	310	Canada do Vale Rosais	9.938,00	0,65	0,00	0,00	0,00	0,00	0,00	0,65	9.938,00	0,65	9.938,00	0,00	0,00	-0,65
401 05 01E	311	Passeios Rua Conselheiro Dr. José	2.555,00	485,45	0,00	0,00	0,00	0,00	0,00	229,95	2.299,50	229,95	2.555,00	255,50	0,00	-229,95
401 05 01E	312	Canada do vale - 3 ramais rosais	18.720,00	0,00	0,00	0,00	0,00	0,00	0,00	0,00	18.720,00	0,00	18.720,00	0,00	0,00	0,00
401 05 01E	313	Passeios rua cunha da silveira velas	2.905,00	551,95	0,00	0,00	0,00	0,00	0,00	261,45	2.614,50	261,45	2.905,00	290,50	0,00	-261,45
401 05 01E	314	Canada da fajã do boi rosais	1.223,00	0,00	0,00	0,00	0,00	0,00	0,00	0,00	1.223,00	0,00	1.223,00	0,00	0,00	0,00
401 05 01E	315	Passeios rua d. beatriz de melo vela	16.375,57	0,00	0,00	0,00	0,00	0,00	0,00	0,00	16.375,57	0,00	16.375,57	0,00	0,00	0,00
401 05 01E	316	Canada da fonte da rosa rosais	4.338,00	0,00	0,00	0,00	0,00	0,00	0,00	0,00	4.338,00	0,00	4.338,00	0,00	0,00	0,00
401 05 01E	317	Passeios rua da capela velas	2.030,00	385,70	0,00	0,00	0,00	0,00	0,00	182,70	1.827,00	182,70	2.030,00	203,00	0,00	-182,70
401 05 01E	318	Caminho frente a casa do sr jose oli	2.648,00	0,00	0,00	0,00	0,00	0,00	0,00	0,00	2.648,00	0,00	2.648,00	0,00	0,00	0,00
401 05 01E	319	Caminho frente a casa do sr manuel	2.385,00	0,00	0,00	0,00	0,00	0,00	0,00	0,00	2.385,00	0,00	2.385,00	0,00	0,00	0,00
401 05 01E	320	Passeios rua da gruta velas	23.921,28	8.635,59	0,00	0,00	0,00	0,00	0,00	1.698,41	16.984,10	1.698,41	23.921,28	6.937,18	0,00	-1.698,41
401 05 01E	321	Caminho frente a casa do sr sequeir	2.340,00	0,00	0,00	0,00	0,00	0,00	0,00	0,00	2.340,00	0,00	2.340,00	0,00	0,00	0,00
401 05 01E	322	Passeios rua das caravelas velas	7.000,00	1.330,00	0,00	0,00	0,00	0,00	0,00	630,00	6.300,00	630,00	7.000,00	700,00	0,00	-630,00
401 05 01E	323	Caminho junto a casa da sra lucreci	6.400,00	0,00	0,00	0,00	0,00	0,00	0,00	0,00	6.400,00	0,00	6.400,00	0,00	0,00	0,00
401 05 01E	324	Passeios rua de s. francisco velas	3.080,00	585,20	0,00	0,00	0,00	0,00	0,00	277,20	2.772,00	277,20	3.080,00	308,00	0,00	-277,20
401 05 01E	325	Passeios Rua de São Joao - Velas	683,00	129,77	0,00	0,00	0,00	0,00	0,00	61,47	614,70	61,47	683,00	68,30	0,00	-61,47
401 05 01E	326	Passeios rua santo andre velas	5.425,00	1.030,75	0,00	0,00	0,00	0,00	0,00	488,25	4.882,50	488,25	5.425,00	542,50	0,00	-488,25
401 05 01E	327	Passeios rua do livramento velas	15.675,30	5.658,75	0,00	0,00	0,00	0,00	0,00	1.112,95	11.129,50	1.112,95	15.675,30	4.545,80	0,00	-1.112,95
401 05 01E	328	Caminho junto a casa do joao flores	4.155,00	0,00	0,00	0,00	0,00	0,00	0,00	0,00	4.155,00	0,00	4.155,00	0,00	0,00	0,00
401 05 01E	329	Caminho junto a casa do joao queric	6.195,00	0,00	0,00	0,00	0,00	0,00	0,00	0,00	6.195,00	0,00	6.195,00	0,00	0,00	0,00
401 05 01E	330	Passeios rua do mar velas	11.340,00	4.093,74	0,00	0,00	0,00	0,00	0,00	805,14	8.051,40	805,14	11.340,00	3.288,60	0,00	-805,14
401 05 01E	331	Caminho junto a casa do jose avelin	810,00	0,00	0,00	0,00	0,00	0,00	0,00	0,00	810,00	0,00	810,00	0,00	0,00	0,00
401 05 01E	332	Passeios rua do tribunal velas	2.625,00	498,75	0,00	0,00	0,00	0,00	0,00	236,25	2.362,50	236,25	2.625,00	262,50	0,00	-236,25
401 05 01E	333	Caminho junto a casa do sr antonio	2.123,00	0,00	0,00	0,00	0,00	0,00	0,00	0,00	2.123,00	0,00	2.123,00	0,00	0,00	0,00
401 05 01E	334	Passeios rua dr. joao soares de albe	17.100,00	6.173,10	0,00	0,00	0,00	0,00	0,00	1.214,10	12.141,00	1.214,10	17.100,00	4.959,00	0,00	-1.214,10



Município das Velas

F4

Mapa síntese detalhado

Ano: 2012

Identificação dos bens a)			Património inicial b)		Acréscimos patrimoniais			Diminuições patrimoniais					Património final		Variação patrimonial		
Classificação geral			Bruto	Líquido	c)			Totais	e)	f)	Amortizações		Total	Bruto	Líquido	Bruto	Líquido
GH	Nº Invent.	Descrição do bem			Aquisições	Grandes reparações e outros aumentos					Abates	Desvalorizações					
(1)	(2)	(3)	(4)	(5)	(6)	(8)	(9=6+8)	(10)	(11)	(12)	(13)	(14=10+11+12)	(15=4+9-10-11)	(16=15-13)	(17=15-4)	(18=16-5)	
401 05 01E	335	Passeios rua dr. joao teixeira velas	7.035,00	1.336,65	0,00	0,00	0,00	0,00	0,00	633,15	6.331,50	633,15	7.035,00	703,50	0,00	-633,15	
401 05 01E	336	Caminho junto a casa do sr carlos ci	1.200,00	0,00	0,00	0,00	0,00	0,00	0,00	0,00	1.200,00	0,00	1.200,00	0,00	0,00	0,00	
401 05 01E	337	Passeios rua dr. machado pires vela	4.673,00	887,87	0,00	0,00	0,00	0,00	0,00	420,57	4.205,70	420,57	4.673,00	467,30	0,00	-420,57	
401 05 01E	338	Caminho junto a casa do sr helio oli	7.213,00	0,00	0,00	0,00	0,00	0,00	0,00	0,00	7.213,00	0,00	7.213,00	0,00	0,00	0,00	
401 05 01E	339	Passeios Rua Dr. Manuel de Arriaga	5.285,00	1.004,15	0,00	0,00	0,00	0,00	0,00	475,65	4.756,50	475,65	5.285,00	528,50	0,00	-475,65	
401 05 01E	340	Caminho junto a casa do sr jose cun	2.348,00	0,00	0,00	0,00	0,00	0,00	0,00	0,00	2.348,00	0,00	2.348,00	0,00	0,00	0,00	
401 05 01E	341	Passeios rua gago coutinho & sacac	3.150,00	598,50	0,00	0,00	0,00	0,00	0,00	283,50	2.835,00	283,50	3.150,00	315,00	0,00	-283,50	
401 05 01E	342	Caminho junto a casa do sr jose das	3.255,00	0,00	0,00	0,00	0,00	0,00	0,00	0,00	3.255,00	0,00	3.255,00	0,00	0,00	0,00	
401 05 01E	343	Passeios rua infante d. henrique vel	4.165,00	791,35	0,00	0,00	0,00	0,00	0,00	374,85	3.748,50	374,85	4.165,00	416,50	0,00	-374,85	
401 05 01E	344	Caminho junto a casa do sr jose gar	585,00	0,00	0,00	0,00	0,00	0,00	0,00	0,00	585,00	0,00	585,00	0,00	0,00	0,00	
401 05 01E	345	Passeios Rua dos Emigrantes	11.970,00	2.274,30	0,00	0,00	0,00	0,00	0,00	1.077,30	10.773,00	1.077,30	11.970,00	1.197,00	0,00	-1.077,30	
401 05 01E	346	Caminho junto a casa do sr manuel	4.020,00	0,00	0,00	0,00	0,00	0,00	0,00	0,00	4.020,00	0,00	4.020,00	0,00	0,00	0,00	
401 05 01E	347	Passeios Rua Nascente do Jardim c	893,00	169,67	0,00	0,00	0,00	0,00	0,00	80,37	803,70	80,37	893,00	89,30	0,00	-80,37	
401 05 01E	348	Caminho junto a casa do sr manuel	5.970,00	0,00	0,00	0,00	0,00	0,00	0,00	0,00	5.970,00	0,00	5.970,00	0,00	0,00	0,00	
401 05 01E	349	Caminho junto aos corrais do sr gerr	1.485,00	0,00	0,00	0,00	0,00	0,00	0,00	0,00	1.485,00	0,00	1.485,00	0,00	0,00	0,00	
401 05 01E	350	Passeios Rua Norte Jardim da Repu	893,00	169,67	0,00	0,00	0,00	0,00	0,00	80,37	803,70	80,37	893,00	89,30	0,00	-80,37	
401 05 01E	351	Passeios Rua Poente Jardim da Reç	770,00	146,30	0,00	0,00	0,00	0,00	0,00	69,30	693,00	69,30	770,00	77,00	0,00	-69,30	
401 05 01E	352	Caminho de ligação ao farol sul rosa	51.900,00	0,00	0,00	0,00	0,00	0,00	0,00	0,00	51.900,00	0,00	51.900,00	0,00	0,00	0,00	
401 05 01E	353	Passeios rua teofilo de braga velas	3.010,00	571,90	0,00	0,00	0,00	0,00	0,00	270,90	2.709,00	270,90	3.010,00	301,00	0,00	-270,90	
401 05 01E	354	Trilho da Fajã de João Dias Rosais	3.690,00	0,00	0,00	0,00	0,00	0,00	0,00	0,00	3.690,00	0,00	3.690,00	0,00	0,00	0,00	
401 05 01E	355	Passeios Travessa de São Franciscc	1.120,00	212,80	0,00	0,00	0,00	0,00	0,00	100,80	1.008,00	100,80	1.120,00	112,00	0,00	-100,80	
401 05 01E	356	Trilho da fajã do centeio rosais	3.005,00	0,00	0,00	0,00	0,00	0,00	0,00	0,00	3.005,00	0,00	3.005,00	0,00	0,00	0,00	
401 05 01E	357	Passeios Travessa de São João - Ve	1.015,00	192,85	0,00	0,00	0,00	0,00	0,00	91,35	913,50	91,35	1.015,00	101,50	0,00	-91,35	
401 05 01A	358	Passeios rua guilherme da silveira v	3.710,00	3.359,36	0,00	0,00	0,00	0,00	0,00	38,96	389,60	38,96	3.710,00	3.320,40	0,00	-38,96	
401 05 01A	359	Passeios rua dr. miguel teixeira vela	4.200,00	3.803,10	0,00	0,00	0,00	0,00	0,00	44,10	441,00	44,10	4.200,00	3.759,00	0,00	-44,10	
401 05 01E	360	Passeios avenida da conceicao vela	91.039,24	45.974,80	0,00	0,00	0,00	0,00	0,00	5.007,16	50.071,60	5.007,16	91.039,24	40.967,64	0,00	-5.007,16	
401 05 01E	361	Passeios rua corpo santo velas	10.908,00	5.508,54	0,00	0,00	0,00	0,00	0,00	599,94	5.999,40	599,94	10.908,00	4.908,60	0,00	-599,94	
401 05 01E	362	Passeios rua miguel bombarda velas	30.672,00	15.489,36	0,00	0,00	0,00	0,00	0,00	1.686,96	16.869,60	1.686,96	30.672,00	13.802,40	0,00	-1.686,96	
401 05 01E	363	Caminho de Ligação Serroa - Ribeiri	35.784,66	0,00	0,00	1.005.582,77	1.005.582,77	0,00	0,00	50.279,14	86.063,80	50.279,14	1.041.367,43	955.303,63	1.005.582,77	955.303,63	
401 05 01E	932	Passeio- rua francisco lacerda	5.995,51	3.597,27	0,00	0,00	0,00	0,00	0,00	299,78	2.698,02	299,78	5.995,51	3.297,49	0,00	-299,78	



Município das Velas

F4

Mapa síntese detalhado

Ano: 2012

Identificação dos bens a)			Património inicial b)		Acréscimos patrimoniais			Diminuições patrimoniais					Património final		Variação patrimonial		
Classificação geral			Bruto	Líquido	c)			Totais	e)	f)	Amortizações		Total	Bruto	Líquido	Bruto	Líquido
GH	Nº Invent.	Descrição do bem			Aquisições	Grandes reparações e outros aumentos	Totais				Abates	Desvalorizações					
(1)	(2)	(3)	(4)	(5)	(6)	(8)	(9=6+8)	(10)	(11)	(12)	(13)	(14=10+11+12)	(15=4+9-10-11)	(16=15-13)	(17=15-4)	(18=16-5)	
401 05 NFE	934	Parque de Estacionamento -Tribunal	36.646,66	25.178,13	0,00	0,00	0,00	0,00	0,00	1.678,54	13.147,07	1.678,54	36.646,66	23.499,59	0,00	-1.678,54	
401 05 NFE	937	Caminho penetração ribeira da areia	62.324,21	33.530,41	0,00	0,00	0,00	0,00	0,00	4.113,40	32.907,20	4.113,40	62.324,21	29.417,01	0,00	-4.113,40	
401 05 NFE	938	Canada berta ribeira da areia	14.049,47	7.558,58	0,00	0,00	0,00	0,00	0,00	927,27	7.418,16	927,27	14.049,47	6.631,31	0,00	-927,27	
401 05 NFE	939	Canada do mato ribeira areia	13.653,13	7.345,36	0,00	0,00	0,00	0,00	0,00	901,11	7.208,88	901,11	13.653,13	6.444,25	0,00	-901,11	
401 05 NFE	940	Canada mercearia ribeira da areia	6.353,51	3.418,20	0,00	0,00	0,00	0,00	0,00	419,33	3.354,64	419,33	6.353,51	2.998,87	0,00	-419,33	
401 05 NFE	941	Canada carlos machado ribeira da a	11.205,82	6.028,76	0,00	0,00	0,00	0,00	0,00	739,58	5.916,64	739,58	11.205,82	5.289,18	0,00	-739,58	
401 05 NFE	942	Canada macieira ribeira da areia	24.425,56	13.140,93	0,00	0,00	0,00	0,00	0,00	1.612,09	12.896,72	1.612,09	24.425,56	11.528,84	0,00	-1.612,09	
401 05 NFE	943	Canada da igreja ribeira da areia	19.196,63	10.327,77	0,00	0,00	0,00	0,00	0,00	1.266,98	10.135,84	1.266,98	19.196,63	9.060,79	0,00	-1.266,98	
401 05 NFE	944	Canada dos vaios norte grande	32.374,89	17.417,71	0,00	0,00	0,00	0,00	0,00	2.136,74	17.093,92	2.136,74	32.374,89	15.280,97	0,00	-2.136,74	
401 05 NFE	945	Canada da dra rosa queimada	28.875,50	15.535,04	0,00	0,00	0,00	0,00	0,00	1.905,78	15.246,24	1.905,78	28.875,50	13.629,26	0,00	-1.905,78	
401 05 NFE	946	Caminho furo da agua queimada	29.698,39	15.977,76	0,00	0,00	0,00	0,00	0,00	1.960,09	15.680,72	1.960,09	29.698,39	14.017,67	0,00	-1.960,09	
401 05 NFE	947	Canada joao elias queimada	13.240,68	7.123,52	0,00	0,00	0,00	0,00	0,00	873,88	6.991,04	873,88	13.240,68	6.249,64	0,00	-873,88	
401 05 NFE	948	Caminho de acesso de emergencia	25.187,62	13.550,96	0,00	0,00	0,00	0,00	0,00	1.662,38	13.299,04	1.662,38	25.187,62	11.888,58	0,00	-1.662,38	
401 05 NFE	949	Canada rui velense queimada	34.736,80	18.688,39	0,00	0,00	0,00	0,00	0,00	2.292,63	18.341,04	2.292,63	34.736,80	16.395,76	0,00	-2.292,63	
401 05 NFE	950	Caminho do cemiterio toledo	20.139,15	10.834,89	0,00	0,00	0,00	0,00	0,00	1.329,18	10.633,44	1.329,18	20.139,15	9.505,71	0,00	-1.329,18	
401 05 NFE	951	Canada do bernardo manadas	9.666,78	5.200,71	0,00	0,00	0,00	0,00	0,00	638,01	5.104,08	638,01	9.666,78	4.562,70	0,00	-638,01	
401 05 NFE	952	Canada joao augusto manadas	9.456,13	5.087,43	0,00	0,00	0,00	0,00	0,00	624,10	4.992,80	624,10	9.456,13	4.463,33	0,00	-624,10	
401 05 NFE	953	Passeios da Rua Francisco Giralde:	1.920,00	0,00	0,00	0,00	0,00	0,00	0,00	0,00	1.920,00	0,00	1.920,00	0,00	0,00	0,00	
401 05 NFE	954	Passeios da Rua 25 de Abril (Rua B)	2.190,00	0,00	0,00	0,00	0,00	0,00	0,00	0,00	2.190,00	0,00	2.190,00	0,00	0,00	0,00	
401 05 NFE	955	Passeios da rua c (rua ilha do porto :	2.490,00	0,00	0,00	0,00	0,00	0,00	0,00	0,00	2.490,00	0,00	2.490,00	0,00	0,00	0,00	
401 05 NFE	977	Caminho do Viteleiro - Fajã do Ouvic	39.356,55	30.173,34	0,00	0,00	0,00	0,00	0,00	1.967,83	11.151,04	1.967,83	39.356,55	28.205,51	0,00	-1.967,83	
401 05 NFE	978	Caminho Velho - Fajã do Ouvidor	22.618,72	17.341,00	0,00	0,00	0,00	0,00	0,00	1.130,94	6.408,66	1.130,94	22.618,72	16.210,06	0,00	-1.130,94	
401 05 NFE	979	Rua Dr. Leonel Nazário Nunes (Esc	159.789,60	137.758,91	0,00	0,00	0,00	0,00	0,00	6.566,82	28.597,51	6.566,82	159.789,60	131.192,09	0,00	-6.566,82	
401 05 NFE	980	Rua Engº José Maria de Melo velas	103.907,69	89.566,89	0,00	0,00	0,00	0,00	0,00	4.269,56	18.610,36	4.269,56	103.907,69	85.297,33	0,00	-4.269,56	
401 05 NFE	981	Rua (Cabeceira Campo de Futebol)	82.946,59	72.419,62	0,00	0,00	0,00	0,00	0,00	3.452,17	13.979,14	3.452,17	82.946,59	68.967,45	0,00	-3.452,17	
401 05 NFE	982	Rua Dr. Anselmo Silveira Velas	312.286,33	271.689,42	0,00	0,00	0,00	0,00	0,00	12.951,15	53.548,06	12.951,15	312.286,33	258.738,27	0,00	-12.951,15	
401 05 NFE	983	Rua Professor Rogério Contente (Rt	113.809,75	101.651,43	0,00	0,00	0,00	0,00	0,00	4.845,62	17.003,94	4.845,62	113.809,75	96.805,81	0,00	-4.845,62	
401 05 NFE	1031	Caminho Porto da Fajã de Sto Amar	48.757,40	38.023,45	0,00	0,00	0,00	0,00	0,00	3.481,28	14.215,23	3.481,28	48.757,40	34.542,17	0,00	-3.481,28	
401 05 NFE	1032	Caminho do Cascalho Santo Amaro	19.977,60	15.648,49	0,00	89.245,57	89.245,57	0,00	0,00	5.244,70	9.573,81	5.244,70	109.223,17	99.649,36	89.245,57	84.000,87	
401 05 NFE	1033	Caminho do Ilhéu	35.148,00	19.661,50	0,00	0,00	0,00	0,00	0,00	5.022,65	20.509,15	5.022,65	35.148,00	14.638,85	0,00	-5.022,65	



Município das Velas

F4

Mapa síntese detalhado

Ano: 2012

Identificação dos bens a)			Património inicial b)		Acréscimos patrimoniais			Diminuições patrimoniais					Património final		Variação patrimonial		
Classificação geral			Bruto	Líquido	c)			Totais	e)	f)	Amortizações		Total	Bruto	Líquido	Bruto	Líquido
GH	Nº Invent.	Descrição do bem			Aquisições	Grandes reparações e outros aumentos					Abates	Desvalorizações					
(1)	(2)	(3)	(4)	(5)	(6)	(8)	(9=6+8)	(10)	(11)	(12)	(13)	(14=10+11+12)	(15=4+9-10-11)	(16=15-13)	(17=15-4)	(18=16-5)	
401 05 01E	1034	Caminho do Atalho Manadas	19.776,00	7.867,18	0,00	0,00	0,00	0,00	0,00	3.933,60	15.842,42	3.933,60	19.776,00	3.933,58	0,00	-3.933,60	
401 05 01E	1035	Caminho Velho Manadas - Troço em	8.984,00	4.366,31	0,00	0,00	0,00	0,00	0,00	1.497,63	6.115,32	1.497,63	8.984,00	2.868,68	0,00	-1.497,63	
401 05 01E	1038	Rua dos Faroleiros Velas	15.848,70	13.801,56	0,00	0,00	0,00	0,00	0,00	792,44	2.839,58	792,44	15.848,70	13.009,12	0,00	-792,44	
401 05 01E	1039	Rua Rui de Mendonça Velas	113.529,52	98.865,28	0,00	0,00	0,00	0,00	0,00	5.676,48	20.340,72	5.676,48	113.529,52	93.188,80	0,00	-5.676,48	
401 05 01E	1040	Parque de Estacionamento do Bairr	76.413,38	68.453,65	0,00	0,00	0,00	0,00	0,00	3.820,67	11.780,40	3.820,67	76.413,38	64.632,98	0,00	-3.820,67	
401 05 01E	1042	Canada dos Cerradinhos Norte Gran	4.000,00	3.583,33	0,00	0,00	0,00	0,00	0,00	200,00	616,67	200,00	4.000,00	3.383,33	0,00	-200,00	
401 05 00E	1036	Reservatório Junto ao Furo AC2 - Ur	250.601,17	224.496,88	0,00	0,00	0,00	0,00	0,00	12.530,06	38.634,35	12.530,06	250.601,17	211.966,82	0,00	-12.530,06	
401 05 00E	1037	Reservatório Da Ribeira do Nabo - C	251.576,01	225.370,18	0,00	0,00	0,00	0,00	0,00	12.578,80	38.784,63	12.578,80	251.576,01	212.791,38	0,00	-12.578,80	
401 04 00E	1041	Rede de Águas - Abastecimento à F	5.000,00	4.479,17	0,00	0,00	0,00	0,00	0,00	250,00	770,83	250,00	5.000,00	4.229,17	0,00	-250,00	
401 04 00E	1044	Rede de Águas - Entre Morros - Aba	2.527,58	650,85	0,00	0,00	0,00	0,00	0,00	650,85	2.527,58	650,85	2.527,58	0,00	0,00	-650,85	
401 05 00E	6	Rede agua - rua mar(obras publicas-	1.635,27	654,15	0,00	0,00	0,00	0,00	0,00	81,76	1.062,88	81,76	1.635,27	572,39	0,00	-81,76	
401 04 00E	7	Rede dist. agua - av. 19 outubro	52.344,20	20.937,68	0,00	0,00	0,00	0,00	0,00	2.617,21	34.023,73	2.617,21	52.344,20	18.320,47	0,00	-2.617,21	
401 05 00E	8	Rede aguas - rua joao de albergaria	43.958,33	17.583,29	0,00	0,00	0,00	0,00	0,00	2.197,92	28.572,96	2.197,92	43.958,33	15.385,37	0,00	-2.197,92	
401 05 00E	9	Rede agua - av. livramento(juliano-ci	35.497,26	14.198,94	0,00	0,00	0,00	0,00	0,00	1.774,86	23.073,18	1.774,86	35.497,26	12.424,08	0,00	-1.774,86	
401 05 00E	10	Rede dist. agua - rua livramento	49.215,32	19.686,08	0,00	0,00	0,00	0,00	0,00	2.460,77	31.990,01	2.460,77	49.215,32	17.225,31	0,00	-2.460,77	
401 05 00E	11	Rede dist. agua - rua do livramento p	11.235,08	4.494,08	0,00	0,00	0,00	0,00	0,00	561,75	7.302,75	561,75	11.235,08	3.932,33	0,00	-561,75	
401 05 00E	12	Rede dist. agua - r. machado pires	38.475,28	15.390,16	0,00	0,00	0,00	0,00	0,00	1.923,76	25.008,88	1.923,76	38.475,28	13.466,40	0,00	-1.923,76	
401 05 00E	13	Rede dist. agua - r. manuel jorge	41.124,98	16.449,98	0,00	0,00	0,00	0,00	0,00	2.056,25	26.731,25	2.056,25	41.124,98	14.393,73	0,00	-2.056,25	
401 05 00E	15	Rede dist. agua - rua machado pires	13.373,03	5.349,23	0,00	0,00	0,00	0,00	0,00	668,65	8.692,45	668,65	13.373,03	4.680,58	0,00	-668,65	
401 05 00E	16	Rede agua - rua d. beatriz de melo (l	44.532,27	19.398,59	0,00	0,00	0,00	0,00	0,00	2.424,82	27.558,50	2.424,82	44.532,27	16.973,77	0,00	-2.424,82	
401 05 00E	17	Rede aguas - rua da gruta (cruzamei	47.266,30	18.906,46	0,00	0,00	0,00	0,00	0,00	2.363,32	30.723,16	2.363,32	47.266,30	16.543,14	0,00	-2.363,32	
401 05 00E	19	Rede aguas - rua miguel bombarda l	19.061,21	7.624,49	0,00	0,00	0,00	0,00	0,00	953,06	12.389,78	953,06	19.061,21	6.671,43	0,00	-953,06	
401 05 00E	20	Rede aguas - rua gago coutinho e s:	20.924,28	8.369,76	0,00	0,00	0,00	0,00	0,00	1.046,21	13.600,73	1.046,21	20.924,28	7.323,55	0,00	-1.046,21	
401 05 00E	22	Estação Elevatória Abelheira (EE1) -	25.681,00	8.988,35	0,00	70.226,46	70.226,46	0,00	0,00	3.960,74	20.653,39	3.960,74	95.907,46	75.254,07	70.226,46	66.265,72	
401 05 00E	23	Estação elev. 2-reservatorio canada	118.362,74	41.426,92	0,00	0,00	0,00	0,00	0,00	5.918,14	82.853,96	5.918,14	118.362,74	35.508,78	0,00	-5.918,14	
401 05 00E	25	Estação elev. 3 - reserv. estrada regi	85.329,98	29.865,48	0,00	0,00	0,00	0,00	0,00	4.266,50	59.731,00	4.266,50	85.329,98	25.598,98	0,00	-4.266,50	
401 05 00E	27	Reservatorio transversal - santo antó	69.875,64	24.456,50	0,00	0,00	0,00	0,00	0,00	3.493,78	48.912,92	3.493,78	69.875,64	20.962,72	0,00	-3.493,78	
401 05 00E	28	Reservatorio da choupana - loural dc	85.372,74	29.880,42	0,00	0,00	0,00	0,00	0,00	4.268,64	59.760,96	4.268,64	85.372,74	25.611,78	0,00	-4.268,64	
401 05 00E	31	Reservatorio da Serra - Chã das Lag	98.243,84	34.385,37	0,00	0,00	0,00	0,00	0,00	4.912,19	68.770,66	4.912,19	98.243,84	29.473,18	0,00	-4.912,19	
401 05 00E	33	Conduta adutora abilheira (ee1)-n. g	57.937,89	20.278,32	0,00	0,00	0,00	0,00	0,00	2.896,89	40.556,46	2.896,89	57.937,89	17.381,43	0,00	-2.896,89	



Município das Velas

F4

Mapa síntese detalhado

Ano: 2012

Identificação dos bens a)			Património inicial b)		Acréscimos patrimoniais			Diminuições patrimoniais					Património final		Variação patrimonial		
Classificação geral			Bruto	Líquido	c)			Totais	e)	f)	Amortizações		Total	Bruto	Líquido	Bruto	Líquido
GH	Nº Invent.	Descrição do bem			Aquisições	Grandes reparações e outros aumentos					Abates	Desvalorizações					
(1)	(2)	(3)	(4)	(5)	(6)	(8)	(9=6+8)	(10)	(11)	(12)	(13)	(14=10+11+12)	(15=4+9-10-11)	(16=15-13)	(17=15-4)	(18=16-5)	
401 05 00F	35	Estações Elevatórias CPC- Fonte da	35.858,39	12.550,43	0,00	0,00	0,00	0,00	0,00	1.792,92	25.100,88	1.792,92	35.858,39	10.757,51	0,00	-1.792,92	
401 05 00A	37	Reservatorios de santo amaro	88.293,63	80.603,22	0,00	0,00	0,00	0,00	0,00	591,57	8.281,98	591,57	88.293,63	80.011,65	0,00	-591,57	
401 05 00F	40	Conduta adutora- cxa-reservatorio	22.208,20	8.883,28	0,00	0,00	0,00	0,00	0,00	1.110,41	14.435,33	1.110,41	22.208,20	7.772,87	0,00	-1.110,41	
401 05 00A	53	Largo da relva beira	112.432,55	66.640,45	0,00	0,00	0,00	0,00	0,00	2.773,21	48.565,31	2.773,21	112.432,55	63.867,24	0,00	-2.773,21	
401 05 00A	64	Furo de captação de agua - beira	215.697,54	0,00	0,00	0,00	0,00	0,00	0,00	0,00	215.697,54	0,00	215.697,54	0,00	0,00	0,00	
401 01 01E	67	Caminho outeiro da paula sto amaro	25.260,00	0,00	0,00	0,00	0,00	0,00	0,00	0,00	25.260,00	0,00	25.260,00	0,00	0,00	0,00	
401 04 00E	406	Construções jardim da republica	25.740,00	9.292,14	0,00	0,00	0,00	0,00	0,00	1.827,54	18.275,40	1.827,54	25.740,00	7.464,60	0,00	-1.827,54	
401 01 00E	407	Construções praceta largo dr. joao p	8.805,00	3.178,56	0,00	0,00	0,00	0,00	0,00	625,16	6.251,60	625,16	8.805,00	2.553,40	0,00	-625,16	
401 01 00E	408	Construções avenida da conseiçao	21.375,00	7.716,33	0,00	0,00	0,00	0,00	0,00	1.517,63	15.176,30	1.517,63	21.375,00	6.198,70	0,00	-1.517,63	
401 01 00E	409	Constrções jardim botanico	167.508,00	60.470,37	0,00	0,00	0,00	0,00	0,00	11.893,07	118.930,70	11.893,07	167.508,00	48.577,30	0,00	-11.893,07	
401 01 00E	410	Constrções rua dr. roque afonso	1.800,00	649,80	0,00	0,00	0,00	0,00	0,00	127,80	1.278,00	127,80	1.800,00	522,00	0,00	-127,80	
401 01 00E	411	Construções rua do mar	2.670,00	963,87	0,00	0,00	0,00	0,00	0,00	189,57	1.895,70	189,57	2.670,00	774,30	0,00	-189,57	
401 01 00E	412	Construções avenida 19 de outubro	1.500,00	541,50	0,00	0,00	0,00	0,00	0,00	106,50	1.065,00	106,50	1.500,00	435,00	0,00	-106,50	
401 04 00E	413	Rede de água - troço reservatório - p	30.010,85	14.129,09	0,00	0,00	0,00	0,00	0,00	1.764,64	17.646,40	1.764,64	30.010,85	12.364,45	0,00	-1.764,64	
401 01 00E	414	Construções rua da gruta	2.175,00	785,13	0,00	0,00	0,00	0,00	0,00	154,43	1.544,30	154,43	2.175,00	630,70	0,00	-154,43	
401 01 00E	415	Construções rua d. beatriz de melo	32.190,00	11.620,59	0,00	0,00	0,00	0,00	0,00	2.285,49	22.854,90	2.285,49	32.190,00	9.335,10	0,00	-2.285,49	
401 01 00E	416	Construções estrada marginal	4.875,00	1.759,83	0,00	0,00	0,00	0,00	0,00	346,13	3.461,30	346,13	4.875,00	1.413,70	0,00	-346,13	
401 04 00E	417	Rede de águas - estrada regional (g)	27.798,16	13.087,39	0,00	0,00	0,00	0,00	0,00	1.634,53	16.345,30	1.634,53	27.798,16	11.452,86	0,00	-1.634,53	
401 01 00E	418	Construções jardim tracy	30.694,57	11.027,30	0,00	0,00	0,00	0,00	0,00	2.203,74	21.871,01	2.203,74	30.694,57	8.823,56	0,00	-2.203,74	
401 04 00E	419	Rede de águas - canada de trás ros:	6.575,18	3.095,60	0,00	0,00	0,00	0,00	0,00	386,62	3.866,20	386,62	6.575,18	2.708,98	0,00	-386,62	
401 01 00E	420	Construções Parque Infantil - Rosais	17.625,00	6.362,58	0,00	0,00	0,00	0,00	0,00	1.251,38	12.513,80	1.251,38	17.625,00	5.111,20	0,00	-1.251,38	
401 01 00E	421	Construções cancela grande	16.680,00	6.021,48	0,00	0,00	0,00	0,00	0,00	1.184,28	11.842,80	1.184,28	16.680,00	4.837,20	0,00	-1.184,28	
401 01 00E	422	Constrções bairro novo	2.670,00	963,87	0,00	0,00	0,00	0,00	0,00	189,57	1.895,70	189,57	2.670,00	774,30	0,00	-189,57	
401 01 00E	423	Construções caminho cemiterio beir	20.355,00	7.348,11	0,00	0,00	0,00	0,00	0,00	1.445,21	14.452,10	1.445,21	20.355,00	5.902,90	0,00	-1.445,21	
401 04 00E	424	Rede aguas - cnada(ao pé da canad	7.232,69	3.405,17	0,00	0,00	0,00	0,00	0,00	425,28	4.252,80	425,28	7.232,69	2.979,89	0,00	-425,28	
401 01 00E	425	Construções parque infantil relva bei	4.215,00	1.521,57	0,00	0,00	0,00	0,00	0,00	299,27	2.992,70	299,27	4.215,00	1.222,30	0,00	-299,27	
401 01 00E	426	Construções largo do imperio beira	4.455,00	1.608,21	0,00	0,00	0,00	0,00	0,00	316,31	3.163,10	316,31	4.455,00	1.291,90	0,00	-316,31	
401 04 00E	427	Rede agua - estrada emtre o c.cima-	9.327,01	4.391,14	0,00	0,00	0,00	0,00	0,00	548,43	5.484,30	548,43	9.327,01	3.842,71	0,00	-548,43	
401 01 00E	428	Construções largo dr. duarte de sa	3.960,00	1.429,56	0,00	0,00	0,00	0,00	0,00	281,16	2.811,60	281,16	3.960,00	1.148,40	0,00	-281,16	
401 01 00E	429	Construções parque campismo	73.605,00	26.571,36	0,00	0,00	0,00	0,00	0,00	5.225,96	52.259,60	5.225,96	73.605,00	21.345,40	0,00	-5.225,96	



Município das Velas

F4

Mapa síntese detalhado

Ano: 2012

Identificação dos bens a)			Património inicial b)		Acréscimos patrimoniais			Diminuições patrimoniais					Património final		Variação patrimonial		
Classificação geral			Bruto	Líquido	c)			Totais	Abates	Desvalorizações	f) Amortizações		Total	Bruto	Líquido	Bruto	Líquido
GH	Nº Invent.	Descrição do bem			Aquisições	Grandes reparações e outros aumentos					g) exercício	h) acumuladas					
(1)	(2)	(3)	(4)	(5)	(6)	(8)	(9=6+8)	(10)	(11)	(12)	(13)	(14=10+11+12)	(15=4+9-10-11)	(16=15-13)	(17=15-4)	(18=16-5)	
401 04 00F	430	Rede agua canada das faias rosais	7.695,39	3.622,98	0,00	0,00	0,00	0,00	0,00	452,49	4.524,90	452,49	7.695,39	3.170,49	0,00	-452,49	
401 01 00F	431	Construções parque infantil porto do	25.125,00	9.070,08	0,00	0,00	0,00	0,00	0,00	1.783,88	17.838,80	1.783,88	25.125,00	7.286,20	0,00	-1.783,88	
401 04 00F	432	Rede agua - caminho de cima rosais	35.045,11	16.499,26	0,00	0,00	0,00	0,00	0,00	2.060,65	20.606,50	2.060,65	35.045,11	14.438,61	0,00	-2.060,65	
401 04 00F	433	Rede agua - canada da preguiça ros	8.605,17	4.051,35	0,00	0,00	0,00	0,00	0,00	505,98	5.059,80	505,98	8.605,17	3.545,37	0,00	-505,98	
401 04 00F	434	Rede agua - canada do café-coreto 1	4.870,50	2.292,99	0,00	0,00	0,00	0,00	0,00	286,39	2.863,90	286,39	4.870,50	2.006,60	0,00	-286,39	
401 04 00F	435	Rede agua caminho do cemiterio ros	6.818,70	3.210,24	0,00	0,00	0,00	0,00	0,00	400,94	4.009,40	400,94	6.818,70	2.809,30	0,00	-400,94	
401 04 00F	436	Rede agua - bairro rosais	2.687,51	1.265,24	0,00	0,00	0,00	0,00	0,00	158,03	1.580,30	158,03	2.687,51	1.107,21	0,00	-158,03	
401 04 00F	437	Rede agua presa(coop. sete fontes)	8.242,42	3.880,57	0,00	0,00	0,00	0,00	0,00	484,65	4.846,50	484,65	8.242,42	3.395,92	0,00	-484,65	
401 04 00F	438	Rede agua c sete fontes - cx repartiç	22.468,23	10.578,06	0,00	0,00	0,00	0,00	0,00	1.321,13	13.211,30	1.321,13	22.468,23	9.256,93	0,00	-1.321,13	
401 04 00F	439	Rede agua cam. cx rep. -reserv. rosa	20.409,79	9.608,89	0,00	0,00	0,00	0,00	0,00	1.200,10	12.001,00	1.200,10	20.409,79	8.408,79	0,00	-1.200,10	
401 04 00F	440	Rede agua cancela grande etre sete	29.588,29	13.930,18	0,00	0,00	0,00	0,00	0,00	1.739,79	17.397,90	1.739,79	29.588,29	12.190,39	0,00	-1.739,79	
401 04 00F	441	Rede agua ponta rosais	22.404,30	10.547,97	0,00	0,00	0,00	0,00	0,00	1.317,37	13.173,70	1.317,37	22.404,30	9.230,60	0,00	-1.317,37	
401 04 00F	442	Rede agua pedregulho rosais	19.530,71	9.195,02	0,00	0,00	0,00	0,00	0,00	1.148,41	11.484,10	1.148,41	19.530,71	8.046,61	0,00	-1.148,41	
401 04 00F	443	Rede agua canada de abasteciment	15.518,69	7.306,19	0,00	0,00	0,00	0,00	0,00	912,50	9.125,00	912,50	15.518,69	6.393,69	0,00	-912,50	
401 04 00F	444	Rede agua can. abs. -sete fontes ros	20.334,34	9.573,40	0,00	0,00	0,00	0,00	0,00	1.195,66	11.956,60	1.195,66	20.334,34	8.377,74	0,00	-1.195,66	
401 04 00F	445	Rede agua canada (acima do camin	2.971,01	1.398,71	0,00	0,00	0,00	0,00	0,00	174,70	1.747,00	174,70	2.971,01	1.224,01	0,00	-174,70	
401 04 00F	446	Rede agua canada luis gig rosais	1.729,03	814,00	0,00	0,00	0,00	0,00	0,00	101,67	1.016,70	101,67	1.729,03	712,33	0,00	-101,67	
401 04 00F	447	Rede agua estrda regional- coop-jar	11.291,81	5.316,17	0,00	0,00	0,00	0,00	0,00	663,96	6.639,60	663,96	11.291,81	4.652,21	0,00	-663,96	
401 04 00F	448	Rede agua caminho pais marco ros	7.549,28	3.554,18	0,00	0,00	0,00	0,00	0,00	443,90	4.439,00	443,90	7.549,28	3.110,28	0,00	-443,90	
401 04 00F	449	Rede agua canada da anita rosais	7.549,28	3.554,18	0,00	0,00	0,00	0,00	0,00	443,90	4.439,00	443,90	7.549,28	3.110,28	0,00	-443,90	
401 04 00F	450	Rede agua canada rosais	2.435,25	1.146,54	0,00	0,00	0,00	0,00	0,00	143,19	1.431,90	143,19	2.435,25	1.003,35	0,00	-143,19	
401 04 00F	451	Rede agua canada da casa fluoresc	4.748,74	2.235,67	0,00	0,00	0,00	0,00	0,00	279,23	2.792,30	279,23	4.748,74	1.956,44	0,00	-279,23	
401 04 00F	452	Rede agua estr regional (gelcajor-pa	9.787,59	4.608,00	0,00	0,00	0,00	0,00	0,00	575,51	5.755,10	575,51	9.787,59	4.032,49	0,00	-575,51	
401 04 00F	453	Rede agua estrada regional-arriffana	26.951,34	12.688,68	0,00	0,00	0,00	0,00	0,00	1.584,74	15.847,40	1.584,74	26.951,34	11.103,94	0,00	-1.584,74	
401 04 00F	454	Rede agua estrada regional figueira	22.540,42	10.612,00	0,00	0,00	0,00	0,00	0,00	1.325,38	13.253,80	1.325,38	22.540,42	9.286,62	0,00	-1.325,38	
401 04 00F	455	Rede agua estrada regional figueiras	22.324,40	10.510,37	0,00	0,00	0,00	0,00	0,00	1.312,67	13.126,70	1.312,67	22.324,40	9.197,70	0,00	-1.312,67	
401 04 00F	456	Rede aguas - triangulo - central	46.507,64	16.853,20	0,00	0,00	0,00	0,00	0,00	3.367,40	33.021,84	3.367,40	46.507,64	13.485,80	0,00	-3.367,40	
401 04 00F	457	Rede agua estrada regional mauriciz	8.410,21	2.536,54	0,00	0,00	0,00	0,00	0,00	652,63	6.526,30	652,63	8.410,21	1.883,91	0,00	-652,63	
401 04 00F	458	Rede agua caminho de cima n gran	18.997,82	10.859,12	0,00	0,00	0,00	0,00	0,00	904,30	9.043,00	904,30	18.997,82	9.954,82	0,00	-904,30	
401 04 00F	459	Rede agua canada da igreja -chafari	5.723,53	1.762,27	0,00	0,00	0,00	0,00	0,00	440,14	4.401,40	440,14	5.723,53	1.322,13	0,00	-440,14	



Município das Velas

F4

Mapa síntese detalhado

Ano: 2012

Identificação dos bens a)			Património inicial b)		Acréscimos patrimoniais			Diminuições patrimoniais					Património final		Variação patrimonial		
Classificação geral			Bruto	Líquido	c)			Totais	Abates	Desvalorizações	f) Amortizações		Total	Bruto	Líquido	Bruto	Líquido
GH	Nº Invent.	Descrição do bem			Aquisições	Grandes reparações e outros aumentos					exercício g)	acumuladas					
(1)	(2)	(3)	(4)	(5)	(6)	(8)	(9=6+8)	(10)	(11)	(12)	(13)	(14=10+11+12)	(15=4+9-10-11)	(16=15-13)	(17=15-4)	(18=16-5)	
401 04 00F	460	Rede agua travessa canada da igr- c	2.727,48	839,82	0,00	0,00	0,00	0,00	0,00	209,74	2.097,40	209,74	2.727,48	630,08	0,00	-209,74	
401 04 00F	461	Rede agua est reg -ee2 n grande	4.858,84	1.496,08	0,00	0,00	0,00	0,00	0,00	373,64	3.736,40	373,64	4.858,84	1.122,44	0,00	-373,64	
401 04 00F	462	Rede agua ee2 -caminho fja n grand	19.696,50	6.064,56	0,00	0,00	0,00	0,00	0,00	1.514,66	15.146,60	1.514,66	19.696,50	4.549,90	0,00	-1.514,66	
401 04 00F	463	Rede agua caminho (1º a seguir cha	2.927,29	901,30	0,00	0,00	0,00	0,00	0,00	225,11	2.251,10	225,11	2.927,29	676,19	0,00	-225,11	
401 04 00F	464	Rede agua caminho (2º a seguir cha	3.996,30	1.230,42	0,00	0,00	0,00	0,00	0,00	307,32	3.073,20	307,32	3.996,30	923,10	0,00	-307,32	
401 04 00F	465	Rede aguas reservatório - estrada n	12.475,40	7.130,93	0,00	0,00	0,00	0,00	0,00	593,83	5.938,30	593,83	12.475,40	6.537,10	0,00	-593,83	
401 04 00F	466	Rede agua caminho cooperativa n gi	4.245,93	2.426,94	0,00	0,00	0,00	0,00	0,00	202,11	2.021,10	202,11	4.245,93	2.224,83	0,00	-202,11	
401 04 00F	467	Rede agua caminho para fja n grand	5.730,00	1.764,24	0,00	0,00	0,00	0,00	0,00	440,64	4.406,40	440,64	5.730,00	1.323,60	0,00	-440,64	
401 04 00F	468	Rede de agua - estrada regional nori	62.901,72	35.954,64	0,00	0,00	0,00	0,00	0,00	2.994,12	29.941,20	2.994,12	62.901,72	32.960,52	0,00	-2.994,12	
401 04 00F	469	Rede de Água - Do cruzamento/Carr	41.380,37	23.652,98	0,00	0,00	0,00	0,00	0,00	1.969,71	19.697,10	1.969,71	41.380,37	21.683,27	0,00	-1.969,71	
401 04 00F	470	Rede de águas - troço reservatório -	16.598,78	6.014,98	0,00	0,00	0,00	0,00	0,00	1.201,84	11.785,64	1.201,84	16.598,78	4.813,14	0,00	-1.201,84	
401 04 00F	471	Rede aguas estrada regional ribeira	30.085,10	18.306,80	0,00	0,00	0,00	0,00	0,00	1.308,70	13.087,00	1.308,70	30.085,10	16.998,10	0,00	-1.308,70	
401 04 00F	472	Rede de agua - canada da ribeira de	5.062,46	2.893,73	0,00	0,00	0,00	0,00	0,00	240,97	2.409,70	240,97	5.062,46	2.652,76	0,00	-240,97	
401 04 00F	473	Rede aguas canada ao pe da casa c	8.410,21	5.117,65	0,00	0,00	0,00	0,00	0,00	365,84	3.658,40	365,84	8.410,21	4.751,81	0,00	-365,84	
401 04 00F	474	Rede aguas caminho pra faja (ate ac	4.790,28	2.914,86	0,00	0,00	0,00	0,00	0,00	208,38	2.083,80	208,38	4.790,28	2.706,48	0,00	-208,38	
401 04 00F	475	Rede de agua - canada da igreja nor	2.355,14	1.346,24	0,00	0,00	0,00	0,00	0,00	112,10	1.121,00	112,10	2.355,14	1.234,14	0,00	-112,10	
401 04 00F	476	Rede aguas canada casa do f. alma	2.068,53	1.258,71	0,00	0,00	0,00	0,00	0,00	89,98	899,80	89,98	2.068,53	1.168,73	0,00	-89,98	
401 04 00F	477	Rede de agua - caminho manuel tei)	2.109,63	1.205,85	0,00	0,00	0,00	0,00	0,00	100,42	1.004,20	100,42	2.109,63	1.105,43	0,00	-100,42	
401 04 00F	478	Rede aguas canada do claudio ribei	4.056,98	2.468,66	0,00	0,00	0,00	0,00	0,00	176,48	1.764,80	176,48	4.056,98	2.292,18	0,00	-176,48	
401 04 00F	479	Rede aguas caminho em frente a igr	8.113,95	4.937,31	0,00	0,00	0,00	0,00	0,00	352,96	3.529,60	352,96	8.113,95	4.584,35	0,00	-352,96	
401 04 00F	480	Rede agua canada da mónica n grar	1.758,02	1.004,90	0,00	0,00	0,00	0,00	0,00	83,68	836,80	83,68	1.758,02	921,22	0,00	-83,68	
401 04 00F	481	Rede aguas caminho ao lado da igre	4.246,30	2.583,91	0,00	0,00	0,00	0,00	0,00	184,71	1.847,10	184,71	4.246,30	2.399,20	0,00	-184,71	
401 04 00F	482	Rede agua canada do joão polici n g	1.415,31	808,98	0,00	0,00	0,00	0,00	0,00	67,37	673,70	67,37	1.415,31	741,61	0,00	-67,37	
401 04 00F	483	Rede aguas caminho da casa do fra	4.435,63	2.699,08	0,00	0,00	0,00	0,00	0,00	192,95	1.929,50	192,95	4.435,63	2.506,13	0,00	-192,95	
401 04 00F	484	Rede agua canada da matilde n grar	1.551,40	886,75	0,00	0,00	0,00	0,00	0,00	73,85	738,50	73,85	1.551,40	812,90	0,00	-73,85	
401 04 00F	485	Rede aguas caminho da 1ª curva rib	4.300,37	2.616,74	0,00	0,00	0,00	0,00	0,00	187,07	1.870,70	187,07	4.300,37	2.429,67	0,00	-187,07	
401 04 00F	486	Rede agua canada da sociedade n ç	1.081,86	618,36	0,00	0,00	0,00	0,00	0,00	51,50	515,00	51,50	1.081,86	566,86	0,00	-51,50	
401 04 00F	487	Rede agua canad rua nova n grande	3.764,36	2.151,74	0,00	0,00	0,00	0,00	0,00	179,18	1.791,80	179,18	3.764,36	1.972,56	0,00	-179,18	
401 04 00F	488	Rede aguas troço reservatorio coope	3.274,20	1.432,44	0,00	0,00	0,00	0,00	0,00	204,64	2.046,40	204,64	3.274,20	1.227,80	0,00	-204,64	
401 04 00F	489	Rede agua canada do felisberto n gr	1.222,14	698,61	0,00	0,00	0,00	0,00	0,00	58,17	581,70	58,17	1.222,14	640,44	0,00	-58,17	



Município das Velas

F4

Mapa síntese detalhado

Ano: 2012

Identificação dos bens a)			Património inicial b)		Acréscimos patrimoniais			Diminuições patrimoniais					Património final		Variação patrimonial		
Classificação geral			Bruto	Líquido	c)			Totais	e)	f)	Amortizações		Total	Bruto	Líquido	Bruto	Líquido
GH	Nº Invent.	Descrição do bem			Aquisições	Grandes reparações e outros aumentos					Abates	Desvalorizações					
(1)	(2)	(3)	(4)	(5)	(6)	(8)	(9=6+8)	(10)	(11)	(12)	(13)	(14=10+11+12)	(15=4+9-10-11)	(16=15-13)	(17=15-4)	(18=16-5)	
401 04 00F	490	Rede aguas estrada regional coop. -	749,70	327,96	0,00	0,00	0,00	0,00	0,00	0,00	46,86	468,60	46,86	749,70	281,10	0,00	-46,86
401 04 00F	491	Rede aguas estrada regional cpc1-c	2.014,50	881,31	0,00	0,00	0,00	0,00	0,00	0,00	125,91	1.259,10	125,91	2.014,50	755,40	0,00	-125,91
401 04 00F	492	Rede de agua - estrada regional (res	11.757,96	6.943,05	0,00	0,00	0,00	0,00	0,00	0,00	534,99	5.349,90	534,99	11.757,96	6.408,06	0,00	-534,99
401 04 00F	493	Rede de águas - central - reservatóri	21.314,86	7.723,97	0,00	0,00	0,00	0,00	0,00	0,00	1.543,31	15.134,20	1.543,31	21.314,86	6.180,66	0,00	-1.543,31
401 04 00F	494	Rede aguas estrada regional cpc1 c:	7.874,60	3.445,16	0,00	0,00	0,00	0,00	0,00	0,00	492,16	4.921,60	492,16	7.874,60	2.953,00	0,00	-492,16
401 04 00F	495	Rede de agua - estrada regional (do	18.154,07	10.719,98	0,00	0,00	0,00	0,00	0,00	0,00	826,01	8.260,10	826,01	18.154,07	9.893,97	0,00	-826,01
401 04 00F	496	Rede aguas caminho velho cpc1 - lo	14.051,39	6.147,50	0,00	0,00	0,00	0,00	0,00	0,00	878,21	8.782,10	878,21	14.051,39	5.269,29	0,00	-878,21
401 04 00F	497	Rede de aguas reservatório - triangu	18.181,11	6.588,36	0,00	0,00	0,00	0,00	0,00	0,00	1.316,41	12.909,16	1.316,41	18.181,11	5.271,95	0,00	-1.316,41
401 04 00F	498	Rede de agua - estrada regional (do	24.678,59	14.572,67	0,00	0,00	0,00	0,00	0,00	0,00	1.122,88	11.228,80	1.122,88	24.678,59	13.449,79	0,00	-1.122,88
401 04 00F	499	Rede aguas caminho cemiterio cpc2	9.643,59	4.219,11	0,00	0,00	0,00	0,00	0,00	0,00	602,72	6.027,20	602,72	9.643,59	3.616,39	0,00	-602,72
401 04 00F	500	Rede de aguas - triangulo da urzeiin	19.627,30	7.014,79	0,00	0,00	0,00	0,00	0,00	0,00	1.401,39	14.013,90	1.401,39	19.627,30	5.613,40	0,00	-1.401,39
401 04 00F	501	Rede de agua - canada do cabral n.º	1.605,83	948,20	0,00	0,00	0,00	0,00	0,00	0,00	73,07	730,70	73,07	1.605,83	875,13	0,00	-73,07
401 04 00F	502	Rede aguas caminho da igreja cpc2	6.340,39	2.773,96	0,00	0,00	0,00	0,00	0,00	0,00	396,27	3.962,70	396,27	6.340,39	2.377,69	0,00	-396,27
401 04 00F	503	Rede de agua - canada n grande	1.823,57	1.076,84	0,00	0,00	0,00	0,00	0,00	0,00	82,97	829,70	82,97	1.823,57	993,87	0,00	-82,97
401 04 00F	504	Rede de aguas - triangulo urzelina -	15.510,37	5.543,41	0,00	0,00	0,00	0,00	0,00	0,00	1.107,44	11.074,40	1.107,44	15.510,37	4.435,97	0,00	-1.107,44
401 04 00F	505	Rede aguas caminho da igreja beira	6.258,59	2.738,15	0,00	0,00	0,00	0,00	0,00	0,00	391,16	3.911,60	391,16	6.258,59	2.346,99	0,00	-391,16
401 04 00F	506	Rede de agua - canada dos fragas n	3.647,15	2.153,60	0,00	0,00	0,00	0,00	0,00	0,00	165,95	1.659,50	165,95	3.647,15	1.987,65	0,00	-165,95
401 04 00F	507	Rede de aguas - pinto - canada de á	3.159,24	1.129,11	0,00	0,00	0,00	0,00	0,00	0,00	225,57	2.255,70	225,57	3.159,24	903,54	0,00	-225,57
401 04 00F	508	Rede de aguas - canada das adegas	1.687,49	996,47	0,00	0,00	0,00	0,00	0,00	0,00	76,78	767,80	76,78	1.687,49	919,69	0,00	-76,78
401 04 00F	509	Rede agua canada da igreja oficina l	3.019,71	1.321,14	0,00	0,00	0,00	0,00	0,00	0,00	188,73	1.887,30	188,73	3.019,71	1.132,41	0,00	-188,73
401 04 00F	510	Rede aguas canada igreja oficina be	3.019,71	1.321,14	0,00	0,00	0,00	0,00	0,00	0,00	188,73	1.887,30	188,73	3.019,71	1.132,41	0,00	-188,73
401 04 00F	511	Rede de aguas - caminho frente ao v	5.389,07	3.182,27	0,00	0,00	0,00	0,00	0,00	0,00	245,20	2.452,00	245,20	5.389,07	2.937,07	0,00	-245,20
401 04 00F	512	Rede de aguas - canada do areeiro	3.869,64	1.383,03	0,00	0,00	0,00	0,00	0,00	0,00	276,29	2.762,90	276,29	3.869,64	1.106,74	0,00	-276,29
401 04 00F	513	Rede aguas canada igreja oficina fin	5.552,37	2.429,19	0,00	0,00	0,00	0,00	0,00	0,00	347,02	3.470,20	347,02	5.552,37	2.082,17	0,00	-347,02
401 04 00F	514	Rede de agua - canada da helia n gr	3.326,72	1.964,39	0,00	0,00	0,00	0,00	0,00	0,00	151,37	1.513,70	151,37	3.326,72	1.813,02	0,00	-151,37
401 04 00F	515	Rede aguas caminha da igreja cpc:	6.982,29	3.054,78	0,00	0,00	0,00	0,00	0,00	0,00	436,39	4.363,90	436,39	6.982,29	2.618,39	0,00	-436,39
401 04 00F	516	Rede aguas da igreja cpc3 beira	6.818,70	2.983,17	0,00	0,00	0,00	0,00	0,00	0,00	426,17	4.261,70	426,17	6.818,70	2.557,00	0,00	-426,17
401 04 00F	517	Rede de aguas - canada em frente a	4.733,14	2.794,90	0,00	0,00	0,00	0,00	0,00	0,00	215,36	2.153,60	215,36	4.733,14	2.579,54	0,00	-215,36
401 04 00F	518	Rede de aguas - canada de áfrica	12.851,65	4.593,16	0,00	0,00	0,00	0,00	0,00	0,00	917,61	9.176,10	917,61	12.851,65	3.675,55	0,00	-917,61
401 04 00F	519	Rede aguas 1º canada a direita beir:	5.430,61	2.375,92	0,00	0,00	0,00	0,00	0,00	0,00	339,41	3.394,10	339,41	5.430,61	2.036,51	0,00	-339,41



Município das Velas

F4

Mapa síntese detalhado

Ano: 2012

Identificação dos bens a)			Património inicial b)		Acréscimos patrimoniais			Diminuições patrimoniais					Património final		Variação patrimonial		
Classificação geral			Bruto	Líquido	c)			Totais	e)	f)	Amortizações		Total	Bruto	Líquido	Bruto	Líquido
GH	Nº Invent.	Descrição do bem			Aquisições	Grandes reparações e outros aumentos					Abates	Desvalorizações					
(1)	(2)	(3)	(4)	(5)	(6)	(8)	(9=6+8)	(10)	(11)	(12)	(13)	(14=10+11+12)	(15=4+9-10-11)	(16=15-13)	(17=15-4)	(18=16-5)	
401 04 00F	520	Rede aguas 2ª canada a direita mel	5.114,03	2.237,36	0,00	0,00	0,00	0,00	0,00	319,63	3.196,30	319,63	5.114,03	1.917,73	0,00	-319,63	
401 04 00F	521	Rede de aguas - canada da casa gr	4.760,18	2.810,87	0,00	0,00	0,00	0,00	0,00	216,59	2.165,90	216,59	4.760,18	2.594,28	0,00	-216,59	
401 04 00F	522	Rede de aguas - canada de africa - t	32.133,84	11.484,60	0,00	0,00	0,00	0,00	0,00	2.294,36	22.943,60	2.294,36	32.133,84	9.190,24	0,00	-2.294,36	
401 04 00F	523	Rede aguas estrada jose alvarino be	8.766,90	3.835,53	0,00	0,00	0,00	0,00	0,00	547,93	5.479,30	547,93	8.766,90	3.287,60	0,00	-547,93	
401 04 00F	524	Rede aguas estrada regional cpc3 -	7.956,39	3.480,96	0,00	0,00	0,00	0,00	0,00	497,27	4.972,70	497,27	7.956,39	2.983,69	0,00	-497,27	
401 04 00F	525	Rede ag pluviais rua ao pé do furo(e	7,51	3,01	0,00	0,00	0,00	0,00	0,00	0,50	5,00	0,50	7,51	2,51	0,00	-0,50	
401 04 00F	526	Rede de aguas - estrada regional (ci	8.947,02	3.197,64	0,00	0,00	0,00	0,00	0,00	638,82	6.388,20	638,82	8.947,02	2.558,82	0,00	-638,82	
401 04 00F	527	Rede aguas estrada regional cpc3 ci	7.792,80	3.409,35	0,00	0,00	0,00	0,00	0,00	487,05	4.870,50	487,05	7.792,80	2.922,30	0,00	-487,05	
401 04 00F	528	Rede ag pluviais travessa depósito c	823,00	328,99	0,00	0,00	0,00	0,00	0,00	54,89	548,90	54,89	823,00	274,10	0,00	-54,89	
401 04 00F	529	Rede agua ribeirinho beira	8.328,56	3.643,70	0,00	0,00	0,00	0,00	0,00	520,54	5.205,40	520,54	8.328,56	3.123,16	0,00	-520,54	
401 04 00F	530	Rede de aguas - canada da mata	2.973,13	1.062,61	0,00	0,00	0,00	0,00	0,00	212,28	2.122,80	212,28	2.973,13	850,33	0,00	-212,28	
401 04 00F	531	Rede ag pluviais rua bairro novo vele	5.649,00	3.335,73	0,00	0,00	0,00	0,00	0,00	257,03	2.570,30	257,03	5.649,00	3.078,70	0,00	-257,03	
401 04 00F	532	Rede aguas serroa armazem junta b	2.483,96	1.086,71	0,00	0,00	0,00	0,00	0,00	155,25	1.552,50	155,25	2.483,96	931,46	0,00	-155,25	
401 04 00F	533	Rede agua serroa armazem junta be	2.483,96	1.086,71	0,00	0,00	0,00	0,00	0,00	155,25	1.552,50	155,25	2.483,96	931,46	0,00	-155,25	
401 04 00F	534	Rede ag pluviais - rua nova velas	11.338,00	6.695,08	0,00	0,00	0,00	0,00	0,00	515,88	5.158,80	515,88	11.338,00	6.179,20	0,00	-515,88	
401 04 00F	535	Rede de aguas - canada dos misteri	2.567,04	917,43	0,00	0,00	0,00	0,00	0,00	183,29	1.832,90	183,29	2.567,04	734,14	0,00	-183,29	
401 04 00F	536	Rede aguas serroa armazem junta c	36.367,02	15.910,56	0,00	0,00	0,00	0,00	0,00	2.272,94	22.729,40	2.272,94	36.367,02	13.637,62	0,00	-2.272,94	
401 01 00F	537	Rede ag pluviais - rua sao jose velas	7.054,00	3.714,64	0,00	0,00	0,00	0,00	0,00	371,04	3.710,40	371,04	7.054,00	3.343,60	0,00	-371,04	
401 04 00F	538	Rede de aguas - rua das anvores	4.859,04	1.736,58	0,00	0,00	0,00	0,00	0,00	346,94	3.469,40	346,94	4.859,04	1.389,64	0,00	-346,94	
401 04 00F	539	Rede aguas caminho velho casa do	9.741,00	4.261,71	0,00	0,00	0,00	0,00	0,00	608,81	6.088,10	608,81	9.741,00	3.652,90	0,00	-608,81	
401 04 00F	540	Rede de ag pluviais - rua cunha da s	12.104,00	6.373,97	0,00	0,00	0,00	0,00	0,00	636,67	6.366,70	636,67	12.104,00	5.737,30	0,00	-636,67	
401 04 00F	541	Rede aguas estrada regional cpc2 e	12.176,25	5.327,07	0,00	0,00	0,00	0,00	0,00	761,02	7.610,20	761,02	12.176,25	4.566,05	0,00	-761,02	
401 04 00F	542	Rede de aguas - rua das anvores - pi	4.354,80	1.556,43	0,00	0,00	0,00	0,00	0,00	310,93	3.109,30	310,93	4.354,80	1.245,50	0,00	-310,93	
401 04 00F	543	Rede de ag pluviais - rua dr guilherr	6.406,00	3.373,36	0,00	0,00	0,00	0,00	0,00	336,96	3.369,60	336,96	6.406,00	3.036,40	0,00	-336,96	
401 04 00F	544	Rede aguas estrada regional cpc2 e	2.550,00	1.115,58	0,00	0,00	0,00	0,00	0,00	159,38	1.593,80	159,38	2.550,00	956,20	0,00	-159,38	
401 04 00F	545	Rede de ag pluviais - rua dr miguel ti	2.742,00	1.443,93	0,00	0,00	0,00	0,00	0,00	144,23	1.442,30	144,23	2.742,00	1.299,70	0,00	-144,23	
401 04 00F	546	Rede de aguas - estrada regional - n	4.569,30	1.633,05	0,00	0,00	0,00	0,00	0,00	326,25	3.262,50	326,25	4.569,30	1.306,80	0,00	-326,25	
401 04 00F	547	Rede de ag pluviais - rua de sao joac	7.953,00	4.188,03	0,00	0,00	0,00	0,00	0,00	418,33	4.183,30	418,33	7.953,00	3.769,70	0,00	-418,33	
401 04 00F	548	Rede aguas estrada regional entrad	1.244,40	544,38	0,00	0,00	0,00	0,00	0,00	77,78	777,80	77,78	1.244,40	466,60	0,00	-77,78	
401 04 00F	549	Rede de ag pluviais - rua do jardim fr	3.720,00	1.958,97	0,00	0,00	0,00	0,00	0,00	195,67	1.956,70	195,67	3.720,00	1.763,30	0,00	-195,67	



Município das Velas

F4

Mapa síntese detalhado

Ano: 2012

Identificação dos bens a)			Patrimônio inicial b)		Acréscimos patrimoniais				Diminuições patrimoniais				Patrimônio final		Variação patrimonial		
Classificação geral			Bruto	Líquido	c)				Abates	Desvalorizações	f) Amortizações		Total	Bruto	Líquido	Bruto	Líquido
GH	Nº Invent.	Descrição do bem			Aquisições	Grandes reparações e outros aumentos	Totais	e)			exercício g)	acumuladas					
(1)	(2)	(3)	(4)	(5)	(6)	(8)	(9=6+8)	(10)	(11)	(12)	(13)	(14=10+11+12)	(15=4+9-10-11)	(16=15-13)	(17=15-4)	(18=16-5)	
401 04 00F	550	Rede de aguas - caminho do porto	4.056,84	1.449,90	0,00	0,00	0,00	0,00	0,00	0,00	289,66	2.896,60	289,66	4.056,84	1.160,24	0,00	-289,66
401 04 00F	551	Rede de ag pluviais - travessa do jar	439,00	259,27	0,00	0,00	0,00	0,00	0,00	0,00	19,97	199,70	19,97	439,00	239,30	0,00	-19,97
401 04 00F	552	Rede de aguas - porto da urzelina	3.716,37	1.328,22	0,00	0,00	0,00	0,00	0,00	0,00	265,35	2.653,50	265,35	3.716,37	1.062,87	0,00	-265,35
401 04 00F	553	Rede de aguas - casteletes - porto d	120.485,68	43.061,56	0,00	0,00	0,00	0,00	0,00	0,00	8.602,68	86.026,80	8.602,68	120.485,68	34.458,88	0,00	-8.602,68
401 04 00F	554	Rede de ag pluviais - francisco lacer	8.060,00	4.244,36	0,00	0,00	0,00	0,00	0,00	0,00	423,96	4.239,60	423,96	8.060,00	3.820,40	0,00	-423,96
401 04 00F	555	Rede de aguas - entrada para castel	8.992,86	3.214,05	0,00	0,00	0,00	0,00	0,00	0,00	642,09	6.420,90	642,09	8.992,86	2.571,96	0,00	-642,09
401 04 00F	556	Rede de ag pluviais - rua almirante c	1.468,00	866,89	0,00	0,00	0,00	0,00	0,00	0,00	66,79	667,90	66,79	1.468,00	800,10	0,00	-66,79
401 04 00F	557	Rede de aguas - canada da bica	7.069,34	2.526,59	0,00	0,00	0,00	0,00	0,00	0,00	504,75	5.047,50	504,75	7.069,34	2.021,84	0,00	-504,75
401 04 00F	558	Rede de ag pluviais - rua da capela v	6.343,00	3.745,51	0,00	0,00	0,00	0,00	0,00	0,00	288,61	2.886,10	288,61	6.343,00	3.456,90	0,00	-288,61
401 04 00F	559	Rede de ag pluviais - varadouro vela	734,00	433,40	0,00	0,00	0,00	0,00	0,00	0,00	33,40	334,00	33,40	734,00	400,00	0,00	-33,40
401 04 00F	560	Rede de aguas - canada da bica - e)	9.855,60	3.522,39	0,00	0,00	0,00	0,00	0,00	0,00	703,69	7.036,90	703,69	9.855,60	2.818,70	0,00	-703,69
401 04 00F	561	Rede de ag pluviais - rua das carave	6.594,00	3.893,73	0,00	0,00	0,00	0,00	0,00	0,00	300,03	3.000,30	300,03	6.594,00	3.593,70	0,00	-300,03
401 04 00F	562	Rede de aguas - caminho velho extr	3.965,16	1.417,17	0,00	0,00	0,00	0,00	0,00	0,00	283,11	2.831,10	283,11	3.965,16	1.134,06	0,00	-283,11
401 04 00F	563	Rede de ag pluviais - rua d infante h	7.303,00	4.312,39	0,00	0,00	0,00	0,00	0,00	0,00	332,29	3.322,90	332,29	7.303,00	3.980,10	0,00	-332,29
401 04 00F	564	Rede de aguas - extremo-terreiros	9.107,46	3.255,03	0,00	0,00	0,00	0,00	0,00	0,00	650,27	6.502,70	650,27	9.107,46	2.604,76	0,00	-650,27
401 04 00F	565	Rede de ag pluviais - rua d teofilo de	8.578,00	5.065,30	0,00	0,00	0,00	0,00	0,00	0,00	390,30	3.903,00	390,30	8.578,00	4.675,00	0,00	-390,30
401 04 00F	566	Rede de aguas - reservatorio floresta	3.094,20	1.105,83	0,00	0,00	0,00	0,00	0,00	0,00	220,93	2.209,30	220,93	3.094,20	884,90	0,00	-220,93
401 04 00F	567	Rede de ag pluviais - rua do sacco ve	2.217,00	1.309,17	0,00	0,00	0,00	0,00	0,00	0,00	100,87	1.008,70	100,87	2.217,00	1.208,30	0,00	-100,87
401 04 00F	568	Rede de aguas - canada do cruzeiro	9.855,60	3.522,39	0,00	0,00	0,00	0,00	0,00	0,00	703,69	7.036,90	703,69	9.855,60	2.818,70	0,00	-703,69
401 04 00F	569	Rede de ag pluviais - rua dos degrau	295,00	174,22	0,00	0,00	0,00	0,00	0,00	0,00	13,42	134,20	13,42	295,00	160,80	0,00	-13,42
401 04 00F	570	Rede de aguas - reservatorio da flore	12.774,66	4.565,67	0,00	0,00	0,00	0,00	0,00	0,00	912,11	9.121,10	912,11	12.774,66	3.653,56	0,00	-912,11
401 04 00F	571	Rede de aguas - reservatorio da flore	6.876,00	2.457,45	0,00	0,00	0,00	0,00	0,00	0,00	490,95	4.909,50	490,95	6.876,00	1.966,50	0,00	-490,95
401 04 00F	572	Rede de ag pluviais - rua em frente z	3.444,00	2.033,70	0,00	0,00	0,00	0,00	0,00	0,00	156,70	1.567,00	156,70	3.444,00	1.877,00	0,00	-156,70
401 04 00F	573	Rede de aguas - canada do cruzeiro	12.607,75	4.506,04	0,00	0,00	0,00	0,00	0,00	0,00	900,19	9.001,90	900,19	12.607,75	3.605,85	0,00	-900,19
401 04 00F	574	Rede de aguas - canada do cruzeiro	10.130,64	3.620,67	0,00	0,00	0,00	0,00	0,00	0,00	723,33	7.233,30	723,33	10.130,64	2.897,34	0,00	-723,33
401 04 00F	575	Rede de ag pluviais - rua do mar (o.f	13.050,00	8.704,35	0,00	0,00	0,00	0,00	0,00	0,00	482,85	4.828,50	482,85	13.050,00	8.221,50	0,00	-482,85
401 04 00F	576	Rede de ag pluviais - rua do mar (pr	6.347,00	4.233,44	0,00	0,00	0,00	0,00	0,00	0,00	234,84	2.348,40	234,84	6.347,00	3.998,60	0,00	-234,84
401 04 00F	577	Rede de ag pluviais - avenida 19 de	2.165,00	1.444,01	0,00	0,00	0,00	0,00	0,00	0,00	80,11	801,10	80,11	2.165,00	1.363,90	0,00	-80,11
401 04 00F	578	Rede de ag pluviais - avenida do livr:	11.837,00	7.895,27	0,00	0,00	0,00	0,00	0,00	0,00	437,97	4.379,70	437,97	11.837,00	7.457,30	0,00	-437,97
401 04 00F	579	Rede de ag pluviais - avenida do livr:	13.123,00	8.753,05	0,00	0,00	0,00	0,00	0,00	0,00	485,55	4.855,50	485,55	13.123,00	8.267,50	0,00	-485,55



Município das Velas

F4

Mapa síntese detalhado

Ano: 2012

Identificação dos bens a)			Património inicial b)		Acréscimos patrimoniais			Diminuições patrimoniais					Património final		Variação patrimonial		
Classificação geral			Bruto	Líquido	c)			Totais	e)	f)	Amortizações		Total	Bruto	Líquido	Bruto	Líquido
GH	Nº Invent.	Descrição do bem			Aquisições	Grandes reparações e outros aumentos	Totais				Abates	Desvalorizações					
(1)	(2)	(3)	(4)	(5)	(6)	(8)	(9=6+8)	(10)	(11)	(12)	(13)	(14=10+11+12)	(15=4+9-10-11)	(16=15-13)	(17=15-4)	(18=16-5)	
401 04 00F	580	Rede de Águas - Reservatório - Ribe	14.479,71	9.136,68	0,00	0,00	0,00	0,00	0,00	593,67	5.936,70	593,67	14.479,71	8.543,01	0,00	-593,67	
401 04 00F	581	Rede de ag pluviais - avenida do livr:	11.706,00	7.807,92	0,00	0,00	0,00	0,00	0,00	433,12	4.331,20	433,12	11.706,00	7.374,80	0,00	-433,12	
401 04 00F	582	Rede de aguas - transversal-armaze	3.347,75	2.112,41	0,00	0,00	0,00	0,00	0,00	137,26	1.372,60	137,26	3.347,75	1.975,15	0,00	-137,26	
401 04 00F	583	Rede de ag pluviais- rua do livramen	13.658,00	9.109,85	0,00	0,00	0,00	0,00	0,00	505,35	5.053,50	505,35	13.658,00	8.604,50	0,00	-505,35	
401 04 00F	584	Rede de ag pluviais - rua do livramer	5.224,00	3.484,39	0,00	0,00	0,00	0,00	0,00	193,29	1.932,90	193,29	5.224,00	3.291,10	0,00	-193,29	
401 04 00F	585	Rede de aguas - armazem-canada c	3.402,19	2.146,78	0,00	0,00	0,00	0,00	0,00	139,49	1.394,90	139,49	3.402,19	2.007,29	0,00	-139,49	
401 04 00F	586	Rede de aguas - canada do mar	5.706,81	3.600,99	0,00	0,00	0,00	0,00	0,00	233,98	2.339,80	233,98	5.706,81	3.367,01	0,00	-233,98	
401 04 00F	587	Rede de ag pluviais - rua dr sena vel	10.342,00	6.898,15	0,00	0,00	0,00	0,00	0,00	382,65	3.826,50	382,65	10.342,00	6.515,50	0,00	-382,65	
401 04 00F	588	Rede de ag pluviais - rua machado p	9.399,00	6.269,16	0,00	0,00	0,00	0,00	0,00	347,76	3.477,60	347,76	9.399,00	5.921,40	0,00	-347,76	
401 04 00F	589	Rede de Águas - Armazém - Canada	5.307,41	3.349,01	0,00	0,00	0,00	0,00	0,00	217,60	2.176,00	217,60	5.307,41	3.131,41	0,00	-217,60	
401 04 00F	590	Rede de ag pluviais - rua manuel jor	4.124,00	2.750,69	0,00	0,00	0,00	0,00	0,00	152,59	1.525,90	152,59	4.124,00	2.598,10	0,00	-152,59	
401 04 00F	591	Rede de Águas - Canada Manuel Tr	1.360,88	552,50	0,00	0,00	0,00	0,00	0,00	89,82	898,20	89,82	1.360,88	462,68	0,00	-89,82	
401 04 00F	592	Rede de ag pluviais - avenida da cor	2.421,00	1.614,78	0,00	0,00	0,00	0,00	0,00	89,58	895,80	89,58	2.421,00	1.525,20	0,00	-89,58	
401 04 00F	593	Rede de Águas - Canada Manuel Tr	6.722,72	4.242,05	0,00	0,00	0,00	0,00	0,00	275,63	2.756,30	275,63	6.722,72	3.966,42	0,00	-275,63	
401 04 00F	594	Rede de ag pluviais - rua dona beatr	8.085,00	5.392,65	0,00	0,00	0,00	0,00	0,00	299,15	2.991,50	299,15	8.085,00	5.093,50	0,00	-299,15	
401 04 00F	595	Rede de Águas - Reservatório - Carr	11.295,26	7.127,27	0,00	0,00	0,00	0,00	0,00	463,11	4.631,10	463,11	11.295,26	6.664,16	0,00	-463,11	
401 04 00F	596	Rede de Águas - Reservatório - Carr	3.347,75	2.112,41	0,00	0,00	0,00	0,00	0,00	137,26	1.372,60	137,26	3.347,75	1.975,15	0,00	-137,26	
401 04 00F	597	Rede de ag pluviais - rua da gruta (c	13.074,00	8.720,34	0,00	0,00	0,00	0,00	0,00	483,74	4.837,40	483,74	13.074,00	8.236,60	0,00	-483,74	
401 04 00F	598	Rede de Águas - Caminho do Foro	4.871,93	3.074,18	0,00	0,00	0,00	0,00	0,00	199,75	1.997,50	199,75	4.871,93	2.874,43	0,00	-199,75	
401 04 00F	599	Rede de Águas - Caminho do Meio	3.988,08	1.619,19	0,00	0,00	0,00	0,00	0,00	263,21	2.632,10	263,21	3.988,08	1.355,98	0,00	-263,21	
401 04 00F	600	Rede de ag pluviais - rua da gruta (b	6.144,89	4.187,40	0,00	0,00	0,00	0,00	0,00	232,63	2.190,12	232,63	6.144,89	3.954,77	0,00	-232,63	
401 04 00F	601	Rede de Águas - Reservatório - Bifur	6.119,64	2.484,54	0,00	0,00	0,00	0,00	0,00	403,90	4.039,00	403,90	6.119,64	2.080,64	0,00	-403,90	
401 04 00F	602	Rede de ag pluviais - rua miguel bon	2.448,00	1.632,78	0,00	0,00	0,00	0,00	0,00	90,58	905,80	90,58	2.448,00	1.542,20	0,00	-90,58	
401 04 00F	603	Rede de Águas - Caminho da Dentis	3.896,40	1.581,96	0,00	0,00	0,00	0,00	0,00	257,16	2.571,60	257,16	3.896,40	1.324,80	0,00	-257,16	
401 04 00F	604	Rede de ag pluviais - rua gago couti	5.104,00	3.404,35	0,00	0,00	0,00	0,00	0,00	188,85	1.888,50	188,85	5.104,00	3.215,50	0,00	-188,85	
401 04 00F	605	Rede de Águas - Caminho de Cima	14.829,24	6.020,67	0,00	0,00	0,00	0,00	0,00	978,73	9.787,30	978,73	14.829,24	5.041,94	0,00	-978,73	
401 04 00F	606	Rede de ag pluviais - rua joao sores	11.261,00	7.511,06	0,00	0,00	0,00	0,00	0,00	416,66	4.166,60	416,66	11.261,00	7.094,40	0,00	-416,66	
401 04 00F	607	Rede de Águas - Transversal - Socie	5.361,85	2.176,93	0,00	0,00	0,00	0,00	0,00	353,88	3.538,80	353,88	5.361,85	1.823,05	0,00	-353,88	
401 04 00F	608	Rede de Águas - Canada da Encarn	5.280,20	3.331,79	0,00	0,00	0,00	0,00	0,00	216,49	2.164,90	216,49	5.280,20	3.115,30	0,00	-216,49	
401 04 00F	609	Rede de Águas - Sociedade - Canac	6.749,94	4.259,19	0,00	0,00	0,00	0,00	0,00	276,75	2.767,50	276,75	6.749,94	3.982,44	0,00	-276,75	



Município das Velas

F4

Mapa síntese detalhado

Ano: 2012

Identificação dos bens a)			Patrimônio inicial b)		Acréscimos patrimoniais			Diminuições patrimoniais					Patrimônio final		Variação patrimonial	
Classificação geral			Bruto	Líquido	c) Aquisições	Grandes reparações e outros aumentos	Totais (9=6+8)	e) Abates	f) Desvalorizações	Amortizações		Total (14=10+11+12)	Bruto	Líquido	Bruto	Líquido
GH	Nº Invent.	Descrição do bem								exercício g)	g) acumuladas					
(1)	(2)	(3)	(4)	(5)	(6)	(8)	(9=6+8)	(10)	(11)	(12)	(13)	(14=10+11+12)	(15=4+9-10-11)	(16=15-13)	(17=15-4)	(18=16-5)
401 04 00F	610	Rede de Águas - Canada do Manuel	2.095,75	1.152,64	0,00	0,00	0,00	0,00	0,00	104,79	1.047,90	104,79	2.095,75	1.047,85	0,00	-104,79
401 04 00F	611	Rede de Águas - Canada do Tesoure	2.912,27	1.837,67	0,00	0,00	0,00	0,00	0,00	119,40	1.194,00	119,40	2.912,27	1.718,27	0,00	-119,40
401 04 00F	612	Rede de Águas - Canada do Leitao -	9.743,87	6.148,37	0,00	0,00	0,00	0,00	0,00	399,50	3.995,00	399,50	9.743,87	5.748,87	0,00	-399,50
401 04 00F	613	Rede de Águas - Canada do Leitao	4.463,67	2.816,58	0,00	0,00	0,00	0,00	0,00	183,01	1.830,10	183,01	4.463,67	2.633,57	0,00	-183,01
401 04 00F	614	Rede de Águas - Preza das Cruzes	12.166,22	7.676,84	0,00	0,00	0,00	0,00	0,00	498,82	4.988,20	498,82	12.166,22	7.178,02	0,00	-498,82
401 04 00F	615	Rede de aguas - reservatorio-caixa c	22.206,79	14.012,47	0,00	0,00	0,00	0,00	0,00	910,48	9.104,80	910,48	22.206,79	13.101,99	0,00	-910,48
401 04 00F	616	Rede de aguas - areias-cooperativa	11.649,23	7.350,65	0,00	0,00	0,00	0,00	0,00	477,62	4.776,20	477,62	11.649,23	6.873,03	0,00	-477,62
401 04 00F	617	Rede de aguas - rua cristo rei-coope	12.339,84	7.786,47	0,00	0,00	0,00	0,00	0,00	505,93	5.059,30	505,93	12.339,84	7.280,54	0,00	-505,93
401 04 00F	618	Rede de aguas - estrada rubineu	13.840,96	8.733,64	0,00	0,00	0,00	0,00	0,00	567,48	5.674,80	567,48	13.840,96	8.166,16	0,00	-567,48
401 04 00F	619	Rede de aguas - caminho da costure	8.352,91	4.218,22	0,00	0,00	0,00	0,00	0,00	459,41	4.594,10	459,41	8.352,91	3.758,81	0,00	-459,41
401 04 00F	620	Rede de aguas - caminho do cemite	11.737,91	5.927,60	0,00	0,00	0,00	0,00	0,00	645,59	6.455,90	645,59	11.737,91	5.282,01	0,00	-645,59
401 04 00F	621	Rede de aguas - caminho de baixo	19.109,84	9.650,48	0,00	0,00	0,00	0,00	0,00	1.051,04	10.510,40	1.051,04	19.109,84	8.599,44	0,00	-1.051,04
401 04 00F	622	Rede de aguas - canada do marroio	2.849,24	1.438,85	0,00	0,00	0,00	0,00	0,00	156,71	1.567,10	156,71	2.849,24	1.282,14	0,00	-156,71
401 04 00F	623	Rede de aguas - travessa do biscoit	3.506,76	1.770,93	0,00	0,00	0,00	0,00	0,00	192,87	1.928,70	192,87	3.506,76	1.578,06	0,00	-192,87
401 04 00F	624	Rede Águas Estrada Regional Terrei	1.143.265,53	800.628,87	0,00	0,00	0,00	0,00	0,00	38.070,74	380.707,40	38.070,74	1.143.265,53	762.558,13	0,00	-38.070,74
401 04 00F	625	Rede de aguas - travessa dos moinh	2.800,54	1.414,27	0,00	0,00	0,00	0,00	0,00	154,03	1.540,30	154,03	2.800,54	1.260,24	0,00	-154,03
401 04 00F	626	Rede aguas estrada regional terreir	1.558,86	1.091,67	0,00	0,00	0,00	0,00	0,00	51,91	519,10	51,91	1.558,86	1.039,76	0,00	-51,91
401 04 00F	627	Rede de agua - rua ao pé do furo (pe	5.500,80	2.198,70	0,00	0,00	0,00	0,00	0,00	366,90	3.669,00	366,90	5.500,80	1.831,80	0,00	-366,90
401 04 00F	628	Rede de aguas - travessa de santiag	4.870,50	2.459,58	0,00	0,00	0,00	0,00	0,00	267,88	2.678,80	267,88	4.870,50	2.191,70	0,00	-267,88
401 04 00F	629	Rede aguas estrada regional terreiro	17.359,10	12.156,56	0,00	0,00	0,00	0,00	0,00	578,06	5.780,60	578,06	17.359,10	11.578,50	0,00	-578,06
401 04 00F	630	Rede de agua - rua g velas	1.496,96	883,97	0,00	0,00	0,00	0,00	0,00	68,11	681,10	68,11	1.496,96	815,86	0,00	-68,11
401 04 00F	631	Rede de aguas - canada 5	2.800,54	1.414,27	0,00	0,00	0,00	0,00	0,00	154,03	1.540,30	154,03	2.800,54	1.260,24	0,00	-154,03
401 04 00F	632	Rede aguas caminho do canto terrei	13.361,60	9.357,14	0,00	0,00	0,00	0,00	0,00	444,94	4.449,40	444,94	13.361,60	8.912,20	0,00	-444,94
401 04 00F	633	Rede de aguas - canada da igreja	15.959,63	8.059,61	0,00	0,00	0,00	0,00	0,00	877,78	8.777,80	877,78	15.959,63	7.181,83	0,00	-877,78
401 04 00F	634	Rede de agua - rua a velas	1.769,14	1.044,64	0,00	0,00	0,00	0,00	0,00	80,50	805,00	80,50	1.769,14	964,14	0,00	-80,50
401 04 00F	635	Rede aguas diversos terreiros	13.671,79	9.574,36	0,00	0,00	0,00	0,00	0,00	455,27	4.552,70	455,27	13.671,79	9.119,09	0,00	-455,27
401 04 00F	636	Rede de aguas - caminho novo	17.679,92	8.928,32	0,00	0,00	0,00	0,00	0,00	972,40	9.724,00	972,40	17.679,92	7.955,92	0,00	-972,40
401 04 00F	637	Rede de agua - rua b velas	2.041,31	1.205,39	0,00	0,00	0,00	0,00	0,00	92,88	928,80	92,88	2.041,31	1.112,51	0,00	-92,88
401 04 00F	638	Rede aguas caminho da ribeira terre	10.730,70	7.514,73	0,00	0,00	0,00	0,00	0,00	357,33	3.573,30	357,33	10.730,70	7.157,40	0,00	-357,33
401 04 00F	639	Rede de aguas - canada das rossas	1.558,56	787,08	0,00	0,00	0,00	0,00	0,00	85,72	857,20	85,72	1.558,56	701,36	0,00	-85,72



Município das Velas

F4

Mapa síntese detalhado

Ano: 2012

Identificação dos bens a)			Património inicial b)		Acréscimos patrimoniais			Diminuições patrimoniais					Património final		Variação patrimonial		
Classificação geral			Bruto	Líquido	c)			Totais	e)	f)	Amortizações		Total	Bruto	Líquido	Bruto	Líquido
GH	Nº Invent.	Descrição do bem			Aquisições	Grandes reparações e outros aumentos					Abates	Desvalorizações					
(1)	(2)	(3)	(4)	(5)	(6)	(8)	(9=6+8)	(10)	(11)	(12)	(13)	(14=10+11+12)	(15=4+9-10-11)	(16=15-13)	(17=15-4)	(18=16-5)	
401 04 00F	640	Rede de Água Rua Eng.º Fernando I	2.313,49	1.366,15	0,00	0,00	0,00	0,00	0,00	105,26	1.052,60	105,26	2.313,49	1.260,89	0,00	-105,26	
401 04 00F	641	Rede aguas terreiros terreiros	38.992,67	27.306,53	0,00	0,00	0,00	0,00	0,00	1.298,46	12.984,60	1.298,46	38.992,67	26.008,07	0,00	-1.298,46	
401 04 00F	642	Rede de Águas - Ribeira do Almeida	11.570,38	4.135,21	0,00	0,00	0,00	0,00	0,00	826,13	8.261,30	826,13	11.570,38	3.309,08	0,00	-826,13	
401 04 00F	643	Rede aguas caminho do outeiro terr	14.623,84	10.241,11	0,00	0,00	0,00	0,00	0,00	486,97	4.869,70	486,97	14.623,84	9.754,14	0,00	-486,97	
401 04 00F	644	Rede de agua - rua d velas	3.102,80	1.832,18	0,00	0,00	0,00	0,00	0,00	141,18	1.411,80	141,18	3.102,80	1.691,00	0,00	-141,18	
401 04 00F	645	Rede aguas canada da penitencia te	7.003,45	4.904,56	0,00	0,00	0,00	0,00	0,00	233,21	2.332,10	233,21	7.003,45	4.671,35	0,00	-233,21	
401 04 00F	646	Rede de aguas - muro-bar luz 110	26.602,44	9.507,75	0,00	0,00	0,00	0,00	0,00	1.899,41	18.994,10	1.899,41	26.602,44	7.608,34	0,00	-1.899,41	
401 04 00F	647	Rede de agua - rua f velas	3.266,10	1.928,61	0,00	0,00	0,00	0,00	0,00	148,61	1.486,10	148,61	3.266,10	1.780,00	0,00	-148,61	
401 04 00F	648	Rede aguas manadas terreiros	87.804,02	61.489,19	0,00	0,00	0,00	0,00	0,00	2.923,87	29.238,70	2.923,87	87.804,02	58.565,32	0,00	-2.923,87	
401 04 00F	649	Rede de aguas - muro-bar luz 63	21.338,52	7.626,39	0,00	0,00	0,00	0,00	0,00	1.523,57	15.235,70	1.523,57	21.338,52	6.102,82	0,00	-1.523,57	
401 04 00F	650	Rede aguas cancela poente terreiros	3.896,23	2.728,57	0,00	0,00	0,00	0,00	0,00	129,74	1.297,40	129,74	3.896,23	2.598,83	0,00	-129,74	
401 04 00F	651	Rede de agua - travessa do deposit	2.292,00	916,08	0,00	0,00	0,00	0,00	0,00	152,88	1.528,80	152,88	2.292,00	763,20	0,00	-152,88	
401 04 00F	652	Rede de aguas - caminho frente frag	2.598,18	928,59	0,00	0,00	0,00	0,00	0,00	185,51	1.855,10	185,51	2.598,18	743,08	0,00	-185,51	
401 04 00F	653	Rede aguas caminho da igreja terrei	33.930,79	23.761,69	0,00	0,00	0,00	0,00	0,00	1.129,90	11.299,00	1.129,90	33.930,79	22.631,79	0,00	-1.129,90	
401 04 00F	654	Rede de aguas - bar luz-castanheira	10.957,51	3.916,18	0,00	0,00	0,00	0,00	0,00	782,37	7.823,70	782,37	10.957,51	3.133,81	0,00	-782,37	
401 04 00F	655	Rede de agua - travessa do deposit	2.626,40	1.049,78	0,00	0,00	0,00	0,00	0,00	175,18	1.751,80	175,18	2.626,40	874,60	0,00	-175,18	
401 04 00F	656	Rede aguas cancela nascente terrei	17.064,37	11.950,21	0,00	0,00	0,00	0,00	0,00	568,24	5.682,40	568,24	17.064,37	11.381,97	0,00	-568,24	
401 04 00F	657	Rede de aguas - castanheira-carreg	17.625,48	6.299,34	0,00	0,00	0,00	0,00	0,00	1.258,46	12.584,60	1.258,46	17.625,48	5.040,88	0,00	-1.258,46	
401 04 00F	658	Rede de agua - rua do bairro novo ve	2.612,88	1.542,87	0,00	0,00	0,00	0,00	0,00	118,89	1.188,90	118,89	2.612,88	1.423,98	0,00	-118,89	
401 04 00F	659	Rede aguas canada das pias terreirc	14.514,52	10.164,55	0,00	0,00	0,00	0,00	0,00	483,33	4.833,30	483,33	14.514,52	9.681,22	0,00	-483,33	
401 04 00F	660	Rede de aguas - bar luz-inicio recta	5.202,84	1.859,52	0,00	0,00	0,00	0,00	0,00	371,48	3.714,80	371,48	5.202,84	1.488,04	0,00	-371,48	
401 04 00F	661	Rede Águas Jogo e Ermida -Terreiro	48.835,10	34.199,21	0,00	0,00	0,00	0,00	0,00	1.626,21	16.262,10	1.626,21	48.835,10	32.573,00	0,00	-1.626,21	
401 01 00F	662	Rede de Água - Rua (do Cruzament	2.721,75	1.607,19	0,00	0,00	0,00	0,00	0,00	123,84	1.238,40	123,84	2.721,75	1.483,35	0,00	-123,84	
401 04 00F	663	Rede de aguas - recta-britadeira pav	7.319,70	2.616,03	0,00	0,00	0,00	0,00	0,00	522,63	5.226,30	522,63	7.319,70	2.093,40	0,00	-522,63	
401 04 00F	664	Rede Águas - Caminho da Ermida -	11.942,48	8.363,36	0,00	0,00	0,00	0,00	0,00	397,68	3.976,80	397,68	11.942,48	7.965,68	0,00	-397,68	
401 04 00F	665	Rede de aguas - bar luz-borges 110	21.965,57	7.850,51	0,00	0,00	0,00	0,00	0,00	1.568,34	15.683,40	1.568,34	21.965,57	6.282,17	0,00	-1.568,34	
401 04 00F	666	Rede aguas canada das ladeiras ter	23.588,04	16.518,72	0,00	0,00	0,00	0,00	0,00	785,48	7.854,80	785,48	23.588,04	15.733,24	0,00	-785,48	
401 04 00F	667	Rede de aguas - fragas borges 63	18.336,00	6.553,29	0,00	0,00	0,00	0,00	0,00	1.309,19	13.091,90	1.309,19	18.336,00	5.244,10	0,00	-1.309,19	
401 04 00F	668	Rede aguas faja das almas terreiros	168.616,44	118.082,07	0,00	0,00	0,00	0,00	0,00	5.614,93	56.149,30	5.614,93	168.616,44	112.467,14	0,00	-5.614,93	
401 04 00F	669	Rede de aguas - borges-fermandinhc	29.410,56	10.511,37	0,00	0,00	0,00	0,00	0,00	2.099,91	20.999,10	2.099,91	29.410,56	8.411,46	0,00	-2.099,91	



Município das Velas

F4

Mapa síntese detalhado

Ano: 2012

Identificação dos bens a)			Patrimônio inicial b)		Acréscimos patrimoniais			Diminuições patrimoniais					Patrimônio final		Variação patrimonial		
Classificação geral			Bruto	Líquido	c)			Totais	e)	f)	Amortizações		Total	Bruto	Líquido	Bruto	Líquido
GH	Nº Invent.	Descrição do bem			Aquisições	Grandes reparações e outros aumentos					Abates	Desvalorizações					
(1)	(2)	(3)	(4)	(5)	(6)	(8)	(9=6+8)	(10)	(11)	(12)	(13)	(14=10+11+12)	(15=4+9-10-11)	(16=15-13)	(17=15-4)	(18=16-5)	
401 04 00F	670	Rede aguas 1ª canada a direita t-m l	2.358,52	1.651,66	0,00	0,00	0,00	0,00	0,00	78,54	785,40	78,54	2.358,52	1.573,12	0,00	-78,54	
401 04 00F	671	Rede de aguas - borges-aeroporto 6	20.361,18	7.277,07	0,00	0,00	0,00	0,00	0,00	1.453,79	14.537,90	1.453,79	20.361,18	5.823,28	0,00	-1.453,79	
401 04 00F	672	Rede de Água - Rua (Ermida até Bai	2.504,01	1.478,64	0,00	0,00	0,00	0,00	0,00	113,93	1.139,30	113,93	2.504,01	1.364,71	0,00	-113,93	
401 04 00F	673	Rede aguas 2ª canada a direita t-m l	2.198,74	1.539,76	0,00	0,00	0,00	0,00	0,00	73,22	732,20	73,22	2.198,74	1.466,54	0,00	-73,22	
401 04 00F	674	Rede de aguas - canada de s vicent	3.652,50	1.305,39	0,00	0,00	0,00	0,00	0,00	260,79	2.607,90	260,79	3.652,50	1.044,60	0,00	-260,79	
401 04 00F	675	Rede aguas canada sr. armando ten	4.919,95	3.445,48	0,00	0,00	0,00	0,00	0,00	163,83	1.638,30	163,83	4.919,95	3.281,65	0,00	-163,83	
401 04 00F	676	Rede de agua - rua ao lado do frio ve	1.442,53	851,77	0,00	0,00	0,00	0,00	0,00	65,64	656,40	65,64	1.442,53	786,13	0,00	-65,64	
401 04 00F	677	Rede de aguas - canada de s vicent	4.555,20	1.628,04	0,00	0,00	0,00	0,00	0,00	325,24	3.252,40	325,24	4.555,20	1.302,80	0,00	-325,24	
401 04 00F	678	Rede de agua - entrada do hospital \	1.197,57	707,16	0,00	0,00	0,00	0,00	0,00	54,49	544,90	54,49	1.197,57	652,67	0,00	-54,49	
401 04 00F	679	Rede de aguas - canada frente pava	1.913,18	683,78	0,00	0,00	0,00	0,00	0,00	136,60	1.366,00	136,60	1.913,18	547,18	0,00	-136,60	
401 04 00F	680	Rede aguas canada perto amaro feri	4.194,58	2.937,46	0,00	0,00	0,00	0,00	0,00	139,68	1.396,80	139,68	4.194,58	2.797,78	0,00	-139,68	
401 04 00F	681	Rede de agua - rua nova velas	4.815,90	2.843,82	0,00	0,00	0,00	0,00	0,00	219,12	2.191,20	219,12	4.815,90	2.624,70	0,00	-219,12	
401 04 00F	682	Rede de aguas - caminho do porto d	25.922,52	9.264,69	0,00	0,00	0,00	0,00	0,00	1.850,87	18.508,70	1.850,87	25.922,52	7.413,82	0,00	-1.850,87	
401 04 00F	683	Rede aguas canada encostada ao a	2.553,65	1.788,29	0,00	0,00	0,00	0,00	0,00	85,04	850,40	85,04	2.553,65	1.703,25	0,00	-85,04	
401 04 00F	684	Rede de aguas - estrada regional	20.086,52	7.178,90	0,00	0,00	0,00	0,00	0,00	1.434,18	14.341,80	1.434,18	20.086,52	5.744,72	0,00	-1.434,18	
401 04 00F	685	Rede de agua - rua de s. jose velas	2.961,23	1.559,39	0,00	0,00	0,00	0,00	0,00	155,76	1.557,60	155,76	2.961,23	1.403,63	0,00	-155,76	
401 04 00F	686	Rede aguas canada pais da lucrecia	5.760,56	4.034,09	0,00	0,00	0,00	0,00	0,00	191,83	1.918,30	191,83	5.760,56	3.842,26	0,00	-191,83	
401 04 00F	687	Rede de aguas - caminho de baixo	21.157,76	7.561,82	0,00	0,00	0,00	0,00	0,00	1.510,66	15.106,60	1.510,66	21.157,76	6.051,16	0,00	-1.510,66	
401 04 00F	688	Rede aguas 1ª canada a direita stª ri	4.108,77	2.877,39	0,00	0,00	0,00	0,00	0,00	136,82	1.368,20	136,82	4.108,77	2.740,57	0,00	-136,82	
401 04 00F	689	Rede aguas canada casa do povo te	2.984,39	2.089,97	0,00	0,00	0,00	0,00	0,00	99,38	993,80	99,38	2.984,39	1.990,59	0,00	-99,38	
401 04 00F	690	Rede de aguas - canada c espelho e	3.320,54	1.186,73	0,00	0,00	0,00	0,00	0,00	237,09	2.370,90	237,09	3.320,54	949,64	0,00	-237,09	
401 04 00F	691	Rede de agua - rua cunha da silveira	5.826,23	3.068,09	0,00	0,00	0,00	0,00	0,00	306,46	3.064,60	306,46	5.826,23	2.761,63	0,00	-306,46	
401 04 00F	692	Rede aguas canada em frente chafa	2.271,56	1.590,80	0,00	0,00	0,00	0,00	0,00	75,64	756,40	75,64	2.271,56	1.515,16	0,00	-75,64	
401 04 00F	693	Rede de aguas - canada belarmino	1.360,88	486,35	0,00	0,00	0,00	0,00	0,00	97,17	971,70	97,17	1.360,88	389,18	0,00	-97,17	
401 04 00F	694	Rede de agua - rua dr guilherme da	8.788,03	4.786,85	0,00	0,00	0,00	0,00	0,00	479,37	4.480,55	479,37	8.788,03	4.307,48	0,00	-479,37	
401 04 00F	695	Rede aguas canada do arestides ter	3.018,15	2.113,65	0,00	0,00	0,00	0,00	0,00	100,50	1.005,00	100,50	3.018,15	2.013,15	0,00	-100,50	
401 04 00F	696	Rede de agua - dr miguel teixeira vel	3.724,50	1.961,31	0,00	0,00	0,00	0,00	0,00	195,91	1.959,10	195,91	3.724,50	1.765,40	0,00	-195,91	
401 04 00F	697	Rede aguas canada pai do pacheco	3.356,08	2.350,24	0,00	0,00	0,00	0,00	0,00	111,76	1.117,60	111,76	3.356,08	2.238,48	0,00	-111,76	
401 04 00F	698	Rede aguas canada antonio (nfunc.)	4.703,53	3.293,86	0,00	0,00	0,00	0,00	0,00	156,63	1.566,30	156,63	4.703,53	3.137,23	0,00	-156,63	
401 04 00F	699	Rede de aguas - rua de s. joao velas	59.474,23	32.902,72	0,00	0,00	0,00	0,00	0,00	3.295,01	29.866,52	3.295,01	59.474,23	29.607,71	0,00	-3.295,01	



Município das Velas

F4

Mapa síntese detalhado

Ano: 2012

Identificação dos bens a)			Patrimônio inicial b)		Acréscimos patrimoniais			Diminuições patrimoniais					Patrimônio final		Variação patrimonial		
Classificação geral			Bruto	Líquido	c)			Totais	e)	f)	Amortizações		Total	Bruto	Líquido	Bruto	Líquido
GH	Nº Invent.	Descrição do bem			Aquisições	Grandes reparações e outros aumentos					Abates	Desvalorizações					
(1)	(2)	(3)	(4)	(5)	(6)	(8)	(9=6+8)	(10)	(11)	(12)	(13)	(14=10+11+12)	(15=4+9-10-11)	(16=15-13)	(17=15-4)	(18=16-5)	
401 04 00F	700	Rede aguas canada mae da graça te	3.659,57	2.562,83	0,00	0,00	0,00	0,00	0,00	121,86	1.218,60	121,86	3.659,57	2.440,97	0,00	-121,86	
401 04 00F	701	Rede aguas canada presidente da ju	6.551,42	4.587,98	0,00	0,00	0,00	0,00	0,00	218,16	2.181,60	218,16	6.551,42	4.369,82	0,00	-218,16	
401 04 00F	702	Rede aguas reservatorio populacao i	19.493,86	13.651,51	0,00	0,00	0,00	0,00	0,00	649,15	6.491,50	649,15	19.493,86	13.002,36	0,00	-649,15	
401 04 00F	703	Rede aguas canada faja das almas i	4.949,66	3.466,28	0,00	0,00	0,00	0,00	0,00	164,82	1.648,20	164,82	4.949,66	3.301,46	0,00	-164,82	
401 04 00F	704	Rede de agua - largo de santo antão	16.731,16	9.205,50	0,00	0,00	0,00	0,00	0,00	921,87	8.447,53	921,87	16.731,16	8.283,63	0,00	-921,87	
401 04 00F	705	Rede de agua - largo de santo antão	1.557,50	820,22	0,00	0,00	0,00	0,00	0,00	81,92	819,20	81,92	1.557,50	738,30	0,00	-81,92	
401 04 00F	706	Rede de Água - Dr. Miguel Arriaga -	859,50	0,00	0,00	0,00	0,00	0,00	0,00	0,00	859,50	0,00	859,50	0,00	0,00	0,00	
401 04 00F	707	Rede de agua - rua do jardim (frente	859,50	452,61	0,00	0,00	0,00	0,00	0,00	45,21	452,10	45,21	859,50	407,40	0,00	-45,21	
401 04 00F	708	Rede de agua - travessa do jardim (t	1.417,39	836,98	0,00	0,00	0,00	0,00	0,00	64,49	644,90	64,49	1.417,39	772,49	0,00	-64,49	
401 04 00F	709	Rede de Água - Travessa do Jardim	563,82	0,00	0,00	0,00	0,00	0,00	0,00	0,00	563,82	0,00	563,82	0,00	0,00	0,00	
401 04 00F	710	Rede de agua - rua francisco lacerda	2.922,30	1.538,91	0,00	0,00	0,00	0,00	0,00	153,71	1.537,10	153,71	2.922,30	1.385,20	0,00	-153,71	
401 04 00F	711	Rede de agua - rua almirante candid	2.313,49	1.366,15	0,00	0,00	0,00	0,00	0,00	105,26	1.052,60	105,26	2.313,49	1.260,89	0,00	-105,26	
401 04 00F	712	Rede de agua - rua conselheiro dr jo	1.769,14	1.044,64	0,00	0,00	0,00	0,00	0,00	80,50	805,00	80,50	1.769,14	964,14	0,00	-80,50	
401 04 00F	713	Rede de agua - largo do conselheiro	1.280,07	0,00	0,00	0,00	0,00	0,00	0,00	0,00	1.280,07	0,00	1.280,07	0,00	0,00	0,00	
401 04 00F	714	Rede de agua - largo do conselheiro	1.088,70	642,84	0,00	0,00	0,00	0,00	0,00	49,54	495,40	49,54	1.088,70	593,30	0,00	-49,54	
401 04 00F	715	Rede de agua - rua da capela velas	3.101,20	1.845,25	0,00	0,00	0,00	0,00	0,00	139,55	1.395,50	139,55	3.101,20	1.705,70	0,00	-139,55	
401 04 00F	716	Rede de agua - varadouro velas	1.088,70	642,84	0,00	0,00	0,00	0,00	0,00	49,54	495,40	49,54	1.088,70	593,30	0,00	-49,54	
401 04 00F	717	Rede de agua - rua das caravelas ve	2.449,58	1.457,51	0,00	0,00	0,00	0,00	0,00	110,23	1.102,30	110,23	2.449,58	1.347,28	0,00	-110,23	
401 04 00F	718	Rede de Água - Rua Infante D. Henri	2.949,26	1.741,55	0,00	0,00	0,00	0,00	0,00	134,19	1.341,90	134,19	2.949,26	1.607,36	0,00	-134,19	
401 04 00F	719	Rede de agua - rua d. teofilo de brag	3.493,61	2.062,97	0,00	0,00	0,00	0,00	0,00	158,96	1.589,60	158,96	3.493,61	1.904,01	0,00	-158,96	
401 04 00F	720	Rede de agua - rua do saco velas	1.224,79	723,22	0,00	0,00	0,00	0,00	0,00	55,73	557,30	55,73	1.224,79	667,49	0,00	-55,73	
401 04 00F	721	Rede de Água - Rua de Santo André	1.041,68	0,00	0,00	0,00	0,00	0,00	0,00	0,00	1.041,68	0,00	1.041,68	0,00	0,00	0,00	
401 04 00F	722	Rede de agua - travessa do parque i	1.252,01	739,28	0,00	0,00	0,00	0,00	0,00	56,97	569,70	56,97	1.252,01	682,31	0,00	-56,97	
401 04 00F	723	Rede de Água - Rua Roque Afonso -	1.045,73	0,00	0,00	0,00	0,00	0,00	0,00	0,00	1.045,73	0,00	1.045,73	0,00	0,00	0,00	
401 04 00F	724	Furo - terras do correia (ac1) velas	62.848,00	6,31	0,00	0,00	0,00	0,00	0,00	6,31	62.848,00	6,31	62.848,00	0,00	0,00	-6,31	
401 04 00F	725	Furo - fajão de santo amaro (ac2) sa	193.062,00	35.117,94	0,00	0,00	0,00	0,00	0,00	17.549,34	175.493,40	17.549,34	193.062,00	17.568,60	0,00	-17.549,34	
401 04 00F	726	Rede de agua - rua dos degraus vel	5.062,46	2.989,40	0,00	0,00	0,00	0,00	0,00	230,34	2.303,40	230,34	5.062,46	2.759,06	0,00	-230,34	
401 04 00F	727	Furo fajão de santo amaro (ac3) san	79.808,00	19.975,91	0,00	0,00	0,00	0,00	0,00	6.648,01	66.480,10	6.648,01	79.808,00	13.327,90	0,00	-6.648,01	
401 04 00F	728	Rede de agua - rua em frente ao tar	1.360,88	803,60	0,00	0,00	0,00	0,00	0,00	61,92	619,20	61,92	1.360,88	741,68	0,00	-61,92	
401 04 00F	729	Reservatorios - banquetas velas	39.906,00	30.927,15	0,00	0,00	0,00	0,00	0,00	997,65	9.976,50	997,65	39.906,00	29.929,50	0,00	-997,65	



Município das Velas

F4

Mapa síntese detalhado

Ano: 2012

Identificação dos bens a)			Património inicial b)		Acréscimos patrimoniais			Diminuições patrimoniais					Património final		Variação patrimonial		
Classificação geral			Bruto	Líquido	c)			Totais	e)	f)	Amortizações		Total	Bruto	Líquido	Bruto	Líquido
GH	Nº Invent.	Descrição do bem			Aquisições	Grandes reparações e outros aumentos	Totais				Abates	Desvalorizações					
(1)	(2)	(3)	(4)	(5)	(6)	(8)	(9=6+8)	(10)	(11)	(12)	(13)	(14=10+11+12)	(15=4+9-10-11)	(16=15-13)	(17=15-4)	(18=16-5)	
401 04 00F	730	Reservatorios - terras do correia(ac2	2.793,00	699,06	0,00	0,00	0,00	0,00	0,00	232,66	2.326,60	232,66	2.793,00	466,40	0,00	-232,66	
401 04 00F	731	Reservatorios - terreiro da macela(bx	39.905,00	21.947,75	0,00	0,00	0,00	0,00	0,00	1.995,25	19.952,50	1.995,25	39.905,00	19.952,50	0,00	-1.995,25	
401 04 00F	732	Rede de adutoras - fj ouvidor(ee4)- a	28.967,76	15.932,25	0,00	0,00	0,00	0,00	0,00	1.448,39	14.483,90	1.448,39	28.967,76	14.483,86	0,00	-1.448,39	
401 04 00F	733	Reservatorios - s.pedro velas	35.913,00	20.527,86	0,00	0,00	0,00	0,00	0,00	1.709,46	17.094,60	1.709,46	35.913,00	18.818,40	0,00	-1.709,46	
401 04 00F	734	Reservatorios - piedade velas	2.500,00	769,75	0,00	0,00	0,00	0,00	0,00	192,25	1.922,50	192,25	2.500,00	577,50	0,00	-192,25	
401 04 00F	735	Reservatorios - varanda velas	7.167,00	716,70	0,00	0,00	0,00	0,00	0,00	716,70	7.167,00	716,70	7.167,00	0,00	0,00	-716,70	
401 04 00F	736	Reservatorios - aterro sanitário velas	14.964,00	9.348,00	0,00	0,00	0,00	0,00	0,00	624,00	6.240,00	624,00	14.964,00	8.724,00	0,00	-624,00	
401 04 00F	737	Rede de adutoras - reforço a rosais(t	64.124,00	35.268,20	0,00	0,00	0,00	0,00	0,00	3.206,20	32.062,00	3.206,20	64.124,00	32.062,00	0,00	-3.206,20	
401 04 00F	738	Reservatorios - caminho velho mana	3.192,00	0,00	0,00	0,00	0,00	0,00	0,00	0,00	3.192,00	0,00	3.192,00	0,00	0,00	0,00	
401 04 00F	739	Reservatorios - Sete Fontes (mina) r	8.978,00	3.588,53	0,00	0,00	0,00	0,00	0,00	598,83	5.988,30	598,83	8.978,00	2.989,70	0,00	-598,83	
401 04 00F	740	Reservatorios - poço novo rosais	49.381,00	26.004,04	0,00	0,00	0,00	0,00	0,00	2.597,44	25.974,40	2.597,44	49.381,00	23.406,60	0,00	-2.597,44	
401 04 00F	741	Reservatorios - trnasversal(serv. flore	5.237,00	0,00	0,00	0,00	0,00	0,00	0,00	0,00	5.237,00	0,00	5.237,00	0,00	0,00	0,00	
401 04 00F	742	Reservatorios - r. nabo cc1 urzelina	3.492,00	0,36	0,00	0,00	0,00	0,00	0,00	0,36	3.492,00	0,36	3.492,00	0,00	0,00	-0,36	
401 04 00F	743	Reservatorios - canada da bica urzel	3.942,00	394,20	0,00	0,00	0,00	0,00	0,00	394,20	3.942,00	394,20	3.942,00	0,00	0,00	-394,20	
401 04 00F	744	Reservatorios - r. nabo cc2 urzelina	3.492,00	349,20	0,00	0,00	0,00	0,00	0,00	349,20	3.492,00	349,20	3.492,00	0,00	0,00	-349,20	
401 04 00F	745	Reservatorios - p. campismo (ant) ur	2.793,00	508,08	0,00	0,00	0,00	0,00	0,00	253,88	2.538,80	253,88	2.793,00	254,20	0,00	-253,88	
401 04 00F	746	Reservatorios - parque campismo nc	9.712,00	5.341,60	0,00	0,00	0,00	0,00	0,00	485,60	4.856,00	485,60	9.712,00	4.856,00	0,00	-485,60	
401 04 00F	747	Rede de adutoras - cr t macela-reser	12.161,00	5.594,06	0,00	0,00	0,00	0,00	0,00	729,66	7.296,60	729,66	12.161,00	4.864,40	0,00	-729,66	
401 04 00F	748	Reservatorios - caminho novo urzelir	5.387,00	1.925,33	0,00	0,00	0,00	0,00	0,00	384,63	3.846,30	384,63	5.387,00	1.540,70	0,00	-384,63	
401 04 00F	749	Reservatorios - transversal urzelina	3.990,00	1.993,44	0,00	0,00	0,00	0,00	0,00	221,84	2.218,40	221,84	3.990,00	1.771,60	0,00	-221,84	
401 04 00F	750	Rede de adutoras - cr (t macela)-res	87.557,00	32.396,09	0,00	0,00	0,00	0,00	0,00	6.128,99	61.289,90	6.128,99	87.557,00	26.267,10	0,00	-6.128,99	
401 04 00F	751	Reservatorios - caminho de cima urz	3.990,00	1.228,53	0,00	0,00	0,00	0,00	0,00	306,83	3.068,30	306,83	3.990,00	921,70	0,00	-306,83	
401 04 00F	752	Rede de adutoras - ee furo-reserv. re	24.416,00	2.441,60	0,00	0,00	0,00	0,00	0,00	2.441,60	24.416,00	2.441,60	24.416,00	0,00	0,00	-2.441,60	
401 04 00F	753	Reservatorios - bocal da fonte urzelir	5.996,00	2.995,58	0,00	0,00	0,00	0,00	0,00	333,38	3.333,80	333,38	5.996,00	2.662,20	0,00	-333,38	
401 04 00F	754	Reservatorios - c. cima -serra urzelir	5.986,00	2.990,62	0,00	0,00	0,00	0,00	0,00	332,82	3.328,20	332,82	5.986,00	2.657,80	0,00	-332,82	
401 04 00F	755	Reservatorios - canada do cruzeiro u	998,00	0,98	0,00	0,00	0,00	0,00	0,00	0,98	998,00	0,98	998,00	0,00	0,00	-0,98	
401 04 00F	756	Reservatorios - rib areia n grande	5.986,00	3.152,26	0,00	0,00	0,00	0,00	0,00	314,86	3.148,60	314,86	5.986,00	2.837,40	0,00	-314,86	
401 04 00F	757	Rede de adutoras - res. areias-reser	77.473,00	774,73	0,00	0,00	0,00	0,00	0,00	774,73	77.473,00	774,73	77.473,00	0,00	0,00	-774,73	
401 04 00F	758	Reservatorios - fdj ouvidor n grande	8.978,00	4.727,84	0,00	0,00	0,00	0,00	0,00	472,24	4.722,40	472,24	8.978,00	4.255,60	0,00	-472,24	
401 04 00F	759	Reservatorios - abilheira n grande	8.978,00	3.588,53	0,00	0,00	0,00	0,00	0,00	598,83	5.988,30	598,83	8.978,00	2.989,70	0,00	-598,83	



Município das Velas

F4

Mapa síntese detalhado

Ano: 2012

Identificação dos bens a)			Património inicial b)		Acréscimos patrimoniais			Diminuições patrimoniais					Património final		Variação patrimonial		
Classificação geral			Bruto	Líquido	c)			Totais	e)	f)	Amortizações		Total	Bruto	Líquido	Bruto	Líquido
GH	Nº Invent.	Descrição do bem			Aquisições	Grandes reparações e outros aumentos					Abates	Desvalorizações					
(1)	(2)	(3)	(4)	(5)	(6)	(8)	(9=6+8)	(10)	(11)	(12)	(13)	(14=10+11+12)	(15=4+9-10-11)	(16=15-13)	(17=15-4)	(18=16-5)	
401 04 00F	760	Reservatorios zona alta n grande	31.424,00	17.283,20	0,00	0,00	0,00	0,00	0,00	1.571,20	15.712,00	1.571,20	31.424,00	15.712,00	0,00	-1.571,20	
401 04 00F	761	Reservatorios - toledo santo amaro	13.468,00	0,00	0,00	0,00	0,00	0,00	0,00	0,00	13.468,00	0,00	13.468,00	0,00	0,00	0,00	
401 04 00F	762	Reservatorios - camp. fut resev. zona	16.860,00	1.686,00	0,00	0,00	0,00	0,00	0,00	1.686,00	16.860,00	1.686,00	16.860,00	0,00	0,00	-1.686,00	
401 04 00F	763	Reservatorios - camp fut reserva zona	16.860,00	1.686,00	0,00	0,00	0,00	0,00	0,00	1.686,00	16.860,00	1.686,00	16.860,00	0,00	0,00	-1.686,00	
401 04 00F	764	Reservatorios - ee sul santo amaro	31.424,00	17.283,20	0,00	0,00	0,00	0,00	0,00	1.571,20	15.712,00	1.571,20	31.424,00	15.712,00	0,00	-1.571,20	
401 04 00F	765	Reservatorios - levadas santo amaro	3.192,00	1.140,81	0,00	0,00	0,00	0,00	0,00	227,91	2.279,10	227,91	3.192,00	912,90	0,00	-227,91	
401 04 00F	766	Reservatorios - furo ac3 santo amaro	3.192,00	1.275,81	0,00	0,00	0,00	0,00	0,00	212,91	2.129,10	212,91	3.192,00	1.062,90	0,00	-212,91	
401 04 00F	767	Reservatorios - areias santo amaro	13.468,00	4.146,79	0,00	0,00	0,00	0,00	0,00	1.035,69	10.356,90	1.035,69	13.468,00	3.111,10	0,00	-1.035,69	
401 04 00F	768	Estações Elevatórias (EE2)- Laranjeira	62.063,50	36.648,49	0,00	39.369,51	39.369,51	0,00	0,00	3.800,90	29.215,91	3.800,90	101.433,01	72.217,10	39.369,51	35.568,61	
401 04 00F	769	Estações Elevatórias (EE3)- Santo Amaro	19.318,25	11.407,43	0,00	0,00	0,00	0,00	0,00	878,98	8.789,80	878,98	19.318,25	10.528,45	0,00	-878,98	
401 04 00F	770	Estações Elevatórias (EE4) Fajã do	26.469,65	14.558,33	0,00	0,00	0,00	0,00	0,00	1.323,48	13.234,80	1.323,48	26.469,65	13.234,85	0,00	-1.323,48	
401 04 00F	771	Estações Elevatórias (Furo) - Fajã do	22.924,00	4.169,89	0,00	40.201,03	40.201,03	0,00	0,00	2.609,01	21.363,12	2.609,01	63.125,03	41.761,91	40.201,03	37.592,02	
401 04 00F	772	Estações Elevatórias (Fonte Nova) -	2.100,00	0,00	0,00	0,00	0,00	0,00	0,00	0,00	2.100,00	0,00	2.100,00	0,00	0,00	0,00	
401 04 00F	773	Estações Elevatórias (Choupana)	4.200,00	0,00	0,00	0,00	0,00	0,00	0,00	0,00	4.200,00	0,00	4.200,00	0,00	0,00	0,00	
403 01 02	779	Fontanário - canada das ladeiras	0,00	0,00	0,00	0,00	0,00	0,00	0,00	0,00	0,00	0,00	0,00	0,00	0,00	0,00	
403 01 02	780	Fontanário - fajã das almas	0,00	0,00	0,00	0,00	0,00	0,00	0,00	0,00	0,00	0,00	0,00	0,00	0,00	0,00	
403 01 02	781	Fontanário - caminho fj das almas	0,00	0,00	0,00	0,00	0,00	0,00	0,00	0,00	0,00	0,00	0,00	0,00	0,00	0,00	
403 01 02	782	Fontanário - canada das pias	0,00	0,00	0,00	0,00	0,00	0,00	0,00	0,00	0,00	0,00	0,00	0,00	0,00	0,00	
403 01 02	783	Fontanário - porto das manadas	0,00	0,00	0,00	0,00	0,00	0,00	0,00	0,00	0,00	0,00	0,00	0,00	0,00	0,00	
403 01 02	784	Fontanário - entrada para caminho d	0,00	0,00	0,00	0,00	0,00	0,00	0,00	0,00	0,00	0,00	0,00	0,00	0,00	0,00	
403 01 02	785	Fontanário - entrada caminho do car	0,00	0,00	0,00	0,00	0,00	0,00	0,00	0,00	0,00	0,00	0,00	0,00	0,00	0,00	
403 01 02	786	Fontanário - estreito	0,00	0,00	0,00	0,00	0,00	0,00	0,00	0,00	0,00	0,00	0,00	0,00	0,00	0,00	
403 01 02	802	Fontanário - estrada regional de sto	0,00	0,00	0,00	0,00	0,00	0,00	0,00	0,00	0,00	0,00	0,00	0,00	0,00	0,00	
403 01 02	804	Fontanário caminho de baixo sto ant	0,00	0,00	0,00	0,00	0,00	0,00	0,00	0,00	0,00	0,00	0,00	0,00	0,00	0,00	
403 01 02	805	Fontanário estrada da freguesia nort	0,00	0,00	0,00	0,00	0,00	0,00	0,00	0,00	0,00	0,00	0,00	0,00	0,00	0,00	
403 01 02	806	Fontanário - canada de tras	0,00	0,00	0,00	0,00	0,00	0,00	0,00	0,00	0,00	0,00	0,00	0,00	0,00	0,00	
403 01 02	807	Fontanário junto a vivenda azevedo r	0,00	0,00	0,00	0,00	0,00	0,00	0,00	0,00	0,00	0,00	0,00	0,00	0,00	0,00	
403 01 02	808	Fontanário largo da faja do ouvidor	0,00	0,00	0,00	0,00	0,00	0,00	0,00	0,00	0,00	0,00	0,00	0,00	0,00	0,00	
403 01 02	809	Fontanário - ribeira da agua rosais	0,00	0,00	0,00	0,00	0,00	0,00	0,00	0,00	0,00	0,00	0,00	0,00	0,00	0,00	
403 01 02	810	Fontanário fonte de agua santa faja	0,00	0,00	0,00	0,00	0,00	0,00	0,00	0,00	0,00	0,00	0,00	0,00	0,00	0,00	



Município das Velas

F4

Mapa síntese detalhado

Ano: 2012

Identificação dos bens a)			Património inicial b)		Acréscimos patrimoniais			Diminuições patrimoniais					Património final		Variação patrimonial		
Classificação geral			Bruto	Líquido	c)			Totais	e)	f)	Amortizações		Total	Bruto	Líquido	Bruto	Líquido
GH	Nº Invent.	Descrição do bem			Aquisições	Grandes reparações e outros aumentos	Totais				Abates	Desvalorizações					
(1)	(2)	(3)	(4)	(5)	(6)	(8)	(9=6+8)	(10)	(11)	(12)	(13)	(14=10+11+12)	(15=4+9-10-11)	(16=15-13)	(17=15-4)	(18=16-5)	
403 01 02	811	Fontanario caminho de cima	0,00	0,00	0,00	0,00	0,00	0,00	0,00	0,00	0,00	0,00	0,00	0,00	0,00	0,00	
403 01 02	812	Fontanário- caminho de baixo rosais	0,00	0,00	0,00	0,00	0,00	0,00	0,00	0,00	0,00	0,00	0,00	0,00	0,00	0,00	
403 01 02	813	Fontanario caminho de cima serraça	0,00	0,00	0,00	0,00	0,00	0,00	0,00	0,00	0,00	0,00	0,00	0,00	0,00	0,00	
403 01 02	814	Fontanário - Caminho das Sete Font	0,00	0,00	0,00	0,00	0,00	0,00	0,00	0,00	0,00	0,00	0,00	0,00	0,00	0,00	
403 01 02	815	Fontanario caminho da faja ribeira d.	0,00	0,00	0,00	0,00	0,00	0,00	0,00	0,00	0,00	0,00	0,00	0,00	0,00	0,00	
403 01 02	816	Fontanario faja da ribeira da areia	0,00	0,00	0,00	0,00	0,00	0,00	0,00	0,00	0,00	0,00	0,00	0,00	0,00	0,00	
403 01 02	817	Fontanario - camino ribeira do almei	0,00	0,00	0,00	0,00	0,00	0,00	0,00	0,00	0,00	0,00	0,00	0,00	0,00	0,00	
403 01 02	818	Fontanario caminhop da quintas faja	0,00	0,00	0,00	0,00	0,00	0,00	0,00	0,00	0,00	0,00	0,00	0,00	0,00	0,00	
403 01 02	819	Fontanário - canada de santo amaro	0,00	0,00	0,00	0,00	0,00	0,00	0,00	0,00	0,00	0,00	0,00	0,00	0,00	0,00	
403 01 02	820	Fontanário - rua do cristo rei	0,00	0,00	0,00	0,00	0,00	0,00	0,00	0,00	0,00	0,00	0,00	0,00	0,00	0,00	
403 01 02	821	Fontanario caminho das quintas	0,00	0,00	0,00	0,00	0,00	0,00	0,00	0,00	0,00	0,00	0,00	0,00	0,00	0,00	
403 01 02	822	Fontanario - rua das macelas	0,00	0,00	0,00	0,00	0,00	0,00	0,00	0,00	0,00	0,00	0,00	0,00	0,00	0,00	
403 01 02	823	Fontanario porto da urzelina	0,00	0,00	0,00	0,00	0,00	0,00	0,00	0,00	0,00	0,00	0,00	0,00	0,00	0,00	
403 01 02	825	Fontanario largo da piscina urzelina	0,00	0,00	0,00	0,00	0,00	0,00	0,00	0,00	0,00	0,00	0,00	0,00	0,00	0,00	
403 01 02	826	Fontanario canada de africa urzelina	0,00	0,00	0,00	0,00	0,00	0,00	0,00	0,00	0,00	0,00	0,00	0,00	0,00	0,00	
403 01 02	903	Fontanario - caminho dos cavalos	0,00	0,00	0,00	0,00	0,00	0,00	0,00	0,00	0,00	0,00	0,00	0,00	0,00	0,00	
403 01 02	904	Fontanario junto cooperativa beira	0,00	0,00	0,00	0,00	0,00	0,00	0,00	0,00	0,00	0,00	0,00	0,00	0,00	0,00	
403 01 02	905	Fontanario Largo da Ermida	0,00	0,00	0,00	0,00	0,00	0,00	0,00	0,00	0,00	0,00	0,00	0,00	0,00	0,00	
401 05 00F	907	Conduta Adutora - Norte Grande (ee:	117.916,18	41.270,65	0,00	0,00	0,00	0,00	0,00	5.895,81	82.541,34	5.895,81	117.916,18	35.374,84	0,00	-5.895,81	
401 04 00F	908	Conduta adutora - laranjeiras (sto an	72.363,05	25.327,10	0,00	0,00	0,00	0,00	0,00	3.618,15	50.654,10	3.618,15	72.363,05	21.708,95	0,00	-3.618,15	
401 04 00F	909	Conduta adutora - rsa - rt	128.118,18	44.841,35	0,00	0,00	0,00	0,00	0,00	6.405,91	89.682,74	6.405,91	128.118,18	38.435,44	0,00	-6.405,91	
401 04 00F	910	Conduta adutora - rt - cr (t macela)	253.863,81	88.852,34	0,00	0,00	0,00	0,00	0,00	12.693,19	177.704,66	12.693,19	253.863,81	76.159,15	0,00	-12.693,19	
401 04 00F	911	Conduta adutora - terr. macela -rese	133.153,06	46.603,61	0,00	0,00	0,00	0,00	0,00	6.657,65	93.207,10	6.657,65	133.153,06	39.945,96	0,00	-6.657,65	
401 04 00F	912	Reservatorio est. regional-terreiros	26.713,15	10.685,23	0,00	0,00	0,00	0,00	0,00	1.335,66	17.363,58	1.335,66	26.713,15	9.349,57	0,00	-1.335,66	
401 04 00F	913	Reservatorio fajã das almas	15.239,02	6.095,62	0,00	0,00	0,00	0,00	0,00	761,95	9.905,35	761,95	15.239,02	5.333,67	0,00	-761,95	
401 04 00F	914	Estações Elevatórias - CPC1	21.564,54	7.547,55	0,00	0,00	0,00	0,00	0,00	1.078,23	15.095,22	1.078,23	21.564,54	6.469,32	0,00	-1.078,23	
401 04 00F	915	Estações Elevatórias - CPC2	21.523,30	7.533,09	0,00	0,00	0,00	0,00	0,00	1.076,17	15.066,38	1.076,17	21.523,30	6.456,92	0,00	-1.076,17	
401 05 00F	916	Rede de agua - rua do mar(obras pu	1.842,13	736,81	0,00	0,00	0,00	0,00	0,00	92,11	1.197,43	92,11	1.842,13	644,70	0,00	-92,11	
401 05 00F	917	Rede de agua - rua do mar(preguiça	1.286,07	514,47	0,00	0,00	0,00	0,00	0,00	64,30	835,90	64,30	1.286,07	450,17	0,00	-64,30	
401 05 00F	918	Rede de agua - rua do mar (preguiça	1.473,70	589,42	0,00	0,00	0,00	0,00	0,00	73,69	957,97	73,69	1.473,70	515,73	0,00	-73,69	



Município das Velas

F4

Mapa síntese detalhado

Ano: 2012

Identificação dos bens a)			Património inicial b)		Acréscimos patrimoniais			Diminuições patrimoniais					Património final		Variação patrimonial		
Classificação geral			Bruto	Líquido	c)			Totais	Abates	Desvalorizações	f) Amortizações		Total	Bruto	Líquido	Bruto	Líquido
GH	Nº Invent.	Descrição do bem			Aquisições	Grandes reparações e outros aumentos					exercício g)	acumuladas					
(1)	(2)	(3)	(4)	(5)	(6)	(8)	(9=6+8)	(10)	(11)	(12)	(13)	(14=10+11+12)	(15=4+9-10-11)	(16=15-13)	(17=15-4)	(18=16-5)	
401 05 00F	919	Rede de agua - av. do livramento(juli	33.782,32	13.512,88	0,00	0,00	0,00	0,00	0,00	1.689,12	21.958,56	1.689,12	33.782,32	11.823,76	0,00	-1.689,12	
401 05 00F	920	Rede de agua - av. do livramento(obi	29.559,52	11.823,76	0,00	0,00	0,00	0,00	0,00	1.477,98	19.213,74	1.477,98	29.559,52	10.345,78	0,00	-1.477,98	
401 05 00F	921	Rede de agua - rua do dr sena	24.908,94	9.963,54	0,00	0,00	0,00	0,00	0,00	1.245,45	16.190,85	1.245,45	24.908,94	8.718,09	0,00	-1.245,45	
401 05 00F	922	Rede de agua - travessa dr mazeda	14.147,88	5.659,20	0,00	0,00	0,00	0,00	0,00	707,39	9.196,07	707,39	14.147,88	4.951,81	0,00	-707,39	
401 05 00F	923	Rede de agua - rua machado pires (l	15.324,14	6.129,62	0,00	0,00	0,00	0,00	0,00	766,21	9.960,73	766,21	15.324,14	5.363,41	0,00	-766,21	
401 05 00F	924	Rede de agua - avenida da conceiça	28.459,82	11.383,94	0,00	0,00	0,00	0,00	0,00	1.422,99	18.498,87	1.422,99	28.459,82	9.960,95	0,00	-1.422,99	
401 05 00F	925	Rede agua - avenida da conceiçao (t	31.442,88	12.577,20	0,00	0,00	0,00	0,00	0,00	1.572,14	20.437,82	1.572,14	31.442,88	11.005,06	0,00	-1.572,14	
401 05 00F	926	Rede aguas - rua d. beatriz de melo	17.038,71	6.815,43	0,00	0,00	0,00	0,00	0,00	851,94	11.075,22	851,94	17.038,71	5.963,49	0,00	-851,94	
401 05 00F	927	Rede aguas - rua da gruta (bairro no	32.298,63	12.919,47	0,00	0,00	0,00	0,00	0,00	1.614,93	20.994,09	1.614,93	32.298,63	11.304,54	0,00	-1.614,93	
401 05 00F	928	Rede aguas - rua miguel bombarda l	20.962,11	8.384,79	0,00	0,00	0,00	0,00	0,00	1.048,11	13.625,43	1.048,11	20.962,11	7.336,68	0,00	-1.048,11	
401 02 00F	933	Coreto jardim da república	99.897,97	99.897,97	0,00	0,00	0,00	0,00	0,00	0,00	0,00	0,00	99.897,97	99.897,97	0,00	0,00	
401 04 00F	935	Iluminação publica-rua francisco laci	40.706,29	24.423,81	0,00	0,00	0,00	0,00	0,00	2.035,31	18.317,79	2.035,31	40.706,29	22.388,50	0,00	-2.035,31	
401 04 00F	936	Rede de aguas - rua de sao francisc	5.295,56	3.178,82	0,00	0,00	0,00	0,00	0,00	264,78	2.381,52	264,78	5.295,56	2.914,04	0,00	-264,78	
401 05 00F	957	Rede de Esgotos Pluviais Rua Fran	3.919,42	3.606,64	0,00	0,00	0,00	0,00	0,00	52,13	364,91	52,13	3.919,42	3.554,51	0,00	-52,13	
401 05 00F	958	Rua b rede de aguas pluviais loteam	4.517,76	4.157,22	0,00	0,00	0,00	0,00	0,00	60,09	420,63	60,09	4.517,76	4.097,13	0,00	-60,09	
401 05 00F	959	Rede de Aguas Pluviais Rua Eng.º F	5.153,51	4.742,27	0,00	0,00	0,00	0,00	0,00	68,54	479,78	68,54	5.153,51	4.673,73	0,00	-68,54	
401 05 00F	960	Rua d rede de aguas pluviais loteam	11.546,53	10.625,11	0,00	0,00	0,00	0,00	0,00	153,57	1.074,99	153,57	11.546,53	10.471,54	0,00	-153,57	
401 05 00F	961	Rua e rede de esgotos pluviais loter	6.593,88	6.067,68	0,00	0,00	0,00	0,00	0,00	87,70	613,90	87,70	6.593,88	5.979,98	0,00	-87,70	
401 05 00F	962	Rua f rede de aguas pluviais loteam	5.935,82	5.462,12	0,00	0,00	0,00	0,00	0,00	78,95	552,65	78,95	5.935,82	5.383,17	0,00	-78,95	
401 05 00F	963	Rede de esgotos pluviais avenida dc	16.104,10	14.819,02	0,00	0,00	0,00	0,00	0,00	214,18	1.499,26	214,18	16.104,10	14.604,84	0,00	-214,18	
401 05 00F	964	Rede de esgotos domesticos avenid	20.128,60	18.522,34	0,00	0,00	0,00	0,00	0,00	267,71	1.873,97	267,71	20.128,60	18.254,63	0,00	-267,71	
401 05 00F	965	Rede de Esgotos Domesticos Rua f	4.898,84	4.507,94	0,00	0,00	0,00	0,00	0,00	65,15	456,05	65,15	4.898,84	4.442,79	0,00	-65,15	
401 05 00F	966	Rua b rede de esgotos domesticos l	5.646,71	5.196,11	0,00	0,00	0,00	0,00	0,00	75,10	525,70	75,10	5.646,71	5.121,01	0,00	-75,10	
401 05 00F	967	Rede de Esgotos Domesticos Rua E	6.441,32	5.927,30	0,00	0,00	0,00	0,00	0,00	85,67	599,69	85,67	6.441,32	5.841,63	0,00	-85,67	
401 05 00F	968	Rua d rede de esgotos domesticos l	14.431,90	13.280,26	0,00	0,00	0,00	0,00	0,00	191,94	1.343,58	191,94	14.431,90	13.088,32	0,00	-191,94	
401 05 00F	969	Rua e rede de esgotos domesticos l	8.241,63	7.583,97	0,00	0,00	0,00	0,00	0,00	109,61	767,27	109,61	8.241,63	7.474,36	0,00	-109,61	
401 05 00F	970	Rua f rede de esgotos domesticos lc	7.419,82	6.827,74	0,00	0,00	0,00	0,00	0,00	98,68	690,76	98,68	7.419,82	6.729,06	0,00	-98,68	
401 05 00F	971	Rede de agua caminho abaixo aerof	4.933,78	2.962,24	0,00	0,00	0,00	0,00	0,00	328,59	2.300,13	328,59	4.933,78	2.633,65	0,00	-328,59	
401 04 00F	972	Rede aguas canada da serroa figuei	3.086,54	1.853,18	0,00	0,00	0,00	0,00	0,00	205,56	1.438,92	205,56	3.086,54	1.647,62	0,00	-205,56	
401 04 00N	998	Furo de Abastecimento de Água Zor	299.229,32	289.121,83	0,00	0,00	0,00	0,00	0,00	3.659,77	13.767,26	3.659,77	299.229,32	285.462,06	0,00	-3.659,77	



Município das Velas

F4

Mapa síntese detalhado

Ano: 2012

Identificação dos bens a)			Património inicial b)		Acréscimos patrimoniais			Diminuições patrimoniais				Património final		Vanação patrimonial		
Classificação geral			Bruto	Líquido	c) Aquisições	Grandes reparações e outros aumentos	Totais (9=6+8)	e) Abates	f) Desvalorizações	Amortizações			Bruto	Líquido	Bruto	Líquido
GH	Nº Invent.	Descrição do bem								exercício g)	acumuladas	Total				
(1)	(2)	(3)	(4)	(5)	(6)	(8)	(9=6+8)	(10)	(11)	(12)	(13)	(14=10+11+12)	(15=4+9-10-11)	(16=15-13)	(17=15-4)	(18=16-5)
401 05 99	1045	Rede de Esgotos Pluviais - Largo D.	34.174,43	29.901,77	0,00	0,00	0,00	0,00	0,00	5.696,88	9.969,54	5.696,88	34.174,43	24.204,89	0,00	-5.696,88
401 04 00	1047	Rede de Iluminação Pública da Zona	141.950,74	130.594,68	0,00	0,00	0,00	0,00	0,00	17.034,09	28.390,15	17.034,09	141.950,74	113.560,59	0,00	-17.034,09
Totais			44.578.492,20	28.720.273,04	65.000,00	2.224.864,07	2.289.864,07	319.619,97	0,00	1.587.869,29	17.388.027,30	1.965.550,41	46.548.736,30	29.160.709,00	1.970.244,10	440.435,96

Nº de bens impressos: 1022

Os responsáveis

- Notas
- Identificar os bens pelos códigos que lhes correspondem, segundo o classificador geral (CIBE) e pela respetiva descrição.
 - Os valores do património bruto e líquido iniciais deverão corresponder aos valores do património final (bruto e líquido) do ano imediatamente anterior.
 - Registrar todas as aquisições efetuadas durante o ano económico que se enquadrem na tipologia definida da alínea a) do n.º 1 do artigo 30.º das instruções (tipos de aquisição).
 - Registrar os valores relativos a reavaliações ou outras alterações que impliquem um acréscimo do valor dos bens inventariados
 - Registrar os abates de bens pelo seu valor patrimonial bruto
 - Registrar os valores das desvalorizações que se identifiquem com as diminuições patrimoniais previstas na alínea b) do n.º 1 do artigo 30.º das instruções.
 - No ano em que se verificar o abate do bem, não será efetuada a respetiva amortização anual, devendo abater-se nesta coluna o valor das amortizações acumuladas transitado do exercício anterior.
 - No caso de amortizações por duodécimos, os valores da coluna de amortizações do exercício não contempla os movimentos do ano na 66/68

Assim caso tenham sido efetuadas transferências de conta de bens no ano, não poderá comparar estes valores com mapas de movimentos do exercício na 66/68 ou mesmo 48.

8.2.13 – Bens utilizados em regime de locação financeira

Em 2012 não existem bens em regime de locação financeira

8.2.14 – Indicação dos bens de imobilizado que não foi possível valorizar

De acordo com o n.º 2 do art. 31.º do CIBE não foram valorizados bens como artigos de decoração e objetos de valor, bem como fontanários que pela sua natureza cultural se enquadram “nos casos de total impossibilidade de atribuição fundamentada do valor, designadamente de bens de relevância histórico – cultural”. No presente exercício não foram registados quaisquer bens que não tenha sido possível a sua valorização.

8.2.15 – Indicação dos bens de domínio público que não são objeto de amortização e indicação das respetivas razões

De acordo com o Artigo 36.º do CIBE, “não estão sujeitos ao regime de amortizações os seguintes bens:”

- Imóveis que pela sua complexidade ou particularidade apresentem dificuldades técnicas inultrapassáveis de inventariação ou de avaliação, como é o caso dos fontanários;

8.2.16 - Designação e sede das entidades participadas

Designação	Sede	Percentagem de Participação no Capital Social	Capital Próprio	Resultado Líquido do Exercício	
Arte Associação Regional do Turismo dos Açores	Rua da Palha n.º 32/34 9700-144 Angra do Heroísmo	4,35%	345 000,00		a)
VEASFUTURO E.M	Rua Guilherme da Silveira 9800-Velas	100%	50 000,00		a)

a) À data o Município não possui contas da entidade participada



8.2.22 – Dívidas de cobrança duvidosa

Rubricas	Saldo Inicial	Saldo Final
218 - Clientes de Cobrança Duvidosa	147.685,48	224.696,27
TOTAL	147.685,48	224.696,27

8.2.26 – Descrição desagregada das responsabilidades

A Câmara Municipal de Velas não prestou, no exercício de 2012, qualquer garantia bancária ou cauções.

(ver mapa nas páginas seguintes)



Município das Velas

Ano: 2012

Unidade: Euros

8.2.26 - Contas de Ordem

Contas		SALDO GERÊNCIA ANTERIOR		MOVIMENTO ANUAL		SALDO GERÊNCIA SEGUINTE	
Código	Designação	Devedor	Credor	Devedor	Credor	Devedor	Credor
Garantias e Cauções							
093	Garantias e Cauções de Terceiros						
0932	Garantias e Cauções de Terceiros, Prestadas	699.277,49		14.530,80		713.808,29	
09321	Prestadas por Fornecedores de c/c						
09322	Prestadas por Fornecedores de Imobilizado	641.859,99		14.530,80		656.390,79	
09323	Prestadas por Outros Credores	57.417,50				57.417,50	
0933	Garantias e Cauções de Terceiros, Devolvidas				496.523,98		496.523,98
09331	Devolvidas a Fornecedores de c/c						
09332	Devolvidas a Fornecedores de Imobilizado				493.023,98		493.023,98
09333	Devolvidas a Outros Credores				3.500,00		3.500,00
0934	Garantias e Cauções de Terceiros, Acionadas						
09341	Acionadas a Fornecedores de c/c						
09342	Acionadas a Fornecedores de Imobilizado						
09343	Acionadas a Outros Credores						
Total de Garantias e Cauções		699.277,49		14.530,80	496.523,98	217.284,31	
Recibos para Cobrança							
092	Recibos para Cobrança (Receita Virtual)						
0921	À Responsabilidade do Tesoureiro	147.685,48		169.122,89	92.112,10	224.696,27	
0922	À Responsabilidade de Outros Agentes			494.976,82	494.976,82		
Total de Recibos para Cobrança		147.685,48		664.099,71	587.088,92	224.696,27	
Total		846.962,97		678.630,51	1.083.612,90	441.980,58	

8.2.27 - Desdobramento das contas de provisões acumuladas

(Ver página seguinte)



Município das Velas

Ano: 2012

Desdobramento das Contas de Provisões Acumuladas

Unidade: Euros

Contas		Saldo Inicial	Aumento	Reducao	Saldo Final
19	Provisões para Aplicações de Tesouraria	0,00	0,00	0,00	0,00
291	Provisões para Cobranças Duvidosas	50.555,84	86.215,54	503,23	136.268,15
292	Provisões para Riscos e Encargos	0,00	0,00	0,00	0,00
39	Provisões para Depreciação de Existências	0,00	0,00	0,00	0,00
49	Provisões para Investimentos Financeiros	0,00	0,00	0,00	0,00

8.2.28 - Classe 5 «Fundo patrimonial»

Rubricas	Saldo Inicial	Aumentos	Diminuições	Saldo Final
51 Património	18.313.741,82 €	0,00 €	0,00 €	18.313.741,82 €
511 Património Inicial	-245.326,35 €	0,00 €	0,00 €	-245.326,35 €
512 Alterações subsequentes ao Património	18.559.068,17 €	0,00 €	0,00 €	18.559.068,17 €
57 Reservas	81.459,93 €	0,00 €	0,00 €	81.459,93 €
571 Reservas Legais	10.172,84 €	0,00 €	0,00 €	10.172,84 €
575 Subsídios	6.287,09 €	0,00 €	0,00 €	6.287,09 €
576 Doações	65.000,00 €	0,00 €	0,00 €	65.000,00 €
59 Res. Transitados	-2.160.288,90 €	436.430,70 €	202.999,72 €	-1.926.857,92 €
88 Res. Líquido	436.430,70 €	507.958,19 €	436.430,70 €	507.958,19 €
TOTAL	16.671.343,55 €	944.388,89 €	639.430,42 €	16.976.302,02 €

No que diz respeito à aplicação do resultado líquido, procedeu-se nos termos da Nota 2.7.3.2 do POCAL, transferindo-se o resultado líquido do exercício de 2011 para a conta # 59 “Resultados Transitados”.

Os movimentos de diminuição na conta de resultados transitados correspondem a:

- 202.999,72€ relativos ao valor líquido dos abates efetuados ao longo do ano 2012, que por serem materialmente relevantes foi decidido movimentar-se a conta 59 em vez da conta 6945.



8.2.29 - Demonstração do custo das mercadorias vendidas e das matérias consumidas

(ver página seguinte)



Demonstração do Custo das Mercadorias Vendidas e das Matérias Consumidas

Município das Velas

(designação da autarquia local)

Ano: 2012

(unidade: EUR)

Movimentos	Mercadorias	Matérias-primas subsidiárias e de consumo
Existências Iniciais	0,00	87.860,92
Compras	0,00	241.198,30
Regularizações de Existências	0,00	19,14
Existências Finais	0,00	75.816,90
<i>Custos no Exercício</i>		253.261,46

8.2.31 - Demonstração dos resultados financeiros

(ver página seguinte)



Município das Velas

Demonstração de resultados financeiros

Ano: 2012

Código das Contas	Custos e Perdas	Exercícios		Código das Contas	Proveitos e Ganhos	Exercícios	
		2012	2011			2012	2011
681	Juros suportados	44.754,29	76.863,18	781	Juros obtidos	28,94	33,78
682	Perdas em entidades participadas	0,00	0,00	782	Ganhos em entidades participadas	0,00	0,00
683	Amortizações de investimentos em imóveis	0,00	0,00	783	Rendimentos de imóveis	6.066,51	18.247,13
684	Provisões para aplicações financeiras	0,00	0,00	784	Rendimentos de participações de capital	0,00	0,00
685	Diferenças de câmbio desfavoráveis	0,00	0,00	785	Diferenças de câmbio favoráveis	0,00	0,00
687	Perdas na alienação de aplicações de tesouraria	0,00	0,00	786	Descontos de pronto pagamento obtidos	0,00	0,00
688	Outros custos e perdas financeiros	1.123,79	943,22	787	Ganhos na alienação de aplicações de tesouraria	0,00	0,00
	Resultados Financeiros	-39.782,63	-59.525,49	788	Outros proveitos e ganhos financeiros	0,00	0,00
		6.095,45	18.280,91			6.095,45	18.280,91

8.2.32 - Demonstração dos resultados extraordinários

(ver página seguinte)



Município das Velas

Demonstração dos Resultados Extraordinários

Ano: 2012

Código das Contas	Custos e Perdas	Exercícios		Código das Contas	Proveitos e Ganhos	Exercícios	
		2012	2011			2012	2011
691	Transferências de capital concedidas	465.099,00	614.874,00	791	Restituições de impostos	0,00	0,00
692	Dívidas incobráveis	0,00	0,00	792	Recuperação de dívidas	0,00	0,00
693	Perdas em existências	0,00	0,00	793	Ganhos em existências	19,14	252,65
694	Perdas em imobilizações	0,00	477,47	794	Ganhos em imobilizações	2.777,62	8.328,52
695	Multas e Penalidades	404,32	4.523,91	795	Benefícios de penalidades contratuais	835,99	1.294,90
696	Aumentos de amortizações e de provisões	0,00	0,00	796	Reduções de amortizações e de provisões	503,23	1.362,95
697	Correções relativas a exercícios anteriores	2.884,26	98.691,59	797	Correções relativas a exercícios anteriores	13.989,10	7.064,39
698	Outros custos e perdas extraordinárias	62.728,52	36,03	798	Outros proveitos e ganhos extraordinários	631.207,81	639.382,15
	Resultados extraordinários	118.216,79	-60.917,44				
		649.332,89	657.685,56			649.332,89	657.685,56

8.3 - Notas sobre o processo orçamental e respectiva execução

8.3.1 - Modificações do orçamento

DOCUMENTO N.º 14 - 8.3.1.1 – MODIFICAÇÕES DO ORÇAMENTO - RECEITA

(ver páginas seguintes)





Município das Velas

RESUMO DAS MODIFICAÇÕES AO ORÇAMENTO DA RECEITA DE 2012

REVISÃO Nº 1 DE 25/09/2012

Cód. da Classif. Económica	Designação da Classificação	Previsão Inicial	Previsão Atual	Previsão Modificada		Previsão Corrigida
				Inscr./Reforço	Dimin./Anulação	
	OUTRAS RECEITAS	0,00	0,00	68.531,42		68.531,42
16	Saldo da gerência anterior	0,00	0,00	68.531,42		68.531,42
1601	Saldo orçamental	0,00	0,00	68.531,42		68.531,42
160101	Na posse do serviço	0,00	0,00	68.531,42		68.531,42
	Totais das outras receitas:	0,00	0,00	68.531,42	0,00	68.531,42
	Totais da Revisão nº 1	0,00	0,00	68.531,42	0,00	68.531,42
	Totais do resumo:	0,00	0,00	68.531,42	0,00	68.531,42

DOCUMENTO N.º 15 - 8.3.1.2 - MODIFICAÇÕES DO ORÇAMENTO - DESPESA

(ver páginas seguintes)





Município das Velas

RESUMO DAS MODIFICAÇÕES AO ORÇAMENTO DA DESPESA DE 2012

ALTERAÇÃO Nº 1 DE 16/01/2012

Cód. da Classif. Org. Económica	Designação da Classificação	Dotação Inicial	Dotação Atual	Dotação Modificada		Dotação Corrigida
				Inscr./Reforço	Dimin./Anulação	
01	Administração Autárquica	7.214.064,00	7.214.064,00	0,00	0,00	7.214.064,00
0102	Câmara Municipal	6.490.362,00	6.490.362,00	0,00	0,00	6.490.362,00
0102	DESPESAS DE CAPITAL	3.325.088,00	3.325.088,00	0,00	0,00	3.325.088,00
010207	Aquisição de bens de capital	2.644.646,00	2.644.646,00	0,00	0,00	2.644.646,00
01020701	Investimentos	443.277,00	443.277,00		-70,00	443.207,00
0102070108	Software informático	2.347,00	2.347,00		-70,00	2.277,00
01020703	Bens de domínio público	2.201.369,00	2.201.369,00	70,00		2.201.439,00
0102070303	Outras construções e infraestruturas	2.201.369,00	2.201.369,00	70,00		2.201.439,00
010207030301	Viadutos, arruamentos e obras complementares	809.336,00	809.336,00	70,00		809.406,00
Totais das despesas de capital :		811.683,00	811.683,00	70,00	-70,00	811.683,00
Totais da Alteração nº 1		811.683,00	811.683,00	70,00	-70,00	811.683,00

ALTERAÇÃO Nº 2 DE 22/02/2012

Cód. da Classif. Org. Económica	Designação da Classificação	Dotação Inicial	Dotação Atual	Dotação Modificada		Dotação Corrigida
				Inscr./Reforço	Dimin./Anulação	
01	Administração Autárquica	7.214.064,00	7.214.064,00	0,00	0,00	7.214.064,00
0102	Câmara Municipal	6.490.362,00	6.490.362,00	0,00	0,00	6.490.362,00
0102	DESPESAS CORRENTES	3.165.274,00	3.165.274,00	0,00	0,00	3.165.274,00
010202	Aquisição de bens e serviços	1.256.801,00	1.256.801,00	0,00	0,00	1.256.801,00
01020201	Aquisição de bens	361.891,00	361.891,00	0,00	0,00	361.891,00
0102020115	Prémios, condecorações e ofertas	16.174,00	16.174,00	4.000,00		20.174,00
0102020121	Outros bens	144.072,00	144.072,00		-4.000,00	140.072,00
Totais das despesas correntes :		160.246,00	160.246,00	4.000,00	-4.000,00	160.246,00
0102	DESPESAS DE CAPITAL	3.325.088,00	3.325.088,00	0,00	0,00	3.325.088,00
010207	Aquisição de bens de capital	2.644.646,00	2.644.646,00	0,00	0,00	2.644.646,00
01020701	Investimentos	443.277,00	443.207,00	0,00	0,00	443.207,00
0102070107	Equipamento de informática	28.500,00	28.500,00		-2.968,00	25.532,00
0102070108	Software informático	2.347,00	2.277,00	1.724,00		4.001,00
0102070109	Equipamento administrativo	9.825,00	9.825,00		-665,04	9.159,96
0102070111	Ferramentas e utensílios	5.000,00	5.000,00	1.909,04		6.909,04
Totais das despesas de capital :		45.672,00	45.602,00	3.633,04	-3.633,04	45.602,00
Totais da Alteração nº 2		205.918,00	205.848,00	7.633,04	-7.633,04	205.848,00

ALTERAÇÃO Nº 3 DE 16/04/2012

Cód. da Classif. Org. Económica	Designação da Classificação	Dotação Inicial	Dotação Atual	Dotação Modificada		Dotação Corrigida
				Inscr./Reforço	Dimin./Anulação	
01	Administração Autárquica	7.214.064,00	7.214.064,00	0,00	0,00	7.214.064,00
0102	Câmara Municipal	6.490.362,00	6.490.362,00	0,00	0,00	6.490.362,00
0102	DESPESAS CORRENTES	3.165.274,00	3.165.274,00	0,00	0,00	3.165.274,00
010202	Aquisição de bens e serviços	1.256.801,00	1.256.801,00		-6.000,00	1.250.801,00
01020201	Aquisição de bens	361.891,00	361.891,00		-6.000,00	355.891,00
0102020121	Outros bens	144.072,00	140.072,00		-6.000,00	134.072,00
01020202	Aquisição de serviços	894.910,00	894.910,00	0,00	0,00	894.910,00
0102020211	Representação dos serviços	7.750,00	7.750,00	1.331,00		9.081,00
0102020213	Deslocações e estadas	34.335,00	34.335,00		-1.331,00	33.004,00
010204	Transferências correntes	74.550,00	74.550,00	6.000,00		80.550,00
01020405	Administração local	56.550,00	56.550,00	6.000,00		62.550,00
0102040502	Região Autónoma dos Açores	56.550,00	56.550,00	6.000,00		62.550,00
010204050206	Outros	56.550,00	56.550,00	6.000,00		62.550,00
Totais das despesas correntes :		242.707,00	238.707,00	7.331,00	-7.331,00	238.707,00
Totais da Alteração nº 3		242.707,00	238.707,00	7.331,00	-7.331,00	238.707,00



Município das Velas

RESUMO DAS MODIFICAÇÕES AO ORÇAMENTO DA DESPESA DE 2012

ALTERAÇÃO Nº 4 DE 21/05/2012

Cód. da Classif. Org. Económica	Designação da Classificação	Dotação Inicial	Dotação Atual	Dotação Modificada		Dotação Corrigida
				Inscr./Reforço	Dimin./Anulação	
01	Administração Autárquica	7.214.064,00	7.214.064,00	0,00	0,00	7.214.064,00
0101	Assembleia Municipal	56.600,00	56.600,00		-1.600,00	55.000,00
0101	DESPESAS CORRENTES	56.600,00	56.600,00		-1.600,00	55.000,00
010102	Aquisição de bens e serviços	30.600,00	30.600,00		-1.600,00	29.000,00
01010202	Aquisição de serviços	25.800,00	25.800,00		-1.600,00	24.200,00
0101020225	Outros serviços	6.000,00	6.000,00		-1.600,00	4.400,00
010102022509	Outros	6.000,00	6.000,00		-1.600,00	4.400,00
0102	Câmara Municipal	6.490.362,00	6.490.362,00	1.600,00		6.491.962,00
0102	DESPESAS CORRENTES	3.165.274,00	3.165.274,00	1.600,00		3.166.874,00
010202	Aquisição de bens e serviços	1.256.801,00	1.250.801,00		-4.160,00	1.246.641,00
01020201	Aquisição de bens	361.891,00	355.891,00	1.000,00		356.891,00
0102020115	Prémios, condecorações e ofertas	16.174,00	20.174,00	1.000,00		21.174,00
01020202	Aquisição de serviços	894.910,00	894.910,00		-5.160,00	889.750,00
0102020220	Outros trabalhos especializados	268.000,00	268.000,00		-8.160,00	259.840,00
0102020225	Outros serviços	118.000,00	118.000,00	3.000,00		121.000,00
010202022509	Outros	59.000,00	59.000,00	3.000,00		62.000,00
010204	Transferências correntes	74.550,00	80.550,00	5.760,00		86.310,00
01020405	Administração local	56.550,00	62.550,00	5.760,00		68.310,00
0102040502	Região Autónoma dos Açores	56.550,00	62.550,00	5.760,00		68.310,00
010204050206	Outros	56.550,00	62.550,00	5.760,00		68.310,00
Totais das despesas correntes :		405.724,00	415.724,00	9.760,00	-9.760,00	415.724,00
0102	DESPESAS DE CAPITAL	3.325.088,00	3.325.088,00	0,00	0,00	3.325.088,00
010207	Aquisição de bens de capital	2.644.646,00	2.644.646,00	0,00	0,00	2.644.646,00
01020701	Investimentos	443.277,00	443.207,00	0,00	0,00	443.207,00
0102070108	Software informático	2.347,00	4.001,00	2.000,00		6.001,00
0102070109	Equipamento administrativo	9.825,00	9.159,96		-2.000,00	7.159,96
Totais das despesas de capital :		12.172,00	13.160,96	2.000,00	-2.000,00	13.160,96
Totais da Alteração nº 4		417.896,00	428.884,96	11.760,00	-11.760,00	428.884,96

ALTERAÇÃO Nº 5 DE 18/06/2012

Cód. da Classif. Org. Económica	Designação da Classificação	Dotação Inicial	Dotação Atual	Dotação Modificada		Dotação Corrigida
				Inscr./Reforço	Dimin./Anulação	
01	Administração Autárquica	7.214.064,00	7.214.064,00	0,00	0,00	7.214.064,00
0102	Câmara Municipal	6.490.362,00	6.491.962,00		-0,21	6.491.961,79
0102	DESPESAS CORRENTES	3.165.274,00	3.166.874,00	0,00	0,00	3.166.874,00
010202	Aquisição de bens e serviços	1.256.801,00	1.246.641,00	0,00	0,00	1.246.641,00
01020202	Aquisição de serviços	894.910,00	889.750,00	0,00	0,00	889.750,00
0102020220	Outros trabalhos especializados	268.000,00	259.840,00		-10.000,00	249.840,00
0102020224	Encargos de cobrança de receitas	22.390,00	22.390,00	10.000,00		32.390,00
Totais das despesas correntes :		290.390,00	282.230,00	10.000,00	-10.000,00	282.230,00
0102	DESPESAS DE CAPITAL	3.325.088,00	3.325.088,00		-0,21	3.325.087,79
010207	Aquisição de bens de capital	2.644.646,00	2.644.646,00		-0,21	2.644.645,79
01020701	Investimentos	443.277,00	443.207,00		-0,21	443.206,79
0102070111	Ferramentas e utensílios	5.000,00	6.909,04		-0,21	6.908,83
0103	Operações	667.102,00	667.102,00	0,21		667.102,21
0103	DESPESAS DE CAPITAL	587.139,00	587.139,00	0,21		587.139,21
010310	Passivos financeiros	587.139,00	587.139,00	0,21		587.139,21
01031006	Empréstimos a médio e longo prazos	587.139,00	587.139,00	0,21		587.139,21
0103100603	Socied.financ.-Bancos e outras instit. financeiras	587.139,00	587.139,00	0,21		587.139,21
010310060301	Caixa Geral Depósitos	161.422,00	161.422,00	0,21		161.422,21
Totais das despesas de capital :		166.422,00	168.331,04	0,21	-0,21	168.331,04
Totais da Alteração nº 5		456.812,00	450.561,04	10.000,21	-10.000,21	450.561,04



Município das Velas

RESUMO DAS MODIFICAÇÕES AO ORÇAMENTO DA DESPESA DE 2012

ALTERAÇÃO Nº 6 DE 20/08/2012

Cód. da Classif. Org. Económica	Designação da Classificação	Dotação Inicial	Dotação Atual	Dotação Modificada		Dotação Corrigida
				Inscr./Reforço	Dimin./Anulação	
01	Administração Autárquica	7.214.064,00	7.214.064,00		-116.400,44	7.097.663,56
0102	Câmara Municipal	6.490.362,00	6.491.961,79		-119.562,44	6.372.399,35
0102	DESPESAS CORRENTES	3.165.274,00	3.166.874,00	0,00	0,00	3.166.874,00
010202	Aquisição de bens e serviços	1.256.801,00	1.246.641,00	0,00	0,00	1.246.641,00
01020202	Aquisição de serviços	894.910,00	889.750,00	0,00	0,00	889.750,00
0102020201	Encargos das instalações	300.200,00	300.200,00		-16.500,00	283.700,00
0102020225	Outros serviços	118.000,00	121.000,00	16.500,00		137.500,00
010202022501	Iluminação pública	59.000,00	59.000,00	16.500,00		75.500,00
	Totais das despesas correntes :	359.200,00	359.200,00	16.500,00	-16.500,00	359.200,00
0102	DESPESAS DE CAPITAL	3.325.088,00	3.325.087,79		-119.562,44	3.205.525,35
010207	Aquisição de bens de capital	2.644.646,00	2.644.645,79		-119.562,44	2.525.083,35
01020703	Bens de domínio público	2.201.369,00	2.201.439,00		-119.562,44	2.081.876,56
0102070303	Outras construções e infraestruturas	2.201.369,00	2.201.439,00		-119.562,44	2.081.876,56
010207030301	Viadutos, arruamentos e obras complementares	809.336,00	809.406,00		-116.400,44	693.005,56
010207030307	Captação e distribuição de água	1.122.970,00	1.122.970,00		-3.162,00	1.119.808,00
0103	Operações	667.102,00	667.102,21	3.162,00		670.264,21
0103	DESPESAS DE CAPITAL	587.139,00	587.139,21	3.162,00		590.301,21
010310	Passivos financeiros	587.139,00	587.139,21	3.162,00		590.301,21
01031006	Empréstimos a médio e longo prazos	587.139,00	587.139,21	3.162,00		590.301,21
0103100603	Socied.financ.-Bancos e outras instit. financeiras	587.139,00	587.139,21	3.162,00		590.301,21
010310060301	Caixa Geral Depósitos	161.422,00	161.422,21	537,00		161.959,21
010310060303	Banco Comercial dos Açores	425.717,00	425.717,00	2.625,00		428.342,00
	Totais das despesas de capital :	2.519.445,00	2.519.515,21	3.162,00	-119.562,44	2.403.114,77
	Totais da Alteração nº 6	2.878.645,00	2.878.715,21	19.662,00	-136.062,44	2.762.314,77

ALTERAÇÃO Nº 7 DE 04/09/2012

Cód. da Classif. Org. Económica	Designação da Classificação	Dotação Inicial	Dotação Atual	Dotação Modificada		Dotação Corrigida
				Inscr./Reforço	Dimin./Anulação	
01	Administração Autárquica	7.214.064,00	7.097.663,56	0,00	0,00	7.097.663,56
0102	Câmara Municipal	6.490.362,00	6.397.399,35	25.000,00		6.397.399,35
0102	DESPESAS CORRENTES	3.165.274,00	3.166.874,00	25.000,00		3.191.874,00
010202	Aquisição de bens e serviços	1.256.801,00	1.246.641,00	25.000,00		1.271.641,00
01020201	Aquisição de bens	361.891,00	356.891,00		-10.500,00	346.391,00
0102020121	Outros bens	144.072,00	134.072,00		-10.500,00	123.572,00
01020202	Aquisição de serviços	894.910,00	889.750,00	35.500,00		925.250,00
0102020201	Encargos das instalações	300.200,00	283.700,00	40.500,00		324.200,00
0102020210	Transportes	12.150,00	12.150,00		-8.000,00	4.150,00
0102020225	Outros serviços	118.000,00	137.500,00	3.000,00		140.500,00
010202022509	Outros	59.000,00	62.000,00	3.000,00		65.000,00
0103	Operações	667.102,00	670.264,21		-25.000,00	645.264,21
0103	DESPESAS CORRENTES	79.963,00	79.963,00		-25.000,00	54.963,00
010303	Juros e outros encargos	79.963,00	79.963,00		-25.000,00	54.963,00
01030301	Juros da dívida pública	79.963,00	79.963,00		-25.000,00	54.963,00
0103030103	Socied.financ.-Bancos e outras instit. financeiras	79.963,00	79.963,00		-25.000,00	54.963,00
010303010302	Empréstimos de médio e longo prazos	79.963,00	79.963,00		-25.000,00	54.963,00
01030301030203	Banco Comercial dos Açores	59.981,00	59.981,00		-25.000,00	34.981,00
	Totais das despesas correntes :	575.403,00	551.903,00	43.500,00	-43.500,00	551.903,00
	Totais da Alteração nº 7	575.403,00	551.903,00	43.500,00	-43.500,00	551.903,00

REVISÃO Nº 1 DE 25/09/2012

Cód. da Classif. Org. Económica	Designação da Classificação	Dotação Inicial	Dotação Atual	Dotação Modificada		Dotação Corrigida
				Inscr./Reforço	Dimin./Anulação	
01	Administração Autárquica	7.214.064,00	7.097.663,56	68.531,42		7.166.194,98
0102	Câmara Municipal	6.490.362,00	6.397.399,35	68.204,42		6.465.603,77
0102	DESPESAS CORRENTES	3.165.274,00	3.191.874,00	55.704,42		3.247.578,42
010202	Aquisição de bens e serviços	1.256.801,00	1.271.641,00	45.704,42		1.317.345,42



Município das Velas

RESUMO DAS MODIFICAÇÕES AO ORÇAMENTO DA DESPESA DE 2012

REVISÃO Nº 1 DE 25/09/2012

Cód. da Classif. Org. Económica	Designação da Classificação	Dotação Inicial	Dotação Atual	Dotação Modificada		Dotação Corrigida
				Inscr./Reforço	Dimin./Anulação	
01020201	Aquisição de bens	361.891,00	346.391,00	25.000,00		371.391,00
0102020102	Combustíveis e lubrificantes	108.200,00	108.200,00	3.000,00		111.200,00
010202010202	Gasóleo	100.000,00	100.000,00	3.000,00		103.000,00
0102020107	Vestuário e artigos pessoais	4.500,00	4.500,00	2.000,00		6.500,00
0102020121	Outros bens	144.072,00	123.572,00	20.000,00		143.572,00
01020202	Aquisição de serviços	894.910,00	925.250,00	20.704,42		945.954,42
0102020220	Outros trabalhos especializados	268.000,00	249.840,00	15.000,00		264.840,00
0102020225	Outros serviços	118.000,00	140.500,00	5.704,42		146.204,42
010202022509	Outros	59.000,00	65.000,00	5.704,42		70.704,42
010204	Transferências correntes	74.550,00	86.310,00	10.000,00		96.310,00
01020405	Administração local	56.550,00	68.310,00	10.000,00		78.310,00
0102040502	Região Autónoma dos Açores	56.550,00	68.310,00	10.000,00		78.310,00
010204050206	Outros	56.550,00	68.310,00	10.000,00		78.310,00
Totais das despesas correntes :		632.122,00	611.222,00	55.704,42		666.926,42
0102	DESPESAS DE CAPITAL	3.325.088,00	3.205.525,35	12.500,00		3.218.025,35
010207	Aquisição de bens de capital	2.644.646,00	2.525.083,35	12.500,00		2.537.583,35
01020701	Investimentos	443.277,00	443.206,79	12.500,00		455.706,79
0102070107	Equipamento de informática	28.500,00	25.532,00	2.500,00		28.032,00
0102070108	Software informático	2.347,00	6.001,00	2.500,00		8.501,00
0102070109	Equipamento administrativo	9.825,00	7.159,96	2.500,00		9.659,96
0102070111	Ferramentas e utensílios	5.000,00	6.908,83	5.000,00		11.908,83
0103	Operações	667.102,00	645.264,21	327,00		645.591,21
0103	DESPESAS DE CAPITAL	587.139,00	590.301,21	327,00		590.628,21
010310	Passivos financeiros	587.139,00	590.301,21	327,00		590.628,21
01031006	Empréstimos a médio e longo prazos	587.139,00	590.301,21	327,00		590.628,21
0103100603	Socied.financ.-Bancos e outras instit. financeiras	587.139,00	590.301,21	327,00		590.628,21
010310060301	Caixa Geral Depósitos	161.422,00	161.959,21	327,00		162.286,21
Totais das despesas de capital :		207.094,00	207.561,00	12.827,00		220.388,00
Totais da Revisão nº 1		839.216,00	818.783,00	68.531,42		887.314,42

ALTERAÇÃO Nº 8 DE 08/11/2012

Cód. da Classif. Org. Económica	Designação da Classificação	Dotação Inicial	Dotação Atual	Dotação Modificada		Dotação Corrigida
				Inscr./Reforço	Dimin./Anulação	
01	Administração Autárquica	7.214.064,00	7.166.194,98	0,00	0,00	7.166.194,98
0102	Câmara Municipal	6.490.362,00	6.465.603,77	0,00	0,00	6.465.603,77
0102	DESPESAS CORRENTES	3.165.274,00	3.247.578,42	0,00	0,00	3.247.578,42
010202	Aquisição de bens e serviços	1.256.801,00	1.317.345,42	14.000,00		1.331.345,42
01020202	Aquisição de serviços	894.910,00	945.954,42	14.000,00		959.954,42
0102020203	Conservação de bens	25.000,00	25.000,00		-3.000,00	22.000,00
0102020209	Comunicações	56.565,00	56.565,00		-1.000,00	55.565,00
0102020213	Deslocações e estadas	34.335,00	33.004,00		-10.000,00	23.004,00
0102020215	Formação	5.000,00	5.000,00		-2.000,00	3.000,00
0102020220	Outros trabalhos especializados	268.000,00	264.840,00	30.000,00		294.840,00
010203	Juros e outros encargos	20.200,00	20.200,00		-14.000,00	6.200,00
01020305	Outros juros	20.000,00	20.000,00		-14.000,00	6.000,00
0102030502	Outros	20.000,00	20.000,00		-14.000,00	6.000,00
010204	Transferências correntes	74.550,00	96.310,00	0,00	0,00	96.310,00
01020405	Administração local	56.550,00	78.310,00	7.000,00		85.310,00
0102040502	Região Autónoma dos Açores	56.550,00	78.310,00	7.000,00		85.310,00
010204050206	Outros	56.550,00	78.310,00	7.000,00		85.310,00
01020408	Famílias	18.000,00	18.000,00		-7.000,00	11.000,00
0102040802	Outras	18.000,00	18.000,00		-7.000,00	11.000,00
Totais das despesas correntes :		483.450,00	500.719,00	37.000,00	-37.000,00	500.719,00
Totais da Alteração nº 8		483.450,00	500.719,00	37.000,00	-37.000,00	500.719,00



Município das Velas

RESUMO DAS MODIFICAÇÕES AO ORÇAMENTO DA DESPESA DE 2012

ALTERAÇÃO Nº 9 DE 05/12/2012

Cód. da Classif. Org. Económica	Designação da Classificação	Dotação Inicial	Dotação Atual	Dotação Modificada		Dotação Corrigida
				Inscr./Reforço	Dimin./Anulação	
01	Administração Autárquica	7.214.064,00	7.166.194,98	0,00	0,00	7.166.194,98
0102	Câmara Municipal	6.490.362,00	6.465.603,77		-48.000,00	6.417.603,77
0102	DESPESAS CORRENTES	3.165.274,00	3.247.578,42		-48.000,00	3.199.578,42
010201	Despesas com o pessoal	1.737.100,00	1.737.100,00		-48.000,00	1.689.100,00
01020101	Remunerações certas e permanentes	1.352.000,00	1.352.000,00		-48.000,00	1.304.000,00
0102010114	Subsídio de férias e de Natal	160.000,00	160.000,00		-48.000,00	112.000,00
010202	Aquisição de bens e serviços	1.256.801,00	1.331.345,42	5.800,00		1.337.145,42
01020202	Aquisição de serviços	894.910,00	959.954,42	5.800,00		965.754,42
0102020220	Outros trabalhos especializados	268.000,00	294.840,00	5.800,00		300.640,00
010204	Transferências correntes	74.550,00	96.310,00		-5.800,00	90.510,00
01020405	Administração local	56.550,00	85.310,00		-5.800,00	79.510,00
0102040502	Região Autónoma dos Açores	56.550,00	85.310,00		-5.800,00	79.510,00
010204050206	Outros	56.550,00	85.310,00		-5.800,00	79.510,00
Totais das despesas correntes :		484.550,00	540.150,00	5.800,00	-53.800,00	492.150,00
0103	Operações	667.102,00	645.591,21	48.000,00		693.591,21
0103	DESPESAS DE CAPITAL	587.139,00	590.628,21	48.000,00		638.628,21
010310	Passivos financeiros	587.139,00	590.628,21	48.000,00		638.628,21
01031006	Empréstimos a médio e longo prazos	587.139,00	590.628,21	48.000,00		638.628,21
0103100603	Socied.financ.-Bancos e outras instit. financeiras	587.139,00	590.628,21	48.000,00		638.628,21
010310060303	Banco Comercial dos Açores	425.717,00	428.342,00	48.000,00		476.342,00
Totais das despesas de capital :		425.717,00	428.342,00	48.000,00		476.342,00
Totais da Alteração nº 9		910.267,00	968.492,00	53.800,00	-53.800,00	968.492,00

ALTERAÇÃO Nº 10 DE 17/12/2012

Cód. da Classif. Org. Económica	Designação da Classificação	Dotação Inicial	Dotação Atual	Dotação Modificada		Dotação Corrigida
				Inscr./Reforço	Dimin./Anulação	
01	Administração Autárquica	7.214.064,00	7.166.194,98	0,00	0,00	7.166.194,98
0102	Câmara Municipal	6.490.362,00	6.417.603,77		-444,00	6.417.159,77
0102	DESPESAS DE CAPITAL	3.325.088,00	3.218.025,35		-444,00	3.217.581,35
010207	Aquisição de bens de capital	2.644.646,00	2.537.583,35		-444,00	2.537.139,35
01020701	Investimentos	443.277,00	455.706,79		-444,00	455.262,79
0102070111	Ferramentas e utensílios	5.000,00	11.908,83		-444,00	11.464,83
0103	Operações	667.102,00	693.591,21	444,00		694.035,21
0103	DESPESAS DE CAPITAL	587.139,00	638.628,21	444,00		639.072,21
010310	Passivos financeiros	587.139,00	638.628,21	444,00		639.072,21
01031006	Empréstimos a médio e longo prazos	587.139,00	638.628,21	444,00		639.072,21
0103100603	Socied.financ.-Bancos e outras instit. financeiras	587.139,00	638.628,21	444,00		639.072,21
010310060301	Caixa Geral Depósitos	161.422,00	162.286,21	444,00		162.730,21
Totais das despesas de capital :		166.422,00	174.195,04	444,00	-444,00	174.195,04
Totais da Alteração nº 10		166.422,00	174.195,04	444,00	-444,00	174.195,04

Totais do resumo: 7.988.419,00 8.028.491,25 259.731,67 -307.600,69 7.980.622,23

DOCUMENTO N.º 16 - 8.3.2 – MODIFICAÇÕES AO PLANO PLURIANUAL DE INVESTIMENTOS

(ver páginas seguintes)





Município das Velas

RESUMO DAS MODIFICAÇÕES AO PLANO PLURIANUAL DE INVESTIMENTOS (P.P.I.) DE 2012

ALTERAÇÃO Nº 1 DE 16/01/2012

Obj.	Prog.	Projeto		Ação	Sub aç.	Designação	Classif. Orçamental		Financiamento Definido			
		Ano	Nº				Org.	Económica	Inicial	Atual	Modificado	Corrigido
1						Funções Gerais			78.885,00	78.885,00	-70,00	78.815,00
1	1.1					Administração Geral			78.885,00	78.885,00	-70,00	78.815,00
1	1.1	2011	1			Aquisição Equipamento para 2011			26.172,00	26.172,00	-70,00	26.102,00
1	1.1	2011	1	2		Software Informático	0102	070108	347,00	347,00	-70,00	277,00
3						Funções Económicas			938.568,00	938.568,00	70,00	938.638,00
3	3.1					Transportes Rodoviários			809.336,00	809.336,00	70,00	809.406,00
3	3.1	2004	55			Recuperação do Caminho da Serroa			48.908,00	48.908,00	70,00	48.978,00
3	3.1	2004	55	3		Pavimentação da Ligação Ribeirinho, Serroa, Figueiras	0102	07030301	48.908,00	48.908,00	70,00	48.978,00
Totais da Alteração nº 1									49.255,00	49.255,00	0,00	49.255,00

ALTERAÇÃO Nº 2 DE 22/02/2012

Obj.	Prog.	Projeto		Ação	Sub aç.	Designação	Classif. Orçamental		Financiamento Definido			
		Ano	Nº				Org.	Económica	Inicial	Atual	Modificado	Corrigido
1						Funções Gerais			78.885,00	78.815,00	0,00	78.815,00
1	1.1					Administração Geral			78.885,00	78.815,00	0,00	78.815,00
1	1.1	2011	1			Aquisição Equipamento para 2011			26.172,00	26.102,00	-3.909,00	22.193,00
1	1.1	2011	1	1		Equipamento Informático	0102	070107	23.500,00	23.500,00	-2.968,00	20.532,00
1	1.1	2011	1	2		Software Informático	0102	070108	347,00	277,00	-276,00	1,00
1	1.1	2011	1	3		Equipamento Administrativo	0102	070109	2.325,00	2.325,00	-665,00	1.660,00
1	1.1	2012	1			Aquisição Equipamento para 2012			19.500,00	19.500,00	3.909,00	23.409,00
1	1.1	2012	1	2		Software Informático	0102	070108	2.000,00	2.000,00	2.000,00	4.000,00
1	1.1	2012	1	4		Ferramentas e Utensílios	0102	070111	5.000,00	5.000,00	1.909,00	6.909,00
Totais da Alteração nº 2									33.172,00	33.102,00	0,00	33.102,00

ALTERAÇÃO Nº 3 DE 21/05/2012

Obj.	Prog.	Projeto		Ação	Sub aç.	Designação	Classif. Orçamental		Financiamento Definido			
		Ano	Nº				Org.	Económica	Inicial	Atual	Modificado	Corrigido
1						Funções Gerais			78.885,00	78.815,00	0,00	78.815,00
1	1.1					Administração Geral			78.885,00	78.815,00	0,00	78.815,00
1	1.1	2012	1			Aquisição Equipamento para 2012			19.500,00	23.409,00	0,00	23.409,00
1	1.1	2012	1	2		Software Informático	0102	070108	2.000,00	4.000,00	2.000,00	6.000,00



Município das Velas

RESUMO DAS MODIFICAÇÕES AO PLANO PLURIANUAL DE INVESTIMENTOS (P.P.I.) DE 2012

ALTERAÇÃO Nº 3 DE 21/05/2012

Obj.	Prog.	Projeto		Ação	Sub aç.	Designação	Classif. Orçamental		Financiamento Definido			
		Ano	Nº				Org.	Económica	Inicial	Atual	Modificado	Corrigido
1	1.1	2012	1	3		Equipamento Administrativo	0102	070109	7.500,00	7.500,00	-2.000,00	5.500,00
Totais da Alteração nº 3									9.500,00	11.500,00	0,00	11.500,00

ALTERAÇÃO Nº 4 DE 18/06/2012

Obj.	Prog.	Projeto		Ação	Sub aç.	Designação	Classif. Orçamental		Financiamento Definido			
		Ano	Nº				Org.	Económica	Inicial	Atual	Modificado	Corrigido
1						Funções Gerais			78.885,00	78.815,00	0,00	78.815,00
1	1.1					Administração Geral			78.885,00	78.815,00	0,00	78.815,00
1	1.1	2012	1			Aquisição Equipamento para 2012			19.500,00	23.409,00	0,00	23.409,00
1	1.1	2012	1	4		Ferramentas e Utensílios	0102	070111	5.000,00	6.909,00	0,00	6.909,00
Totais da Alteração nº 4									5.000,00	6.909,00	0,00	6.909,00

ALTERAÇÃO Nº 5 DE 20/08/2012

Obj.	Prog.	Projeto		Ação	Sub aç.	Designação	Classif. Orçamental		Financiamento Definido			
		Ano	Nº				Org.	Económica	Inicial	Atual	Modificado	Corrigido
2						Funções Sociais			1.727.536,00	1.727.536,00	-3.162,00	1.724.374,00
2	4.4					Abastecimento de Água			1.122.970,00	1.122.970,00	-3.162,00	1.119.808,00
2	4.4	2009	3			Amp. Rede Distribuição e Melhoria Qualidade Agua para Abast. Público	0102	07030307	22.970,00	22.970,00	-3.162,00	19.808,00
3						Funções Económicas			938.568,00	938.638,00	-116.400,00	822.238,00
3	3.1					Transportes Rodoviários			809.336,00	809.406,00	-116.400,00	693.006,00
3	3.1	2010	3			Empreitadas de Beneficiação de Caminhos Municipais			538.161,00	538.161,00	-116.400,00	421.761,00
3	3.1	2010	3	5		Caminho Fajã das Almas - Construção de Muros	0102	07030301	235.220,00	235.220,00	-62.879,00	172.341,00
3	3.1	2010	3	9		Caminho do Porto da Urzelina - Pavimentação	0102	07030301	199.034,00	199.034,00	-53.522,00	145.512,00
Totais da Alteração nº 5									457.224,00	457.224,00	-119.563,00	337.661,00

REVISÃO Nº 1 DE 25/09/2012

Obj.	Prog.	Projeto		Ação	Sub aç.	Designação	Classif. Orçamental		Financiamento Definido			
		Ano	Nº				Org.	Económica	Inicial	Atual	Modificado	Corrigido
1						Funções Gerais			78.885,00	78.815,00	12.500,00	91.315,00
1	1.1					Administração Geral			78.885,00	78.815,00	12.500,00	91.315,00



Município das Velas

RESUMO DAS MODIFICAÇÕES AO PLANO PLURIANUAL DE INVESTIMENTOS (P.P.I.) DE 2012

REVISÃO Nº 1 DE 25/09/2012

Obj.	Prog.	Projeto		Ação	Sub aç.	Designação	Classif. Orçamental		Financiamento Definido			
		Ano	Nº				Org.	Económica	Inicial	Atual	Modificado	Corrigido
1	1.1	2012	1			Aquisição Equipamento para 2012			19.500,00	23.409,00	12.500,00	35.909,00
1	1.1	2012	1	1		Equipamento Informático	0102	070107	5.000,00	5.000,00	2.500,00	7.500,00
1	1.1	2012	1	2		Software Informático	0102	070108	2.000,00	6.000,00	2.500,00	8.500,00
1	1.1	2012	1	3		Equipamento Administrativo	0102	070109	7.500,00	5.500,00	2.500,00	8.000,00
1	1.1	2012	1	4		Ferramentas e Utensilios	0102	070111	5.000,00	6.909,00	5.000,00	11.909,00
Totais da Revisão nº 1									19.500,00	23.409,00	12.500,00	35.909,00

ALTERAÇÃO Nº 8 DE 17/12/2012

Obj.	Prog.	Projeto		Ação	Sub aç.	Designação	Classif. Orçamental		Financiamento Definido			
		Ano	Nº				Org.	Económica	Inicial	Atual	Modificado	Corrigido
1						Funções Gerais			78.885,00	91.315,00	-444,00	90.871,00
1	1.1					Administração Geral			78.885,00	91.315,00	-444,00	90.871,00
1	1.1	2012	1			Aquisição Equipamento para 2012			19.500,00	35.909,00	-444,00	35.465,00
1	1.1	2012	1	4		Ferramentas e Utensilios	0102	070111	5.000,00	11.909,00	-444,00	11.465,00
Totais da Alteração nº 8									5.000,00	11.909,00	-444,00	11.465,00

Totais do resumo: **578.651,00** **593.308,00** **-107.507,00** **485.801,00**

DOCUMENTO N.º 17 - 8.3.3 – CONTRATAÇÃO ADMINISTRATIVA – SITUAÇÃO DOS CONTRATOS

(ver páginas seguintes)



1 - Situação dos contratos - Aquisição de bens



Ano de 2012

Município das Velas
(Designação da autarquia local)

(Unidade: 10³ Euro)

Entidade	Contrato			Visto do Tribunal de Contas		Data do primeiro pagamento	Pagamentos na gerência				Pagamentos acumulados				Observações	
	Objecto	Data	Valor	Mod. Adj.	Nº Reg.		Data	Trabalhos normais	Revisão de Preços	Trabalhos a mais	Total (12) =	Trabalhos normais	Revisão de Preços	Trabalhos a mais		Total (16) =
(1)	(2)	(3)	(4)	(5)	(6)	(7)	(8)	(9)	(10)	(11)	(9)+(10)+(11)	(13)	(14)	(15)	(13)+(14)+(15)	(17)
Velas Auto, Lda	C	25-Mar-11	64.350,00 €				26-Abr-11	11.070,00 €			11.070,00 €	49.585,69 €			49.585,69 €	
											- €				- €	
Velas Auto, Lda	C	9-Fev-12	79.998,96 €				16-Abr-12	79.998,96 €			79.998,96 €				- €	
											- €				- €	
											- €				- €	
											- €				- €	
											- €				- €	
											- €				- €	
											- €				- €	
											- €				- €	
											- €				- €	
											- €				- €	
											- €				- €	
											- €				- €	
											- €				- €	
											- €				- €	
											- €				- €	
											- €				- €	
											- €				- €	
											- €				- €	
											- €				- €	
											- €				- €	
											- €				- €	
											- €				- €	
											- €				- €	
											- €				- €	
											- €				- €	
Total			144.348,96 €					91.068,96 €	- €	- €	91.068,96 €	49.585,69 €	- €	- €	49.585,69 €	

5) Coluna a preencher de acordo com as seguintes modalidades:

- | | | |
|--|---|--|
| a) Concurso público; | b) Concurso limitado com prévia qualificação; | c) Concurso limitado com apresentação de candidaturas; |
| d) Concurso limitado sem apresentação de candidaturas; | e) Por negociação com publicação de candidaturas; | f) Por negociação sem publicação de candidaturas; |
| g) Ajuste directo; | | |

1 - Situação dos contratos - Prestação de serviços



Ano de 2012

Município das Velas

(Designação da autarquia local)

(Unidade: 10³ Euro)

Entidade	Contrato				Visto do Tribunal de Contas			Data do primeiro pagamento	Pagamentos na gerência				Pagamentos acumulados				Observações
	Objecto	Data	Valor	Mod. Adj.	Nº Reg.	Data	Trabalhos normais		Revisão de Preços	Trabalhos a mais	Total (12) =	Trabalhos normais	Revisão de Preços	Trabalhos a mais	Total (16) =		
(1)	(2)	(3)	(4)	(5)	(6)	(7)	(8)	(9)	(10)	(11)	(9)+(10)+(11)	(13)	(14)	(15)	(13)+(14)+(15)	(17)	
Manuel Gaspar Bettencourt	C.A.	17-Ago-09	10.800,00 €	g)			22-Set-09	7.281,00 €			7.281,00 €						
Projectangra, Lda	C	29-Mai-09	41.040,00 €	g)			29-Jul-11	22.290,00 €			22.290,00 €	18.810,00 €			18.810,00 €		
UHY &Associados, SRC	C	26-Out-10	54.337,50 €	g)			3-Jun-11	27.405,00 €			27.405,00 €	18.270,00 €			18.270,00 €		
Smart Vision, Lda	C	26-Nov-10	85.999,30 €	g)			27-Out-11	17.521,80 €			17.521,80 €	69.178,22 €			69.178,22 €		
Dias Verdes, Lda	C	26-Fev-11	77.688,00 €	g)			4-Mai-11	7.768,80 €			7.768,80 €	62.150,40 €			62.150,40 €		
MSAF, RL	C	24-Ago-11	20.880,00 €	g)			27-Out-11	20.880,00 €			20.880,00 €	5.220,00 €			5.220,00 €		
Dias Verdes, Lda	C	5-Mar-12	a)69919,2	g)			20-Abr-12	15.537,60 €			15.537,60 €						
Greendays	C	5-Mar-12	a)69919,2	g)			27-Jun-12	54.381,60 €			54.381,60 €					a) empresa mudou de identificação segundo art.319 CCP	
Projectangra, Lda	C	23-Mai-12	76.560,00 €	g)			5-Jun-12	45.936,00 €			45.936,00 €						
Projectangra, Lda	C	4-Set-12	24.592,00 €	g)													
Total			391.896,80 €					219.001,80 €			219.001,80 €						

5) Coluna a preencher de acordo com as seguintes modalidades:

a) Concurso público;

d) Concurso limitado sem apresentação de candidaturas;

g) Ajuste directo;

b) Concurso limitado com prévia qualificação;

e) Por negociação com publicação de candidaturas;

c) Concurso limitado com apresentação de candidaturas;

f) Por negociação sem publicação de candidaturas;

1 - Situação dos contratos - Empreitada de obras públicas



Ano de 2012

Município das Velas

(Designação da autarquia local)

(Unidade: 10³ Euro)

Entidade	Contrato			Visto do Tribunal de Contas			Data do primeiro pagamento	Pagamentos na gerência				Pagamentos acumulados				Observações
	Objecto	Data	Valor	Mod. Adj.	Nº Reg.	Data		Trabalhos normais	Revisão de Preços	Trabalhos a mais	Total (12) =	Trabalhos normais	Revisão de Preços	Trabalhos a mais	Total (16) =	
(1)	(2)	(3)	(4)	(5)	(6)	(7)	(8)	(9)	(10)	(11)	(9)+(10)+(11)	(13)	(14)	(15)	(13)+(14)+(15)	(17)
Nova Construtora, Lda	C	27-Out-09	149.738,51 €	g)			2-Ago-11	74.869,26 €			74.869,26 €	74.869,25 €			74.869,25 €	
Vitor Manuel Dias Fernandes	C	27-Out-09	119.795,99 €	g)			10-Ago-11	59.897,99 €			59.897,99 €	59.898,00 €			59.898,00 €	
Tecnovia, S.A.	C	29-Abr-09	863.684,97 €	a)	49	22-Mai-09	29-Mar-10	26.677,96 €			26.677,96 €	837.007,01 €			837.007,01 €	
Vitor Manuel Dias Fernandes	C	11-Mai-10	69.920,00 €	g)		16-Jul-10		14.920,00 €			14.920,00 €	55.000,00 €			55.000,00 €	
Idem	C	26-Ago-10	404.560,00 €	a)	102	11-Out-10	29-Mar-11	59.409,38 €			59.409,38 €	352.150,61 €			352.150,61 €	
Idem	C	23-Jun-10	560.560,00 €	a)	79	23-Mar-11	22-Dez-11	292.859,55 €	31.555,61 €		324.415,16 €	267.700,45 €			267.700,45 €	
Pavijorge	C	15-Dez-10	143.050,15 €	g)			27-Out-11	73.050,15 €			73.050,15 €	70.000,00 €			70.000,00 €	
Tecnovia, S.A.	C	2-Mar-12	377.800,80 €													
Pavijorge, Lda	C	21-Mai-12	a)155788,88	g)			20-Ago-12	149.797,00 €			149.797,00 €					a) IVA REVERCHANGE
								751.481,29 €	31.555,61 €		783.036,90 €	1.716.625,32 €			1.716.625,32 €	

5) Coluna a preencher de acordo com as seguintes modalidades:

a) Concurso público;

d) Concurso limitado sem apresentação de candidaturas;

g) Ajuste directo;

b) Concurso limitado com prévia qualificação;

e) Por negociação com publicação de candidaturas;

c) Concurso limitado sem publicação de anúncio;

c) Concurso limitado com apresentação de candidaturas;

f) Por negociação sem publicação de candidaturas;

DOCUMENTO N.º 18 - 8.3.4.1 – TRANSFERÊNCIAS CORRENTES - DESPESA

(Ver páginas seguintes)



Transferências Correntes Concedidas para 2012

Município das Velas

(designação da autarquia local)

Ano: 2012

(unidade: €)

Disposições Legais	Entidade	Valor	Observações
a)	A Minha Ourivesaria de Carlos Rocha Simas	200,00 €	
a)	Meta do Desporto - Artigos e Confecções de Desporto, Lda.	100,00 €	
a)	Papelaria Globo de José Jorge da Silva Bettencourt	100,00 €	
a)	O Bosque - António Edgardo da Silva Homem	250,00 €	
a)	Eleven Eleven de Elizabeth Luís	150,00 €	
b)	Associação Cultural das Velas	52.000,00 €	
b)	Judo Clubs S. Jorge	2.000,00 €	
b)	Amigo Animal - Associação de Defesa dos Animais da Ilha de São Jorge	5.000,00 €	
b)	Associação de Amigos para a Divulgação das Tradições da Ilha de S.Jorge	5.700,00 €	
c)	Fábrica da Igreja da Freguesia da Matriz da Vila das Velas (S.Jorge)	850,00 €	
b)	Sociedade Filarmónica Nova Aliança	250,00 €	
b)	Grupo Etnográfico da Beira	2.500,00 €	
d)	Andreia Sofia de Jesus Pereira Gonçalves	1.350,00 €	
d)	Vera Leandra Sequeira da Silva	180,00 €	
d)	Paula Cristina Arduim Brasil	180,00 €	
d)	Luis Carlos Silveira Gomes	1.050,00 €	
d)	Liliana da Conceição Silva Andrade	1.350,00 €	
d)	Lisandra Patricia da Silveira Freitas	1.350,00 €	
d)	Joana Sofia Cordeiro Benevides	1.050,00 €	
d)	Elsa Cristina Vieira de Sousa	550,00 €	
d)	Carmina Patricia Flores Freitas	550,00 €	
d)	Carmen Bernardete Azevedo Bettencourt	1.050,00 €	
		77.760,00 €	

a) Segundo al. b) n.º 4 art. 64.º, da Lei 169/99 de 18 de Setembro, alterado pela Lei n.º 5-A/2002 de 11 Janeiro

b) Segundo al. b) n.º 4 art. 64.º, da Lei 169/99 de 18 de Setembro, alterado pela Lei n.º 5-A/2002 de 11 Janeiro

c) Deliberação Camararia de 02 de abril 2012

d) Bolsa de Estudo para o ano 2011/2012- Deliberação Camararia de 22 de fevereiro de 2012, que aprovou a Acta da Comissão de Análise de 02 de fevereiro

DOCUMENTO N.º 19 - 8.3.4.2 – TRANSFERÊNCIA DE CAPITAL – DESPESA

(Ver páginas seguintes)



Transferências Capital Concedidas para 2012

Município das Velas

(designação da autarquia local)

Ano: 2012

(unidade: €)

Disposições Legais	Entidade	Valor	Observações
a)	Associação Para o Desenvolvimento da Ilha de S.Jorge	85.342,81 €	
b)	Freguesia das Manadas	30.000,00 €	
b)	Freguesia de Norte Grande	30.000,00 €	
b)	Freguesia de Santo Amaro	30.000,00 €	
b)	Freguesia de Urzelina	30.000,00 €	
b)	Freguesia de Velas	30.000,00 €	
b)	Fregusia dos Rosais	30.000,00 €	
c)	Lusitânia Clube Recreio Velense	2.500,00 €	
c)	Sociedade Filarmónica Nova Aliança	2.500,00 €	
c)	Sociedade Filarmónica União Rosalense	2.500,00 €	
c)	Sociedade Filarmónica União Urzelinense	2.500,00 €	
d)	Terra de Fajãs, SA	90.500,00 €	
e)	VELASFUTURO. E.E.M	314.599,00 €	
		680.441,81 €	

- a) Nos termos da alínea a) e b) do nº 4 do Art.º 64 do Dec/Lei n.º 169/99 de 18 de Setembro, na redação da lei 5-A/2002 de 11 de Janeiro
- b) Nos termos da al. b) do nº 6 do Art.º 64 do Dec/Lei n.º 169/99 de 18 de Setembro, com as alterações produzidas pela lei 5-A/2002 de 11 de Janeiro
- c) Nos termos da alínea a) do nº 4 do Art.º 64 do Dec/Lei n.º 169/99 de 18 de Setembro, na redação da lei 5-A/2002 de 11 de Janeiro
- d) Aditamento n.º 7 ao Protocolo celebrado em 6/05/2009
- e) Nos termos da alíneas a) e b) do nº 4 do art. 64.º do Dec-Lei 169/99 de 18 Setembro, alterado pela Lei n.º 5-A/2002 de 11 de Janeiro

DOCUMENTO N.º 20 - 8.3.4.3 – SUBSÍDIOS CONCEDIDOS

(Ver páginas seguintes)

Disposições Legais (1)	Entidade Financiadora (2)	Finalidade (3)	Subsídios previstos (4)	Subsídios recebidos (4)	Observações
		NEGATIVO			
Total:.....					



DOCUMENTO N.º 21 - 8.3.4.4 – TRANSFERÊNCIAS CORRENTES – RECEITA

Disposições Legais (1)	Entidade Financiadora (2)	Transferências Orçadas (3)	Transferências Obtidas (4)	Observações (5)
	Orçamento do Estado	2.362.021,00	2.360.996,00	
	Fundo Equilíbrio Financeiro	2.170.284,00	2.169.246,00	
Lei nº2/2007 de 15/07	DIRECÇÃO REGIONAL DE ORGANIZAÇÃO E ADMINIST. PÚBLICA	2.170.284,00	2.169.246,00	
	Fundo Social Municipal	92.563,00	92.576,00	
Lei nº2/2007 de 15/07	DIRECÇÃO REGIONAL DE ORGANIZAÇÃO E ADMINIST. PÚBLICA	92.563,00	92.576,00	
	Participação Fixa no IRS	99.174,00	99.174,00	
Lei nº2/2007 de 15/07	DIRECÇÃO REGIONAL DE ORGANIZAÇÃO E ADMINIST. PÚBLICA	99.174,00	99.174,00	
	Segurança Social	18.897,00	21.814,40	
Despacho Conj. Nº562/01	INSTITUTO DE SOLIDARIEDADE E SEG. SOCIAL	18.897,00	21.814,40	
Total:.....		2.380.918,00	2.382.810,40	



DOCUMENTO N.º 22 - 8.3.4.5 – TRANSFERÊNCIAS DE CAPITAL – RECEITA

Disposições Legais (1)	Entidade Financiadora (2)	Transferências Orçadas (3)	Transferências Obtidas (4)	Observações (5)
	Orçamento do Estado	1.446.856,00	1.446.164,00	
	Fundo Equilíbrio Financeiro	1.446.856,00	1.446.164,00	
Lei nº2/2007 de 15/07	DIRECÇÃO REGIONAL DE ORGANIZAÇÃO E ADMINIST. PÚBLICA	1.446.856,00	1.446.164,00	
	Estado- Participação comunitária em projectos co-financiados	2.112.537,00	504.604,09	
	PRODESA	59.646,00	59.645,82	
Dec/Lei n.º 74/2009 de 22 Abril que altera o Dec-Lei n.º 312/2007 de 17 de Setembro.	PROCONVERGÊNCIA	2.052.891,00	444.958,27	
	Administração Regional	140.580,00	135.500,00	
Comparticipação nos termos art.5.º Dec-Reg.Reg.n.º 16/2000/A, 30/05 alterado Dec-Reg.Reg. n.º 15/2005/A de 22/06 e Dec.Reg.Reg.n.º 20/2007/A de 16/10	Região Autónoma dos Açores	140.580,00	135.500,00	
Total:.....		3.699.973,00	2.086.268,09	



DOCUMENTO N.º 23 - 8.3.4.6 – SUBSÍDIOS OBTIDOS

Disposições Legais (1)	Entidade Financiadora (2)	Finalidade (3)	Subsídios previstos (4)	Subsídios recebidos (4)	Observações
		NEGATIVO			
Total:.....					



DOCUMENTO N.º 24 - 8.3.5.1 – ACTIVOS DE RENDIMENTO FIXO

Descrição do ativo (1)	Entidade devedora (2)	Valor em 1 de Janeiro		Valor em 31 de Dezembro		Juros vencidos e recebidos (7)	Juros vencidos e a receber (8)
		Juros vencidos (3)	Valor de Mercado (4)	Valor Nominal (5)	Valor de Mercado (6)		
A curto prazo.....							
			NEGATIVO				
A médio e longo prazos.....							
Total:.....							



DOCUMENTO N.º 25 - 8.3.5.2 – ACTIVOS DE RENDIMENTO VARIÁVEL

Descrição do ativo (1)	Entidade devedora (2)	Valor em 1 de Janeiro		Valor em 31 de Dezembro		Juros vencidos e recebidos (7)	Juros vencidos e a receber (8)
		Juros vencidos (3)	Valor de Mercado (4)	Valor Nominal (5)	Valor de Mercado (6)		
A curto prazo.....							
			NEGATIVO				
A médio e longo prazos.....							
Total:.....							



DOCUMENTO N.º 26 - 8.3.6.1 – EMPRÉSTIMOS

(ver página seguinte)



8.3.6 - Endividamento

8.3.6.1 - Empréstimos (a)

Município de Velas

ANO:2012

Caracterização do empréstimo	Data de aprovação pela AM	Data de contratação do empréstimo	Prazo do contrato	Anos decorridos	Visto do TC		Finalidade do empréstimo	Capital		Taxa de juro		Encargos do ano					encargos do ano vencidos e não pagos	Dívida em 1 janeiro 2012	Dívida em 30 Dezembro 2012	Observações			
					Numero do registro	data		Contratado	Usado	Inicial	actual	Amortização	Juros	Total	Juros	Juros de mora							
curto prazo CGD																							
Total.....																							
Médio e Longo Prazo BCA																							
Empréstimo nº17565555 21.01 - Traçado Urbano Vila Velas	29-10-1998	02-11-1998	16 Anos	12Anos	1575	05-11-1998	N	748196,85	748196,85	3,8000%	4,7115%	470015,88	29963,01	505968,80	0,00	0,00	0,00	1828921,96	1450908,38				
Empréstimo nº17565555 20.10 - Aquisição do Imóvel "C"	17-05-1999	20-07-1999	20 Anos	11Anos	430	22-07-1999	N	239422,99	239422,99	2,8000%	4,7770%	109742,15	3045,32	112787,47				188455,11	78712,96				
Empréstimo nº17565555 20.11 - Obras Auditório Municip	16-09-1999	20-09-1999	20 Anos	11Anos	506	07-10-1999	1	498797,90	498797,90	3,2000%	4,5580%	15961,53	1500,74	17482,27				127892,24	111730,71				
Empréstimo nº17565555 21.02 - Obras Reab. Correção	29-11-2000	19-12-2000	20 Anos	10Anos	251	11-12-2000	1	1197114,95	1197114,95	5,4920%	4,9350%	34364,10	4388,78	38772,88				290519,25	258135,15				
Empréstimo nº17565555 20.13 - Relva Sintética, Camini	09-04-2002	26-04-2002	20 Anos	8 Anos	85	08-05-2002	N	2000000,00	2000000,00	4,1080%	5,0440%	73588,74	10918,93	84507,67				705775,43	632186,69				
CGD																							
Empréstimo nº0843.000001.487.0019 - Auditório Municip	29-04-1997	16-05-1997	15 Anos	13 Anos	2129	02-06-1997	N	299278,74	299278,74	5,8000%	4,5450%	182727,28	17035,88	179763,84	0,00	0,00	0,00	1012173,75	848445,79				
Empréstimo nº9015.000320.287.0019 - Obras.Pavimento	03-09-2001	24-09-2001	15 Anos	9 Anos	224	19-08-2001	1	997595,79	997595,79	4,0000%	4,3840%	14000,21	141,98	14142,19				14000,21	0,00				
Empréstimo nº 9140.00105.387.0019	18-05-2004	09-06-2004	15 Anos	14 Anos	60	25-06-2005	N	400000,00	400000,00	2,8118%	4,3880%	82811,56	7912,96	90524,52				429342,52	346730,96				
Empréstimo nº.9015.001867/867/0019	29-04-2005	15-09-2005	15 Anos	15 Anos	93	01-09-2005	N	400000,00	400000,00	2,3751%	4,8120%	33503,02	3960,14	37483,16				267909,48	234406,46				
Total Geral.....												638745,56	46988,00	685732,24				2939086,70	2300352,15				

a) As colunas serão preenchidas quando se justifique.

b) A desagregar por empréstimos bancários, por obrigações, outros empréstimos e por entidade.

c) Utilizar (1), se estiver isento do limite de endividamento, indicando a legislação aplicável, e (N), no caso contrário.

Órgão executivo
Em 15 de Maio de 2012
[Assinatura]

Órgão Deliberativo
Em 20 de Maio de 2012
[Assinatura]

DOCUMENTO N.º 27 - 8.3.6.2 – OUTRAS DÍVIDAS A TERCEIROS

(ver paginas seguintes)



Município das Velas

Endividamento - Outras Dívidas a Terceiros

Ano:

2012

Caracterização da dívida		Dívida em 1 de janeiro	Dívida em 31 de dezembro	Observações
221000012	Empresa de Electricidade dos Açores, S.A.	49,98	0,00	
221000013	Germano Matos dos Santos & Ponte, Lda	19,20	0,00	
221000015	Grafinal - Artes Gráficas, Lda	571,95	0,00	
221000033	Almeida & Oliveira, Lda	2.470,84	0,00	
221000051	Associação de Informática da Região Centro	2.175,64	0,00	
221000121	Polícia de Segurança Pública - Comando de Angra do	6,00	0,00	
221000139	José Oliveira de Sousa Luís	1.160,00	0,00	
221000148	PT Comunicações, S.A.	34,88	0,00	
221000151	António Manuel S.M.Homem Pedroso	274,00	0,00	
221000189	Equipraia - Comércio de Equipamentos e Representa	152,46	0,00	
221000219	Futebol Clube Marítimo Velense	3.480,00	0,00	
221000223	Café Restaurante Velense,Unipessoal, Lda.	200,00	0,00	
221000367	UGA - União Gráfica Angrense, Unipessoal, Lda.	116,00	0,00	
221000375	Quatro Estações de Vitor Manuel Silva Gomes, Unipe	142,32	0,00	
221000544	Stoplevadas Comércio, Representações e Serviços, L	84,00	0,00	
221000545	Almeida & Azevedo, SA	3.075,74	0,00	
221000552	Velconstruções - Construção Civil e Empreendimento	2.697,47	0,00	
221000603	Velas-Auto-Comércio de Veículos, Lda	11.070,00	0,00	
221000756	Agroleico Laboratório de Análises Químicas e Bacte	674,83	0,00	
221000761	SMART VISION, Assessores e Auditores Estratégicos,	5.796,52	0,00	
221000845	Entidade Reguladora Serviços de Águas e Resíduos	765,84	0,00	
221000910	UHY & Associados, SROC,Lda.	9.135,00	0,00	
221000951	Sonaecom-Serviços de Comunicações, S.A	188,30	0,00	
221000995	Gemaçor - Turismo e Hotelaria, Lda.	48,00	0,00	
221001084	João Manuel Cordeiro da Ponte	145,00	0,00	
221001090	Dias Verdes - Recolha, Locação, Exploração, Saneam	7.768,80	0,00	
221001639	Residencial Soares Neto	25,00	0,00	
221001667	PRODEMACTIVE - Produtos de Higiene e Manutenção L	722,63	0,00	

Município das Velas

Endividamento - Outras Dívidas a Terceiros

Ano:

2012

Caracterização da dívida		Dívida em 1 de janeiro	Dívida em 31 de dezembro	Observações
221001671	Luis Manuel Oliveira Fernandes Zambujo	27,99	0,00	
221001679	Loja Macau	279,35	0,00	
24522	Retenções aos Funcionários -CGA	0,00	7.487,01	
24532	Retenções aos Funcionários- Segurança Social- R.G.	0,00	1.018,76	
26111000033	Almeida & Oliveira, Lda	20.762,84	0,00	
26111000089	Vitor Manuel Dias Fernandes	14.920,00	0,00	
26111000124	Projectangra - Gabinete Açoreano de Projectos, Lda	117.885,95	0,00	
26115000007	Caixa Económica Montepio Geral	604.602,81	0,00	
26115000604	Caixa leasing e factoring	13.456,00	0,00	
26115000996	BANIF-Banco Internacional do Funchal, SA	133.079,62	0,00	
2646000048	Freguesia de Norte Grande	20.000,00	0,00	
2646000049	Freguesia dos Rosais	20.000,00	0,00	
2646000050	Freguesia das Manadas	20.000,00	0,00	
2646000213	Freguesia de Santo Amaro	20.000,00	0,00	
2646000214	Freguesia de Urzelina	20.000,00	0,00	
2646000215	Freguesia de Velas	20.000,00	0,00	
2647000829	VELASFUTURO, E.E.M	5.020.956,00	5.019.999,50	
26846000070	Sociedade Filarmónica Nova Aliança	2.750,00	0,00	
26846000074	Sociedade Filarmónica União Rosalense	2.500,00	0,00	
26846000084	Sociedade Filarmónica União Urzelinense	2.500,00	0,00	
26846000332	Associação Para o Desenvolvimento da Ilha de S.Jor	341.371,19	256.028,38	
26846000783	Lusitânia Clube Recreio Velense	2.500,00	0,00	
268514	STAPE - Juntas de Freguesias	0,00	587,23	
2688000426	Grupo Etnográfico da Beira	2.500,00	0,00	
26888000328	O Bosque - António Edgardo da Silva Homen	250,00	0,00	
26888000441	Associação de Municípios da Região Autónoma dos Aç	13.460,16	0,00	
26888000773	Papelaria Globo de José Jorge da Silva Bettencourt	100,00	0,00	
26888000975	Meta do Desporto - Artigos e Confecções de Desport	100,00	0,00	

Município das Velas

Endividamento - Outras Dívidas a Terceiros

Ano:

2012

Caracterização da dívida		Dívida em 1 de janeiro	Dívida em 31 de dezembro	Observações
26888001082	A Minha Ouriversaria de Carlos Rocha Simas	200,00	0,00	
26888001680	Eleven Eleven de Elizabeth Luís	150,00	0,00	
		6.467.402,31	5.285.120,88	

I – Introdução

A Lei n.º 2/2007, de 15 de Janeiro, estabelece o regime financeiro dos municípios e das freguesias. De acordo com os n.ºs 1 e 2 do artigo 3º deste diploma legal, o Município das Velas possui património e finanças próprios, cuja gestão compete aos respetivos órgãos. Em conformidade com o disposto anteriormente o executivo do Município das Velas apresenta, para apreciação, o Relatório de Gestão, o Balanço, a Demonstração de Resultados, o Anexo e Demonstração de Fluxos de Caixa, relativos ao exercício findo a 31 de Dezembro de 2012.

II - Caracterização do Concelho

O Concelho das Velas, com 119 Km2 de área é composto por seis Freguesias Velas, Rosais , Santo Amaro, Urzelina, Manadas, e Norte Grande , tem aproximadamente 5.604 habitantes.

O Concelho é bastante montanhoso tendo no Pico da Esperança (1053 m) a sua maior elevação.

A maior riqueza reside na agro-pecuária, principalmente na fabricação do queijo de S. Jorge e exportação de gado.

O Turismo começa a ocupar um lugar importante na economia, e será sem duvida o sector que se perspetiva com maiores garantias de sucesso para o futuro.

A pesca e a pequena Industria ocupam também fatores importantes para o desenvolvimento.

A Cultura ocupa lugar de destaque no Concelho, onde existem oito Filarmónicas, quatro Grupos de Teatro, dois Grupos de Folclore, uma Orquestra Ligeira, e uma Escola de Instrumentos de Corda.

O Ensino com a existência de uma Escola Profissional e do 12º ano de Escolaridade permite a fixação dos jovens á terra de origem por mais tempo.

O Artesanato ocupa também uma referência cultural e económica a ter em conta.

Os apoios Comunitários através do PROCONVERGÊNCIA, PEDRAA e PRODESA e a dinâmica da iniciativa privada, além da centralidade do Concelho em relação ao Triângulo auguram um futuro mais promissor para as gerações atuais.





Na área da animação Cultural e promoção do Concelho as Festas do Espírito, a Festa de S. Jorge em Abril mas essencialmente a Semana Cultural em Julho, releva o ponto mais alto dessas manifestações Culturais.



III – Execução e evolução da política orçamental desenvolvida pela autarquia

INDICADORES	2000	2001	2002	2003	2004	2005	2006	2007	2008	2009	2010	2011	2012
(1) FEF/Receitas Totais	53,4	61,7	38,19	61,08	64,86	63,48	66,23	63,2	62,85	61,93	61,13	69,52	70,91
(2) Receitas Próprias/Receitas Totais	5	6,1	4,58	7,85	9,35	7,94	13,73	20,08	14,75	11,64	12,10	18,44	15,48
(3) Passivos Financeiros (Rec)/Receitas Totais	26,5	21,4	22,93	3,67	13,37	15,69	6,61	6,31	5,82	5,85	4,02	0,00	0,00
(4) Transferências (Rec)/Receitas Totais	68,5	72,5	72,49	81,63	77,25	76,36	79,49	72,17	78,54	78,79	85,05	79,65	83,24
(5) Pessoal/Despesas Totais	25,1	27,7	18,45	26,84	27,44	22,69	24,12	28,75	21,13	26,89	27,72	28,60	27,00
(6) Investimento/Despesas Totais	38,7	34,2	47,89	30,43	9,42	27,82	17,72	22,31	26,24	28,30	2,80	24,02	21,95
(7) Serviço da Dívida/Despesas Totais	7,9	10,1	2,47	4,87	14,87	17,17	3,82	20,09	18,94	18,85	15,71	11,34	13,48
(8) Receitas Próprias/Investimento	12,9	17,4	9,79	26,52	97,24	28,76	77,59	91,54	56,97	41,83	40,36	77,62	74,45
(9) FEF/Investimento	136,4	176,9	81,59	206,49	269,75	229,85	374,26	288,05	242,83	222,62	203,88	292,57	340,99
(10) FEF/Investimento+Tranf. Capital (Desp)	98,5	120,2	40,8	137,42	106,59	153,76	210,15	177,09	169,05	170,22	173,56	205,95	211,87
(11) Pessoal/Receitas Correntes	68,8	66,9	65,75	58,65	57,82	47,93	45,99	48,24	40,65	52,87	52,47	47,77	43,69
(12) Receitas Correntes/Receitas Totais	36,9	42,2	27,42	47,77	48,46	47	52,4	58,62	51,28	50,37	51,99	59,22	58,56
(13) Receitas de Capital/Receitas Totais	63,1	57,8	72,58	52,18	51,54	53	47,6	39,94	47,11	48,15	46,33	38,87	40,16
(14) Despesas Correntes/Despesas Totais	40,9	43,6	31,12	46,02	45,3	43,9	51,35	48,2	47,84	46,85	49,37	55,47	52,12
(15) Despesas de Capital/Despesas Totais	59,1	56,4	68,88	53,98	54,7	56,1	48,65	51,8	52,16	53,15	50,63	44,53	47,88
(16) Receitas Totais/Despesas Totais	98,9	98	102,33	0,96	97,92	101,33	100,11	101,66	101,37	101,72	101,63	101,09	105,53
(17) Receitas Correntes/Despesas Correntes	89,3	94,9	90,15	99,45	104,75	107,83	102,15	123,64	108,67	109,36	106,69	107,93	118,57
(18) Receitas de Capital/Despesas de Capital	105,5	100,4	107,83	92,62	92,27	95,15	97,95	78,39	91,55	92,16	93,01	88,25	88,53



Grau de Cobertura das Receitas Cobrada até 31/12/12

Receita Total / Despesa Total	Receita (cap.01 a cap.16) / Despesa (agrup.01 a agrup.11)	105,53%	Mede a capacidade das receitas totais cobrirem as despesas totais.
Receita Corrente / Despesas Correntes	Receita (cap.01 a cap.08) Despesa (agrup.01 a agrup.06)	118,57%	Mede a capacidade das receitas correntes cobrirem as despesas da mesma natureza
Receita de Capital / Despesa de Capital	Receita(cap.09 a cap. 13) Despesa(agrup.07 a agrup.11)	88,53%	Mede a capacidade das receitas de capital cobrirem as despesas da mesma natureza.
Outras Receitas / Despesa Total	Receita (cap.15 e cap.16) despesa (agrup.01 a agruo.11)	1,35%	Mede a capacidade das receitas que resultam de reposição não abatidas aos pagamentos ou da gerência anterior cobrirem as despesas.
Passivos Financeiros (Receita) / Despesa Total	Receita (cap.12) Despesa (agrup.01 a agrup.11)	0,00%	Mede o grau de cobertura das despesas totais pelas receitas da autarquia provenientes da emissão de obrigações e de empréstimos de terceiros.
Receitas Próprias / Despesa Total	Receita (cap.01+ 02 + 04 +05 +07 08 + 0 9 + 11 + 13) Despesa Total	16,34%	Mede o grau de cobertura das despesas totais pelos fundos municipais.
Fundos Municipais / Despesa Total	Receita (F.G.M.e F.C.M e F.B.M.) (Correntes e Capital) Despesa (agrup.01 a agrup.11)	74,84%	Mede o grau de cobertura das despesas totais pelos fundos municipais.
Receita Cobrada Localmente / Despesa Total	Receita (cód.02.02+cap.04+05+07+08) Despesa (agrup.01 a agrup.11)	8,85%	Mede o grau de cobertura da despesa total por receitas cobradas localmente pela autarquia.



Estrutura da Receita Arrecadada no Ano 2012

<p style="text-align: center;">Receita Próprias / Receita Total</p> <p>Receita (cap.01+02+04+05+07+08+09+ 11+13) Receita (cap.01 a cap.13)</p>	15,48%	Mede o peso das receitas próprias dos município no total das receitas arrecadas.
<p style="text-align: center;">Impostos Diretos / Receita total</p> <p>Receita(cap.01) Receita(cap..01 a cap.13)</p>	5,79%	Mede o peso das receitas de provenientes dos impostos directos na receita total.
<p style="text-align: center;">Fundos Municipais / Receita Total</p> <p>Receita (F.O.E Corrente e Capital.) Receita (cap..01 a cap..13)</p>	70,91%	Mede o peso das Transferências dos fundos municipais na receita total.
<p style="text-align: center;">Transferências Correntes e de Capital Obtidas no Âmbito da EU / Receita Total</p> <p>Receita Comunitárias Receita(agrup.01 a agrup.13)</p>	9,40%	Mede o peso das transferências comunitárias na receita total da autarquia.
<p style="text-align: center;">Venda de Bens e Serviços Corrente e de Investimento / Receita Total</p> <p>Receita (cap.07+ cap.09) Receita (cap.01 a cap.13)</p>	9,22%	Mede o peso da receita proveniente da venda de bens e serviços na receita total.



Estrutura da Despesa 2012

<p style="text-align: center;">Despesa de Capital / Despesa Total</p> <p>Despesa (agrup.07 a agrup.11) Despesa (agrup.01 a cap.11)</p>	52,12%	Mede o peso das despesas de capital na despesa total
<p style="text-align: center;">Aquisição de Bens de Capital / Despesa total</p> <p>Despesa (agrup.07) Despesa(agrup.01 a agrup.11)</p>	21,95%	Mede o peso da despesa com investimento direto na despesa total
<p style="text-align: center;">Transferências de Capital / Despesa Total</p> <p>Despesa (agrup.08) Despesa (agrup.01 a agrup.11)</p>	13,38%	Mede o peso do investimento indirectamente realizado pela autarquia, através de transferências de capital para outras entidades, na despesa total.
<p style="text-align: center;">Pessoal / Despesa Total</p> <p>Despesa (agrup.01) Despesa(agrup.01 a agrup.11)</p>	27,00%	Mede o peso da despesa com o pessoal na despesa total.
<p style="text-align: center;">Pessoal; Remunerações certas e permanentes / Despesa Total</p> <p>Despesa (cód.01.01) Despesa (agrup.01 a agrup.11)</p>	21,65%	Mede o peso da despesa com as remunerações certas e permanentes na despesa total.
<p style="text-align: center;">Aquis. de Bens e Serv. Correntes / Despesa Total</p> <p>Despesa (agrup.02) Despesa (agrup.01 a agrup.11)</p>	21,80%	Mede o peso das despesas c/ a aquisição de bens e serviços decorrentes da actividade da autarquia na despesa total.



<p style="text-align: center;">Serviço da Dívida / Despesa Total</p> <p>Desp(rúb.03.01.03+10.05.03+10.0603) Despesa (agrup.01 a agrup.11)</p>	13,48%	Mede o peso da despesa c/ os custos financeiros (juros + amortizações) decorrentes de empréstimos bancários na despesa total.
<p style="text-align: center;">Amortização de Empréstimos / Despesa Total</p> <p>Despesa (rub.10.05.03 + 10.06.03) Despesa (agrup.01 a agrup.11)</p>	12,56%	Permite apurar o peso da amortização de empréstimos bancários no conjunto das despesas da autarquia local.

Relação dos Fundos Municipais Correntes com as Principais Componentes da Despesa corrente 2012

<p style="text-align: center;">Pessoal / Fundos Municipais Correntes</p> <p>Despesa (agrup.01) Rec. (cód.06030101+06030102.+ 06030103)</p>	58,17%	<p>Quando comparado com anos anteriores mede a relação do acréscimo dos fundos municipais correntes com o acréscimo da despesa com o pessoal.</p> <p>Permite observar se a evolução dos fundos municipais correntes acompanha a evolução salarial.</p>
<p style="text-align: center;">Aquisiçã Bens e Serv.Correntes / Fundos Municipais Correntes</p> <p>Despesa (agrup. 02) Rec. (cód.06030101+06030102+ 06030103)</p>	46,98%	Quando comparado com anos anteriores mede a relação do acréscimo dos fundos municipais correntes com o acréscimo da despesa com Aquisição de Bens e Serviços.



Grau de Financiamento do Investimento 2012

<p>Fundos Municipais de Capital / Aquisição de Bens de Capital</p> <p>Rec. (cód.10030101)</p> <p>Despesa (agrup.07)</p>	1,30%	Mede o grau de cobertura das despesas com o investimento pelas receitas provenientes dos fundos municipais de capital.
<p>venda de Bens de Investimento / Aquisição de Bens de Capital</p> <p>Receita (cap. 09)</p>	0,45%	Mede o peso das receitas provenientes da venda de bens de investimento no financiamento do investimento municipal.
<p>Transferências de Capital Particip. Comunit. Projectos co-Financiados / Aquisição de Bens de Capital</p> <p>Receita(cód.060306+060901+100307+100901)</p>	0,45%	Mede o peso das receitas provenientes das transferências comunitárias no financiamento do investimento municipal.
<p>Passivos Financeiros (receita) / Aquisição de Bens de Capital</p> <p>Receita (rubricas.120502)</p>	0,00%	Mede o peso das receitas provenientes dos empréstimos bancários no financiamento do investimento municipal.



Grau de Cobertura da Despesa

<p style="text-align: center;">Receita Corrente / Despesa de Funcionamento</p> <p>Rec. (cap.01 a cap.08) Desp.(agrup.01+02+06)</p>	125,02%	<p>Mede o grau de cobertura das despesas com pessoal e aquisição de bens e serviços inerentes ao funcionamento da autarquia pelas receitas provenientes desse mesmo funcionamento.</p>
<p style="text-align: center;">Receita de Capital / Despesa de Investimento</p> <p>Rec. (cap.09 a cap.13) Desp.(agrup.07+08+09+11)</p>	135,55%	<p>Mede o grau de cobertura das despesas com o investimento direto. Transf. de capital, activos financeiros e outras despesas de capital pelas receitas de capital.</p>

Mede o Prazo Médio de Pagamento

<p style="text-align: center;">Compromissos Assumidos do Exercício / Despesas Pagas</p> <p style="text-align: center;">Coluna (4) do Mapa 7.3.1 do POCAL / Coluna (7) do Mapa 7.3.1 do POCAL</p>	107,19%	<p>Mede a velocidade com que a entidade costuma pagar as suas dividas a terceiros.</p> <p>Quanto mais baixo o valor, menor o grau de financiamento que os terceiros fazem à exploração.</p> <p>Pode também revelar falta de poder negocial da entidade perante os fornecedores. Mas, deve referir-se que um valor muito alto pode identificar dificuldade em satisfazer as suas obrigações.</p>
--	---------	---



Outros Rácios

<p>Receita Total Per Capita</p> <p>Receita(cap.01 a cap.13) / Numeros de habitantes</p>	997,73	Permite analisar o volume de receitas arrecadadas no ano, em termos per capita.
<p>Receita Total Km2</p> <p>Receita (cap.01 a cap.13) / Km2</p>	45.115,99	Compara as receitas arrecadadas no ano com a área geográfica da autarquia (km2).
<p>Despesa Total Per Capita</p> <p>Despesa (cap.01 a cap.11) / Número de habitantes</p>	945,41	Permite analisar o volume de despesas efetuadas, em termos per capita.
<p>Despesa Total por Km2</p> <p>Despesa (cap.01 a cap.11) / Km2</p>	42.75,04	Compara as despesas efetuadas com a área geográfica abrangida pela autarquia (km2).
<p>Receitas Próprias Per Capita</p> <p>Receita (cap.01+02+04+05+07+08+09+11+13) / Número de habitantes</p>	154,47	Permite analisar o volume de receitas próprias reunidas pela autarquia, em termos per capita.
<p>Receitas Próprias Por Km2</p> <p>Receita (Cap.01+02+04+05+07+08+09+11+13) / Km2</p>	6.984,81	Compara as receitas próprias reunidas pela autarquia, com respetiva área geográfica (Km2)



<p align="center">Fundos Municipais Per Capita</p> <p align="center">Receita(cód.06030101+06030102+ 06030103+10030101+10030102+10030103 / Números de habitantes</p>	707,52	Permite analisar o volume de receitas decorrentes da participação nos impostos do Estado(PIE) que cabe à autarquia, em termos per capita.
<p align="center">Fundos Municipais Por Km2</p> <p align="center">Receita(cód.06030101+06030102+06030103 10030101+10030102+10030103) / Km2</p>	31.992,94	Compara as receitas decorrentes da PIE, com a área geográfica (Km2) abrangida pela autarquia.
<p align="center">Investimento Per Capita</p> <p align="center">Despesa (cód.07) / Números de habitantes</p>	74,67	Permite analisar o impacto de despesas de investimento pagas, em termos per capita.
<p align="center">Investimento Por Km2</p> <p align="center">Despesa (cód.0701) / Km2</p>	3.376,39	Compara os investimentos pagos, com a área geográfica (Km2) abrangida pela autarquia.
<p align="center">Pessoal Per Capita</p> <p align="center">Despesa (agrup.01) / Número de habitantes</p>	255,25	Permite analisar o impacto de despesas com o pessoal, em termos per capita.
<p align="center">Pessoal Por Km2</p> <p align="center">Despesa (agrup.01) / Km2</p>	11.541,92	Compara as despesas com o pessoal, com a área geográfica (km2) abrangida pela autarquia.



<p>Serviço da Dívida Per Capita</p> <p>Despesa (agrup.03+10) / Número de habitantes</p>	127,44	Permite analisar o impacto do serviço da dívida pago pela autarquia, em termos per capita.
<p>Serviço da Dívida Por km2</p> <p>Despesa (agrup.03+10) / Km2</p>	5.762,45	Compara as despesas com o serviço da dívida, com a área geográfica (km2) abrangida pela autarquia.
<p>Pessoal / Número de Efectivos</p> <p>Despesa (agrup.01) / Número de efectivos da autarquia</p>	16.956,66	Reflete o valor médio da despesa por funcionário da autarquia.

Nº.habitantes senso 2011	5381
Km2	119
Nº. efectivos da Autarquia	81



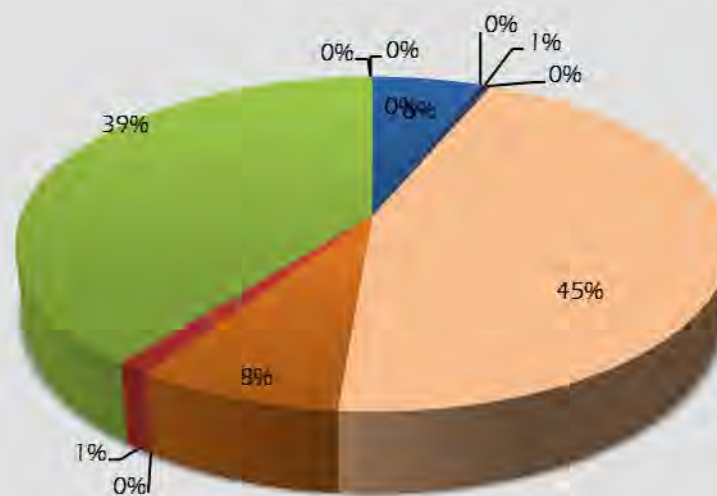
EXECUÇÃO ORÇAMENTAL DA RECEITA	
IMPOSTOS DIRECTOS	83,54%
IMPOSTOS INDIRECTOS	96,67%
TAXAS, MULTAS E OUTRAS	73,01%
RENDIMENTOS DE PROPRIEDADE	9,48%
TRANSFERENCIAS CORRENTES	100,08%
VENDAS DE BENS E PRESTACÕES DE SERVIÇOS	82,71%
OUTRAS RECEITAS CORRENTES	0,90%
VENDA DE BENS DE INVESTIMENTO	32,98%
TRANSFERENCIAS DE CAPITAL	56,39%
PASSIVOS FINANCEIROS	0,00%
OUTRAS RECEITAS DE CAPITAL	0,00%
REPOSIÇÕES NAO ABATIDAS NOS PAGAMENTOS	0,00%

PESO DOS CAPÍTULOS DA RECEITA NO TOTAL DO ORÇAMENTO		
CAPÍTULOS DA RECEITA	PESO RELATIVO NO ORÇAMENTO	RECEITA COBRADA LÍQUIDA
IMPOSTOS DIRECTOS	5,79%	311.026,52
IMPOSTOS INDIRECTOS	0,03%	1.544,80
TAXAS, MULTAS E OUTRAS	0,44%	23.805,31
RENDIMENTOS DE PROPRIEDADE	0,00%	30,33
TRANSFERENCIAS CORRENTES	44,38%	2.382.810,40
VENDAS DE BENS E PRESTACÕES DE SERVIÇOS	7,91%	424.781,78
OUTRAS RECEITAS CORRENTES	0,00%	4,16
VENDA DE BENS DE INVESTIMENTO	1,30%	70.000,00
TRANSFERENCIAS DE CAPITAL	38,86%	2.086.268,09
PASSIVOS FINANCEIROS	0,00%	0,00
OUTRAS RECEITAS DE CAPITAL	0,00%	0,00
REPOSIÇÕES NAO ABATIDAS NOS PAGAMENTOS	0,00%	0,00
TOTAL		5.300.271,39



PESO DOS CAPÍTULOS DA RECEITA NO TOTAL DO ORÇAMENTO

- IMPOSTOS DIRECTOS
- RENDIMENTOS DE PROPRIEDADE
- OUTRAS RECEITAS CORRENTES
- PASSIVOS FINANCEIROS
- IMPOSTOS INDIRECTOS
- TRANSFERENCIAS CORRENTES
- VENDA DE BENS DE INVESTIMENTO
- OUTRAS RECEITAS DE CAPITAL
- TAXAS, MULTAS E OUTRAS
- VENDAS DE BENS E PRESTAÇÕES DE SERVIÇOS
- TRANSFERENCIAS DE CAPITAL
- REPOSIÇÕES NAO ABATIDAS NOS PAGAMENTOS

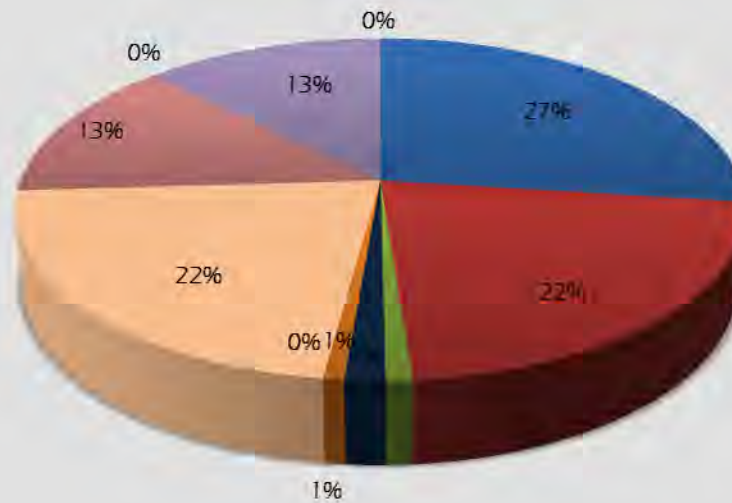


PESO DOS CAPÍTULOS DA DESPESA NO TOTAL DO ORÇAMENTO		
CAPÍTULOS DA DESPESA	PESO RELATIVO NO ORÇAMENTO	PAGAMENTOS
DESPESAS COM PESSOAL	27,00%	1.373.489,06
AQUISIÇÃO DE BENS E SERVIÇOS CORRENTES	21,80%	1.109.105,59
JUROS E OUTROS ENCARGOS	1,00%	51.054,29
TRANSFERENCIAS CORRENTES	1,53%	77.760,00
SUBSÍDIOS	0,00%	0,00
OUTRAS DESPESAS CORRENTES	0,79%	40.172,28
AQUISIÇÃO DE BENS DE INVESTIMENTO	21,95%	1.116.487,74
TRANSFERENCIAS DE CAPITAL	13,28%	680.441,81
ATIVOS FINANCEIROS	0,00%	0,00
PASSIVOS FINANCEIROS	12,56%	638.743,55
OUTRAS DESPESAS DE CAPITAL	0,00%	0,00
TOTAL		5.087.254,32



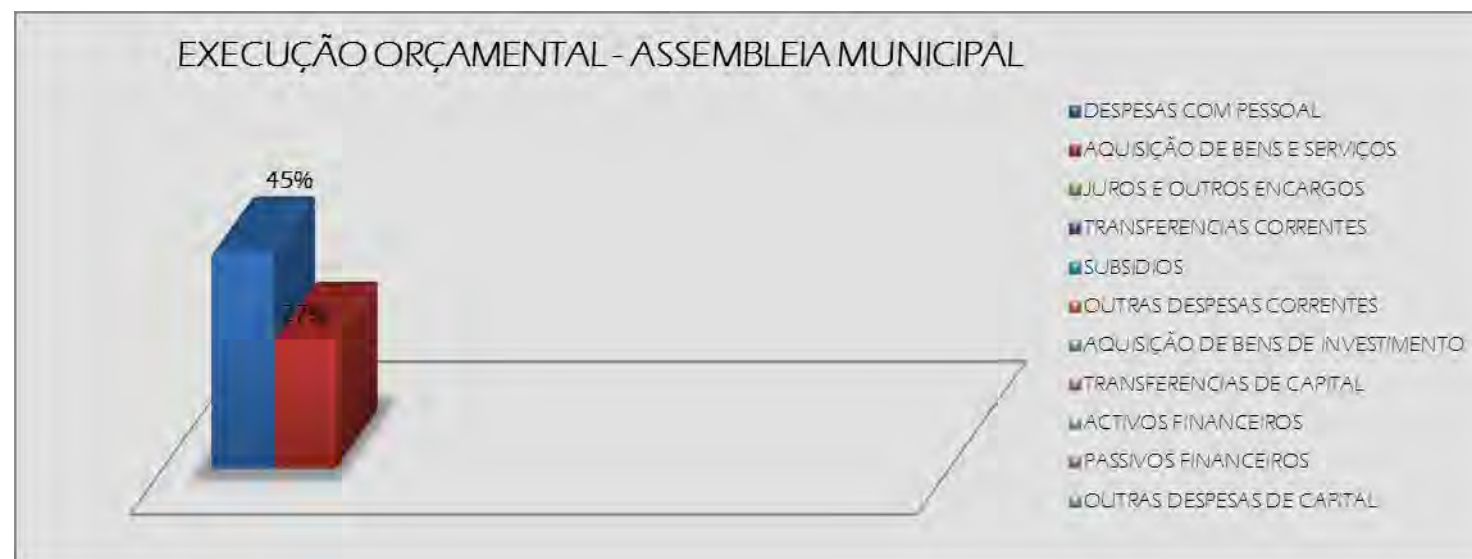
PESO DOS CAPÍTULOS DA DESPESA NO TOTAL DO ORÇAMENTO

- DESPESAS COM PESSOAL
- AQUISIÇÃO DE BENS E SERVIÇOS CORRENTES
- JUROS E OUTROS ENCARGOS
- TRANSFERÊNCIAS CORRENTES
- SUBSÍDIOS
- OUTRAS DESPESAS CORRENTES
- AQUISIÇÃO DE BENS DE INVESTIMENTO
- TRANSFERÊNCIAS DE CAPITAL
- ACTIVOS FINANCEIROS
- PASSIVOS FINANCEIROS
- OUTRAS DESPESAS DE CAPITAL

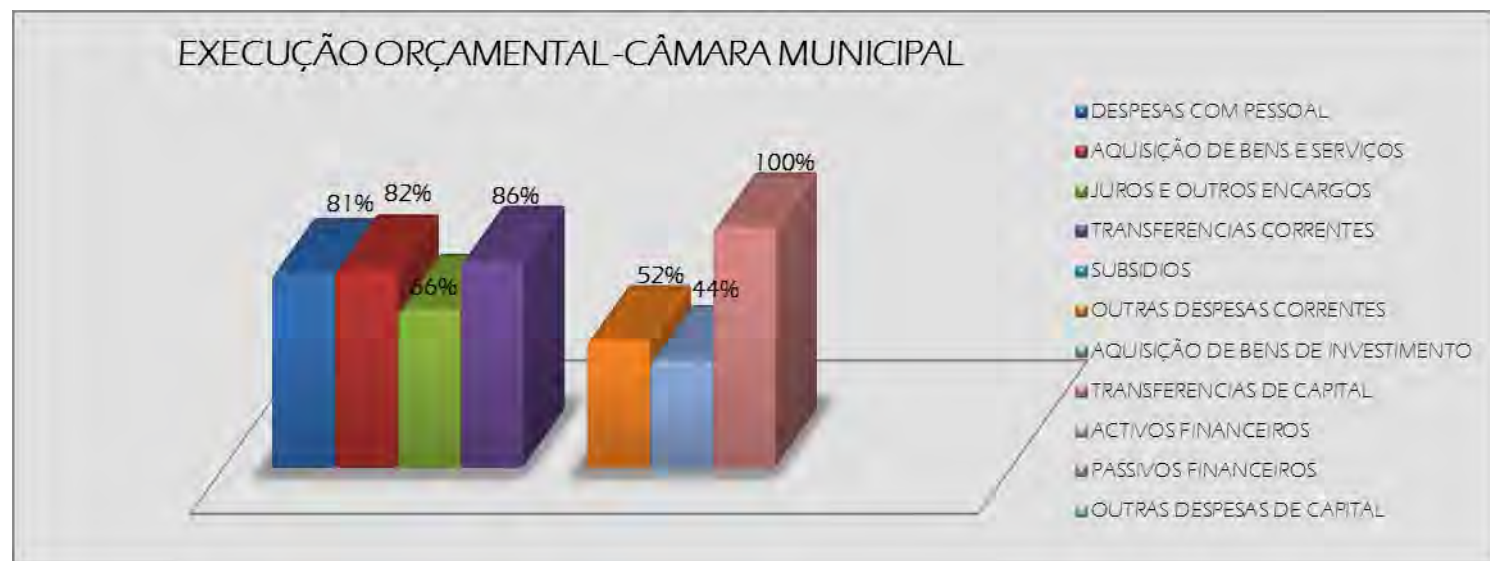


EXECUÇÃO DO ORÇAMENTO DA DESPESA POR ORGÂNICA

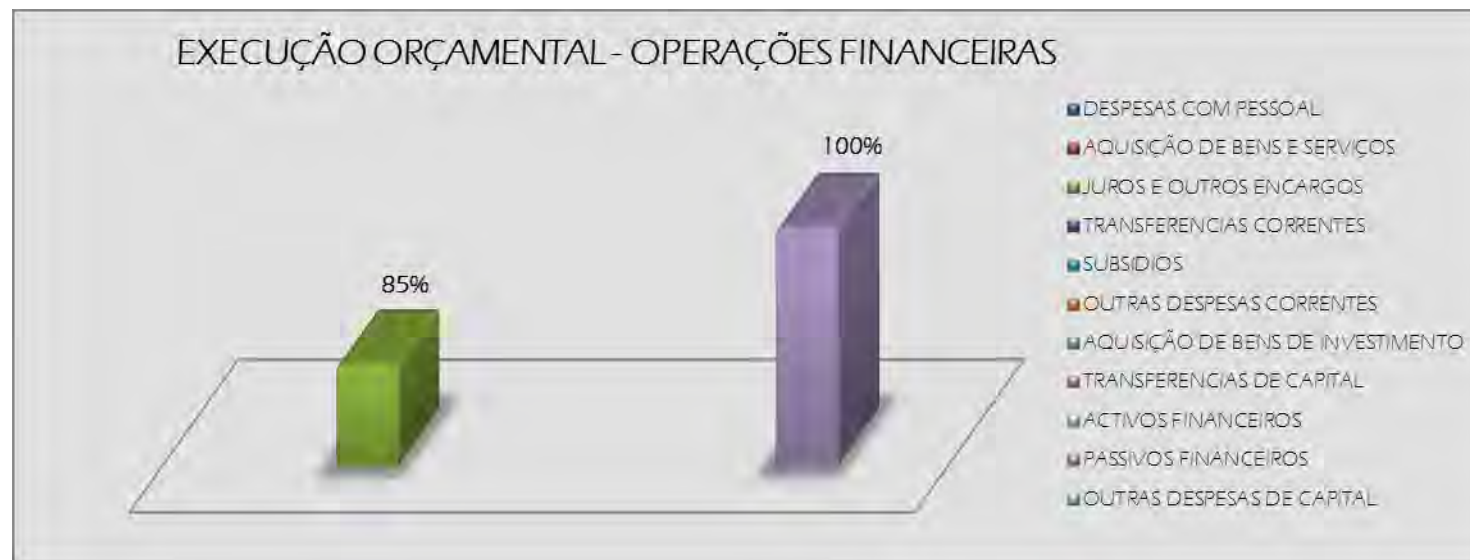
CAPITULOS	DOTAÇÕES CORRIGIDAS	DESPESAS PAGAS	GRAU DE EXECUÇÃO(%)
DESPESAS COM PESSOAL	26.000,00	11.785,88	45%
AQUISIÇÃO DE BENS E SERVIÇOS	29.000,00	7.910,71	27%
JUROS E OUTROS ENCARGOS			
TRANSFERENCIAS CORRENTES			
SUBSIDIOS			
OUTRAS DESPESAS CORRENTES			
AQUISIÇÃO DE BENS DE INVESTIMENTO			
TRANSFERENCIAS DE CAPITAL			
ACTIVOS FINANCEIROS			
PASSIVOS FINANCEIROS			
OUTRAS DESPESAS DE CAPITAL			
TOTAL	55.000,00	19.696,59	36%



CAPITULOS	DOTAÇÕES CORRIGIDAS	DESPESAS PAGAS	GRAU DE EXECUÇÃO(%)
DESPESAS COM PESSOAL	1.689.100,00	1.361.703,18	81%
AQUISIÇÃO DE BENS E SERVIÇOS	1.337.145,42	1.101.194,88	82%
JUROS E OUTROS ENCARGOS	6.200,00	4.066,18	66%
TRANSFERENCIAS CORRENTES	90.510,00	77.760,00	86%
SUBSIDIOS	0,00	0,00	
OUTRAS DESPESAS CORRENTES	76.623,00	40.172,28	52%
AQUISIÇÃO DE BENS DE INVESTIMENTO	2.537.139,35	1.116.487,74	44%
TRANSFERENCIAS DE CAPITAL	680.442,00	680.441,81	100%
ACTIVOS FINANCEIROS			
PASSIVOS FINANCEIROS			
OUTRAS DESPESAS DE CAPITAL			
TOTAL	6.417.159,77	4.381.826,07	68%



CAPITULOS	DOTAÇÕES CORRIGIDAS	DESPESAS PAGAS	GRAU DE EXECUÇÃO(%)	
DESPESAS COM PESSOAL	54.963,00	46.988,11	85%	
AQUISIÇÃO DE BENS E SERVIÇOS				
JUROS E OUTROS ENCARGOS				
TRANSFERENCIAS CORRENTES				
SUBSIDIOS				
OUTRAS DESPESAS CORRENTES	639.072,21	638.743,55	100%	
AQUISIÇÃO DE BENS DE INVESTIMENTO				
TRANSFERENCIAS DE CAPITAL				
ACTIVOS FINANCEIROS				
PASSIVOS FINANCEIROS				
OUTRAS DESPESAS DE CAPITAL	TOTAL	694.035,21	685.731,66	99%



EXECUÇÃO DO PLANO PLURIANUAL DE INVESTIMENTOS

CLASSIFICAÇÃO FUNCIONAL	Nível de Execução anual (%)	Peso relativo do obj. na função (%)	Financiamento Definido	Montante Pago
ADMINISTRAÇÃO GERAL	74,17%	100,0%	90.870,79	67.399,20
TOTAL DAS FUNÇÕES GERAIS	74,17%		90.870,79	67.399,20

CLASSIFICAÇÃO FUNCIONAL	Nível de Execução anual (%)	Peso relativo do obj. na função (%)	Financiamento Definido	Montante Pago
ENSINO NÃO SUPERIOR				
ORDENAMENTO DO TERRITÓRIO	0,00%	0,0%	45.000,00	0
HABITAÇÃO				
ABASTECIMENTO DE ÁGUA	19,05%	33,2%	1.119.808,00	213.276,41
RESÍDUOS SÓLIDOS	100,00%	14,8%	94.831,00	94.830,13
PROTECÇÃO DO MEIO AMBIENTE E CONSERVAÇÃO DA NATUREZA				
CULTURA				
DESPORTO, RECREIO E LAZER	100,00%	52,0%	334.392,00	334.391,16
TOTAL DAS FUNÇÕES SOCIAIS	40,31%		1.594.031,00	642.497,70

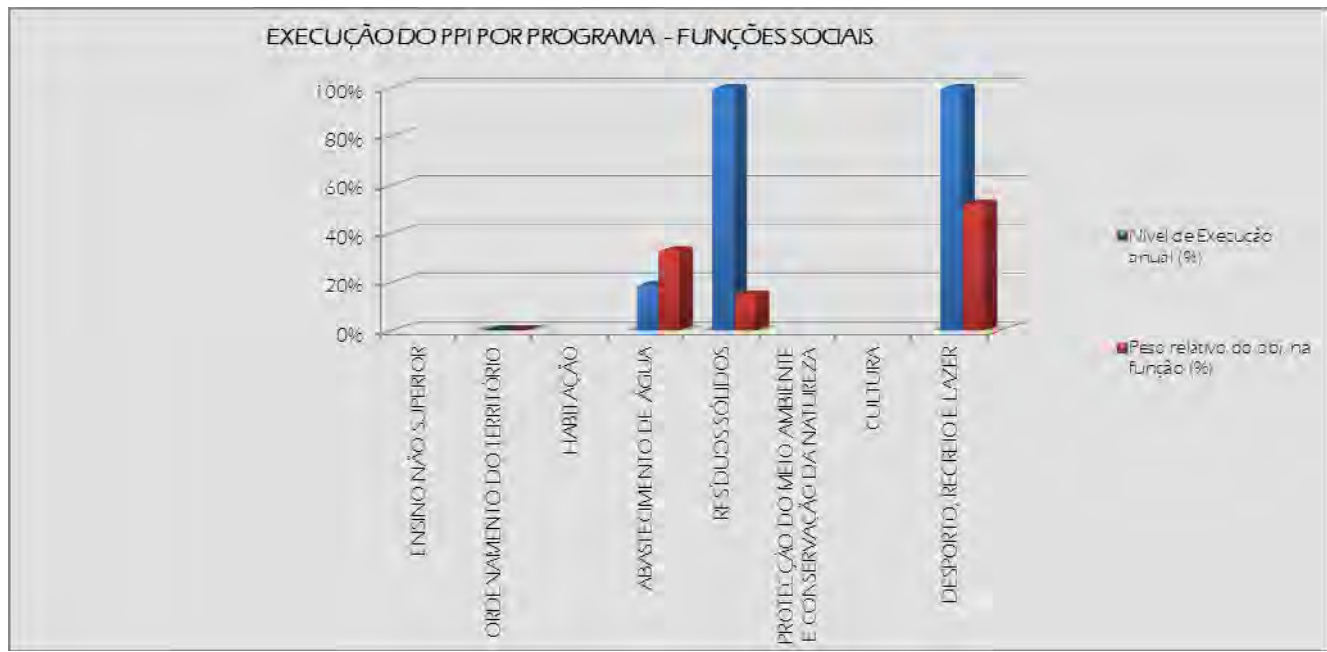
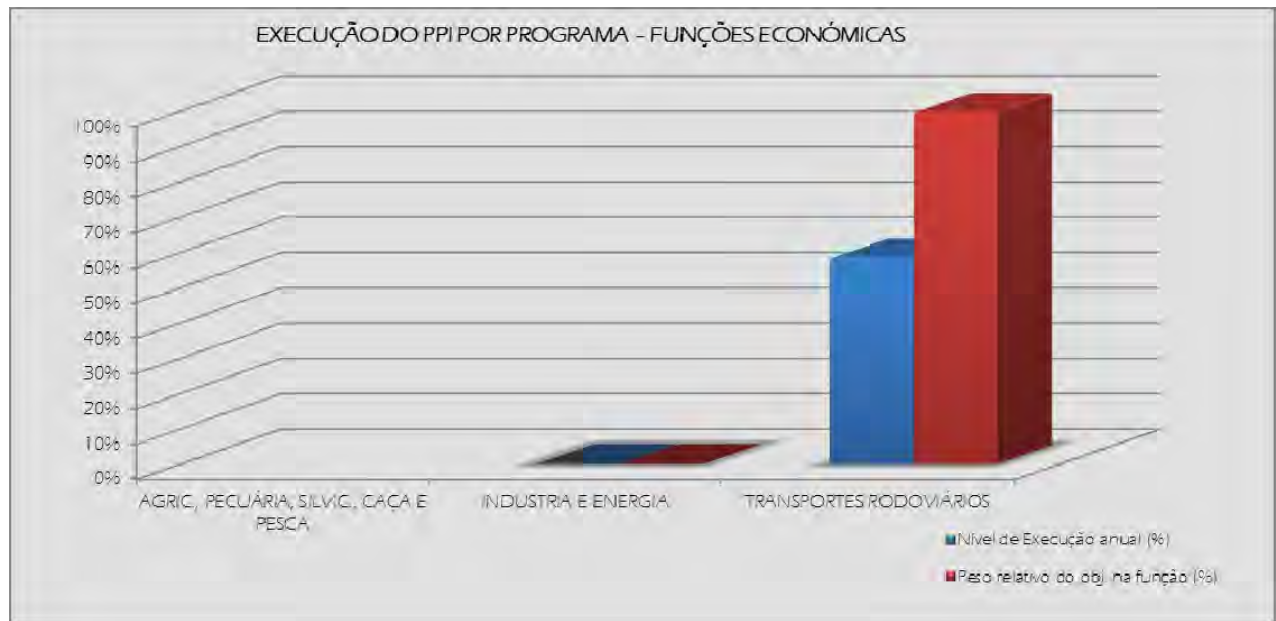
CLASSIFICAÇÃO FUNCIONAL	Nível de Execução anual (%)	Peso relativo do obj. na função (%)	Financiamento Definido	Montante Pago
AGRIC., PECUÁRIA, SILVIC., CAÇA E PESCA				
INDUSTRIA E ENERGIA	0,0%	0,0%	129.232,00	0,00
TRANSPORTES RODOVIÁRIOS	58,67%	100,0%	693.005,56	406.590,84
TOTAL DAS FUNÇÕES ECONÓMICAS	49,45%		822.237,56	406.590,84

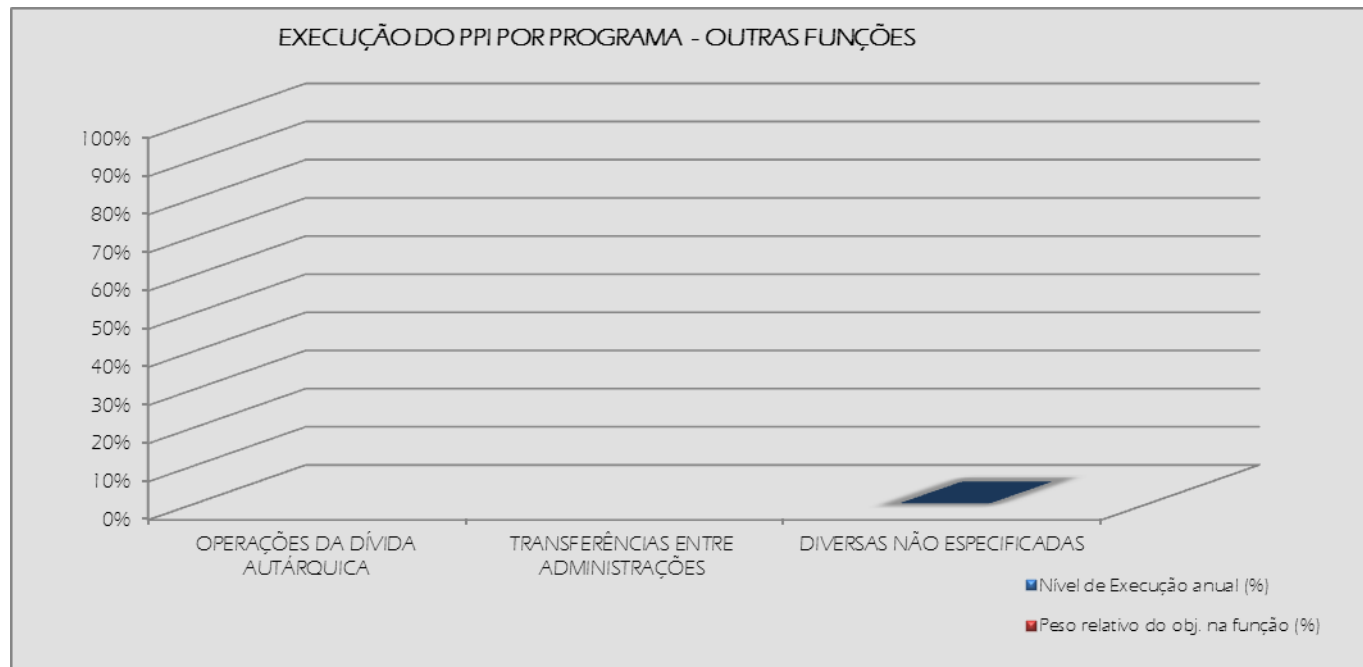
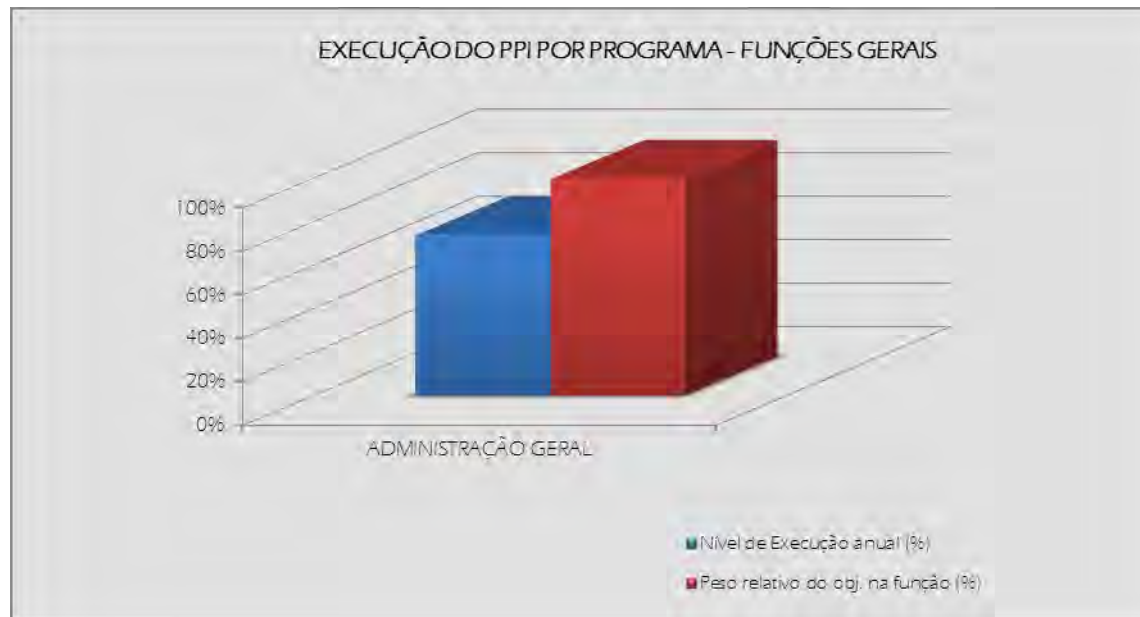
CLASSIFICAÇÃO FUNCIONAL	Nível de Execução anual (%)	Peso relativo do obj. na função (%)	Financiamento Definido	Montante Pago
OPERAÇÕES DA DÍVIDA AUTÁRQUICA			0,00	0,00
TRANSFERÊNCIAS ENTRE ADMINISTRAÇÕES			0,00	0,00
DIVERSAS NÃO ESPECIFICADAS	0,00%		30.000,00	0,00
TOTAL DAS OUTRAS FUNÇÕES	0,00%		30.000,00	0,00



CLASSIFICAÇÃO FUNCIONAL	Nível de Execução anual (%)	Financiamento Definido	Montante Pago
FUNÇÕES GERAIS	74,17%	90.870,79	67.399,20
FUNÇÕES SOCIAIS	40,31%	1.594.031,00	642.497,70
FUNÇÕES ECONÓMICAS	49,45%	822.237,56	406.590,84
OUTRAS FUNÇÕES	0,00%	30.000,00	0,00
TOTAL DAS FUNÇÕES	44,01%	2.537.139,35	1.116.487,74







IV - Situação económica e financeira do Município das Velas

BALANÇO

ATIVO	2005	2006	2007	2008	2009	2010	2011	2012
1. Imobilizado Bruto	39.889.570,25 €	40.414.721,60 €	42.353.629,86 €	44.658.326,42 €	46.622.486,52 €	47.321.531,54 €	48.202.208,75 €	47.829.126,80 €
43+449+443 Imobilizações incorpóreas	50.331,92 €	61.825,92 €	78.529,11 €	78.529,11 €	78.529,11 €	89.088,16 €	92.196,97 €	92.363,80 €
<i>483 Amortizações do Imobiliz Incorp.</i>	45.659,54 €	54.162,87 €	61.905,73 €	71.303,85 €	76.872,17 €	80.148,02 €	84.981,34 €	89.430,03 €
42+448+442 Imobilizações corpóreas	18.097.117,18 €	18.195.234,23 €	18.315.427,31 €	17.816.338,21 €	17.866.346,86 €	17.955.424,25 €	18.004.344,05 €	17.347.822,98 €
421 Terrenos, recursos não amortiz.	5.463.595,05 €	5.463.595,05 €	5.463.595,05 €	5.919.069,74 €	5.255.042,71 €	5.255.042,71 €	5.246.697,71 €	5.190.036,71 €
<i>481+482 Amortizações Imob Corpóreo</i>	1.764.987,10 €	2.104.400,47 €	2.435.791,89 €	2.770.558,63 €	3.089.245,21 €	3.355.203,43 €	3.578.690,62 €	3.507.428,05 €
41+447+441/7 Investimentos financeiros	15.000,00 €	65.000,00 €	65.000,00 €	65.000,00 €	65.000,00 €	65.000,00 €	65.000,00 €	65.000,00 €
<i>49 Provisões Inv. Financeiros</i>	0,00 €	0,00 €	0,00 €	0,00 €	0,00 €	0,00 €	0,00 €	0,00 €
45+446+445 Bens de Domínio Público	21.727.121,15 €	22.092.661,45 €	23.894.673,44 €	26.698.459,10 €	28.612.610,55 €	29.212.019,13 €	30.040.667,73 €	30.323.940,02 €
<i>485 Amortizações de Bens de Dom. Público</i>	5.247.444,08 €	6.524.231,83 €	7.726.928,46 €	8.927.648,69 €	10.211.128,38 €	11.482.571,65 €	12.896.342,47 €	14.253.753,73 €
2. Amortizações e Reint. acumuladas	7.058.090,72 €	8.682.795,17 €	10.224.626,08 €	11.769.511,17 €	13.377.245,76 €	14.917.923,10 €	16.560.014,43 €	17.850.611,81 €
3. Dívidas de Terc. M-L prazo	0,00 €	0,00 €	0,00 €	0,00 €	0,00 €	0,00 €	0,00 €	0,00 €
211+212+218 Clientes								
229 Adiantamentos a fornecedores								
2619 Adiant. a fornec. imobilizado								
24 Estado e Outros Entes Públicos								
262+... Outros devedores								
264 Administração Autárquica								
<i>29 Provisões p/ Cob. Duvidosas (a)</i>								
4. Circulante	267.794,99 €	294.856,17 €	306.461,92 €	1.685.429,51 €	772.008,29 €	640.177,02 €	1.074.344,41 €	914.464,34 €
4.1 Existências	58.422,10 €	50.562,71 €	60.640,58 €	74.497,64 €	51.844,73 €	106.454,96 €	87.860,92 €	75.816,90 €
36 Mat-primas, subsid. e consumo	58.422,10 €	50.562,71 €	60.640,58 €	74.497,64 €	51.844,73 €	106.454,96 €	87.860,92 €	75.816,90 €
35 Produtos e trabalhos em curso								
34 Subprodutos, desperdícios...								
33 Produtos acabados, intermédios								
32 Mercadorias								
37 Adiantamentos p/ conta compras								
<i>39 Provisão p/ Depreciação Exist. (b)</i>								
4.2 Dívidas de Terceiros Curto Pz	129.299,54 €	157.927,93 €	144.425,37 €	1.508.904,53 €	589.822,21 €	414.725,81 €	917.952,07 €	543.917,30 €
211+212+218 Clientes	7.585,29 €	26.755,35 €	53.847,30 €	63.162,60 €	92.200,50 €	47.327,06 €	147.685,48 €	224.696,27 €
229 Adiantamentos a fornecedores								
2619 Adiant. a fornec. imobilizado								
24 Estado e Outros Entes Públicos	121.714,25 €	131.172,58 €	90.578,07 €	96.690,26 €	110.904,92 €	122.870,10 €	127.619,17 €	164.475,76 €



ATIVO	2005	2006	2007	2008	2009	2010	2011	2012
262+... Outros devedores				1.349.051,67 €	386.716,79 €	244.528,65 €	642.647,42 €	154.745,27 €
264 Administração Autárquica								
29 Provisão p/ Cob Duvidosas (c)	2.048,82 €	5.089,73 €	20.520,33 €	31.832,89 €	59.424,83 €	7.769,49 €	50.555,84 €	136.268,15 €
5. 15+18 Títulos negociáveis								
19 Provisão p/ aplic. Tesouraria (d)								
6. 11...12 Dep. bancários e Caixa	80.073,35 €	86.365,53 €	101.395,97 €	102.027,34 €	130.341,35 €	118.996,25 €	68.531,42 €	294.730,14 €
7. Acréscimos e Diferimentos	30.720,08 €	65.219,59 €	46.302,21 €	63.567,14 €	92.931,53 €	5.421.447,80 €	5.079.367,91 €	4.753.457,57 €
271 Acréscimos de proveitos	23.507,89 €	58.501,51 €	39.360,75 €	56.568,88 €	87.670,07 €	180.397,36 €	53.809,29 €	41.446,55 €
272 Custos diferidos	7.212,19 €	6.718,08 €	6.941,46 €	6.998,26 €	5.261,46 €	5.241.050,44 €	5.025.558,62 €	4.712.011,02 €
Ativo Líquido	33.127.945,78 €	32.086.912,46 €	32.461.247,58 €	34.605.979,01 €	34.050.755,75 €	38.457.463,77 €	37.745.350,80 €	35.510.168,75 €



FUNDOS PRÓPRIOS	2005	2006	2007	2008	2009	2010	2011	2012
51 Património	18.210.209,54 €	18.216.809,54 €	18.207.473,82 €	18.313.741,82 €	18.313.741,82 €	18.313.741,82 €	18.313.741,82 €	18.313.741,82 €
55 Ajustamentos de partes de capital								
56+57... Reservas			10.836,92 €	16.459,93 €	16.459,93 €	16.459,93 €	81.459,93 €	81.459,93 €
59 Resultados transitados	-2.190.635,59 €	-2.662.820,30 €	-2.671.422,61 €	-2.840.651,19 €	-2.595.543,89 €	-2.761.332,32 €	-2.160.288,90 €	-1.926.857,92 €
88 Resultado Líquido do exercício	-471.473,36 €	90.996,58 €	112.460,16 €	-1.556,97 €	-165.788,43 €	725.342,10 €	436.430,70 €	507.958,19 €
Total Fundos Próprios	15.548.100,59 €	15.644.985,82 €	15.659.348,29 €	15.487.993,59 €	15.568.869,43 €	16.294.211,53 €	16.671.343,55 €	16.976.302,02 €
PASSIVO	2005	2006	2007	2008	2009	2010	2011	2012
13. Provisões para Riscos e Encargos								
14. Dívidas a Terceiros Médio Lg Pz	6.503.749,59 €	5.955.117,57 €	5.427.659,46 €	4.892.411,54 €	4.230.764,89 €	3.533.950,03 €	7.901.481,13 €	7.176.727,03 €
23 Empréstimos obtidos	6.503.749,59 €	5.955.117,57 €	5.427.659,46 €	4.892.411,54 €	4.230.764,89 €	3.533.950,03 €	2.939.095,70 €	2.300.352,15 €
269 Adiantamentos por conta de vendas								
22 (excepto 229) Fornecedores								
2611 Fornecedores de Imobilizado								
217 Clientes e utentes com cauções								
219 Adiantamento de Clientes								
24 Estado e outros entes públicos								
264Administração Autárquica+268 Outros credores							4.706.357,00 €	4.876.374,88 €
15 Dívidas a Terceiros Curto Prazo	2.008.204,78 €	1.173.486,17 €	1.772.591,12 €	2.743.390,53 €	3.275.903,10 €	7.229.683,94 €	1.505.016,88 €	408.746,00 €
23 Empréstimos obtidos								
269 Adiantamentos por conta de vendas								
22 (excepto 229) Fornecedores	302.567,21 €	85.414,60 €	97.947,83 €	179.275,30 €	52.222,69 €	45.686,88 €	53.357,74 €	0,00 €
2611 Fornecedores de Imobilizado	1.669.552,94 €	1.079.941,17 €	1.666.439,03 €	2.349.029,44 €	2.645.179,74 €	1.466.390,40 €	904.707,22 €	0,00 €
217 Clientes e utentes com cauções								
219 Adiantamento de Clientes								
24 Estado e outros entes públicos	676,77 €		58,73 €		9.065,99 €	8.642,98 €	0,00 €	8.505,77 €
264Administração Autárquica				30.000,00 €	50.000,00 €	5.260.830,00 €	434.599,00 €	314.310,00 €
262+...+268+211 Outros credores	35.407,86 €	8.130,40 €	8.145,53 €	185.085,79 €	519.434,68 €	448.133,68 €	112.352,92 €	85.930,23 €
16 Acréscimos e diferimentos	9.067.890,82 €	9.313.322,90 €	9.601.648,71 €	11.482.183,35 €	10.975.218,33 €	11.399.618,27 €	11.667.509,24 €	10.948.393,70 €
273 Acréscimos de custos	206.542,11 €	203.521,76 €	238.033,79 €	283.478,15 €	252.696,99 €	249.119,75 €	191.115,70 €	198.349,46 €
274 Proveitos diferidos	8.861.348,71 €	9.109.801,14 €	9.363.614,92 €	11.198.705,20 €	10.722.521,34 €	11.150.498,52 €	11.476.393,54 €	10.750.044,24 €
Total do Passivo	17.579.845,19 €	16.441.926,64 €	16.801.899,29 €	19.117.985,42 €	18.481.886,32 €	22.163.252,24 €	21.074.007,25 €	18.533.866,73 €
Total Passivo + C. Próprio	33.127.945,78 €	32.086.912,46 €	32.461.247,58 €	34.605.979,01 €	34.050.755,75 €	38.457.463,77 €	37.745.350,80 €	35.510.168,75 €

DEMONSTRAÇÃO DE RESULTADOS



PROVEITOS	2006	2007	2008	2009	2010	2011	2012
71 Vendas e prestação de serviços	422.722,56 €	432.844,06 €	381.218,77 €	410.825,51 €	490.831,32 €	504.343,69 €	476.708,91 €
Vendas de Mercadorias	4.109,58 €	4.929,52 €	929,64 €	1.119,56 €	568,72 €	794,82 €	1.032,73 €
Vendas de Produtos	278.123,63 €	295.707,57 €	283.158,51 €	325.320,23 €	363.255,97 €	355.101,21 €	327.875,50 €
Prestação de Serviços	140.489,35 €	132.206,97 €	97.130,62 €	84.385,72 €	127.006,63 €	148.447,66 €	147.800,68 €
72 Impostos e Taxas	298.940,35 €	411.402,51 €	338.286,18 €	375.574,50 €	407.941,89 €	381.654,23 €	335.966,74 €
(a) Variação da Produção	0,00 €	0,00 €	0,00 €	0,00 €	0,00 €	0,00 €	0,00 €
75 Trabalhos p/ Própria Empresa	150.964,75 €	93.629,90 €	247.950,84 €	105.860,83 €	6.143,38 €	8.028,36 €	26.947,89 €
73 Proveitos suplementares	0,00 €	0,00 €	0,00 €	0,00 €	0,00 €	0,00 €	0,00 €
74 Transferências e subsídios obtidos	3.814.265,52 €	3.826.752,60 €	4.001.822,13 €	4.171.272,46 €	4.230.209,24 €	4.026.233,19 €	3.819.639,16 €
76 Outros Proveitos e ganhos Operacionais	0,00 €	0,00 €	0,00 €	0,00 €	0,00 €	0,00 €	0,00 €
Proveitos Operacionais	4.686.893,18 €	4.764.629,07 €	4.969.277,92 €	5.063.533,30 €	5.135.125,83 €	4.920.259,47 €	4.659.262,70 €
782+784 Ganhos E. Grupo e Ren. Part. Cap.	1.784,36 €	3.568,72 €	15.682,13 €	15.433,91 €	15.682,13 €	18.247,13 €	6.066,51 €
7812+... Rendimentos tit. negociáveis e...							
7811+... Outros juros e proveitos similares	1.258,76 €	1.446,92 €	1.460,89 €	1.607,89 €	238,54 €	33,78 €	28,94 €
Proveitos Financeiros	3.043,12 €	5.015,64 €	17.143,02 €	17.041,80 €	15.920,67 €	18.280,91 €	6.095,45 €
79 Proveitos e Ganhos Extraordinários	593.390,95 €	587.479,38 €	509.622,01 €	551.690,57 €	578.678,27 €	657.746,32 €	649.373,86 €
Proveitos Extraordinários	593.390,95 €	587.479,38 €	509.622,01 €	551.690,57 €	578.678,27 €	657.746,32 €	649.373,86 €
Proveitos Totais	5.283.327,25 €	5.357.124,09 €	5.496.042,95 €	5.632.265,67 €	5.729.724,77 €	5.596.286,70 €	5.314.732,01 €
CUSTOS	2006	2007	2008	2009	2010	2011	2012
611 Mercadorias							
612 Matérias e...	192.583,61 €	150.946,97 €	210.107,03 €	254.602,18 €	200.586,15 €	223.772,47 €	253.261,46 €
62 Fornecimentos e Serviços Externos	566.485,98 €	576.079,78 €	706.127,78 €	624.687,81 €	716.796,19 €	789.494,77 €	768.449,65 €
63 Transferências e Subsídios Correntes Conc.	13.438,70 €	144.030,15 €	190.229,48 €	152.822,41 €	159.920,88 €	93.372,96 €	74.210,00 €
64 Pessoal	1.791.503,84 €	1.681.273,23 €	1.736.476,08 €	1.755.011,90 €	1.780.686,29 €	1.608.799,12 €	1.398.293,52 €
66 Amortizações do imobilizado corp. e inc.	1.624.704,45 €	1.544.934,79 €	1.556.490,28 €	1.622.509,72 €	1.596.649,72 €	1.575.596,01 €	1.629.067,79 €
67 Provisões	3.302,21 €	15.462,48 €	16.266,07 €	27.823,65 €	7.769,49 €	44.149,30 €	86.215,54 €
65 Outros Custos Operacionais	19.809,39 €	18.995,96 €	6.284,92 €	22.460,53 €	16.827,24 €	28.261,97 €	20.281,68 €
Custos Operacionais	4.211.828,18 €	4.131.723,36 €	4.421.981,64 €	4.459.918,20 €	4.479.235,96 €	4.363.446,60 €	4.229.779,64 €
Resultado antes enc. fin. e extr.	1.071.499,07 €	1.225.400,73 €	1.074.061,31 €	1.172.347,47 €	1.250.488,81 €	1.232.840,10 €	1.084.952,37 €
682 Custos e perdas financeiras							
683 Amortiz. aplicações financ.							
684 Prov. aplicações financ.							
681+685+... Juros e custos similares	218.548,62 €	277.651,48 €	455.377,53 €	338.678,07 €	227.002,80 €	77.806,40 €	45.878,08 €
69 Custos Extraordinários	761.953,87 €	835.289,09 €	620.240,75 €	999.457,83 €	298.143,91 €	718.603,00 €	531.116,10 €
Custos Totais	5.192.330,67 €	5.244.663,93 €	5.497.599,92 €	5.798.054,10 €	5.004.382,67 €	5.159.856,00 €	4.806.773,82 €
Resultado Líquido do Exercício	90.996,58 €	112.460,16 €	-1.556,97 €	-165.788,43 €	725.342,10 €	436.430,70 €	507.958,19 €



BALANÇO FUNCIONAL

SALDOS	2005	2006	2007	2008	2009	2010	2011	2012
(1) Fundos Próprios	15.548.100,59 €	15.644.985,82 €	15.659.348,29 €	15.487.993,59 €	15.568.869,43 €	16.309.833,48 €	16.671.343,55 €	16.976.302,02 €
(2) Exigível a m/l prazo*	15.365.098,30 €	9.109.801,14 €	14.791.274,38 €	16.091.116,74 €	14.953.286,23 €	14.684.448,55 €	19.377.874,67 €	17.926.771,27 €
(3) Capitais Permanentes (1+2)	30.913.198,89 €	24.754.786,96 €	30.450.622,67 €	31.579.110,33 €	30.522.155,66 €	30.994.282,03 €	36.049.218,22 €	34.903.073,29 €
(4) Imobilizado *	32.831.479,53 €	31.731.926,43 €	32.129.003,78 €	32.888.815,25 €	33.245.240,76 €	32.403.608,44 €	31.642.194,32 €	29.978.514,99 €
(5) Fundo de Maneio (3-4)	-1.918.280,64 €	-6.977.139,47 €	-1.678.381,11 €	-1.309.704,92 €	-2.723.085,10 €	-1.409.326,41 €	4.407.023,90 €	4.924.558,30 €
(6) Nec. Fundo Maneio exploração	-272.644,45 €	-16.226,94 €	8.335,79 €	1.122.350,82 €	-49.961,34 €	-104.152,87 €	712.483,16 €	360.822,44 €
(7) Nec. de F Maneio extra-explorac.	-1.547.838,69 €	-948.768,59 €	-1.575.860,96 €	-2.282.339,18 €	-2.584.274,82 €	-6.604.350,30 €	-1.211.687,05 €	-149.834,24 €
(8) Nec. F. Maneio (7+8)	-1.820.483,14 €	-964.995,53 €	-1.567.525,17 €	-1.159.988,36 €	-2.634.236,16 €	-6.708.503,17 €	-499.203,89 €	210.988,20 €
(9) Ac. e dif., provisões pass. e...	177.870,85 €	6.098.509,47 €	212.251,91 €	251.743,90 €	219.190,29 €	-5.180.180,51 €	-4.837.696,37 €	-4.418.839,96 €
(10) Tesouraria* (5-8-9)	-275.668,35 €	-12.110.653,41 €	-323.107,85 €	-401.460,46 €	-308.039,23 €	10.479.357,27 €	9.743.924,16 €	9.132.410,06 €
SALDOS	2005	2006	2007	2008	2009	2010	2011	2012
Dívidas a Terceiros m/l Prazo	6.503.749,59 €		5.427.659,46 €	4.892.411,54 €	4.230.764,89 €	3.533.950,03 €	7.901.481,13 €	7.176.727,03 €
Proveitos diferidos	8.861.348,71 €	9.109.801,14 €	9.363.614,92 €	11.198.705,20 €	10.722.521,34 €	11.150.498,52 €	11.476.393,54 €	10.750.044,24 €
= Exigível a m/l prazo	15.365.098,30 €	9.109.801,14 €	14.791.274,38 €	16.091.116,74 €	14.953.286,23 €	14.684.448,55 €	19.377.874,67 €	17.926.771,27 €
Imobilizado Incorpóreo	50.331,92 €	61.825,92 €	78.529,11 €	78.529,11 €	78.529,11 €	89.088,16 €	92.196,97 €	92.363,80 €
Imobilizado Corpóreo	18.097.117,18 €	18.195.234,23 €	18.315.427,31 €	17.816.338,21 €	17.866.346,86 €	17.955.424,25 €	18.004.344,05 €	17.347.822,98 €
Investimento Financeiro	15.000,00 €	65.000,00 €	65.000,00 €	65.000,00 €	65.000,00 €	65.000,00 €	65.000,00 €	65.000,00 €
Bens de Domínio Público	21.727.121,15 €	22.092.661,45 €	23.894.673,44 €	26.698.459,10 €	28.612.610,55 €	29.212.019,13 €	30.040.667,73 €	30.323.940,02 €
Dívidas de Terceiros m/l prazo	0,00 €	0,00 €	0,00 €	0,00 €	0,00 €	0,00 €	0,00 €	0,00 €
Amortizações e prov. acumuladas (-)	7.058.090,72 €	8.682.795,17 €	10.224.626,08 €	11.769.511,17 €	13.377.245,76 €	14.917.923,10 €	16.560.014,43 €	17.850.611,81 €
= Imobilizado líquido	32.831.479,53 €	31.731.926,43 €	32.129.003,78 €	32.888.815,25 €	33.245.240,76 €	32.403.608,44 €	31.642.194,32 €	29.978.514,99 €



SALDOS	2005	2006	2007	2008	2009	2010	2011	2012
Clientes	7.585,29 €	26.755,35 €	53.847,30 €	63.162,60 €	92.200,50 €	47.327,06 €	147.685,48 €	224.696,27 €
Existências	58.422,10 €	50.562,71 €	60.640,58 €	74.497,64 €	51.844,73 €	106.454,96 €	87.860,92 €	75.816,90 €
Adiantamentos a fornecedores	0,00 €	0,00 €	0,00 €	0,00 €	0,00 €	0,00 €	0,00 €	0,00 €
Dívidas do Estado e Outros EP	0,00 €	0,00 €	0,00 €	0,00 €	0,00 €	0,00 €	0,00 €	0,00 €
Outros devedores (de exploração)	0,00 €	0,00 €	0,00 €	1.349.051,67 €	386.716,79 €	244.528,65 €	642.647,42 €	154.745,27 €
(1) Total de Necessidades	66.007,39 €	77.318,06 €	114.487,88 €	1.486.711,91 €	530.762,02 €	398.310,67 €	878.193,82 €	455.258,44 €
Fornecedores	302.567,21 €	85.414,60 €	97.947,83 €	179.275,30 €	52.222,69 €	45.686,88 €	53.357,74 €	0,00 €
Adiantamento de Clientes	0,00 €	0,00 €	0,00 €	0,00 €	0,00 €	0,00 €	0,00 €	0,00 €
Estado e outros entes públicos	676,77 €	0,00 €	58,73 €	0,00 €	9.065,99 €	8.642,98 €	0,00 €	8.505,77 €
Adiantamentos por conta de vendas	0,00 €	0,00 €	0,00 €	0,00 €	0,00 €	0,00 €	0,00 €	0,00 €
Outras dívidas de exploração	35.407,86 €	8.130,40 €	8.145,53 €	185.085,79 €	519.434,68 €	448.133,68 €	112.352,92 €	85.930,23 €
(2) Total de Recursos	338.651,84 €	93.545,00 €	106.152,09 €	364.361,09 €	580.723,36 €	502.463,54 €	165.710,66 €	94.436,00 €
(3) Nec. F. Maneio de exp. (1-2)	-272.644,45 €	-16.226,94 €	8.335,79 €	1.122.350,82 €	-49.961,34 €	-104.152,87 €	712.483,16 €	360.822,44 €
(4) Existências	58.422,10 €	50.562,71 €	60.640,58 €	74.497,64 €	51.844,73 €	106.454,96 €	87.860,92 €	75.816,90 €
(5) Dívidas de Terceiros Curto Prazo	129.299,54 €	157.927,93 €	144.425,37 €	1.508.904,53 €	589.822,21 €	414.725,81 €	917.952,07 €	543.917,30 €
(7) Dívidas a Terceiros Curto Prazo	2.008.204,78 €	1.173.486,17 €	1.772.591,12 €	2.743.390,53 €	3.275.903,10 €	7.229.683,94 €	1.505.016,88 €	408.746,00 €
(9) Empréstimos curto prazo	0,00 €	0,00 €	0,00 €	0,00 €	0,00 €	0,00 €	0,00 €	0,00 €
(10) Nec. F. Maneio (4+5-(7-9))	-1.820.483,14 €	-964.995,53 €	-1.567.525,17 €	-1.159.988,36 €	-2.634.236,16 €	-6.708.503,17 €	-499.203,89 €	210.988,20 €
Títulos negociáveis	0,00 €	0,00 €	0,00 €	0,00 €	0,00 €	0,00 €	0,00 €	0,00 €
Depósitos bancários e Caixa	80.073,35 €	86.365,53 €	101.395,97 €	102.027,34 €	130.341,35 €	118.996,25 €	68.531,42 €	294.730,14 €
(A) Tesouraria Activo	80.073,35 €	86.365,53 €	101.395,97 €	102.027,34 €	130.341,35 €	118.996,25 €	68.531,42 €	294.730,14 €
Empréstimos Obtidos curto pz	0,00 €	0,00 €	0,00 €	0,00 €	0,00 €	0,00 €	0,00 €	0,00 €
(B) Tesouraria Passivo	0,00 €	0,00 €	0,00 €	0,00 €	0,00 €	0,00 €	0,00 €	0,00 €
(C) Tesouraria Líquida (A-B)	80.073,35 €	86.365,53 €	101.395,97 €	102.027,34 €	130.341,35 €	118.996,25 €	68.531,42 €	294.730,14 €
(D) EBE	1.911.078,48 €	2.103.071,66 €	2.193.302,98 €	2.120.052,63 €	2.253.948,47 €	2.260.309,08 €	2.176.558,18 €	2.144.766,39 €
(E) Variação nas Nec. F Maneio	387.481,55 €	855.487,61 €	-602.529,64 €	407.536,81 €	-1.474.247,80 €	-4.074.267,01 €	6.209.299,28 €	710.192,09 €
(F) Tesouraria de Exploração (D-E)	1.523.596,93 €	1.247.584,05 €	2.795.832,62 €	1.712.515,82 €	3.728.196,27 €	6.334.576,09 €	-4.032.741,10 €	1.434.574,30 €



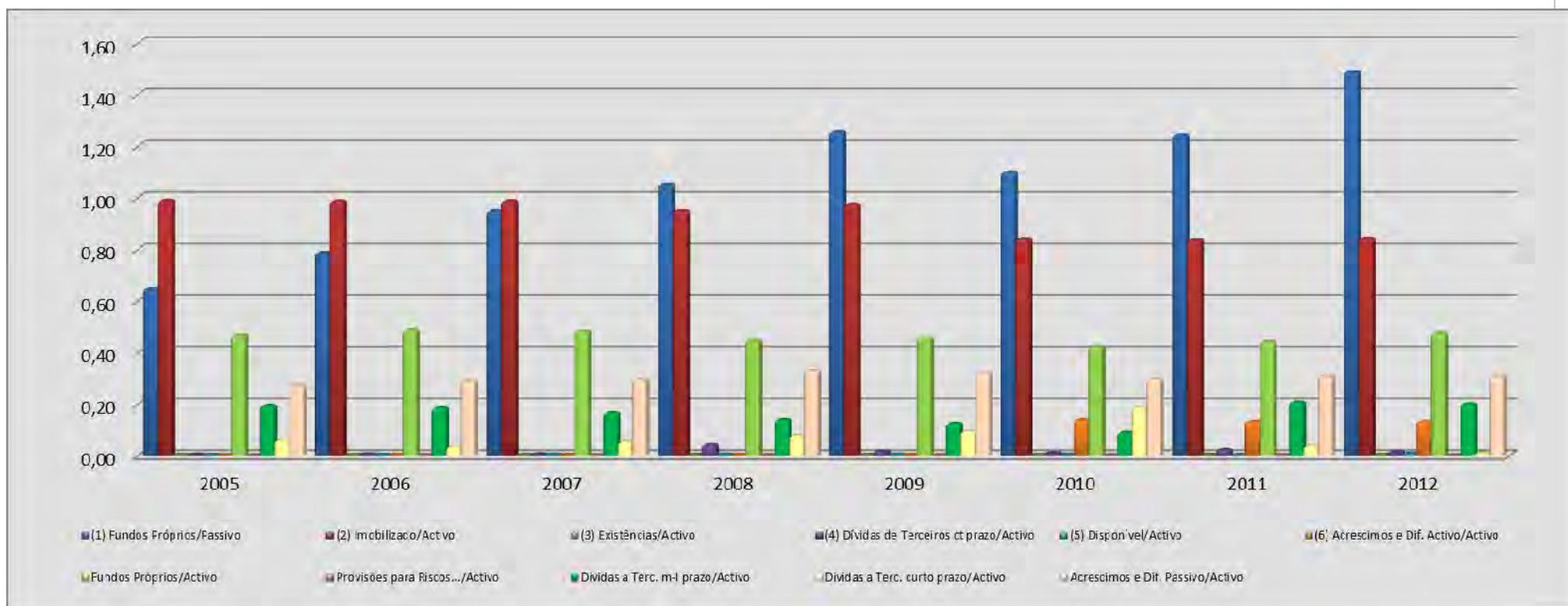
SALDOS DE GESTÃO

SALDOS DE GESTÃO	2005	2006	2007	2008	2009	2010	2011	2012
Proveitos Operacionais	4.696.373,24 €	4.686.893,18 €	4.764.629,07 €	4.969.277,92 €	5.063.533,30 €	5.135.125,83 €	4.920.259,47 €	4.659.262,70 €
Valor Acrescentado Bruto (VAB)	3.100.020,68 €	3.729.055,70 €	3.631.782,14 €	3.763.052,99 €	3.578.234,91 €	4.337.450,40 €	3.742.781,53 €	3.667.413,12 €
Excedente Bruto de exploração (EBE)	1.911.078,48 €	2.103.071,66 €	2.193.302,98 €	2.120.052,63 €	2.253.948,47 €	2.260.309,08 €	2.176.558,18 €	2.144.766,39 €
Capacidade Autofinanciamento (CAF)	1.245.656,90 €	1.719.003,24 €	1.672.857,43 €	1.571.199,38 €	1.484.544,94 €	2.329.761,31 €	2.056.176,01 €	2.223.241,52 €
Anexo (I)	2005	2006	2007	2008	2009	2010	2011	2012
Vendas de mercadorias	120,00 €	4.109,58 €	4.929,52 €	929,64 €	1.119,56 €	568,72 €	794,82 €	1.032,73 €
Custo das mercadorias vendidas	0,00 €	0,00 €	0,00 €	0,00 €	0,00 €	0,00 €	0,00 €	0,00 €
= Margem bruta comercial (MBC)	120,00 €	4.109,58 €	4.929,52 €	929,64 €	1.119,56 €	568,72 €	794,82 €	1.032,73 €
Vendas	272.890,04 €	422.722,56 €	432.844,06 €	381.218,77 €	410.825,51 €	490.831,32 €	504.343,69 €	476.708,91 €
Prestação de Serviços	192.546,22 €	298.940,35 €	411.402,51 €	338.286,18 €	375.574,50 €	407.941,89 €	381.654,23 €	335.966,74 €
Variação da Produção	0,00 €	0,00 €	0,00 €	0,00 €	0,00 €	0,00 €	0,00 €	0,00 €
Trabalhos p/ própria empresa	385.680,10 €	150.964,75 €	93.629,90 €	247.950,84 €	105.860,83 €	6.143,38 €	8.028,36 €	26.947,89 €
Transferências e subsídios obtidos	3.845.256,88 €	3.814.265,52 €	3.826.752,60 €	4.001.822,13 €	4.171.272,46 €	4.230.209,24 €	4.026.233,19 €	3.819.639,16 €
= Produção	4.696.373,24 €	4.686.893,18 €	4.764.629,07 €	4.969.277,92 €	5.063.533,30 €	5.135.125,83 €	4.920.259,47 €	4.659.262,70 €
Anexo (II)	2005	2006	2007	2008	2009	2010	2011	2012
Mercadorias	0,00 €	0,00 €	0,00 €	0,00 €	0,00 €	0,00 €	0,00 €	0,00 €
Matérias-primas	302.553,37 €	192.583,61 €	150.946,97 €	210.107,03 €	254.602,18 €	200.586,15 €	223.772,47 €	253.261,46 €
Fornecimentos e Serviços Externos	765.769,61 €	566.485,98 €	576.079,78 €	706.127,78 €	624.687,81 €	716.796,19 €	789.494,77 €	768.449,65 €
= Consumos Intermediários	1.068.322,98 €	759.069,59 €	727.026,75 €	916.234,81 €	879.289,99 €	917.382,34 €	1.013.267,24 €	1.021.711,11 €
Resultado Líquido	-471.473,36 €	90.996,58 €	112.460,16 €	-1.556,97 €	-165.788,43 €	725.342,10 €	436.430,70 €	507.958,19 €
Pessoal	1.665.787,92 €	1.791.503,84 €	1.681.273,23 €	1.736.476,08 €	1.755.011,90 €	1.780.686,29 €	1.608.799,12 €	1.398.293,52 €
Amortizações mensais	1.715.081,44 €	1.624.704,45 €	1.544.934,79 €	1.556.490,28 €	1.622.509,72 €	1.596.649,72 €	1.575.596,01 €	1.629.067,79 €
Provisões mensais	2.048,82 €	3.302,21 €	15.462,48 €	16.266,07 €	27.823,65 €	7.769,49 €	44.149,30 €	86.215,54 €
Juros e custos simulares	188.575,86 €	218.548,62 €	277.651,48 €	455.377,53 €	338.678,07 €	227.002,80 €	77.806,40 €	45.878,08 €
= VAB	3.100.020,68 €	3.729.055,70 €	3.631.782,14 €	3.763.052,99 €	3.578.234,91 €	4.337.450,40 €	3.742.781,53 €	3.667.413,12 €
Resultados Operacionais	193.948,22 €	475.065,00 €	632.905,71 €	547.296,28 €	603.615,10 €	655.889,87 €	556.812,87 €	429.483,06 €
Amortizações Anuais	1.715.081,44 €	1.624.704,45 €	1.544.934,79 €	1.556.490,28 €	1.622.509,72 €	1.596.649,72 €	1.575.596,01 €	1.629.067,79 €
Provisões Anuais	2.048,82 €	3.302,21 €	15.462,48 €	16.266,07 €	27.823,65 €	7.769,49 €	44.149,30 €	86.215,54 €
= Excedente Bruto de Exploração (EBE)	1.911.078,48 €	2.103.071,66 €	2.193.302,98 €	2.120.052,63 €	2.253.948,47 €	2.260.309,08 €	2.176.558,18 €	2.144.766,39 €
Resultado Líquido	-471.473,36 €	90.996,58 €	112.460,16 €	-1.556,97 €	-165.788,43 €	725.342,10 €	436.430,70 €	507.958,19 €
Amortizações Anuais	1.715.081,44 €	1.624.704,45 €	1.544.934,79 €	1.556.490,28 €	1.622.509,72 €	1.596.649,72 €	1.575.596,01 €	1.629.067,79 €
Provisões mensais	2.048,82 €	3.302,21 €	15.462,48 €	16.266,07 €	27.823,65 €	7.769,49 €	44.149,30 €	86.215,54 €
Amortizações e Provisões de aplic. financeiras	0,00 €	0,00 €	0,00 €	0,00 €	0,00 €	0,00 €	0,00 €	0,00 €
= Cap. de Autofinanciamento (CAF)	1.245.656,90 €	1.719.003,24 €	1.672.857,43 €	1.571.199,38 €	1.484.544,94 €	2.329.761,31 €	2.056.176,01 €	2.223.241,52 €



ESTRUTURA DO BALANÇO

INDICADORES (em %)	2005	2006	2007	2008	2009	2010	2011	2012
(1) Fundos Próprios/Passivo	0,65	0,79	0,95	1,05	1,26	1,10	1,25	1,49
(2) Imobilizado/Activo	0,99	0,99	0,99	0,95	0,98	0,84	0,84	0,84
(3) Existências/Activo	0,00	0,00	0,00	0,00	0,00	0,00	0,00	0,00
(4) Dívidas de Terceiros ct prazo/Activo	0,00	0,00	0,00	0,04	0,02	0,01	0,02	0,02
(5) Disponível/Activo	0,00	0,00	0,00	0,00	0,00	0,00	0,00	0,01
(6) Acrescimos e Dif. Activo/Activo	0,00	0,00	0,00	0,00	0,00	0,14	0,13	0,13
Outros indicadores	2005	2006	2007	2008	2009	2010	2011	2012
Fundos Próprios/Activo	0,47	0,49	0,48	0,45	0,46	0,42	0,44	0,48
Provisões para Riscos.../Activo	0,00	0,00	0,00	0,00	0,00	0,00	0,00	0,00
Dívidas a Terc. m-l prazo/Activo	0,20	0,19	0,17	0,14	0,12	0,09	0,21	0,20
Dívidas a Terc. curto prazo/Activo	0,06	0,04	0,05	0,08	0,10	0,19	0,04	0,01
Acrescimos e Dif. Passivo/Activo	0,27	0,29	0,30	0,33	0,32	0,30	0,31	0,31



EVOLUÇÃO DA ESTRUTURA DO BALANÇO

Análise de rácios:

- (1) O Passivo da autarquia encontra-se coberto em (-) 149% pelos Fundos Próprios (excluindo destes o montante correspondente aos bens de domínio público, considerando que são inalienáveis, e impenhoráveis e como tal não realizáveis para solvência de compromissos). Este rácio no exercício de 2012 obteve o valor mais negativo do período de 2001 a 2012. Os Fundos Próprios aumentaram devido à formação de um resultado líquido positivo em 2012.
- (2) O peso do imobilizado no Activo manteve-se nos 84%. O Imobilizado Líquido diminuiu, significando que o aumento no activo bruto não superou a depreciação do conjunto do imobilizado.
- (3) Embora a autarquia desde 2005 tenha adoptado o sistema de inventário permanente de existências em armazém, o peso das existências em stock no Activo de 2012 não tem quase expressão, tendo diminuído face a 2011.
- (4) As dívidas de terceiros a curto prazo são compostas valores homologados para financiamento relativo a Fundos comunitários, dívidas de clientes de água e crédito de IVA a favor da autarquia.
 - a. Verificou-se uma diminuição dos valores homologados para financiamento relativo a Fundos Comunitários ainda por receber. Em 2012, esta rubrica diminuiu cerca de 79% relativamente a 2011.
 - b. Pela análise da evolução das dívidas de clientes verificou-se um aumento em comparação com 2012 na ordem dos 52%.
 - c. As provisões para dívidas de clientes aumentaram cerca de 170% relativamente a 2011 devido ao descrito no ponto anterior.
- (5) Verificou-se um aumento do valor das disponibilidades no final do ano de 2012, relativamente ao ano 2011, de 330%.

Outras considerações:

ACTIVO

- Verificou-se uma diminuição dos acréscimos de proveitos no exercício relativos consumos de água e recolha de resíduos sólidos em 2012 que apenas serão facturados apenas em 2013.



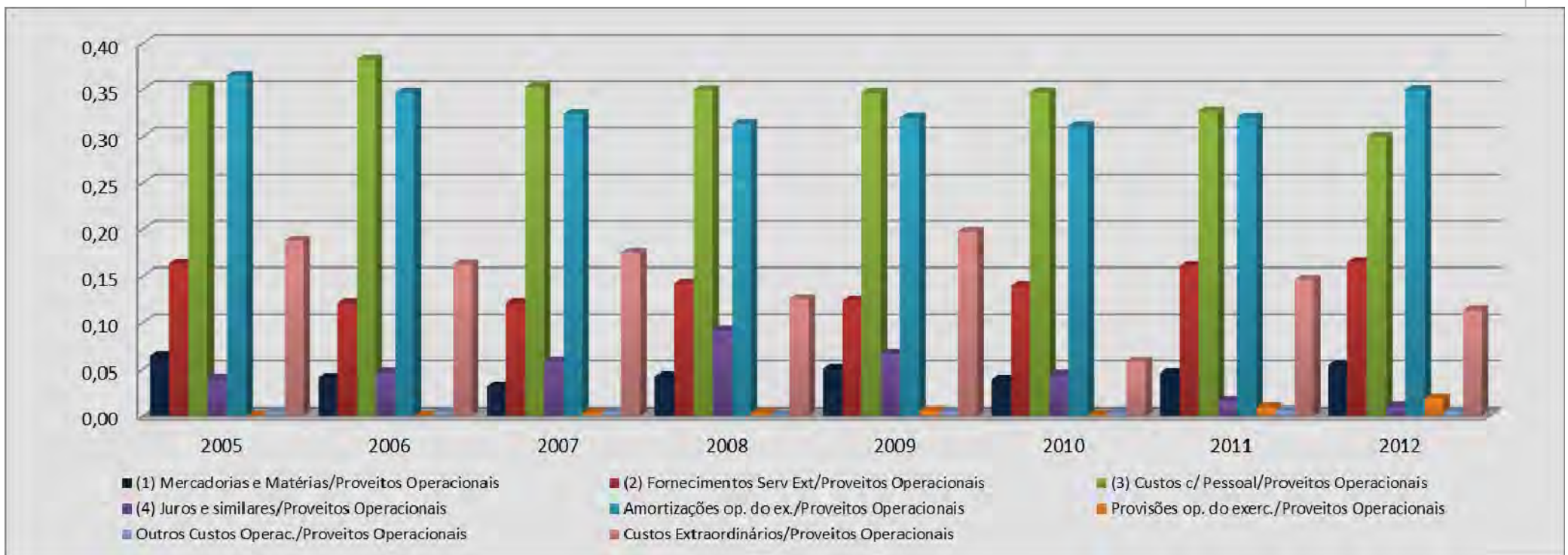
PASSIVO

- O capital em dívida referente a empréstimos de Médio e Longo Prazo apresentou uma variação negativa de -21,73% relativamente ao exercício anterior;
- As dívidas de médio e longo prazo relacionadas com os valores do contrato programa nº 29/2007 celebrado com a Empresa Municipal VelasFuturo, E.M.M e do contrato programa nº 01/2009 celebrado com a Associação de Desenvolvimento da Ilha de São Jorge que estão previstos pagar nos anos de 2014 e seguintes registaram uma diminuição de cerca de 2%;
- As dívidas de curto prazo diminuíram globalmente em 73% em 2012 relativamente a 2011, verificando-se:
 - Um decréscimo de 100% das dívidas de Fornecedores C/C e de Imobilizado;
 - Variação negativa em 2012, relativamente a 2011, das dívidas a Outros Credores em cerca de 24%;
 - Variação negativa em 2012 relativamente a 2011, das dívidas a Administração Autárquica em cerca de 28%.
- Acréscimos e diferimentos:
 - Os acréscimos de custos correspondem aos custos com direitos a férias e subsídio de férias adquiridos pelos funcionários do quadro em 2012, embora apenas pagos em 2013, apresentaram uma variação positiva de 4% devido ao restabelecimento de um dos subsídios previsto no Orçamento do Estado para 2013;
 - Os proveitos diferidos evidenciam uma diminuição de cerca de 6% dado a adição dos subsídios ao investimento homologados em 2012 ser inferior ao reconhecimento dos proveitos deste exercício.



ESTRUTURA DE CUSTOS

INDICADORES	2005	2006	2007	2008	2009	2010	2011	2012
(1) Mercadorias e Matérias/Proveitos Operacionais	0,06	0,04	0,03	0,04	0,05	0,04	0,05	0,05
(2) Fornecimentos Serv Ext/Proveitos Operacionais	0,16	0,12	0,12	0,14	0,12	0,14	0,16	0,16
(3) Custos c/ Pessoal/Proveitos Operacionais	0,35	0,38	0,35	0,35	0,35	0,34	0,33	0,30
(4) Juros e similares/Proveitos Operacionais	0,04	0,05	0,06	0,09	0,07	0,04	0,02	0,01
(1)+(2)+(3)+(4)/Proveitos Operacionais	0,62	0,59	0,56	0,63	0,59	0,57	0,55	0,53
Outros indicadores	2005	2006	2007	2008	2009	2010	2011	2012
Amortizações op. do ex./Proveitos Operacionais	0,37	0,35	0,32	0,31	0,32	0,31	0,32	0,35
Provisões op. do exerc./Proveitos Operacionais	0,00	0,00	0,00	0,00	0,01	0,00	0,01	0,02
Outros Custos Operac./Proveitos Operacionais	0,00	0,00	0,00	0,00	0,00	0,00	0,01	0,00
Custos Extraordinários/Proveitos Operacionais	0,19	0,16	0,18	0,12	0,20	0,07	0,15	0,11



EVOLUÇÃO DA ESTRUTURA DE CUSTOS

Análise:

Custo das Mercadorias Vendidas e Matérias Consumidas

- Relativamente ao ano de 2011 o consumo de matérias aumentou cerca de 13%;

Fornecimentos e Serviços Externos

- Os custos com Fornecimentos e Serviços Externos diminuíram relativamente ao exercício anterior cerca de 3%.

Transferências correntes concedidas

- As transferências correntes registaram uma diminuição de 21% relativamente ao exercício de 2011:

Custos com Pessoal

- Verificou-se uma diminuição de 13% relativamente ao exercício anterior.

Amortizações do Exercício

- As amortizações do exercício aumentara cerca de 3% e são maioritariamente constituídas por amortizações de bens de domínio público.

Custos Financeiros

- Diminuição relativamente ao ano anterior de 41% dos encargos com juros suportados de empréstimos.

Transferências de Capital Concedidas

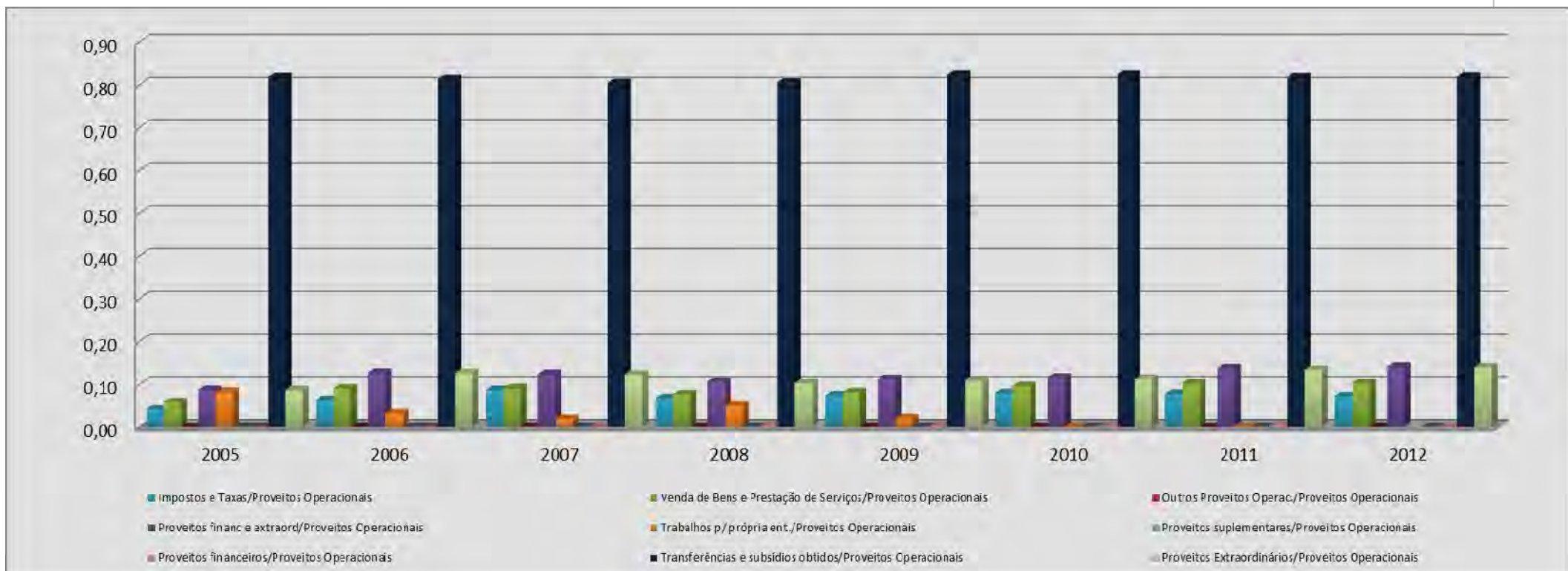
Diminuição das Transferências de Capital atribuídas em 26% relativamente ao ano anterior:

- Diminuição das transferências atribuídas no ano às Juntas de Freguesia no âmbito da transferência de competências (80%)
- Transferências de capital no âmbito do contrato programa nº 29/2007 celebrado com a Empresa Municipal VelasFuturo, E.M.M.



▪ ESTRUTURA DE PROVEITOS

INDICADORES	2005	2006	2007	2008	2009	2010	2011	2012
Impostos e Taxas/Proveitos Operacionais	0,04	0,06	0,09	0,07	0,07	0,08	0,08	0,07
Venda de Bens e Prestação de Serviços/Proveitos Operacionais	0,06	0,09	0,09	0,08	0,08	0,10	0,10	0,10
Outros Proveitos Operac./Proveitos Operacionais	0,00	0,00	0,00	0,00	0,00	0,00	0,00	0,00
Proveitos financ e extraord/Proveitos Operacionais	0,09	0,13	0,12	0,11	0,11	0,13	0,14	0,14
Trabalhos p/ própria ent./Proveitos Operacionais	0,08	0,03	0,02	0,05	0,02	0,00	0,00	0,01
Proveitos suplementares/Proveitos Operacionais	0,00	0,00	0,00	0,00	0,00	0,00	0,00	0,00
Transferências e subsídios obtidos/Proveitos Operacionais	0,82	0,81	0,80	0,81	0,82	0,82	0,82	0,82
Proveitos financeiros/Proveitos Operacionais	0,00	0,00	0,00	0,00	0,00	0,00	0,00	0,00
Proveitos Extraordinários/Proveitos Operacionais	0,09	0,13	0,12	0,10	0,11	0,12	0,13	0,14
VAB/Proveitos Operacionais	0,00	0,00	0,00	0,00	0,00	0,00	0,00	0,00



EVOLUÇÃO DA ESTRUTURA DE PROVEITOS

Análise:

Venda de Bens e Serviços

- Verificou-se um acréscimo na venda de mercadorias de 30% e uma diminuição na venda de produtos de 8%.
- A prestação de serviços manteve-se prativamente igual aos valores de 2011;
- Em sùmula a Venda de Bens e Prestação de Serviços diminuiu 5% relativamente a 2011.

Impostos e Taxas

- Aumento da liquidação de:
 - Imposto único de circulação (19%).
 - Imposto municipal sobre imóveis (1%);
- Diminuição da liquidação de:
 - Imposto sobre transmissões onerosas de imóveis (-59%)
 - Taxas de loteamentos e obras (-11%)

Transferências e subsídios obtidos

- As transferências correntes do Orçamento de Estado, diminuíram 5% em 2012 relativamente a 2011;
 - Fundo de Equilíbrio Financeiro (-5%)
 - Fundo Social Municipal (-5%)
 - Participação Fixa no IRS (+18%)
- As transferências de capital do Orçamento de Estado, diminuíram 5% e 2012 relativamente a 2011;



- Fundo de Equilíbrio Financeiro (-5%)

Trabalhos para a própria entidade

- Não existiram trabalhos para a própria entidade sofreram um aumento de 236% relativamente ao exercício anterior, verificando-se que se afectaram mais recursos às obras por administração directa.

Proveitos e ganhos financeiros

- Diminuição dos juros de depósitos à ordem em 14%
- Diminuição dos rendimentos de imóveis em 67%;

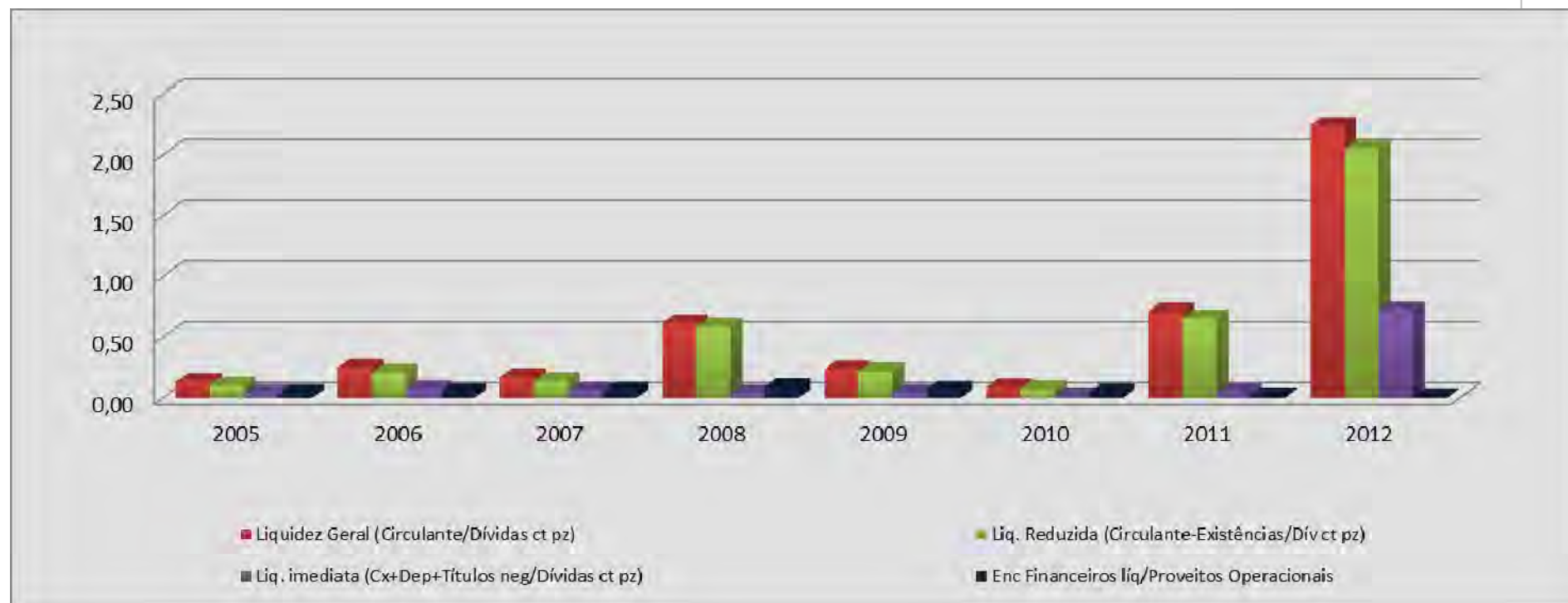
Proveitos e ganhos extraordinários

- Os proveitos e ganhos extraordinários diminuíram 1% devido à diminuição do do valor reconhecido de proveitos associados aos subsídios ao investimento.



EVOLUÇÃO DA LIQUIDEZ

INDICADORES	2005	2006	2007	2008	2009	2010	2011	2012
Liquidez Geral (Circulante/Dívidas ct pz)	0,13	0,25	0,17	0,61	0,24	0,09	0,71	2,24
Liq. Reduzida (Circulante-Existências/Div ct pz)	0,10	0,21	0,14	0,59	0,22	0,07	0,66	2,05
Liq. imediata (Cx+Dep+Títulos neg/Dívidas ct pz)	0,04	0,07	0,06	0,04	0,04	0,02	0,05	0,72
Enc Financeiros líq/Proveitos Operacionais	0,04	0,05	0,06	0,09	0,07	0,04	0,02	0,01



EVOLUÇÃO DA LIQUIDEZ

Análise de rácios:

Rácio de Liquidez Geral

- As dívidas de terceiros a curto prazo diminuíram em valor de 2011 para 2012 em cerca de 41%;
- As dívidas a terceiros de curto prazo diminuíram em 73% no mesmo período pelo já explicado acima, ou seja, o reconhecimento dos montantes a pagar dos contratos programa nos anos 2014 e seguintes como dívidas de médio e longo prazos;
- A liquidez geral da autarquia aumentou assim significativamente de 2011 para 2012, devido ao facto descrito acima;

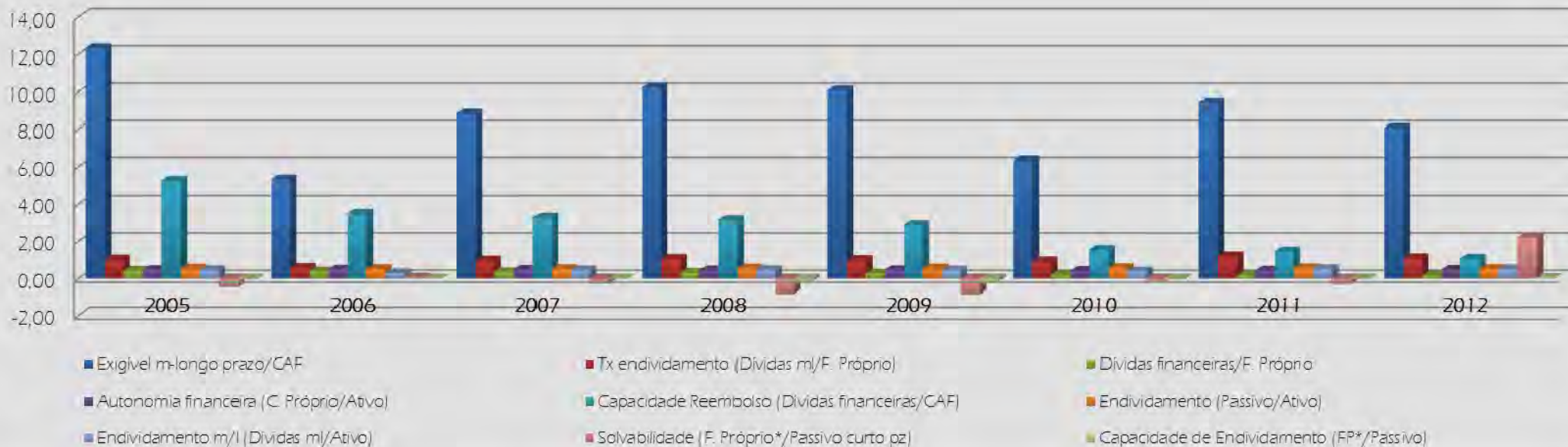
Rácio de Liquidez Imediata

- Os saldos de caixa e depósitos em instituições bancárias são superiores em 330% no ano 2012, relativamente ao ano 2011;
- As dívidas a terceiros de curto prazo diminuíram no mesmo período.
- A liquidez imediata da autarquia, ou seja os valores em caixa e depósitos seriam suficientes à data do balanço para liquidar 72% das dívidas de curto prazo;



ENDIVIDAMENTO E CAPACIDADE DE ENDIVIDAMENTO

INDICADORES	2005	2006	2007	2008	2009	2010	2011	2012
Exigível m-longo prazo/CAF	12,33	5,30	8,84	10,24	10,07	6,26	9,42	8,06
Tx endividamento (Dívidas m/F. Próprio)	0,99	0,58	0,94	1,04	0,96	0,90	1,16	1,06
Dívidas financeiras/F. Próprio	0,42	0,38	0,35	0,32	0,27	0,22	0,18	0,14
Autonomia financeira (C. Próprio/Ativo)	0,47	0,49	0,48	0,45	0,46	0,42	0,44	0,48
Outros indicadores	2005	2006	2007	2008	2009	2010	2011	2012
Capacidade Reembolso (Dívidas financeiras/CAF)	5,22	3,46	3,24	3,11	2,85	1,51	1,43	1,03
Endividamento (Passivo/Ativo)	0,53	0,51	0,52	0,55	0,54	0,58	0,56	0,52
Endividamento m/I (Dívidas m/Ativo)	0,46	0,28	0,46	0,46	0,44	0,38	0,51	0,50
Solvabilidade (F. Próprio*/Passivo curto pz)	-0,46	0,07	-0,29	-0,83	-0,86	-0,20	-0,31	2,22
Capacidade de Endividamento (FP*/Passivo)	-0,05	0,005	-0,030	-0,119	-0,153	-0,064	-0,022	0,049



EVOLUÇÃO DO ENDIVIDAMENTO E CAPACIDADE DE ENDIVIDAMENTO

Análise de rácios:

- A taxa de endividamento de médio e longo prazo – o Passivo de Médio e Longo Prazo equivale a 106% do Património da Autarquia, embora as Dividas a Terceiros de Médio e Longo Prazo (Dividas Financeiras) apenas consumam 14% dos Fundos Próprios;
- A autonomia financeira cifra-se nos 48%;
- O Passivo corresponde a 52% do Ativo, sendo que as dívidas de médio e longo prazo e as dívidas de curto prazo consomem 20% e 1% do Activo, respectivamente, sendo o restante consumido pelos acréscimos e diferimentos, com peso relevante os proveitos diferidos.



V – Proposta de aplicação do resultado líquido do exercício

- 1) O resultado líquido do exercício cifrou-se 507.958,19€.
- 2) Propõe-se que se proceda nos termos da Nota 2.7.3.2 do POCAL, transferência do resultado líquido do exercício de 2012 para a conta # 59 “Resultados Transitados”.


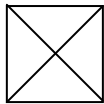


DOCUMENTO N.º 29 – GUIA DE REMESSA

Designação da Entidade	Município das Velas
-------------------------------	---------------------

Gerência	1 de Janeiro a 31 de Dezembro de 2012
-----------------	---------------------------------------

Documentos Enviados *		
<i>Montante anual de receita igual ou superior a 5000 vezes o índice 100 da escala indicidária de carreiras do regime geral da função pública</i>	<i>Montante anual de receita inferior a 5000 vezes o índice 100 da escala indicidária das carreiras do regime geral da função pública</i>	<i>Montante anual de receita ou despesa igual ou inferior ao limite definido pelo Tribunal de Contas para efeitos de dispensa da remessa de contas</i>




<p>Balanço Demonstração de Resultados Plano Plurianual de Investimentos Orçamento (Resumo) Orçamento Controlo Orçamental de Despesa Controlo Orçamental da Receita Execução do Plano Plurianual de Investimentos Execução anual das actividades mais relevantes Fluxos de Caixa Contas de Ordem Operações de Tesouraria Caracterização da Entidade Notas ao Balanço e à Demonstração de Resultados Modificações do Orçamento - Receita Modificações do Orçamento - Despesa Modificações ao Plano Plurianual de Investimentos Contratação Administrativa - Situação dos Contratos Transferências Correntes - Despesa Transferências de Capital - Despesa Subsídios concedidos Transferências Correntes - Receita Transferências de Capital - Receita Subsídios obtidos Activos de rendimento fixo Activos de rendimento variável Empréstimos Outras Dívidas a Terceiros Relatório de Gestão Acta da reunião em que foi discutida e votada a conta Norma de controlo interno e suas alterações Resumo Diário de Tesouraria Síntese das reconciliações bancárias Mapa de Fundos de Maneio</p>	<p>Controlo orçamental da despesa Controlo orçamental da receita Fluxos de caixa Contas de ordem Operações de tesouraria Caracterização da entidade Empréstimos Relatório de gestão Acta da reunião em que foi discutida e votada a conta Norma de controlo interno e suas alterações Síntese das reconciliações bancárias Relação nominal de responsáveis</p>	<p>Fluxos de caixa Acta da reunião em que foi discutida e votada a conta Relação nominal de responsáveis</p>
---	---	--



Relação de emolumentos notariais e custas de execuções fiscais Relação dos funcionários em situação de acumulação de funções Relação nominal de responsáveis Declarações referentes ao artigo 15º da Lei nº 8/2012, de 21 de Fevereiro Certificação Legal das Contas Parecer sobre as Contas		
---	--	--

A Dirigente Intermédia de 4º Grau da Unidade Orgânica Finanças e Património

Assinatura 

Assinalar com "x" no quadrado apropriado à situação financeira da entidade. Os documentos a enviar são os que estão inseridos na coluna correspondente



DOCUMENTO N.º 30 – ATA DA REUNIÃO EM QUE FOI VOTADA E DISCUTIDA E VOTADA A CONTA

(ver páginas seguintes)





MUNICÍPIO DAS VELAS

CERTIDÃO

Teresa Paula Blayer Góis, Coordenadora Técnica da Subunidade Orgânica de Recursos Humanos:-----

-----Certifico que é do teor seguinte a parte da ata da reunião extraordinária da Câmara Municipal das Velas, realizada no dia quinze de abril de dois mil e treze:-----

“----- Aos quinze dias do mês de abril do ano dois mil e treze, no edifício dos Paços do Município, reuniu-se a Câmara Municipal das Velas, sob a presidência de Manuel Soares da Silveira, presidente da Câmara e com a presença dos vereadores Maria Isabel Góis Teixeira, Amaro Filipe Tavares Azevedo, António Manuel da Silveira Azevedo e Ana Paula Ferreira Tavares Bettencourt.-----

III - UNIDADE ORGÂNICA DE FINANÇAS E PATRIMÓNIO:-----

- Prestação de Contas de 2012 do Município das Velas :-----

----- Procedeu-se à análise dos documentos apresentados que aqui se dão por integralmente reproduzidos.-----

----- De entre estes documentos salienta-se:-----

----- Que o saldo da gerência anterior é: Orçamental- sessenta e oito mil quinhentos e trinta e um euros e quarenta e dois cêntimos (€ 68.531,42), não existindo Operações de Tesouraria;-----

----- Que o total das receitas orçamentais é de cinco milhões trezentos e quatro mil trezentos e sessenta euros e quatro cêntimos (€ 5.304.360,04), das quais: correntes- três milhões cento e quarenta e oito mil noventa e um euros e noventa e cinco cêntimos (€ 3.148.091,95); capital- dois milhões cento e cinquenta e seis mil duzentos e sessenta e oito euros e nove cêntimos (€ 2.156.268,09);-----

----- Que o total das despesas orçamentais é de cinco milhões oitenta e sete mil duzentos e cinquenta e quatro euros e dezassete cêntimos (€ 5.087.254,32), das quais: correntes- dois milhões seiscentos e cinquenta e um mil quinhentos e oitenta e um euros e vinte e dois cêntimos (€ 2.651.581,22); capital- dois milhões quatrocentos e trinta e cinco mil seiscentos e setenta e três euros e dez cêntimos (€ 2.435.673,10);-



MUNICÍPIO DAS VELAS

----- Que o total de entrada de operações de tesouraria é de duzentos e três mil oitocentos e cinquenta e cinco euros e cinco cêntimos (€ 203.855,05) e de saída duzentos e noventa e quatro mil setecentos e trinta euros e catorze cêntimos (€ 294.730,14);-----

----- Que transita para a gerência seguinte o saldo de duzentos e oitenta e cinco mil seiscentos e trinta e sete euros e catorze cêntimos (€ 285.637,14), em execução orçamental e nove mil e noventa e três euros (9.093,00) em operações de tesouraria.--

----- Verificando-se estarem integralmente elaborados e presentes os documentos de prestação de contas elencados no anexo I da resolução nº 4/2001 do Tribunal de Contas, publicado no Diário da República, 2ª série, nº 191, de dezoito de agosto de dois mil e um, os quais ficam devidamente arquivados e disponíveis para consulta, quando para tal forem solicitados, na Unidade Orgânica de Finanças e Património, foram os mesmos colocados a votação.-----

----- A Câmara deliberou aprovar estes documentos e remetê-los à Assembleia Municipal, para apreciação e votação, nos termos da al. C) do nº 2 do artigo 53º da lei nº169/99, de 18 de Setembro, na redacção da lei nº 5-A/2002, de 11 de janeiro e artigo 47º da lei nº 2/2007, de 15 de janeiro (Lei das Finanças Locais).-----

- Esta deliberação foi aprovada por maioria e em minuta, com os votos favoráveis dos eleitos pelo Partido Socialista, senhores Presidente da Câmara e vereadores Amaro Azevedo e Ana Paula Bettencourt e a abstenção dos vereadores eleitos pelo Partido Social Democrata, Maria Isabel Góis Teixeira e António Manuel da Silveira Azevedo".--

Divisão de Administração Geral, 29 de abril de 2013

A Coordenadora Técnica,

Teresa Paula Blayer Góis



Handwritten signature in blue ink.

MUNICÍPIO DAS VELAS

CERTIDÃO

Teresa Paula Blayer Góis, Coordenadora Técnica da Subunidade Orgânica de Recursos Humanos:-----

-----Certifico que é do teor seguinte a parte da ata da reunião extraordinária da Câmara Municipal das Velas, realizada no dia quinze de abril de dois mil e treze:-----

“----- Aos quinze dias do mês de abril do ano dois mil e treze, no edifício dos Paços do Município, reuniu-se a Câmara Municipal das Velas, sob a presidência de Manuel Soares da Silveira, presidente da Câmara e com a presença dos vereadores Maria Isabel Góis Teixeira, Amaro Filipe Tavares Azevedo, António Manuel da Silveira Azevedo e Ana Paula Ferreira Tavares Bettencourt.-----

- **Prestação de Contas de 2012 da empresa VELASFUTURO- Empresa Pública Municipal de Gestão de Equipamentos Culturais, Desportivos, Económicos e de Lazer, E.E.M :** -----

- Presente relatório de gestão, balanço, demonstração dos resultados por naturezas, demonstração das variações no capital próprio, demonstração de fluxos de caixa e anexo às demonstrações financeiras, documentos que se dão aqui por integralmente reproduzidos para os devidos e legais efeitos e ficam arquivados na Unidade Orgânica de Finanças e Património.-----

----- O vereador Amaro Azevedo informou fazer parte do conselho de administração desta empresa, votando com base no parecer jurídico do doutor Carlos Farinha, transcrito na ata da reunião camarária de 15 de Setembro de 2011, tendo o senhor Presidente declarado não se verificar impedimento dado que a nomeação do vereador no conselho de administração da empresa municipal VELASFUTURO, E.E.M., assentou em expressos motivos de interesse público, relevando do interesse municipal e não do interesse particular, não havendo interesses privados a patrocinar relativamente a este vereador.-----

----- A Câmara Municipal, após a análise dos documentos e no cumprimento do disposto na al. a) do nº 2 do artigo 39º da lei nº 53-F/2006, de 29 de dezembro, que aprova o regime jurídico do sector empresarial local, delibera: -----



MUNICÍPIO DAS VELAS

- Aprovar o relatório de gestão, balanço, demonstração dos resultados por naturezas, demonstração das variações no capital próprio, demonstração de fluxos de caixa e anexo às demonstrações financeiras, da empresa VELASFUTURO- Empresa Pública Municipal de Gestão de Equipamentos Culturais, Desportivos, Económicos e de Lazer, E.E.M;-----
- Remeter os referidos documentos à Assembleia Municipal, para apreciação, nos termos da al. c) do nº 2 do artigo 53º da lei nº 169/99, de 18 de Setembro, na redacção da lei nº 5-A/2002, de 11 de janeiro e artigo 47º da lei nº 2/2007, de 15 de janeiro (Lei das Finanças Locais).-----
- Esta deliberação foi aprovada por maioria e em minuta, com os votos favoráveis dos eleitos pelo Partido Socialista, senhores Presidente da Câmara e vereadores Amaro Azevedo e Ana Paula Bettencourt e a abstenção dos vereadores eleitos pelo Partido Social Democrata, Maria Isabel Góis Teixeira e António Manuel da Silveira Azevedo.”--

Divisão de Administração Geral, 29 de abril de 2013

A Coordenadora Técnica,

Teresa Paula Blayer Góis



MUNICÍPIO DAS VELAS

CERTIDÃO

Teresa Paula Blayer Góis, Coordenadora Técnica da Subunidade Orgânica de Recursos Humanos:-----

-----Certifico que é do teor seguinte a parte da ata da reunião extraordinária da Câmara Municipal das Velas, realizada no dia quinze de abril de dois mil e treze:-----

“----- Aos quinze dias do mês de abril do ano dois mil e treze, no edifício dos Paços do Município, reuniu-se a Câmara Municipal das Velas, sob a presidência de Manuel Soares da Silveira, presidente da Câmara e com a presença dos vereadores Maria Isabel Góis Teixeira, Amaro Filipe Tavares Azevedo, António Manuel da Silveira Azevedo e Ana Paula Ferreira Tavares Bettencourt.-----

- **Prestação de Contas de 2012 da empresa Terra de Fajãs, S.A- Sociedade Anónima de Gestão de Equipamentos Culturais, Desportivos, Económicos e de Lazer:** -----

- Presente relatório de gestão, balanço, demonstração dos resultados por naturezas, demonstração das variações no capital próprio, demonstração de fluxos de caixa, anexo às demonstrações financeiras, relatório e parecer do fiscal único e certificação legas de contas, documentos que se dão aqui por integralmente reproduzidos para os devidos e legais efeitos e ficam arquivados na Unidade Orgânica de Finanças e Património.-----

----- Os vereador Amaro Azevedo e Ana Paula Bettencourt informaram fazer parte do conselho de administração desta empresa, votando com base no parecer jurídico do doutor Carlos Farinha, transcrito na ata da reunião camarária de 15 de Setembro de 2011, tendo o senhor Presidente declarado não se verificar impedimento dado que a nomeação dos vereadores no conselho de administração da empresa municipal VELASFUTURO, E.E.M., assentou em expressos motivos de interesse público, relevando do interesse municipal e não do interesse particular, não havendo interesses privados a patrocinar relativamente a qualquer dos vereadores.-----

----- A Câmara Municipal, após a análise dos documentos e no cumprimento do disposto na al. a) do nº 2 do artigo 39º da lei nº 53-F/2006, de 29 de dezembro, que



MUNICÍPIO DAS VELAS

- aprova o regime jurídico do sector empresarial local, delibera: -----
- Aprovar o relatório de gestão, balanço, demonstração dos resultados por naturezas, demonstração das variações no capital próprio, demonstração de fluxos de caixa e anexo às demonstrações financeiras, da empresa Terra de Fajãs, S.A- Sociedade Anónima de Gestão de Equipamentos Culturais, Desportivos, Económicos e de Lazer;-
 - Tomar conhecimento do relatório e parecer do fiscal único e certificação legal das contas, apresentados pelo Revisor Oficial de Contas;-----
 - Remeter os referidos documentos à Assembleia Municipal, para apreciação, nos termos da al. c) do nº 2 do artigo 53º da lei nº 169/99, de 18 de Setembro, na redacção da lei nº 5-A/2002, de 11 de janeiro e artigo 47º da lei nº 2/2007, de 15 de janeiro (Lei das Finanças Locais).-----
 - Esta deliberação foi aprovada por maioria e em minuta, com os votos favoráveis dos eleitos pelo Partido Socialista, senhores Presidente da Câmara e vereadores Amaro Azevedo e Ana Paula Bettencourt e a abstenção dos vereadores eleitos pelo Partido Social Democrata, Maria Isabel Góis Teixeira e António Manuel da Silveira Azevedo.---

Divisão de Administração Geral, 29 de abril de 2013

A Coordenadora Técnica,

Teresa Paula Blayer Góis



MUNICÍPIO DAS VELAS

CERTIDÃO

Teresa Paula Blayer Góis, Coordenadora Técnica da Subunidade Orgânica de Recursos Humanos:-----

-----Certifico que é do teor seguinte a parte da ata da reunião extraordinária da Câmara Municipal das Velas, realizada no dia quinze de abril de dois mil e treze:-----

“----- Aos quinze dias do mês de abril do ano dois mil e treze, no edifício dos Paços do Município, reuniu-se a Câmara Municipal das Velas, sob a presidência de Manuel Soares da Silveira, presidente da Câmara e com a presença dos vereadores Maria Isabel Góis Teixeira, Amaro Filipe Tavares Azevedo, António Manuel da Silveira Azevedo e Ana Paula Ferreira Tavares Bettencourt.-----

- Proposta de Aplicação do Resultado Líquido do Exercício: -----

----- Verifica-se que o resultado líquido do exercício se cifrou em quinhentos e sete mil novecentos e cinquenta e oito euros e dezanove cêntimos (€ 507.958,19).-----

----- A Câmara deliberou propor à Assembleia Municipal que se proceda nos termos do ponto 2.7.3.2 das considerações técnicas do POCAL, aprovado pelo decreto-lei nº 54-A/99, de 22 de fevereiro, transferindo o resultado líquido do exercício para a conta # 59 “ Resultados Transitados”.-----

- Esta deliberação foi aprovada por maioria e em minuta, com os votos favoráveis dos eleitos pelo Partido Socialista, senhores Presidente da Câmara e vereadores Amaro Azevedo e Ana Paula Bettencourt e a abstenção dos vereadores eleitos pelo Partido Social Democrata, Maria Isabel Góis Teixeira e António Manuel da Silveira Azevedo.”--

Divisão de Administração Geral, 29 de abril de 2013

A Coordenadora Técnica,

Teresa Paula Blayer Góis



ASSEMBLEIA MUNICIPAL DAS VELAS

CERTIDÃO

António Frederico Correia Maciel, Presidente da Assembleia Municipal do Concelho das Velas, certifica que:

A Assembleia Municipal do Concelho das Velas na sua sessão ordinária do passado dia 29 de Abril deliberou, por unanimidade, aprovar em minuta a seguinte deliberação:

A Assembleia Municipal do Concelho das Velas aprova em minuta para imediata exequutoriedade a parte da acta referente à deliberação em que a Assembleia Municipal das Velas na sua sessão ordinária do dia 29 de Abril próximo passado deliberou aprovar por maioria, com dez votos a favor do Grupo Municipal do Partido Socialista, duas abstenções do Grupo Municipal do CDS/PP e seis abstenções do Grupo Municipal do PSD, a Proposta do relatório e Contas referentes ao ano de 2012 da Câmara Municipal das Velas tendo verificado o saldo orçamental da gerência anterior na quantia de duzentos e oitenta e cinco mil seiscentos e trinta e sete euros e catorze cêntimos e de Operações de Tesouraria na quantia de nove mil e noventa e três euros, sendo o total das receitas de cinco milhões quinhentos e setenta e seis mil setecentos e quarenta e seis euros e cinquenta e um cêntimos das quais foram de receitas correntes a quantia de três milhões cento e quarenta e oito mil noventa e um euros e noventa e cinco cêntimos e de receitas de capital a quantia de dois milhões cento e cinquenta e seis mil duzentos e sessenta e oito euros e nove cêntimos. Verificou-se também que as despesas orçamentais ascenderam a cinco milhões e oitenta e sete mil duzentos e cinquenta e quatro euros e trinta e dois cêntimos, das quais foram despesas correntes a quantia de dois milhões seiscentos cinquenta e um mil quinhentos e oitenta e um euros e vinte e dois cêntimos e de despesas de capital a quantia de dois milhões quatrocentos e trinta e cinco mil seiscentos e setenta e três euros e dez cêntimos. O total de entrada de operações de tesouraria foi de duzentos e três mil e oitocentos e cinquenta e cinco mil e cinco cêntimos e de saída de cento e noventa e quatro mil setecentos e sessenta e dois euros e cinco cêntimos. Transita para a gerência seguinte o saldo de duzentos e oitenta e cinco mil seiscentos e trinta e sete euros e catorze cêntimos em execução orçamental e nove mil e noventa e três euros em operações de tesouraria.

Igualmente foi aprovado na mesma deliberação o balanço consolidado em 31 de Dezembro de 2011, demonstração consolidada dos resultados por naturezas do período findo em 31 de Dezembro de 2011, o mapa do resumo da execução orçamental e anexo às demonstrações consolidadas, bem como mereceu a concordância da Assembleia Municipal das Velas a certificação legal das contas.

Os respectivos documentos foram enviados a esta Assembleia a coberto de officio datado de 18 de Abril de 2012.

Velas, 29 de Abril de 2013

O Presidente da Assembleia Municipal


António Frederico Correia Maciel



ASSEMBLEIA MUNICIPAL DAS VELAS

CERTIDÃO

António Frederico Correia Maciel, Presidente da Assembleia Municipal do Concelho das Velas, certifica que:

A Assembleia Municipal do Concelho das Velas na sua sessão ordinária do passado dia 29 de Abril deliberou, por unanimidade, aprovar em minuta a seguinte deliberação:

A Assembleia Municipal do Concelho das Velas aprova em minuta para imediata executoriedade a parte da acta referente à deliberação em que a Assembleia Municipal das Velas na sua sessão ordinária do dia 29 de Abril próximo passado deliberou aprovar por maioria, com dez votos a favor do Grupo Municipal do Partido Socialista, dois votos contra do Grupo Municipal do CDS/PP e seis abstenções do Grupo Municipal do PSD, a proposta da câmara Municipal das Velas para que se proceda nos termos do ponto 2.7.3.2 das considerações técnicas do POCAL, aprovado pelo decreto-lei nº 54-A/99, de 22 de Fevereiro, transferindo o resultado líquido do exercício de 2012 para a conta “59 - Resultados Transitados”

Os respectivos documentos foram enviados a esta Assembleia a coberto de ofício datado de 18 de Abril de 2012.

Velas, 29 de Abril de 2013

O Presidente da Assembleia Municipal


António Frederico Correia Maciel

DOCUMENTO N.º 31 – NORMA DE CONTROLO INTERNO E SUAS ALTERAÇÕES

A Norma de Controlo Interno foi enviada recentemente para o Tribunal de Contas através na N/ referência 692/4.0 de 2007-03-20, e por ser um documento muito extenso optou-se por não o incluir nos documentos de prestação de contas, encontrando-se o original arquivado nos serviços do Município para consulta.



DOCUMENTO N.º 32 – RESUMO DIÁRIO DE TESOURARIA DE 31/12/2012

(ver página seguintes)



RESUMO DIÁRIO DA TESOURARIA

Data	Nº Pág.
28/12/2012	1

Número	Ano
241	2012

Município das Velas

Movimentos de Tesouraria	Saldo do dia Anterior	Entrada do Dia	Soma	Saída do Dia	Saldo para o Dia Seguinte
CAIXA	750,00	52.607,82	53.357,82	52.607,82	750,00
FUNDOS DE MANEIO / FUNDOS DE CAIXA	300,00	17,52	317,52	317,52	0,00
BANCOS					
À ORDEM Banco : Caixa Económica Misericórdia de Angra do Heroísmo	299,29	1.574,30	1.873,59	0,00	1.873,59
Conta : 005900066404620008991					
Banco : Caixa Geral Depósitos	18.519,89	0,00	18.519,89	0,00	18.519,89
Conta : 003508430000097843118					
Banco : Caixa Económica Montepio Geral	1.720,53	0,00	1.720,53	0,00	1.720,53
Conta : 003601329910000324454					
Banco : Caixa Geral Depósitos	19.371,54	2.301,20	21.672,74	0,28	21.672,46
Conta : 003508430000017823051					
Banco : Crédito Agrícola	189,09	801,30	990,39	29,00	961,39
Conta : 004680610912393800325					
Banco : Banif - Banco Internacional Do Funchal, Sa	267.739,48	14.679,75	282.419,23	33.186,95	249.232,28
Conta : 003800001758555530118					
Sub-Total	307.839,82	19.356,55	327.196,37	33.216,23	293.980,14
APLICAÇÕES DE TESOURARIA					
Titulos Negociáveis	0,00	0,00	0,00	0,00	0,00
Outras	0,00	0,00	0,00	0,00	0,00
Sub-Total	0,00	0,00	0,00	0,00	0,00
Total de Disponibilidades	308.889,82	71.981,89	380.871,71	86.141,57	294.730,14
DOCUMENTOS	212.039,37	14.267,71	226.307,08	1.610,81	224.696,27
Total de Movimentos de Tesouraria :	520.929,19	86.249,60	607.178,79	87.752,38	519.426,41
OPERAÇÕES ORÇAMENTAIS	299.796,82	19.074,07	318.870,89	33.233,75	285.637,14
OPERAÇÕES NÃO ORÇAMENTAIS	9.093,00	0,00	9.093,00	0,00	9.093,00

Município das Velas

Movimentos de Tesouraria

Saldo do dia Anterior

Entrada do Dia

Soma

Saída do Dia

Saldo para o
Dia Seguinte

Decomposição do Saldo em Numerário Para o Dia Seguinte

Em Dinheiro

750,00

Em Cheques e Vales Postais


0,00


O Assistente Técnico


Conferi

O Dirigente Intern. 4º Grau U.O.F.P.

O Presidente



(Fernando António Matos da Silveira)

(Maria da Encarnação Pereira Soares)

(Manuel Soares da Silveira)

SÍNTESE DAS RECONCILIAÇÕES BANCÁRIAS

DOCUMENTO N.º
33 – ANEXO IV
– SÍNTESE DAS
RECONCILIAÇÕES
BANCÁRIAS

Designação da Entidade	Município das Velas
------------------------	---------------------

Instituição bancária		Saldo em 31/12/2012 a)	Saldo contabilístico b)	Observações c)
Banco	Nº de conta			
BCA	1756555301	249.232,28	249.232,28	
CEM	664046200089	1.875,78	1.873,59	1
CGD	978431	18.666,23	18.519,89	1
CGD	176230	21.682,05	21.672,46	1
CCAMV	9123938003	961,39	961,39	
Montepio G.	99100003244	1.720,53	1.720,53	
		294.168,26	293.980,14	

Na coluna a) indicar valor do saldo constante do extracto bancário à data de 31/12/n.
Na coluna b) a importância constante do Resumo Diário de Tesouraria.
Na coluna c) indicar para cada conta, consoante a situação, um dos seguintes códigos:
(1) Reconciliação efectuada e justificadas as divergências
(2) Reconciliação efectuada mas não justificada a divergência de
(3) Reconciliação não efectuada

A Dirigente Intermédia de 4º Grau da Unidade Orgânica de Finanças e Património

Assinatura.....

O Membro do executivo responsável pela área/pelouro financeiro

Assinatura.....



DOCUMENTO N.º 34 – ANEXO V – MAPA DE FUNDOS DE MANEIO

(Ver páginas seguintes)



Mapa de Fundos de Maneio

Designação da Entidade - Município das Velas
Gerência - 2012

Titular do Fundo de Maneio - António Frederico Correia Maciel
Classificação Orçamental - 0101 Assembleia Municipal
020211 Representação dos serviços


Dotação Orçamental -

Valor do Fundo -

Data da Constituição -

Ordem de Pagamento		
N.º	Data	Valor
844	02/08/2012	460,00

O Dirigente responsável pela área Administrativa e/ou Financeira

Assinatura 

O Membro executivo responsável pela área/pelouro financeiro

Assinatura 

Mapa de Fundos de Maneio

Designação da Entidade - Município das Velas
Gerência - 2012

Titular do Fundo de Maneio - Manuel Soares da Silveira
Classificação Orçamental - 0102 Câmara Municipal
020211 Representação dos serviços

Dotação Orçamental -


Valor do Fundo -

Data da Constituição -

Ordem de Pagamento		
N.º	Data	Valor
358	30/03/2012	116,40
359	30/03/2012	148,50
360	30/03/2012	235,10
438	30/04/2012	500,00
630	11/06/2012	82,00
631	11/06/2012	19,50
632	11/06/2012	108,80

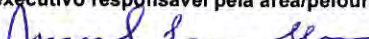
O Dirigente responsável pela área Administrativa e/ou Financeira

Assinatura



O Membro executivo responsável pela área/pelouro financeiro

Assinatura



Mapa de Fundos de Maneio

Designação da Entidade - Município das Velas
Gerência - 2012

Titular do Fundo de Maneio - Paula Alexandra Blayer Soares Marques
Classificação Orçamental - 0102 Câmara Municipal
020108 Material de escritório

Dotação Orçamental -
Valor do Fundo -
Data da Constituição -

Ordem de Pagamento		
N.º	Data	Valor
356	30/03/2012	17,52
713	29/06/2012	17,52
841	31/07/2012	0,80
1213	31/10/2012	8,76
1428	28/12/2012	17,52

O Dirigente responsável pela área Administrativa e/ou Financeira

Assinatura _____

O Membro executivo responsável pela área/pelouro financeiro

Assinatura _____

Mapa de Fundos de Maneio

Designação da Entidade - Município das Velas
Gerência - 2012

Titular do Fundo de Maneio - Paula Alexandra Blayer Soares Marques
Classificação Orçamental - 0102 Câmara Municipal
020209 Comunicações

Dotação Orçamental -
Valor do Fundo -
Data da Constituição -

Ordem de Pagamento		
N.º	Data	Valor
105	31/01/2012	3,70
354	30/03/2012	45,83
445	02/05/2012	3,70
615	31/05/2012	10,70
840	31/07/2012	3,70
1211	31/10/2012	15,62

O Dirigente responsável pela área Administrativa e/ou Financeira

Assinatura _____

O Membro executivo responsável pela área/pelouro financeiro

Assinatura _____

Mapa de Fundos de Maneio

Designação da Entidade - Município das Velas
Gerência - 2012

Titular do Fundo de Maneio - Paula Alexandra Blayer Soares Marques
Classificação Orçamental - 0102 Câmara Municipal
02022509 Outros

Dotação Orçamental -

Valor do Fundo -

Data da Constituição -

Ordem de Pagamento		
N.º	Data	Valor
103	31/01/2012	31,42
104	31/01/2012	250,00
196	01/03/2012	49,08
355	30/03/2012	17,66
446	02/05/2012	80,50
614	31/05/2012	211,94
616	31/05/2012	30,00
635	14/06/2012	232,26
711	29/06/2012	31,42
712	29/06/2012	105,00
839	31/07/2012	80,91
1065	01/10/2012	62,84
1212	31/10/2012	45,59
1325	30/11/2012	112,33
1423	21/12/2012	16,50

O Dirigente responsável pela área Administrativa e/ou Financeira

Assinatura _____

O Membro executivo responsável pela área/pelouro financeiro

Assinatura _____

DOCUMENTO N.º 35 – ANEXO VI – RELAÇÃO DE EMOLUMENTOS NOTARIAIS E CUSTA DE EXECUÇÕES

FISCAIS


	RELAÇÃO DOS FUNCIONÁRIOS QUE NA GERÊNCIA RECEBERAM PARTICIPAÇÃO EMOLUMENTAR E/OU CUSTAS DE EXECUÇÕES FISCAIS	
--	---	--

Designação da Entidade	Município das Velas
------------------------	---------------------


Gerência	1 de Janeiro a 31 de Dezembro de 2012
----------	---------------------------------------

Nome	Categoria	Diuturnidades na categoria em 31/10/89	Remuneração auferida (1)	Emolumentos (2)	Custas de execuções fiscais (3)	Subtotal (4) = (2) + (3)	Total (5) = (1) + (4)
		NEGATIVO	0,00€	0,00€	0,00 €	0,00 €	0,00€

A Dirigente Intermédia de 4.º Grau da Unidade Orgânica
Finanças e Património

Assinatura: 

O Membro do executivo responsável pela área/pelouro financeiro

Assinatura: 



DOCUMENTO N.º 36 – ANEXO VII – RELAÇÃO DOS FUNCIONÁRIOS EM SITUAÇÃO DE ACUMULAÇÃO
DE FUNÇÕES

RELAÇÃO DOS FUNCIONÁRIOS EM SITUAÇÃO DE ACUMULAÇÃO DE FUNÇÕES						
Designação da Entidade		Município das Velas				
Gerência		1 de Janeiro a 31 de Dezembro de 2012				
Situação na entidade a que respeita a conta			Cargos acumulados Funções públicas e/ou privadas			
Nome	Cargo ou função	Data do provimento	Forma do provimento	Cargo ou função	Regime de acumulação	Data de despacho de autorização
Júlio Silva	Arquitecto 1.ª Cl.	04/12/2000	Cont.Trab.Função Pública por tempo Indeterminado	Arquitecto		06-04-1999 E 24/06/2011
Paulo Silveira	Fiscal Municipal	01/06/2001	Idem	Inst. Condução		16-10-2000
Isaias Ataíde	Motorista Pesados	31/12/1993	Idem	Taxista		29-11-2006
Hélio Silveira	Assist. Operacional	30/04/1993	Idem	Cargas/Descargas		18/04/2012
José Damasceno	Assist. Operacional	30/04/1993	idem	Cozinheiro		26/03/2012
Carlos Nunes	Assist. Operacional	22/10/1993	Idem	Agricultor		20/04/2012
João Pereira	Assist. Operacional	27/10/1993	Idem	Arbitro		03/05/2012
Lino Fonseca	Assist. Técnico	26/01/1984	Idem	Desenhador		09/05/2012
Paulo Matos	Assist. Operacional	02/05/2003	Idem	Desenhador		16/05/2012
Manuel Severino	Assist. Operacional	31/12/1993	Idem	Apanhador Lapas		16/05/2012

A Dirigente Intermédio de 4.º Grau da Unidade Orgânica
Finanças e Património

Assinatura




O Membro do executivo responsável pela área/pelouro de
pessoal/recursos humanos

Assinatura 



DOCUMENTO N.º 37 – ANEXO VIII – RELAÇÃO NOMINAL DOS RESPONSÁVEIS

	RELAÇÃO NOMINAL DOS RESPONSÁVEIS	
--	----------------------------------	--

Designação da Entidade	Município das Velas
------------------------	---------------------

Gerência	1 de Janeiro a 31 de Dezembro de 2012
----------	---------------------------------------

Nome	Situação na Entidade	Remuneração líquida auferida	Período de Responsabilidade	Morada (Concelho, Freguesia ou País)
Manuel Soares da Silveira	Presidente	30.569,53	01/01 a 31/12/2012	Caminho de Cima Santo Amaro
Amaro Filipe Tavares Azevedo	Vereador	24.050,24	01/01 a 31/12/2012	Estrada Regional – Terreiros Manadas
Ana Paula Ferreira Tavares Bettencourt	Vereadora		17/01 a 31/12/2012	Rua D. Beatriz de Melo, nº 22 – 9800 Velas
Maria Isabel Gois teixeira	Vereadora		01/01 a 31/12/2012	Rua do Livramento 9800-542 Velas
António Manuel da Silveira Azevedo	Vereador		01/01/ a 31/12/2012	Estrada Regional - Manadas

O Dirigente Intermédio de 4.º Grau da Unidade orgânica Finanças e Património

Assinatura.....



DOCUMENTO N.º38 - DECLARAÇÕES REFERENTES AO ARTIGO 15.º DA LEI N.º 8/2012, DE 21 DE
FEVEREIRO

(ver páginas seguintes)





Município das Velas

Rua de São João
9800 – 539 Velas

**Declaração de compromissos plurianuais existentes em 31/12/2012
(art.15.º, n.º 1, a))**

Nos termos da alínea a) do n.º 1 do artigo 15.º da Lei n.º 8/2012 de 21 de fevereiro (LCPA), declaro que todos os compromissos plurianuais existentes em 31 de dezembro último se encontram devidamente registados na base de dados central da entidade responsável pelo controlo da execução orçamental, pelos seguintes valores globais.

Acresce que, pelo facto de aplicação informática não ter em funcionamento no momento da transição do ano a possibilidade de agendamento dos compromissos mensais, em 2013 apenas se encontram inscritos informaticamente os montantes de 153.230,44 €, quando deveriam constar 1.146.890,44€.


No quadro seguinte, encontram-se os compromissos plurianuais existentes, já devidamente ajustados:

Município das velas

Ano	Montante
2013	1.146.890,44
2014	875240,00
2015	684.713,00
Seguintes	4.775.482,00

Velas, 15 de março 2013

O Presidente


Manuel Soares da Silveira



Município das Velas


Rua de São João
9800 - 539 Velas

**Declaração de recebimentos em atraso existentes em 31/12/2011
(art.15.º, n.º 1, b))**

Nos termos da alínea b) do n.º 1 do artigo 15.º da Lei n.º 8/2012 de 21 de fevereiro (LCPA), declaro que todos os recebimentos em atraso existentes em 31 de dezembro último se encontram devidamente registados na base de dados central da entidade responsável pelo controlo da execução orçamental, pelos seguintes montantes, conforme mapa em anexo.

Velas, 15 de março 2013

O Presidente


Manuel Soares da Silveira

Município das Velas

Mapa auxiliar para declaração de recebimentos em atraso à data de 31-12-2012

Origem: Faturação SGA

ID	Ano da Div.	Class. Económica	Cliente / Devedor		Descrição	Montante	Sanções aplicáveis pelo atraso no pagamento
			NIF	Nome			
001/0033971	2012	7011101		Abilio Tarcisio Ferreira Cabral	Consumo de água	0,44	Juros da facturação de água
001/0033975	2012	7011101		Abilio Tarcisio Ferreira Cabral	Consumo de água	78,52	Juros da facturação de água
001/0033971	2012	7020902		Abilio Tarcisio Ferreira Cabral	Resíduos sólidos	6	Juros da facturação de água
001/0033975	2012	7020902		Abilio Tarcisio Ferreira Cabral	Resíduos sólidos	6	Juros da facturação de água
Total para o Cliente/Devedor Abilio Tarcisio Ferreira Cabral:						90,96	
001/0000499	2012	7020902		Adalberto Artur Leonardo de Sousa	Resíduos sólidos	3,5	Juros da facturação de água
001/0006475	2012	7020902		Adalberto Artur Leonardo de Sousa	Resíduos sólidos	3,5	Juros da facturação de água
9505	2011	7020902		Adalberto Artur Leonardo de Sousa	Resíduos sólidos	3,5	Juros da facturação de água
001/0012455	2012	7020902		Adalberto Artur Leonardo de Sousa	Resíduos sólidos	3,5	Juros da facturação de água
21472	2011	7020902		Adalberto Artur Leonardo de Sousa	Resíduos sólidos	3,5	Juros da facturação de água
001/0012455	2012	7011101		Adalberto Artur Leonardo de Sousa	Consumo de água	0,22	Juros da facturação de água
18485	2011	7020902		Adalberto Artur Leonardo de Sousa	Resíduos sólidos	3,5	Juros da facturação de água
001/0009465	2012	7020902		Adalberto Artur Leonardo de Sousa	Resíduos sólidos	3,5	Juros da facturação de água
15499	2011	7020902		Adalberto Artur Leonardo de Sousa	Resíduos sólidos	3,5	Juros da facturação de água
12506	2011	7020902		Adalberto Artur Leonardo de Sousa	Resíduos sólidos	3,5	Juros da facturação de água
6506	2011	7020902		Adalberto Artur Leonardo de Sousa	Resíduos sólidos	3,5	Juros da facturação de água
001/0003489	2012	7020902		Adalberto Artur Leonardo de Sousa	Resíduos sólidos	3,5	Juros da facturação de água
Total para o Cliente/Devedor Adalberto Artur Leonardo de Sousa:						38,72	
001/0035269	2012	7011101	226876640	Adao Alberto Gois	Consumo de água	0,66	Juros da facturação de água
001/0035269	2012	7020902	226876640	Adao Alberto Gois	Resíduos sólidos	3,5	Juros da facturação de água
Total para o Cliente/Devedor Adao Alberto Gois:						4,16	
001/0033114	2012	7020902		Adao Teixeira	Resíduos sólidos	3,5	Juros da facturação de água
Total para o Cliente/Devedor Adao Teixeira:						3,5	
001/0034708	2012	7020902			Resíduos sólidos	3,5	Juros da facturação de água
Total para o Cliente/Devedor Adelina Augusta Soares Alves:						3,5	
001/0033516	2012	7011101	209686782	Adelina Maria de Freitas Zimbrom	Consumo de água	1,09	Juros da facturação de água
001/0033516	2012	7020902	209686782	Adelina Maria de Freitas Zimbrom	Resíduos sólidos	3,5	Juros da facturação de água
Total para o Cliente/Devedor Adelina Maria de Freitas Zimbrom:						4,59	
001/0034267	2012	7011101		Adelino Neves Arruda	Consumo de água	5,25	Juros da facturação de água
001/0034267	2012	7020902		Adelino Neves Arruda	Resíduos sólidos	3,5	Juros da facturação de água
Total para o Cliente/Devedor Adelino Neves Arruda:						8,75	
34120	2009			Adolfo Gaspar Pimentel	Resíduos sólidos	2	Juros da facturação de água
31094	2009			Adolfo Gaspar Pimentel	Resíduos sólidos	2	Juros da facturação de água
28070	2009			Adolfo Gaspar Pimentel	Resíduos sólidos	2	Juros da facturação de água

Município das Velas

Mapa auxiliar para declaração de recebimentos em atraso à data de 31-12-2012

Origem: Faturação SGA

ID	Ano da Div.	Class. Económica	Cliente / Devedor		Descrição	Montante	Sanções aplicáveis pelo atraso no pagamento
			NIF	Nome			
7306	2010	7020902		Adolfo Gaspar Pimentel	Resíduos sólidos	2	Juros da facturação de água
4271	2010	7020902		Adolfo Gaspar Pimentel	Resíduos sólidos	2	Juros da facturação de água
1236	2010	7020902		Adolfo Gaspar Pimentel	Resíduos sólidos	2	Juros da facturação de água
Total para o Cliente/Devedor Adolfo Gaspar Pimentel:						12	
001/0033498	2012	7011101	196552036	Adriano Manuel da Silveira Brasil	Consumo de água	0,87	Juros da facturação de água
001/0033498	2012	7020902	196552036	Adriano Manuel da Silveira Brasil	Resíduos sólidos	3,5	Juros da facturação de água
Total para o Cliente/Devedor Adriano Manuel da Silveira Brasil:						4,37	
14367	2011	7011101	179501909	Adriano Manuel Oliveira Cabral	Consumo de água	179,05	Juros da facturação de água
14367	2011	7020902	179501909	Adriano Manuel Oliveira Cabral	Resíduos sólidos	3,5	Juros da facturação de água
Total para o Cliente/Devedor Adriano Manuel Oliveira Cabral:						182,55	
001/0029985	2012	7011101	223749206	Adriano Pedroso Almada	Consumo de água	0,22	Juros da facturação de água
001/0033001	2012	7011101	223749206	Adriano Pedroso Almada	Consumo de água	1,92	Juros da facturação de água
001/0029985	2012	7020902	223749206	Adriano Pedroso Almada	Resíduos sólidos	3,5	Juros da facturação de água
001/0033001	2012	7020902	223749206	Adriano Pedroso Almada	Resíduos sólidos	3,5	Juros da facturação de água
Total para o Cliente/Devedor Adriano Pedroso Almada:						9,14	
11323	2011	7020902		Afonso Machado Alves	Resíduos sólidos	3,5	Juros da facturação de água
Total para o Cliente/Devedor Afonso Machado Alves:						3,5	
001/0033240	2012	7020902		Afonso Silveira da Rosa	Resíduos sólidos	3,5	Juros da facturação de água
Total para o Cliente/Devedor Afonso Silveira da Rosa:						3,5	
001/0035633	2012	7020902		Agência de Viagens e Turismo Oceano Unipessoal, Lda.	Resíduos sólidos	8	Juros da facturação de água
Total para o Cliente/Devedor Agência de Viagens e Turismo Oceano Unipessoal, Lda.:						8	
001/0024787	2012	7020902	121657540	Agostinho Bettencourt Freitas	Resíduos sólidos	3,5	Juros da facturação de água
001/0027801	2012	7011101	121657540	Agostinho Bettencourt Freitas	Consumo de água	42,12	Juros da facturação de água
001/0027801	2012	7020902	121657540	Agostinho Bettencourt Freitas	Resíduos sólidos	3,5	Juros da facturação de água
001/0024787	2012	7011101	121657540	Agostinho Bettencourt Freitas	Consumo de água	48,61	Juros da facturação de água
Total para o Cliente/Devedor Agostinho Bettencourt Freitas:						97,73	
001/0034616	2012	7020902	101580924	Agostinho de Sousa Constantino	Resíduos sólidos	3,5	Juros da facturação de água
Total para o Cliente/Devedor Agostinho de Sousa Constantino:						3,5	
13350	2011	7020902	512084017	Agro-Fajãs, Sociedade Agro-Pecuária da Ilha de S.Jorge, Lda.	Resíduos sólidos	3,5	Juros da facturação de água
22309	2011	7020902	512084017	Agro-Fajãs, Sociedade Agro-Pecuária da Ilha de S.Jorge, Lda.	Resíduos sólidos	3,5	Juros da facturação de água
4346	2011	7020902	512084017	Agro-Fajãs, Sociedade Agro-Pecuária da Ilha de S.Jorge, Lda.	Resíduos sólidos	3,5	Juros da facturação de água
7346	2011	7020902	512084017	Agro-Fajãs, Sociedade Agro-Pecuária da Ilha de S.Jorge, Lda.	Resíduos sólidos	3,5	Juros da facturação de água
19326	2011	7020902	512084017	Agro-Fajãs, Sociedade Agro-Pecuária da Ilha de S.Jorge, Lda.	Resíduos sólidos	3,5	Juros da facturação de água
10347	2011	7020902	512084017	Agro-Fajãs, Sociedade Agro-Pecuária da Ilha de S.Jorge, Lda.	Resíduos sólidos	3,5	Juros da facturação de água

Município das Velas

Mapa auxiliar para declaração de recebimentos em atraso à data de 31-12-2012

Origem: Faturação SGA

ID	Ano da Div.	Class. Económica	Cliente / Devedor		Descrição	Montante	Sanções aplicáveis pelo atraso no pagamento
			NIF	Nome			
16338	2011	7020902	512084017	Agro-Fajãs, Sociedade Agro-Pecuária da Ilha de S.Jorge, Lda.	Resíduos sólidos	3,5	Juros da facturação de água
Total para o Cliente/Devedor Agro-Fajãs, Sociedade Agro-Pecuária da Ilha de S.Jorge, Lda.:						24,5	
001/0033899	2012	7011101	189003898	Águeda Maria Augusto Maciel	Consumo de água	6,91	Juros da facturação de água
001/0030884	2012	7020902	189003898	Águeda Maria Augusto Maciel	Resíduos sólidos	6	Juros da facturação de água
001/0030884	2012	7011101	189003898	Águeda Maria Augusto Maciel	Consumo de água	8,01	Juros da facturação de água
001/0033899	2012	7020902	189003898	Águeda Maria Augusto Maciel	Resíduos sólidos	6	Juros da facturação de água
Total para o Cliente/Devedor Águeda Maria Augusto Maciel:						26,92	
001/0000023	2012	7020902	174937059	Aira Moreira	Resíduos sólidos	3,5	Juros da facturação de água
Total para o Cliente/Devedor Aira Moreira:						3,5	
001/0033070	2012	7011101	133250261	Albano Bettencourt Dias	Consumo de água	0,44	Juros da facturação de água
001/0033136	2012	7011101	133250261	Albano Bettencourt Dias	Consumo de água	1,51	Juros da facturação de água
001/0033070	2012	7020902	133250261	Albano Bettencourt Dias	Resíduos sólidos	3,5	Juros da facturação de água
001/0033136	2012	7020902	133250261	Albano Bettencourt Dias	Resíduos sólidos	3,5	Juros da facturação de água
Total para o Cliente/Devedor Albano Bettencourt Dias:						8,95	
001/0034710	2012	7020902		Albano de Matos	Resíduos sólidos	3,5	Juros da facturação de água
Total para o Cliente/Devedor Albano de Matos:						3,5	
001/0033604	2012	7020902	102313431	Albano de Sousa da Rosa	Resíduos sólidos	3,5	Juros da facturação de água
Total para o Cliente/Devedor Albano de Sousa da Rosa:						3,5	
001/0030456	2012	7020902	154157333	Albertina Silveira Silva Sousa	Resíduos sólidos	3,5	Juros da facturação de água
001/0033473	2012	7020902	154157333	Albertina Silveira Silva Sousa	Resíduos sólidos	3,5	Juros da facturação de água
001/0027438	2012	7020902	154157333	Albertina Silveira Silva Sousa	Resíduos sólidos	3,5	Juros da facturação de água
Total para o Cliente/Devedor Albertina Silveira Silva Sousa:						10,5	
001/0035009	2012	7011101	218081642	Alberto Daniel Sousa Bettencourt	Consumo de água	35,92	Juros da facturação de água
001/0032003	2012	7011101	218081642	Alberto Daniel Sousa Bettencourt	Consumo de água	29,27	Juros da facturação de água
001/0028990	2012	7020902	218081642	Alberto Daniel Sousa Bettencourt	Resíduos sólidos	3,5	Juros da facturação de água
001/0028990	2012	7011101	218081642	Alberto Daniel Sousa Bettencourt	Consumo de água	35,63	Juros da facturação de água
001/0032003	2012	7020902	218081642	Alberto Daniel Sousa Bettencourt	Resíduos sólidos	3,5	Juros da facturação de água
001/0035009	2012	7020902	218081642	Alberto Daniel Sousa Bettencourt	Resíduos sólidos	3,5	Juros da facturação de água
Total para o Cliente/Devedor Alberto Daniel Sousa Bettencourt:						111,32	
001/0033345	2012	7011101	183528336	Alberto José Teixeira Soares	Consumo de água	4	Juros da facturação de água
001/0033345	2012	7020902	183528336	Alberto José Teixeira Soares	Resíduos sólidos	3,5	Juros da facturação de água
Total para o Cliente/Devedor Alberto José Teixeira Soares:						7,5	
001/0034580	2012	7011101	196551870	Alberto Manuel Soares Almeida	Consumo de água	3,59	Juros da facturação de água
001/0031574	2012	7011101	196551870	Alberto Manuel Soares Almeida	Consumo de água	5,8	Juros da facturação de água

Município das Velas

Mapa auxiliar para declaração de recebimentos em atraso à data de 31-12-2012

Origem: Faturação SGA

ID	Ano da Div.	Class. Económica	Cliente / Devedor		Descrição	Montante	Sanções aplicáveis pelo atraso no pagamento
			NIF	Nome			
001/0034580	2012	7020902	196551870	Alberto Manuel Soares Almeida	Resíduos sólidos	3,5	Juros da facturação de água
001/0031574	2012	7020902	196551870	Alberto Manuel Soares Almeida	Resíduos sólidos	3,5	Juros da facturação de água
Total para o Cliente/Devedor Alberto Manuel Soares Almeida:						16,39	
14644	2011	7020902	186993951	Alberto Manuel Vieira de Medeiros	Resíduos sólidos	6	Juros da facturação de água
001/0008608	2012	7020902	186993951	Alberto Manuel Vieira de Medeiros	Resíduos sólidos	6	Juros da facturação de água
Total para o Cliente/Devedor Alberto Manuel Vieira de Medeiros:						12	
001/0034185	2012	7020902	182273229	Alberto Sequeira Vieira	Resíduos sólidos	8	Juros da facturação de água
Total para o Cliente/Devedor Alberto Sequeira Vieira:						8	
001/0015059	2012	7011101	196235545	Alda Maria Moreira de Lemos Bettencourt	Consumo de água	11,46	Juros da facturação de água
001/0015059	2012	7020902	196235545	Alda Maria Moreira de Lemos Bettencourt	Resíduos sólidos	3,5	Juros da facturação de água
Total para o Cliente/Devedor Alda Maria Moreira de Lemos Bettencourt:						14,96	
001/0033484	2012	7011101	224537300	Aldo Miguel Almeida Castanheira	Consumo de água	2,34	Juros da facturação de água
001/0033484	2012	7020902	224537300	Aldo Miguel Almeida Castanheira	Resíduos sólidos	3,5	Juros da facturação de água
Total para o Cliente/Devedor Aldo Miguel Almeida Castanheira:						5,84	
001/0009981	2012	7020902	148978193	Alice Margarida Mackay de Ávila	Resíduos sólidos	8	Juros da facturação de água
Total para o Cliente/Devedor Alice Margarida Mackay de Ávila:						8	
13090	2011	7011101	512014213	Almeida e Azevedo Lda.	Consumo de água	1.767,81	Juros da facturação de água
1	2011	7011101	512014213	Almeida e Azevedo Lda.	Consumo de água	-1.331,20	Juros da facturação de água
13090	2011	7020902	512014213	Almeida e Azevedo Lda.	Resíduos sólidos	6	Juros da facturação de água
Total para o Cliente/Devedor Almeida e Azevedo Lda.:						442,61	
001/0031014	2012	7020902	141404027	Altino Manuel da Paz Pacheco de Melo	Resíduos sólidos	6	Juros da facturação de água
001/0028002	2012	7011101	141404027	Altino Manuel da Paz Pacheco de Melo	Consumo de água	3,09	Juros da facturação de água
001/0034031	2012	7020902	141404027	Altino Manuel da Paz Pacheco de Melo	Resíduos sólidos	6	Juros da facturação de água
001/0034031	2012	7011101	141404027	Altino Manuel da Paz Pacheco de Melo	Consumo de água	1,51	Juros da facturação de água
001/0031014	2012	7011101	141404027	Altino Manuel da Paz Pacheco de Melo	Consumo de água	1,51	Juros da facturação de água
001/0028002	2012	7020902	141404027	Altino Manuel da Paz Pacheco de Melo	Resíduos sólidos	6	Juros da facturação de água
001/0031013	2012	7020902	141404027	Altino Manuel da Paz Pacheco de Melo	Resíduos sólidos	6	Juros da facturação de água
001/0028001	2012	7020902	141404027	Altino Manuel da Paz Pacheco de Melo	Resíduos sólidos	6	Juros da facturação de água
001/0031013	2012	7011101	141404027	Altino Manuel da Paz Pacheco de Melo	Consumo de água	7,46	Juros da facturação de água
001/0028001	2012	7011101	141404027	Altino Manuel da Paz Pacheco de Melo	Consumo de água	22,65	Juros da facturação de água
001/0034030	2012	7011101	141404027	Altino Manuel da Paz Pacheco de Melo	Consumo de água	10,6	Juros da facturação de água
001/0034030	2012	7020902	141404027	Altino Manuel da Paz Pacheco de Melo	Resíduos sólidos	6	Juros da facturação de água
Total para o Cliente/Devedor Altino Manuel da Paz Pacheco de Melo:						82,82	
001/0031241	2012	7020902		Altino Pacheco de Melo	Resíduos sólidos	3,5	Juros da facturação de água

Município das Velas

Mapa auxiliar para declaração de recebimentos em atraso à data de 31-12-2012

Origem: Faturação SGA

ID	Ano da Div.	Class. Económica	Cliente / Devedor		Descrição	Montante	Sanções aplicáveis pelo atraso no pagamento
			NIF	Nome			
001/0034259	2012	7020902		Altino Pacheco de Melo	Resíduos sólidos	3,5	Juros da facturação de água
Total para o Cliente/Devedor Altino Pacheco de Melo:						7	
20761	2011	7011101	512097119	Alumivelas - Caixilharia Alumínios Unipessoal	Consumo de água	0,56	Juros da facturação de água
001/0002771	2012	7011101	512097119	Alumivelas - Caixilharia Alumínios Unipessoal	Consumo de água	0,56	Juros da facturação de água
14786	2011	7011101	512097119	Alumivelas - Caixilharia Alumínios Unipessoal	Consumo de água	1,29	Juros da facturação de água
001/0029765	2012	7011101	512097119	Alumivelas - Caixilharia Alumínios Unipessoal	Consumo de água	0,64	Juros da facturação de água
20761	2011	7020902	512097119	Alumivelas - Caixilharia Alumínios Unipessoal	Resíduos sólidos	8	Juros da facturação de água
001/0002771	2012	7020902	512097119	Alumivelas - Caixilharia Alumínios Unipessoal	Resíduos sólidos	8	Juros da facturação de água
001/0029765	2012	7020902	512097119	Alumivelas - Caixilharia Alumínios Unipessoal	Resíduos sólidos	8	Juros da facturação de água
001/0029764	2012	7020902	512097119	Alumivelas - Caixilharia Alumínios Unipessoal	Resíduos sólidos	8	Juros da facturação de água
001/0035803	2012	7020902	512097119	Alumivelas - Caixilharia Alumínios Unipessoal	Resíduos sólidos	8	Juros da facturação de água
001/0032780	2012	7011101	512097119	Alumivelas - Caixilharia Alumínios Unipessoal	Consumo de água	1,12	Juros da facturação de água
001/0026741	2012	7020902	512097119	Alumivelas - Caixilharia Alumínios Unipessoal	Resíduos sólidos	8	Juros da facturação de água
23746	2011	7020902	512097119	Alumivelas - Caixilharia Alumínios Unipessoal	Resíduos sólidos	8	Juros da facturação de água
001/0023727	2012	7020902	512097119	Alumivelas - Caixilharia Alumínios Unipessoal	Resíduos sólidos	8	Juros da facturação de água
001/0005758	2012	7020902	512097119	Alumivelas - Caixilharia Alumínios Unipessoal	Resíduos sólidos	8	Juros da facturação de água
001/0035803	2012	7011101	512097119	Alumivelas - Caixilharia Alumínios Unipessoal	Consumo de água	0,56	Juros da facturação de água
001/0020719	2012	7020902	512097119	Alumivelas - Caixilharia Alumínios Unipessoal	Resíduos sólidos	8	Juros da facturação de água
001/0035802	2012	7020902	512097119	Alumivelas - Caixilharia Alumínios Unipessoal	Resíduos sólidos	8	Juros da facturação de água
001/0026742	2012	7020902	512097119	Alumivelas - Caixilharia Alumínios Unipessoal	Resíduos sólidos	8	Juros da facturação de água
001/0029764	2012	7011101	512097119	Alumivelas - Caixilharia Alumínios Unipessoal	Consumo de água	0,64	Juros da facturação de água
001/0032779	2012	7020902	512097119	Alumivelas - Caixilharia Alumínios Unipessoal	Resíduos sólidos	8	Juros da facturação de água
001/0032780	2012	7020902	512097119	Alumivelas - Caixilharia Alumínios Unipessoal	Resíduos sólidos	8	Juros da facturação de água
14786	2011	7020902	512097119	Alumivelas - Caixilharia Alumínios Unipessoal	Resíduos sólidos	8	Juros da facturação de água
001/0023728	2012	7020902	512097119	Alumivelas - Caixilharia Alumínios Unipessoal	Resíduos sólidos	8	Juros da facturação de água
17774	2011	7020902	512097119	Alumivelas - Caixilharia Alumínios Unipessoal	Resíduos sólidos	8	Juros da facturação de água
Total para o Cliente/Devedor Alumivelas - Caixilharia Alumínios Unipessoal:						141,37	
001/0030621	2012	7020902	102802203	Alvarim Henrique da Silveira Soares	Resíduos sólidos	3,5	Juros da facturação de água
001/0033637	2012	7020902	102802203	Alvarim Henrique da Silveira Soares	Resíduos sólidos	3,5	Juros da facturação de água
Total para o Cliente/Devedor Alvarim Henrique da Silveira Soares:						7	
001/0033648	2012	7011101		Alvarin Henrique Silveira Soares	Consumo de água	1,92	Juros da facturação de água
001/0033648	2012	7020902		Alvarin Henrique Silveira Soares	Resíduos sólidos	3,5	Juros da facturação de água
001/0030632	2012	7020902		Alvarin Henrique Silveira Soares	Resíduos sólidos	3,5	Juros da facturação de água
001/0030632	2012	7011101		Alvarin Henrique Silveira Soares	Consumo de água	1,09	Juros da facturação de água

Município das Velas

Mapa auxiliar para declaração de recebimentos em atraso à data de 31-12-2012

Origem: Faturação SGA

ID	Ano da Div.	Class. Económica	Cliente / Devedor		Descrição	Montante	Sanções aplicáveis pelo atraso no pagamento
			NIF	Nome			
Total para o Cliente/Devedor Alvarin Henrique Silveira Soares:						10,01	
001/0028142	2012	7011101	812072316	Alvaro Bettencourt Amarante	Consumo de água	11,84	Juros da facturação de água
001/0031154	2012	7020902	812072316	Alvaro Bettencourt Amarante	Resíduos sólidos	6	Juros da facturação de água
001/0031493	2012	7011101	812072316	Alvaro Bettencourt Amarante	Consumo de água	98,78	Juros da facturação de água
001/0031154	2012	7011101	812072316	Alvaro Bettencourt Amarante	Consumo de água	0,22	Juros da facturação de água
001/0034508	2012	7011101	812072316	Alvaro Bettencourt Amarante	Consumo de água	58,47	Juros da facturação de água
001/0034171	2012	7020902	812072316	Alvaro Bettencourt Amarante	Resíduos sólidos	6	Juros da facturação de água
001/0028141	2012	7020902	812072316	Alvaro Bettencourt Amarante	Resíduos sólidos	6	Juros da facturação de água
001/0028480	2012	7011101	812072316	Alvaro Bettencourt Amarante	Consumo de água	89,94	Juros da facturação de água
001/0028142	2012	7020902	812072316	Alvaro Bettencourt Amarante	Resíduos sólidos	6	Juros da facturação de água
001/0031155	2012	7011101	812072316	Alvaro Bettencourt Amarante	Consumo de água	10,6	Juros da facturação de água
001/0028480	2012	7020902	812072316	Alvaro Bettencourt Amarante	Resíduos sólidos	8	Juros da facturação de água
001/0034172	2012	7011101	812072316	Alvaro Bettencourt Amarante	Consumo de água	11,46	Juros da facturação de água
001/0031155	2012	7020902	812072316	Alvaro Bettencourt Amarante	Resíduos sólidos	6	Juros da facturação de água
001/0031493	2012	7020902	812072316	Alvaro Bettencourt Amarante	Resíduos sólidos	8	Juros da facturação de água
001/0028141	2012	7011101	812072316	Alvaro Bettencourt Amarante	Consumo de água	0,87	Juros da facturação de água
001/0034172	2012	7020902	812072316	Alvaro Bettencourt Amarante	Resíduos sólidos	6	Juros da facturação de água
001/0034508	2012	7020902	812072316	Alvaro Bettencourt Amarante	Resíduos sólidos	8	Juros da facturação de água
001/0028481	2012	7011101	812072316	Alvaro Bettencourt Amarante	Consumo de água	38,31	Juros da facturação de água
001/0034510	2012	7020902	812072316	Alvaro Bettencourt Amarante	Resíduos sólidos	8	Juros da facturação de água
001/0034510	2012	7011101	812072316	Alvaro Bettencourt Amarante	Consumo de água	5,62	Juros da facturação de água
001/0034509	2012	7011101	812072316	Alvaro Bettencourt Amarante	Consumo de água	3,37	Juros da facturação de água
001/0028482	2012	7020902	812072316	Alvaro Bettencourt Amarante	Resíduos sólidos	8	Juros da facturação de água
001/0031494	2012	7011101	812072316	Alvaro Bettencourt Amarante	Consumo de água	19,55	Juros da facturação de água
001/0031495	2012	7011101	812072316	Alvaro Bettencourt Amarante	Consumo de água	63,77	Juros da facturação de água
001/0028482	2012	7011101	812072316	Alvaro Bettencourt Amarante	Consumo de água	60,28	Juros da facturação de água
001/0028481	2012	7020902	812072316	Alvaro Bettencourt Amarante	Resíduos sólidos	8	Juros da facturação de água
001/0034509	2012	7020902	812072316	Alvaro Bettencourt Amarante	Resíduos sólidos	8	Juros da facturação de água
001/0031495	2012	7020902	812072316	Alvaro Bettencourt Amarante	Resíduos sólidos	8	Juros da facturação de água
001/0031494	2012	7020902	812072316	Alvaro Bettencourt Amarante	Resíduos sólidos	8	Juros da facturação de água
Total para o Cliente/Devedor Alvaro Bettencourt Amarante:						581,08	
001/0023926	2012	7020902	178245038	Alvaro Eduardo Gambao Silvano	Resíduos sólidos	3,5	Juros da facturação de água
Total para o Cliente/Devedor Alvaro Eduardo Gambao Silvano:						3,5	
001/0034476	2012	7011101	178603902	Alvaro João Bettencourt de Ávila	Consumo de água	2,81	Juros da facturação de água

Município das Velas

Mapa auxiliar para declaração de recebimentos em atraso à data de 31-12-2012

Origem: Faturação SGA

ID	Ano da Div.	Class. Económica	Cliente / Devedor		Descrição	Montante	Sanções aplicáveis pelo atraso no pagamento
			NIF	Nome			
Total para o Cliente/Devedor Alvaro João Bettencourt de Ávila:						2,81	
001/0023615	2012	7020902	125982380	Amadeu Oliveira de Sousa	Resíduos sólidos	6	Juros da facturação de água
Total para o Cliente/Devedor Amadeu Oliveira de Sousa:						6	
001/0027954	2012	7020902	512044112	Amaral & Machado, Lda.	Resíduos sólidos	8	Juros da facturação de água
001/0027954	2012	7011101	512044112	Amaral & Machado, Lda.	Consumo de água	1,93	Juros da facturação de água
001/0030967	2012	7020902	512044112	Amaral & Machado, Lda.	Resíduos sólidos	8	Juros da facturação de água
001/0033984	2012	7020902	512044112	Amaral & Machado, Lda.	Resíduos sólidos	8	Juros da facturação de água
001/0033984	2012	7011101	512044112	Amaral & Machado, Lda.	Consumo de água	1,12	Juros da facturação de água
Total para o Cliente/Devedor Amaral Machado, Lda.:						27,05	
001/0033537	2012	7011101		Amaro Ferreira da Silva Junior	Consumo de água	5,25	Juros da facturação de água
001/0033537	2012	7020902		Amaro Ferreira da Silva Junior	Resíduos sólidos	3,5	Juros da facturação de água
Total para o Cliente/Devedor Amaro Ferreira da Silva Junior:						8,75	
001/0031488	2012	7020902	512085552	Ambar & Filhos - Empreendimentos Turísticos, Lda	Resíduos sólidos	8	Juros da facturação de água
001/0031488	2012	7011101	512085552	Ambar & Filhos - Empreendimentos Turísticos, Lda	Consumo de água	258,78	Juros da facturação de água
001/0034502	2012	7020902	512085552	Ambar & Filhos - Empreendimentos Turísticos, Lda	Resíduos sólidos	8	Juros da facturação de água
001/0031486	2012	7020902	512085552	Ambar & Filhos - Empreendimentos Turísticos, Lda	Resíduos sólidos	8	Juros da facturação de água
001/0034503	2012	7011101	512085552	Ambar & Filhos - Empreendimentos Turísticos, Lda	Consumo de água	331,73	Juros da facturação de água
001/0034501	2012	7020902	512085552	Ambar & Filhos - Empreendimentos Turísticos, Lda	Resíduos sólidos	8	Juros da facturação de água
001/0031487	2012	7020902	512085552	Ambar & Filhos - Empreendimentos Turísticos, Lda	Resíduos sólidos	8	Juros da facturação de água
001/0034503	2012	7020902	512085552	Ambar & Filhos - Empreendimentos Turísticos, Lda	Resíduos sólidos	8	Juros da facturação de água
Total para o Cliente/Devedor Ambar Filhos - Empreendimentos Turísticos, Lda:						638,51	
001/0027343	2012	7011101	178446270	Ambrósio Silveira Lemos	Consumo de água	0,66	Juros da facturação de água
001/0030365	2012	7011101	178446270	Ambrósio Silveira Lemos	Consumo de água	0,22	Juros da facturação de água
001/0027343	2012	7020902	178446270	Ambrósio Silveira Lemos	Resíduos sólidos	3,5	Juros da facturação de água
001/0030365	2012	7020902	178446270	Ambrósio Silveira Lemos	Resíduos sólidos	3,5	Juros da facturação de água
001/0033381	2012	7020902	178446270	Ambrósio Silveira Lemos	Resíduos sólidos	3,5	Juros da facturação de água
Total para o Cliente/Devedor Ambrósio Silveira Lemos:						11,38	
001/0033674	2012	7011101	222181621	Ana da Conceição Carvalho Gil	Consumo de água	1,51	Juros da facturação de água
001/0033674	2012	7020902	222181621	Ana da Conceição Carvalho Gil	Resíduos sólidos	3,5	Juros da facturação de água
Total para o Cliente/Devedor Ana da Conceição Carvalho Gil:						5,01	
001/0004216	2012	7020902	187950687	Ana Isabel Vieira Bettencourt	Resíduos sólidos	6	Juros da facturação de água
22395	2010	7020902	187950687	Ana Isabel Vieira Bettencourt	Resíduos sólidos	6	Juros da facturação de água
001/0034186	2012	7011101	187950687	Ana Isabel Vieira Bettencourt	Consumo de água	1,51	Juros da facturação de água
7259	2011	7011101	187950687	Ana Isabel Vieira Bettencourt	Consumo de água	0,44	Juros da facturação de água

Município das Velas

Mapa auxiliar para declaração de recebimentos em atraso à data de 31-12-2012

Origem: Faturação SGA

ID	Ano da Div.	Class. Económica	Cliente / Devedor		Descrição	Montante	Sanções aplicáveis pelo atraso no pagamento
			NIF	Nome			
1256	2011	7011101	187950687	Ana Isabel Vieira Bettencourt	Consumo de água	1,51	Juros da facturação de água
001/0034187	2012	7011101	187950687	Ana Isabel Vieira Bettencourt	Consumo de água	1,92	Juros da facturação de água
001/0010101	2012	7020902	187950687	Ana Isabel Vieira Bettencourt	Resíduos sólidos	6	Juros da facturação de água
13232	2011	7011101	187950687	Ana Isabel Vieira Bettencourt	Consumo de água	2,09	Juros da facturação de água
1259	2011	7011101	187950687	Ana Isabel Vieira Bettencourt	Consumo de água	2,76	Juros da facturação de água
001/0019138	2012	7020902	187950687	Ana Isabel Vieira Bettencourt	Resíduos sólidos	6	Juros da facturação de água
001/0034188	2012	7011101	187950687	Ana Isabel Vieira Bettencourt	Consumo de água	4	Juros da facturação de água
001/0007114	2012	7020902	187950687	Ana Isabel Vieira Bettencourt	Resíduos sólidos	6	Juros da facturação de água
5127	2011	7011101	187950687	Ana Isabel Vieira Bettencourt	Consumo de água	1,92	Juros da facturação de água
19395	2010	7020902	187950687	Ana Isabel Vieira Bettencourt	Resíduos sólidos	6	Juros da facturação de água
28403	2010	7020902	187950687	Ana Isabel Vieira Bettencourt	Resíduos sólidos	6	Juros da facturação de água
13237	2011	7011101	187950687	Ana Isabel Vieira Bettencourt	Consumo de água	0,87	Juros da facturação de água
22396	2010	7020902	187950687	Ana Isabel Vieira Bettencourt	Resíduos sólidos	6	Juros da facturação de água
001/0031171	2012	7020902	187950687	Ana Isabel Vieira Bettencourt	Resíduos sólidos	6	Juros da facturação de água
001/0025140	2012	7020902	187950687	Ana Isabel Vieira Bettencourt	Resíduos sólidos	6	Juros da facturação de água
25395	2010	7020902	187950687	Ana Isabel Vieira Bettencourt	Resíduos sólidos	6	Juros da facturação de água
001/0034104	2012	7020902	187950687	Ana Isabel Vieira Bettencourt	Resíduos sólidos	6	Juros da facturação de água
13236	2011	7011101	187950687	Ana Isabel Vieira Bettencourt	Consumo de água	3,59	Juros da facturação de água
25394	2010	7020902	187950687	Ana Isabel Vieira Bettencourt	Resíduos sólidos	6	Juros da facturação de água
001/0007198	2012	7020902	187950687	Ana Isabel Vieira Bettencourt	Resíduos sólidos	6	Juros da facturação de água
001/0007200	2012	7020902	187950687	Ana Isabel Vieira Bettencourt	Resíduos sólidos	6	Juros da facturação de água
25393	2010	7020902	187950687	Ana Isabel Vieira Bettencourt	Resíduos sólidos	6	Juros da facturação de água
16241	2011	7011101	187950687	Ana Isabel Vieira Bettencourt	Consumo de água	0,44	Juros da facturação de água
001/0034186	2012	7020902	187950687	Ana Isabel Vieira Bettencourt	Resíduos sólidos	6	Juros da facturação de água
001/0034187	2012	7020902	187950687	Ana Isabel Vieira Bettencourt	Resíduos sólidos	6	Juros da facturação de água
001/0007199	2012	7020902	187950687	Ana Isabel Vieira Bettencourt	Resíduos sólidos	6	Juros da facturação de água
13239	2011	7011101	187950687	Ana Isabel Vieira Bettencourt	Consumo de água	0,87	Juros da facturação de água
001/0034188	2012	7020902	187950687	Ana Isabel Vieira Bettencourt	Resíduos sólidos	6	Juros da facturação de água
16157	2011	7011101	187950687	Ana Isabel Vieira Bettencourt	Consumo de água	14,91	Juros da facturação de água
22397	2010	7020902	187950687	Ana Isabel Vieira Bettencourt	Resíduos sólidos	6	Juros da facturação de água
001/0022135	2012	7020902	187950687	Ana Isabel Vieira Bettencourt	Resíduos sólidos	6	Juros da facturação de água
28320	2010	7020902	187950687	Ana Isabel Vieira Bettencourt	Resíduos sólidos	6	Juros da facturação de água
10250	2011	7011101	187950687	Ana Isabel Vieira Bettencourt	Consumo de água	0,44	Juros da facturação de água
001/0034189	2012	7020902	187950687	Ana Isabel Vieira Bettencourt	Resíduos sólidos	6	Juros da facturação de água

Município das Velas

Mapa auxiliar para declaração de recebimentos em atraso à data de 31-12-2012

Origem: Faturação SGA

ID	Ano da Div.	Class. Económica	Cliente / Devedor		Descrição	Montante	Sanções aplicáveis pelo atraso no pagamento
			NIF	Nome			
19398	2010	7020902	187950687	Ana Isabel Vieira Bettencourt	Resíduos sólidos	6	Juros da facturação de água
001/0031169	2012	7020902	187950687	Ana Isabel Vieira Bettencourt	Resíduos sólidos	6	Juros da facturação de água
28402	2010	7020902	187950687	Ana Isabel Vieira Bettencourt	Resíduos sólidos	6	Juros da facturação de água
25396	2010	7020902	187950687	Ana Isabel Vieira Bettencourt	Resíduos sólidos	6	Juros da facturação de água
10248	2011	7011101	187950687	Ana Isabel Vieira Bettencourt	Consumo de água	0,44	Juros da facturação de água
10226	2011	7011101	187950687	Ana Isabel Vieira Bettencourt	Consumo de água	2,09	Juros da facturação de água
001/0019139	2012	7020902	187950687	Ana Isabel Vieira Bettencourt	Resíduos sólidos	6	Juros da facturação de água
001/0025141	2012	7020902	187950687	Ana Isabel Vieira Bettencourt	Resíduos sólidos	6	Juros da facturação de água
001/0031169	2012	7011101	187950687	Ana Isabel Vieira Bettencourt	Consumo de água	0,66	Juros da facturação de água
25314	2010	7020902	187950687	Ana Isabel Vieira Bettencourt	Resíduos sólidos	6	Juros da facturação de água
19396	2010	7020902	187950687	Ana Isabel Vieira Bettencourt	Resíduos sólidos	6	Juros da facturação de água
28401	2010	7020902	187950687	Ana Isabel Vieira Bettencourt	Resíduos sólidos	6	Juros da facturação de água
22399	2010	7020902	187950687	Ana Isabel Vieira Bettencourt	Resíduos sólidos	6	Juros da facturação de água
7228	2011	7011101	187950687	Ana Isabel Vieira Bettencourt	Consumo de água	2,59	Juros da facturação de água
001/0028155	2012	7020902	187950687	Ana Isabel Vieira Bettencourt	Resíduos sólidos	6	Juros da facturação de água
1150	2011	7011101	187950687	Ana Isabel Vieira Bettencourt	Consumo de água	18,37	Juros da facturação de água
001/0010183	2012	7020902	187950687	Ana Isabel Vieira Bettencourt	Resíduos sólidos	6	Juros da facturação de água
10247	2011	7011101	187950687	Ana Isabel Vieira Bettencourt	Consumo de água	5,8	Juros da facturação de água
001/0010181	2012	7020902	187950687	Ana Isabel Vieira Bettencourt	Resíduos sólidos	6	Juros da facturação de água
28402	2010	7011101	187950687	Ana Isabel Vieira Bettencourt	Consumo de água	0,87	Juros da facturação de água
001/0004218	2012	7020902	187950687	Ana Isabel Vieira Bettencourt	Resíduos sólidos	6	Juros da facturação de água
22315	2010	7020902	187950687	Ana Isabel Vieira Bettencourt	Resíduos sólidos	6	Juros da facturação de água
001/0004219	2012	7020902	187950687	Ana Isabel Vieira Bettencourt	Resíduos sólidos	6	Juros da facturação de água
19394	2010	7020902	187950687	Ana Isabel Vieira Bettencourt	Resíduos sólidos	6	Juros da facturação de água
19315	2010	7020902	187950687	Ana Isabel Vieira Bettencourt	Resíduos sólidos	6	Juros da facturação de água
001/0031171	2012	7011101	187950687	Ana Isabel Vieira Bettencourt	Consumo de água	16,64	Juros da facturação de água
10164	2011	7011101	187950687	Ana Isabel Vieira Bettencourt	Consumo de água	14,05	Juros da facturação de água
1233	2011	7011101	187950687	Ana Isabel Vieira Bettencourt	Consumo de água	3,59	Juros da facturação de água
25397	2010	7020902	187950687	Ana Isabel Vieira Bettencourt	Resíduos sólidos	6	Juros da facturação de água
1255	2011	7011101	187950687	Ana Isabel Vieira Bettencourt	Consumo de água	3,17	Juros da facturação de água
001/0028158	2012	7011101	187950687	Ana Isabel Vieira Bettencourt	Consumo de água	26,98	Juros da facturação de água
4145	2011	7011101	187950687	Ana Isabel Vieira Bettencourt	Consumo de água	17,5	Juros da facturação de água
001/0034189	2012	7011101	187950687	Ana Isabel Vieira Bettencourt	Consumo de água	1,09	Juros da facturação de água
001/0031170	2012	7011101	187950687	Ana Isabel Vieira Bettencourt	Consumo de água	2,76	Juros da facturação de água

Município das Velas

Mapa auxiliar para declaração de recebimentos em atraso à data de 31-12-2012

Origem: Faturação SGA

ID	Ano da Div.	Class. Económica	Cliente / Devedor		Descrição	Montante	Sanções aplicáveis pelo atraso no pagamento
			NIF	Nome			
001/0022137	2012	7020902	187950687	Ana Isabel Vieira Bettencourt	Resíduos sólidos	6	Juros da facturação de água
001/0028156	2012	7020902	187950687	Ana Isabel Vieira Bettencourt	Resíduos sólidos	6	Juros da facturação de água
28400	2010	7020902	187950687	Ana Isabel Vieira Bettencourt	Resíduos sólidos	6	Juros da facturação de água
001/0025060	2012	7011101	187950687	Ana Isabel Vieira Bettencourt	Consumo de água	77,08	Juros da facturação de água
4230	2011	7011101	187950687	Ana Isabel Vieira Bettencourt	Consumo de água	0,44	Juros da facturação de água
13230	2011	7011101	187950687	Ana Isabel Vieira Bettencourt	Consumo de água	5,58	Juros da facturação de água
28400	2010	7011101	187950687	Ana Isabel Vieira Bettencourt	Consumo de água	2,09	Juros da facturação de água
10228	2011	7011101	187950687	Ana Isabel Vieira Bettencourt	Consumo de água	4,09	Juros da facturação de água
001/0019058	2012	7011101	187950687	Ana Isabel Vieira Bettencourt	Consumo de água	29,14	Juros da facturação de água
001/0025060	2012	7020902	187950687	Ana Isabel Vieira Bettencourt	Resíduos sólidos	6	Juros da facturação de água
001/0010184	2012	7020902	187950687	Ana Isabel Vieira Bettencourt	Resíduos sólidos	6	Juros da facturação de água
1257	2011	7011101	187950687	Ana Isabel Vieira Bettencourt	Consumo de água	2,34	Juros da facturação de água
25394	2010	7011101	187950687	Ana Isabel Vieira Bettencourt	Consumo de água	1,09	Juros da facturação de água
001/0019141	2012	7011101	187950687	Ana Isabel Vieira Bettencourt	Consumo de água	5,09	Juros da facturação de água
19204	2011	7011101	187950687	Ana Isabel Vieira Bettencourt	Consumo de água	4,42	Juros da facturação de água
7143	2011	7011101	187950687	Ana Isabel Vieira Bettencourt	Consumo de água	48,61	Juros da facturação de água
7229	2011	7011101	187950687	Ana Isabel Vieira Bettencourt	Consumo de água	0,87	Juros da facturação de água
13229	2011	7011101	187950687	Ana Isabel Vieira Bettencourt	Consumo de água	4,59	Juros da facturação de água
001/0007197	2012	7011101	187950687	Ana Isabel Vieira Bettencourt	Consumo de água	3,59	Juros da facturação de água
001/0022054	2012	7020902	187950687	Ana Isabel Vieira Bettencourt	Resíduos sólidos	6	Juros da facturação de água
13147	2011	7011101	187950687	Ana Isabel Vieira Bettencourt	Consumo de água	138,8	Juros da facturação de água
001/0007200	2012	7011101	187950687	Ana Isabel Vieira Bettencourt	Consumo de água	2,76	Juros da facturação de água
001/0004218	2012	7011101	187950687	Ana Isabel Vieira Bettencourt	Consumo de água	2,34	Juros da facturação de água
4989	2011	7011101	187950687	Ana Isabel Vieira Bettencourt	Consumo de água	22,68	Juros da facturação de água
5129	2011	7011101	187950687	Ana Isabel Vieira Bettencourt	Consumo de água	0,87	Juros da facturação de água
22190	2011	7020902	187950687	Ana Isabel Vieira Bettencourt	Resíduos sólidos	6	Juros da facturação de água
7226	2011	7011101	187950687	Ana Isabel Vieira Bettencourt	Consumo de água	2,09	Juros da facturação de água
19396	2010	7011101	187950687	Ana Isabel Vieira Bettencourt	Consumo de água	0,66	Juros da facturação de água
7258	2011	7011101	187950687	Ana Isabel Vieira Bettencourt	Consumo de água	2,76	Juros da facturação de água
22315	2010	7011101	187950687	Ana Isabel Vieira Bettencourt	Consumo de água	71,72	Juros da facturação de água
10143	2011	7011101	187950687	Ana Isabel Vieira Bettencourt	Consumo de água	77,08	Juros da facturação de água
22190	2011	7011101	187950687	Ana Isabel Vieira Bettencourt	Consumo de água	4	Juros da facturação de água
7257	2011	7011101	187950687	Ana Isabel Vieira Bettencourt	Consumo de água	0,22	Juros da facturação de água
1258	2011	7020902	187950687	Ana Isabel Vieira Bettencourt	Resíduos sólidos	6	Juros da facturação de água

Município das Velas

Mapa auxiliar para declaração de recebimentos em atraso à data de 31-12-2012

Origem: Faturação SGA

ID	Ano da Div.	Class. Económica	Cliente / Devedor		Descrição	Montante	Sanções aplicáveis pelo atraso no pagamento
			NIF	Nome			
19206	2011	7011101	187950687	Ana Isabel Vieira Bettencourt	Consumo de água	2,76	Juros da facturação de água
7256	2011	7011101	187950687	Ana Isabel Vieira Bettencourt	Consumo de água	4,42	Juros da facturação de água
16135	2011	7020902	187950687	Ana Isabel Vieira Bettencourt	Resíduos sólidos	6	Juros da facturação de água
7227	2011	7011101	187950687	Ana Isabel Vieira Bettencourt	Consumo de água	1,09	Juros da facturação de água
16219	2011	7020902	187950687	Ana Isabel Vieira Bettencourt	Resíduos sólidos	6	Juros da facturação de água
22191	2011	7011101	187950687	Ana Isabel Vieira Bettencourt	Consumo de água	2,76	Juros da facturação de água
13238	2011	7011101	187950687	Ana Isabel Vieira Bettencourt	Consumo de água	3,17	Juros da facturação de água
001/0019141	2012	7020902	187950687	Ana Isabel Vieira Bettencourt	Resíduos sólidos	6	Juros da facturação de água
1174	2011	7020902	187950687	Ana Isabel Vieira Bettencourt	Resíduos sólidos	6	Juros da facturação de água
22106	2011	7020902	187950687	Ana Isabel Vieira Bettencourt	Resíduos sólidos	6	Juros da facturação de água
22188	2011	7011101	187950687	Ana Isabel Vieira Bettencourt	Consumo de água	4	Juros da facturação de água
5129	2011	7020902	187950687	Ana Isabel Vieira Bettencourt	Resíduos sólidos	6	Juros da facturação de água
1256	2011	7020902	187950687	Ana Isabel Vieira Bettencourt	Resíduos sólidos	6	Juros da facturação de água
10227	2011	7020902	187950687	Ana Isabel Vieira Bettencourt	Resíduos sólidos	6	Juros da facturação de água
13229	2011	7020902	187950687	Ana Isabel Vieira Bettencourt	Resíduos sólidos	6	Juros da facturação de água
7230	2011	7020902	187950687	Ana Isabel Vieira Bettencourt	Resíduos sólidos	6	Juros da facturação de água
4989	2011	7020902	187950687	Ana Isabel Vieira Bettencourt	Resíduos sólidos	6	Juros da facturação de água
19205	2011	7020902	187950687	Ana Isabel Vieira Bettencourt	Resíduos sólidos	6	Juros da facturação de água
5130	2011	7020902	187950687	Ana Isabel Vieira Bettencourt	Resíduos sólidos	6	Juros da facturação de água
13230	2011	7020902	187950687	Ana Isabel Vieira Bettencourt	Resíduos sólidos	6	Juros da facturação de água
22189	2011	7011101	187950687	Ana Isabel Vieira Bettencourt	Consumo de água	3,59	Juros da facturação de água
5127	2011	7020902	187950687	Ana Isabel Vieira Bettencourt	Resíduos sólidos	6	Juros da facturação de água
5131	2011	7020902	187950687	Ana Isabel Vieira Bettencourt	Resíduos sólidos	6	Juros da facturação de água
4229	2011	7020902	187950687	Ana Isabel Vieira Bettencourt	Resíduos sólidos	6	Juros da facturação de água
7260	2011	7020902	187950687	Ana Isabel Vieira Bettencourt	Resíduos sólidos	6	Juros da facturação de água
1255	2011	7020902	187950687	Ana Isabel Vieira Bettencourt	Resíduos sólidos	6	Juros da facturação de água
10247	2011	7020902	187950687	Ana Isabel Vieira Bettencourt	Resíduos sólidos	6	Juros da facturação de água
7258	2011	7020902	187950687	Ana Isabel Vieira Bettencourt	Resíduos sólidos	6	Juros da facturação de água
7256	2011	7020902	187950687	Ana Isabel Vieira Bettencourt	Resíduos sólidos	6	Juros da facturação de água
10248	2011	7020902	187950687	Ana Isabel Vieira Bettencourt	Resíduos sólidos	6	Juros da facturação de água
10164	2011	7020902	187950687	Ana Isabel Vieira Bettencourt	Resíduos sólidos	6	Juros da facturação de água
7259	2011	7020902	187950687	Ana Isabel Vieira Bettencourt	Resíduos sólidos	6	Juros da facturação de água
16242	2011	7020902	187950687	Ana Isabel Vieira Bettencourt	Resíduos sólidos	6	Juros da facturação de água
4145	2011	7020902	187950687	Ana Isabel Vieira Bettencourt	Resíduos sólidos	6	Juros da facturação de água

Município das Velas

Mapa auxiliar para declaração de recebimentos em atraso à data de 31-12-2012

Origem: Faturação SGA

ID	Ano da Div.	Class. Económica	Cliente / Devedor		Descrição	Montante	Sanções aplicáveis pelo atraso no pagamento
			NIF	Nome			
13236	2011	7020902	187950687	Ana Isabel Vieira Bettencourt	Resíduos sólidos	6	Juros da facturação de água
10249	2011	7020902	187950687	Ana Isabel Vieira Bettencourt	Resíduos sólidos	6	Juros da facturação de água
16244	2011	7020902	187950687	Ana Isabel Vieira Bettencourt	Resíduos sólidos	6	Juros da facturação de água
13237	2011	7020902	187950687	Ana Isabel Vieira Bettencourt	Resíduos sólidos	6	Juros da facturação de água
1234	2011	7020902	187950687	Ana Isabel Vieira Bettencourt	Resíduos sólidos	6	Juros da facturação de água
1150	2011	7020902	187950687	Ana Isabel Vieira Bettencourt	Resíduos sólidos	6	Juros da facturação de água
13154	2011	7020902	187950687	Ana Isabel Vieira Bettencourt	Resíduos sólidos	6	Juros da facturação de água
16241	2011	7020902	187950687	Ana Isabel Vieira Bettencourt	Resíduos sólidos	6	Juros da facturação de água
16243	2011	7020902	187950687	Ana Isabel Vieira Bettencourt	Resíduos sólidos	6	Juros da facturação de água
13239	2011	7020902	187950687	Ana Isabel Vieira Bettencourt	Resíduos sólidos	6	Juros da facturação de água
1236	2011	7020902	187950687	Ana Isabel Vieira Bettencourt	Resíduos sólidos	6	Juros da facturação de água
16157	2011	7020902	187950687	Ana Isabel Vieira Bettencourt	Resíduos sólidos	6	Juros da facturação de água
13240	2011	7020902	187950687	Ana Isabel Vieira Bettencourt	Resíduos sólidos	6	Juros da facturação de água
10250	2011	7020902	187950687	Ana Isabel Vieira Bettencourt	Resíduos sólidos	6	Juros da facturação de água
13238	2011	7020902	187950687	Ana Isabel Vieira Bettencourt	Resíduos sólidos	6	Juros da facturação de água
1237	2011	7020902	187950687	Ana Isabel Vieira Bettencourt	Resíduos sólidos	6	Juros da facturação de água
1233	2011	7020902	187950687	Ana Isabel Vieira Bettencourt	Resíduos sólidos	6	Juros da facturação de água
10251	2011	7020902	187950687	Ana Isabel Vieira Bettencourt	Resíduos sólidos	6	Juros da facturação de água
1235	2011	7020902	187950687	Ana Isabel Vieira Bettencourt	Resíduos sólidos	6	Juros da facturação de água
16240	2011	7020902	187950687	Ana Isabel Vieira Bettencourt	Resíduos sólidos	6	Juros da facturação de água
7226	2011	7020902	187950687	Ana Isabel Vieira Bettencourt	Resíduos sólidos	6	Juros da facturação de água
7174	2011	7020902	187950687	Ana Isabel Vieira Bettencourt	Resíduos sólidos	6	Juros da facturação de água
4228	2011	7020902	187950687	Ana Isabel Vieira Bettencourt	Resíduos sólidos	6	Juros da facturação de água
7143	2011	7020902	187950687	Ana Isabel Vieira Bettencourt	Resíduos sólidos	6	Juros da facturação de água
4231	2011	7020902	187950687	Ana Isabel Vieira Bettencourt	Resíduos sólidos	6	Juros da facturação de água
4230	2011	7020902	187950687	Ana Isabel Vieira Bettencourt	Resíduos sólidos	6	Juros da facturação de água
4227	2011	7020902	187950687	Ana Isabel Vieira Bettencourt	Resíduos sólidos	6	Juros da facturação de água
19207	2011	7020902	187950687	Ana Isabel Vieira Bettencourt	Resíduos sólidos	6	Juros da facturação de água
19204	2011	7020902	187950687	Ana Isabel Vieira Bettencourt	Resíduos sólidos	6	Juros da facturação de água
10143	2011	7020902	187950687	Ana Isabel Vieira Bettencourt	Resíduos sólidos	6	Juros da facturação de água
10228	2011	7020902	187950687	Ana Isabel Vieira Bettencourt	Resíduos sólidos	6	Juros da facturação de água
13231	2011	7020902	187950687	Ana Isabel Vieira Bettencourt	Resíduos sólidos	6	Juros da facturação de água
19394	2010	7011101	187950687	Ana Isabel Vieira Bettencourt	Consumo de água	0,87	Juros da facturação de água
7228	2011	7020902	187950687	Ana Isabel Vieira Bettencourt	Resíduos sólidos	6	Juros da facturação de água

Município das Velas

Mapa auxiliar para declaração de recebimentos em atraso à data de 31-12-2012

Origem: Faturação SGA

ID	Ano da Div.	Class. Económica	Cliente / Devedor		Descrição	Montante	Sanções aplicáveis pelo atraso no pagamento
			NIF	Nome			
13147	2011	7020902	187950687	Ana Isabel Vieira Bettencourt	Resíduos sólidos	6	Juros da facturação de água
1257	2011	7020902	187950687	Ana Isabel Vieira Bettencourt	Resíduos sólidos	6	Juros da facturação de água
22106	2011	7011101	187950687	Ana Isabel Vieira Bettencourt	Consumo de água	11,46	Juros da facturação de água
1259	2011	7020902	187950687	Ana Isabel Vieira Bettencourt	Resíduos sólidos	6	Juros da facturação de água
13232	2011	7020902	187950687	Ana Isabel Vieira Bettencourt	Resíduos sólidos	6	Juros da facturação de água
10230	2011	7020902	187950687	Ana Isabel Vieira Bettencourt	Resíduos sólidos	6	Juros da facturação de água
7229	2011	7020902	187950687	Ana Isabel Vieira Bettencourt	Resíduos sólidos	6	Juros da facturação de água
28399	2010	7011101	187950687	Ana Isabel Vieira Bettencourt	Consumo de água	31,3	Juros da facturação de água
16218	2011	7020902	187950687	Ana Isabel Vieira Bettencourt	Resíduos sólidos	6	Juros da facturação de água
5128	2011	7020902	187950687	Ana Isabel Vieira Bettencourt	Resíduos sólidos	6	Juros da facturação de água
10226	2011	7020902	187950687	Ana Isabel Vieira Bettencourt	Resíduos sólidos	6	Juros da facturação de água
10229	2011	7020902	187950687	Ana Isabel Vieira Bettencourt	Resíduos sólidos	6	Juros da facturação de água
16217	2011	7020902	187950687	Ana Isabel Vieira Bettencourt	Resíduos sólidos	6	Juros da facturação de água
7257	2011	7020902	187950687	Ana Isabel Vieira Bettencourt	Resíduos sólidos	6	Juros da facturação de água
19315	2010	7011101	187950687	Ana Isabel Vieira Bettencourt	Consumo de água	44,28	Juros da facturação de água
5131	2011	7011101	187950687	Ana Isabel Vieira Bettencourt	Consumo de água	1,92	Juros da facturação de água
22395	2010	7011101	187950687	Ana Isabel Vieira Bettencourt	Consumo de água	0,66	Juros da facturação de água
22189	2011	7020902	187950687	Ana Isabel Vieira Bettencourt	Resíduos sólidos	6	Juros da facturação de água
4227	2011	7011101	187950687	Ana Isabel Vieira Bettencourt	Consumo de água	1,92	Juros da facturação de água
19207	2011	7011101	187950687	Ana Isabel Vieira Bettencourt	Consumo de água	0,87	Juros da facturação de água
001/0010184	2012	7011101	187950687	Ana Isabel Vieira Bettencourt	Consumo de água	2,76	Juros da facturação de água
19206	2011	7020902	187950687	Ana Isabel Vieira Bettencourt	Resíduos sólidos	6	Juros da facturação de água
001/0007198	2012	7011101	187950687	Ana Isabel Vieira Bettencourt	Consumo de água	1,51	Juros da facturação de água
19205	2011	7011101	187950687	Ana Isabel Vieira Bettencourt	Consumo de água	3,17	Juros da facturação de água
7174	2011	7011101	187950687	Ana Isabel Vieira Bettencourt	Consumo de água	33,26	Juros da facturação de água
7260	2011	7011101	187950687	Ana Isabel Vieira Bettencourt	Consumo de água	0,66	Juros da facturação de água
19397	2010	7011101	187950687	Ana Isabel Vieira Bettencourt	Consumo de água	0,44	Juros da facturação de água
001/0004219	2012	7011101	187950687	Ana Isabel Vieira Bettencourt	Consumo de água	43,91	Juros da facturação de água
22398	2010	7011101	187950687	Ana Isabel Vieira Bettencourt	Consumo de água	0,66	Juros da facturação de água
001/0025141	2012	7011101	187950687	Ana Isabel Vieira Bettencourt	Consumo de água	2,59	Juros da facturação de água
001/0004216	2012	7011101	187950687	Ana Isabel Vieira Bettencourt	Consumo de água	0,87	Juros da facturação de água
001/0007114	2012	7011101	187950687	Ana Isabel Vieira Bettencourt	Consumo de água	14,91	Juros da facturação de água
19122	2011	7020902	187950687	Ana Isabel Vieira Bettencourt	Resíduos sólidos	6	Juros da facturação de água
19122	2011	7011101	187950687	Ana Isabel Vieira Bettencourt	Consumo de água	29,27	Juros da facturação de água

Município das Velas

Mapa auxiliar para declaração de recebimentos em atraso à data de 31-12-2012

Origem: Faturação SGA

ID	Ano da Div.	Class. Económica	Cliente / Devedor		Descrição	Montante	Sanções aplicáveis pelo atraso no pagamento
			NIF	Nome			
13231	2011	7011101	187950687	Ana Isabel Vieira Bettencourt	Consumo de água	16,16	Juros da facturação de água
001/0010101	2012	7011101	187950687	Ana Isabel Vieira Bettencourt	Consumo de água	11,46	Juros da facturação de água
22396	2010	7011101	187950687	Ana Isabel Vieira Bettencourt	Consumo de água	0,44	Juros da facturação de água
22397	2010	7011101	187950687	Ana Isabel Vieira Bettencourt	Consumo de água	0,66	Juros da facturação de água
1258	2011	7011101	187950687	Ana Isabel Vieira Bettencourt	Consumo de água	1,51	Juros da facturação de água
001/0028075	2012	7011101	187950687	Ana Isabel Vieira Bettencourt	Consumo de água	71,72	Juros da facturação de água
001/0004217	2012	7011101	187950687	Ana Isabel Vieira Bettencourt	Consumo de água	0,87	Juros da facturação de água
10227	2011	7011101	187950687	Ana Isabel Vieira Bettencourt	Consumo de água	2,59	Juros da facturação de água
25393	2010	7011101	187950687	Ana Isabel Vieira Bettencourt	Consumo de água	8,24	Juros da facturação de água
1174	2011	7011101	187950687	Ana Isabel Vieira Bettencourt	Consumo de água	30,6	Juros da facturação de água
22188	2011	7020902	187950687	Ana Isabel Vieira Bettencourt	Resíduos sólidos	6	Juros da facturação de água
001/0031170	2012	7020902	187950687	Ana Isabel Vieira Bettencourt	Resíduos sólidos	6	Juros da facturação de água
001/0028075	2012	7020902	187950687	Ana Isabel Vieira Bettencourt	Resíduos sólidos	6	Juros da facturação de água
001/0010182	2012	7011101	187950687	Ana Isabel Vieira Bettencourt	Consumo de água	1,92	Juros da facturação de água
19395	2010	7011101	187950687	Ana Isabel Vieira Bettencourt	Consumo de água	1,59	Juros da facturação de água
25397	2010	7011101	187950687	Ana Isabel Vieira Bettencourt	Consumo de água	1,59	Juros da facturação de água
22191	2011	7020902	187950687	Ana Isabel Vieira Bettencourt	Resíduos sólidos	6	Juros da facturação de água
001/0028155	2012	7011101	187950687	Ana Isabel Vieira Bettencourt	Consumo de água	0,66	Juros da facturação de água
7227	2011	7020902	187950687	Ana Isabel Vieira Bettencourt	Resíduos sólidos	6	Juros da facturação de água
001/0007199	2012	7011101	187950687	Ana Isabel Vieira Bettencourt	Consumo de água	1,92	Juros da facturação de água
001/0004217	2012	7020902	187950687	Ana Isabel Vieira Bettencourt	Resíduos sólidos	6	Juros da facturação de água
4229	2011	7011101	187950687	Ana Isabel Vieira Bettencourt	Consumo de água	2,34	Juros da facturação de água
001/0019138	2012	7011101	187950687	Ana Isabel Vieira Bettencourt	Consumo de água	3,59	Juros da facturação de água
001/0031168	2012	7020902	187950687	Ana Isabel Vieira Bettencourt	Resíduos sólidos	6	Juros da facturação de água
28320	2010	7011101	187950687	Ana Isabel Vieira Bettencourt	Consumo de água	16,16	Juros da facturação de água
28401	2010	7011101	187950687	Ana Isabel Vieira Bettencourt	Consumo de água	2,09	Juros da facturação de água
1236	2011	7011101	187950687	Ana Isabel Vieira Bettencourt	Consumo de água	0,87	Juros da facturação de água
22398	2010	7020902	187950687	Ana Isabel Vieira Bettencourt	Resíduos sólidos	6	Juros da facturação de água
001/0010182	2012	7020902	187950687	Ana Isabel Vieira Bettencourt	Resíduos sólidos	6	Juros da facturação de água
16135	2011	7011101	187950687	Ana Isabel Vieira Bettencourt	Consumo de água	50,77	Juros da facturação de água
001/0022135	2012	7011101	187950687	Ana Isabel Vieira Bettencourt	Consumo de água	2,09	Juros da facturação de água
1235	2011	7011101	187950687	Ana Isabel Vieira Bettencourt	Consumo de água	5,8	Juros da facturação de água
16220	2011	7020902	187950687	Ana Isabel Vieira Bettencourt	Resíduos sólidos	6	Juros da facturação de água
22399	2010	7011101	187950687	Ana Isabel Vieira Bettencourt	Consumo de água	0,44	Juros da facturação de água

Município das Velas

Mapa auxiliar para declaração de recebimentos em atraso à data de 31-12-2012

Origem: Faturação SGA

ID	Ano da Div.	Class. Económica	Cliente / Devedor		Descrição	Montante	Sanções aplicáveis pelo atraso no pagamento
			NIF	Nome			
001/0022134	2012	7011101	187950687	Ana Isabel Vieira Bettencourt	Consumo de água	0,87	Juros da facturação de água
001/0010181	2012	7011101	187950687	Ana Isabel Vieira Bettencourt	Consumo de água	4	Juros da facturação de água
001/0004132	2012	7011101	187950687	Ana Isabel Vieira Bettencourt	Consumo de água	14,05	Juros da facturação de água
19397	2010	7020902	187950687	Ana Isabel Vieira Bettencourt	Resíduos sólidos	6	Juros da facturação de água
1237	2011	7011101	187950687	Ana Isabel Vieira Bettencourt	Consumo de água	0,22	Juros da facturação de água
16242	2011	7011101	187950687	Ana Isabel Vieira Bettencourt	Consumo de água	2,76	Juros da facturação de água
001/0022134	2012	7020902	187950687	Ana Isabel Vieira Bettencourt	Resíduos sólidos	6	Juros da facturação de água
10230	2011	7011101	187950687	Ana Isabel Vieira Bettencourt	Consumo de água	0,87	Juros da facturação de água
19398	2010	7011101	187950687	Ana Isabel Vieira Bettencourt	Consumo de água	0,66	Juros da facturação de água
001/0022054	2012	7011101	187950687	Ana Isabel Vieira Bettencourt	Consumo de água	24,81	Juros da facturação de água
5130	2011	7011101	187950687	Ana Isabel Vieira Bettencourt	Consumo de água	0,44	Juros da facturação de água
13154	2011	7011101	187950687	Ana Isabel Vieira Bettencourt	Consumo de água	13,19	Juros da facturação de água
001/0010183	2012	7011101	187950687	Ana Isabel Vieira Bettencourt	Consumo de água	3,59	Juros da facturação de água
001/0025143	2012	7011101	187950687	Ana Isabel Vieira Bettencourt	Consumo de água	6,8	Juros da facturação de água
001/0019058	2012	7020902	187950687	Ana Isabel Vieira Bettencourt	Resíduos sólidos	6	Juros da facturação de água
4228	2011	7011101	187950687	Ana Isabel Vieira Bettencourt	Consumo de água	1,09	Juros da facturação de água
25396	2010	7011101	187950687	Ana Isabel Vieira Bettencourt	Consumo de água	0,66	Juros da facturação de água
001/0028156	2012	7011101	187950687	Ana Isabel Vieira Bettencourt	Consumo de água	5,09	Juros da facturação de água
25395	2010	7011101	187950687	Ana Isabel Vieira Bettencourt	Consumo de água	3,09	Juros da facturação de água
001/0025143	2012	7020902	187950687	Ana Isabel Vieira Bettencourt	Resíduos sólidos	6	Juros da facturação de água
28399	2010	7020902	187950687	Ana Isabel Vieira Bettencourt	Resíduos sólidos	6	Juros da facturação de água
10249	2011	7011101	187950687	Ana Isabel Vieira Bettencourt	Consumo de água	4	Juros da facturação de água
001/0007197	2012	7020902	187950687	Ana Isabel Vieira Bettencourt	Resíduos sólidos	6	Juros da facturação de água
001/0028158	2012	7020902	187950687	Ana Isabel Vieira Bettencourt	Resíduos sólidos	6	Juros da facturação de água
001/0025140	2012	7011101	187950687	Ana Isabel Vieira Bettencourt	Consumo de água	0,44	Juros da facturação de água
001/0031087	2012	7020902	187950687	Ana Isabel Vieira Bettencourt	Resíduos sólidos	6	Juros da facturação de água
25314	2010	7011101	187950687	Ana Isabel Vieira Bettencourt	Consumo de água	114,65	Juros da facturação de água
16244	2011	7011101	187950687	Ana Isabel Vieira Bettencourt	Consumo de água	0,22	Juros da facturação de água
001/0034104	2012	7011101	187950687	Ana Isabel Vieira Bettencourt	Consumo de água	25,27	Juros da facturação de água
001/0019139	2012	7011101	187950687	Ana Isabel Vieira Bettencourt	Consumo de água	1,59	Juros da facturação de água
16243	2011	7011101	187950687	Ana Isabel Vieira Bettencourt	Consumo de água	1,09	Juros da facturação de água
1234	2011	7011101	187950687	Ana Isabel Vieira Bettencourt	Consumo de água	1,09	Juros da facturação de água
001/0022137	2012	7011101	187950687	Ana Isabel Vieira Bettencourt	Consumo de água	9,67	Juros da facturação de água
001/0004132	2012	7020902	187950687	Ana Isabel Vieira Bettencourt	Resíduos sólidos	6	Juros da facturação de água

Município das Velas

Mapa auxiliar para declaração de recebimentos em atraso à data de 31-12-2012

Origem: Faturação SGA

ID	Ano da Div.	Class. Económica	Cliente / Devedor		Descrição	Montante	Sanções aplicáveis pelo atraso no pagamento
			NIF	Nome			
001/0031168	2012	7011101	187950687	Ana Isabel Vieira Bettencourt	Consumo de água	0,87	Juros da facturação de água
001/0031087	2012	7011101	187950687	Ana Isabel Vieira Bettencourt	Consumo de água	14,91	Juros da facturação de água
28403	2010	7011101	187950687	Ana Isabel Vieira Bettencourt	Consumo de água	2,59	Juros da facturação de água
Total para o Cliente/Devedor Ana Isabel Vieira Bettencourt:						2.282,61	
18572	2010	7011101	202992519	Ana Maria Sousa Bettencourt Silveira	Consumo de água	77,08	Juros da facturação de água
18572	2010	7020902	202992519	Ana Maria Sousa Bettencourt Silveira	Resíduos sólidos	3,5	Juros da facturação de água
21578	2010	7020902	202992519	Ana Maria Sousa Bettencourt Silveira	Resíduos sólidos	3,5	Juros da facturação de água
21578	2010	7011101	202992519	Ana Maria Sousa Bettencourt Silveira	Consumo de água	106,6	Juros da facturação de água
24579	2010	7011101	202992519	Ana Maria Sousa Bettencourt Silveira	Consumo de água	48,61	Juros da facturação de água
24579	2010	7020902	202992519	Ana Maria Sousa Bettencourt Silveira	Resíduos sólidos	3,5	Juros da facturação de água
Total para o Cliente/Devedor Ana Maria Sousa Bettencourt Silveira:						242,79	
27028	2009		212683888	Anabela Afonso Matias	Resíduos sólidos	2	Juros da facturação de água
33083	2009		212683888	Anabela Afonso Matias	Resíduos sólidos	2	Juros da facturação de água
30051	2009		212683888	Anabela Afonso Matias	Resíduos sólidos	2	Juros da facturação de água
3235	2010	7020902	212683888	Anabela Afonso Matias	Resíduos sólidos	2	Juros da facturação de água
198	2010	7020902	212683888	Anabela Afonso Matias	Resíduos sólidos	2	Juros da facturação de água
6271	2010	7020902	212683888	Anabela Afonso Matias	Resíduos sólidos	2	Juros da facturação de água
Total para o Cliente/Devedor Anabela Afonso Matias:						12	
6608	2011	7020902	206079389	Angela Maria Brasil Sousa	Resíduos sólidos	3,5	Juros da facturação de água
Total para o Cliente/Devedor Angela Maria Brasil Sousa:						3,5	
001/0034115	2012	7011101	209532718	Angela Mary Cardoso Reis	Consumo de água	3,17	Juros da facturação de água
001/0034115	2012	7020902	209532718	Angela Mary Cardoso Reis	Resíduos sólidos	6	Juros da facturação de água
Total para o Cliente/Devedor Angela Mary Cardoso Reis:						9,17	
001/0031111	2012	7020902	101674341	Antonio Alberto Coquete da Silveira	Resíduos sólidos	6	Juros da facturação de água
001/0034128	2012	7011101	101674341	Antonio Alberto Coquete da Silveira	Consumo de água	7,46	Juros da facturação de água
001/0034128	2012	7020902	101674341	Antonio Alberto Coquete da Silveira	Resíduos sólidos	6	Juros da facturação de água
001/0031111	2012	7011101	101674341	Antonio Alberto Coquete da Silveira	Consumo de água	7,46	Juros da facturação de água
Total para o Cliente/Devedor Antonio Alberto Coquete da Silveira:						26,92	
001/0033467	2012	7011101		Antonio Almada da Silveira	Consumo de água	1,09	Juros da facturação de água
001/0033467	2012	7020902		Antonio Almada da Silveira	Resíduos sólidos	3,5	Juros da facturação de água
Total para o Cliente/Devedor Antonio Almada da Silveira:						4,59	
27161	2010	7011101	178603724	Antonio Almerindo Correia Sousa	Consumo de água	50,77	Juros da facturação de água
3049	2011	7011101	178603724	Antonio Almerindo Correia Sousa	Consumo de água	35,92	Juros da facturação de água
6030	2011	7011101	178603724	Antonio Almerindo Correia Sousa	Consumo de água	3,59	Juros da facturação de água

Município das Velas

Mapa auxiliar para declaração de recebimentos em atraso à data de 31-12-2012

Origem: Faturação SGA

ID	Ano da Div.	Class. Económica	Cliente / Devedor		Descrição	Montante	Sanções aplicáveis pelo atraso no pagamento
			NIF	Nome			
9025	2011	7011101	178603724	Antonio Almerindo Correia Sousa	Consumo de água	4,42	Juros da facturação de água
12026	2011	7011101	178603724	Antonio Almerindo Correia Sousa	Consumo de água	2,76	Juros da facturação de água
27161	2010	7020902	178603724	Antonio Almerindo Correia Sousa	Resíduos sólidos	3,5	Juros da facturação de água
20995	2011	7011101	178603724	Antonio Almerindo Correia Sousa	Consumo de água	1,51	Juros da facturação de água
12019	2011	7011101	178603724	Antonio Almerindo Correia Sousa	Consumo de água	24,81	Juros da facturação de água
21	2011	7011101	178603724	Antonio Almerindo Correia Sousa	Consumo de água	19,23	Juros da facturação de água
21	2011	7011101	178603724	Antonio Almerindo Correia Sousa	Consumo de água	7,46	Juros da facturação de água
15024	2011	7020902	178603724	Antonio Almerindo Correia Sousa	Resíduos sólidos	3,5	Juros da facturação de água
3049	2011	7020902	178603724	Antonio Almerindo Correia Sousa	Resíduos sólidos	3,5	Juros da facturação de água
15024	2011	7011101	178603724	Antonio Almerindo Correia Sousa	Consumo de água	4,84	Juros da facturação de água
3020	2011	7011101	178603724	Antonio Almerindo Correia Sousa	Consumo de água	6,35	Juros da facturação de água
6017	2011	7011101	178603724	Antonio Almerindo Correia Sousa	Consumo de água	16,16	Juros da facturação de água
15021	2011	7011101	178603724	Antonio Almerindo Correia Sousa	Consumo de água	1,09	Juros da facturação de água
9018	2011	7011101	178603724	Antonio Almerindo Correia Sousa	Consumo de água	50,77	Juros da facturação de água
21	2011	7020902	178603724	Antonio Almerindo Correia Sousa	Resíduos sólidos	3,5	Juros da facturação de água
21	2011	7020902	178603724	Antonio Almerindo Correia Sousa	Resíduos sólidos	3,5	Juros da facturação de água
9025	2011	7020902	178603724	Antonio Almerindo Correia Sousa	Resíduos sólidos	3,5	Juros da facturação de água
6030	2011	7020902	178603724	Antonio Almerindo Correia Sousa	Resíduos sólidos	3,5	Juros da facturação de água
12026	2011	7020902	178603724	Antonio Almerindo Correia Sousa	Resíduos sólidos	3,5	Juros da facturação de água
3020	2011	7020902	178603724	Antonio Almerindo Correia Sousa	Resíduos sólidos	3,5	Juros da facturação de água
15021	2011	7020902	178603724	Antonio Almerindo Correia Sousa	Resíduos sólidos	3,5	Juros da facturação de água
6017	2011	7020902	178603724	Antonio Almerindo Correia Sousa	Resíduos sólidos	3,5	Juros da facturação de água
9018	2011	7020902	178603724	Antonio Almerindo Correia Sousa	Resíduos sólidos	3,5	Juros da facturação de água
001/0023963	2012	7020902	178603724	Antonio Almerindo Correia Sousa	Resíduos sólidos	3,5	Juros da facturação de água
18009	2011	7020902	178603724	Antonio Almerindo Correia Sousa	Resíduos sólidos	3,5	Juros da facturação de água
20995	2011	7020902	178603724	Antonio Almerindo Correia Sousa	Resíduos sólidos	3,5	Juros da facturação de água
001/0000019	2012	7011101	178603724	Antonio Almerindo Correia Sousa	Consumo de água	2,34	Juros da facturação de água
001/0005992	2012	7011101	178603724	Antonio Almerindo Correia Sousa	Consumo de água	16,64	Juros da facturação de água
001/0003005	2012	7011101	178603724	Antonio Almerindo Correia Sousa	Consumo de água	1,92	Juros da facturação de água
001/0033015	2012	7011101	178603724	Antonio Almerindo Correia Sousa	Consumo de água	0,22	Juros da facturação de água
001/0014970	2012	7011101	178603724	Antonio Almerindo Correia Sousa	Consumo de água	6,91	Juros da facturação de água
001/0026977	2012	7011101	178603724	Antonio Almerindo Correia Sousa	Consumo de água	1,09	Juros da facturação de água
001/0023963	2012	7011101	178603724	Antonio Almerindo Correia Sousa	Consumo de água	0,87	Juros da facturação de água
001/0000019	2012	7020902	178603724	Antonio Almerindo Correia Sousa	Resíduos sólidos	3,5	Juros da facturação de água

Município das Velas

Mapa auxiliar para declaração de recebimentos em atraso à data de 31-12-2012

Origem: Faturação SGA

ID	Ano da Div.	Class. Económica	Cliente / Devedor		Descrição	Montante	Sanções aplicáveis pelo atraso no pagamento
			NIF	Nome			
001/0008983	2012	7011101	178603724	Antonio Almerindo Correia Sousa	Consumo de água	5,25	Juros da facturação de água
001/0011974	2012	7011101	178603724	Antonio Almerindo Correia Sousa	Consumo de água	5,8	Juros da facturação de água
001/0029999	2012	7011101	178603724	Antonio Almerindo Correia Sousa	Consumo de água	0,66	Juros da facturação de água
001/0005992	2012	7020902	178603724	Antonio Almerindo Correia Sousa	Resíduos sólidos	3,5	Juros da facturação de água
001/0003005	2012	7020902	178603724	Antonio Almerindo Correia Sousa	Resíduos sólidos	3,5	Juros da facturação de água
001/0008983	2012	7020902	178603724	Antonio Almerindo Correia Sousa	Resíduos sólidos	3,5	Juros da facturação de água
001/0011974	2012	7020902	178603724	Antonio Almerindo Correia Sousa	Resíduos sólidos	3,5	Juros da facturação de água
001/0014970	2012	7020902	178603724	Antonio Almerindo Correia Sousa	Resíduos sólidos	3,5	Juros da facturação de água
12019	2011	7020902	178603724	Antonio Almerindo Correia Sousa	Resíduos sólidos	3,5	Juros da facturação de água
001/0026977	2012	7020902	178603724	Antonio Almerindo Correia Sousa	Resíduos sólidos	3,5	Juros da facturação de água
001/0029999	2012	7020902	178603724	Antonio Almerindo Correia Sousa	Resíduos sólidos	3,5	Juros da facturação de água
001/0033015	2012	7020902	178603724	Antonio Almerindo Correia Sousa	Resíduos sólidos	3,5	Juros da facturação de água
001/0017962	2012	7020902	178603724	Antonio Almerindo Correia Sousa	Resíduos sólidos	3,5	Juros da facturação de água
Total para o Cliente/Devedor Antonio Almerindo Correia Sousa:						362,38	
80	2011	7020902		Antonio Alves Pedroso	Resíduos sólidos	3,5	Juros da facturação de água
15081	2011	7020902		Antonio Alves Pedroso	Resíduos sólidos	3,5	Juros da facturação de água
15079	2011	7020902		Antonio Alves Pedroso	Resíduos sólidos	3,5	Juros da facturação de água
001/0003062	2012	7020902		Antonio Alves Pedroso	Resíduos sólidos	3,5	Juros da facturação de água
6090	2011	7020902		Antonio Alves Pedroso	Resíduos sólidos	3,5	Juros da facturação de água
001/0018015	2012	7011101		Antonio Alves Pedroso	Consumo de água	2,59	Juros da facturação de água
27220	2010	7020902		Antonio Alves Pedroso	Resíduos sólidos	3,5	Juros da facturação de água
24218	2010	7020902		Antonio Alves Pedroso	Resíduos sólidos	3,5	Juros da facturação de água
001/0000077	2012	7020902		Antonio Alves Pedroso	Resíduos sólidos	3,5	Juros da facturação de água
001/0021008	2012	7020902		Antonio Alves Pedroso	Resíduos sólidos	3,5	Juros da facturação de água
001/0009040	2012	7020902		Antonio Alves Pedroso	Resíduos sólidos	3,5	Juros da facturação de água
001/0033068	2012	7020902		Antonio Alves Pedroso	Resíduos sólidos	3,5	Juros da facturação de água
001/0006049	2012	7020902		Antonio Alves Pedroso	Resíduos sólidos	3,5	Juros da facturação de água
21053	2011	7020902		Antonio Alves Pedroso	Resíduos sólidos	3,5	Juros da facturação de água
001/0030052	2012	7020902		Antonio Alves Pedroso	Resíduos sólidos	3,5	Juros da facturação de água
001/0027030	2012	7020902		Antonio Alves Pedroso	Resíduos sólidos	3,5	Juros da facturação de água
12076	2011	7020902		Antonio Alves Pedroso	Resíduos sólidos	3,5	Juros da facturação de água
001/0012028	2012	7020902		Antonio Alves Pedroso	Resíduos sólidos	3,5	Juros da facturação de água
001/0018015	2012	7020902		Antonio Alves Pedroso	Resíduos sólidos	3,5	Juros da facturação de água
001/0024016	2012	7020902		Antonio Alves Pedroso	Resíduos sólidos	3,5	Juros da facturação de água

Município das Velas

Mapa auxiliar para declaração de recebimentos em atraso à data de 31-12-2012

Origem: Faturação SGA

ID	Ano da Div.	Class. Económica	Cliente / Devedor		Descrição	Montante	Sanções aplicáveis pelo atraso no pagamento
			NIF	Nome			
001/0015023	2012	7020902		Antonio Alves Pedroso	Resíduos sólidos	3,5	Juros da facturação de água
18067	2011	7020902		Antonio Alves Pedroso	Resíduos sólidos	3,5	Juros da facturação de água
Total para o Cliente/Devedor Antonio Alves Pedroso:						76,09	
001/0033286	2012	7020902		Antonio Avila de Sequeira	Resíduos sólidos	3,5	Juros da facturação de água
Total para o Cliente/Devedor Antonio Avila de Sequeira:						3,5	
001/0033963	2012	7011101		António Àvila de Sousa Neto	Consumo de água	4,42	Juros da facturação de água
001/0033963	2012	7020902		António Àvila de Sousa Neto	Resíduos sólidos	6	Juros da facturação de água
Total para o Cliente/Devedor António Àvila de Sousa Neto:						10,42	
001/0033636	2012	7011101		Antonio Batista Dias	Consumo de água	0,44	Juros da facturação de água
001/0033636	2012	7020902		Antonio Batista Dias	Resíduos sólidos	3,5	Juros da facturação de água
Total para o Cliente/Devedor Antonio Batista Dias:						3,94	
001/0033839	2012	7011101	206516223	António Constantino Nascimento	Consumo de água	4,84	Juros da facturação de água
001/0033839	2012	7020902	206516223	António Constantino Nascimento	Resíduos sólidos	3,5	Juros da facturação de água
Total para o Cliente/Devedor António Constantino Nascimento:						8,34	
001/0033666	2012	7011101	157591000	Antonio da Silva Machado da Cunha	Consumo de água	0,22	Juros da facturação de água
001/0033666	2012	7020902	157591000	Antonio da Silva Machado da Cunha	Resíduos sólidos	3,5	Juros da facturação de água
Total para o Cliente/Devedor Antonio da Silva Machado da Cunha:						3,72	
001/0034227	2012	7011101		Antonio da Silva Roma	Consumo de água	11,46	Juros da facturação de água
001/0034227	2012	7020902		Antonio da Silva Roma	Resíduos sólidos	6	Juros da facturação de água
Total para o Cliente/Devedor Antonio da Silva Roma:						17,46	
001/0031119	2012	7011101		Antonio de Azevedo Soares Teixeira	Consumo de água	4,84	Juros da facturação de água
001/0028106	2012	7011101		Antonio de Azevedo Soares Teixeira	Consumo de água	8,95	Juros da facturação de água
001/0034136	2012	7011101		Antonio de Azevedo Soares Teixeira	Consumo de água	5,25	Juros da facturação de água
001/0031119	2012	7020902		Antonio de Azevedo Soares Teixeira	Resíduos sólidos	6	Juros da facturação de água
001/0028106	2012	7020902		Antonio de Azevedo Soares Teixeira	Resíduos sólidos	6	Juros da facturação de água
001/0034136	2012	7020902		Antonio de Azevedo Soares Teixeira	Resíduos sólidos	6	Juros da facturação de água
Total para o Cliente/Devedor Antonio de Azevedo Soares Teixeira:						37,04	
001/0030180	2012	7011101		Antonio de Matos Lemos	Consumo de água	1,51	Juros da facturação de água
001/0033196	2012	7011101		Antonio de Matos Lemos	Consumo de água	1,51	Juros da facturação de água
001/0030180	2012	7020902		Antonio de Matos Lemos	Resíduos sólidos	3,5	Juros da facturação de água
001/0033196	2012	7020902		Antonio de Matos Lemos	Resíduos sólidos	3,5	Juros da facturação de água
Total para o Cliente/Devedor Antonio de Matos Lemos:						10,02	
001/0034604	2012	7011101	218171633	António Duarte Azevedo	Consumo de água	1,58	Juros da facturação de água
Total para o Cliente/Devedor António Duarte Azevedo:						1,58	

Município das Velas

Mapa auxiliar para declaração de recebimentos em atraso à data de 31-12-2012

Origem: Faturação SGA

ID	Ano da Div.	Class. Económica	Cliente / Devedor		Descrição	Montante	Sanções aplicáveis pelo atraso no pagamento
			NIF	Nome			
28035	2010	7020902	171506820	Antonio Duarte Soares Maciel	Resíduos sólidos	3,5	Juros da facturação de água
891	2011	7020902	171506820	Antonio Duarte Soares Maciel	Resíduos sólidos	3,5	Juros da facturação de água
22029	2010	7020902	171506820	Antonio Duarte Soares Maciel	Resíduos sólidos	3,5	Juros da facturação de água
25029	2010	7020902	171506820	Antonio Duarte Soares Maciel	Resíduos sólidos	3,5	Juros da facturação de água
19028	2010	7011101	171506820	Antonio Duarte Soares Maciel	Consumo de água	44,28	Juros da facturação de água
4472	2011	7011101	171506820	Antonio Duarte Soares Maciel	Consumo de água	4,84	Juros da facturação de água
19028	2010	7020902	171506820	Antonio Duarte Soares Maciel	Resíduos sólidos	3,5	Juros da facturação de água
4472	2011	7020902	171506820	Antonio Duarte Soares Maciel	Resíduos sólidos	3,5	Juros da facturação de água
Total para o Cliente/Devedor Antonio Duarte Soares Maciel:						70,12	
001/0033685	2012	7011101	153498790	António Elíseo de Oliveira de Sousa	Consumo de água	2,81	Juros da facturação de água
Total para o Cliente/Devedor António Elíseo de Oliveira de Sousa:						2,81	
001/0033664	2012	7011101		Antonio Elisio de Oliveira Sousa	Consumo de água	5,25	Juros da facturação de água
001/0033664	2012	7020902		Antonio Elisio de Oliveira Sousa	Resíduos sólidos	3,5	Juros da facturação de água
Total para o Cliente/Devedor Antonio Elisio de Oliveira Sousa:						8,75	
34567	2009		101675216	António Espírito Santo Mazedo	Consumo de água	0,56	Juros da facturação de água
34567	2009		101675216	António Espírito Santo Mazedo	Resíduos sólidos	6	Juros da facturação de água
001/0015895	2012	7011101	101675216	António Espírito Santo Mazedo	Consumo de água	0,44	Juros da facturação de água
001/0024884	2012	7020902	101675216	António Espírito Santo Mazedo	Resíduos sólidos	6	Juros da facturação de água
1688	2010	7020902	101675216	António Espírito Santo Mazedo	Resíduos sólidos	6	Juros da facturação de água
28518	2009		101675216	António Espírito Santo Mazedo	Resíduos sólidos	6	Juros da facturação de água
001/0030922	2012	7020902	101675216	António Espírito Santo Mazedo	Resíduos sólidos	6	Juros da facturação de água
1688	2010	7011101	101675216	António Espírito Santo Mazedo	Consumo de água	1,12	Juros da facturação de água
001/0024884	2012	7011101	101675216	António Espírito Santo Mazedo	Consumo de água	0,22	Juros da facturação de água
001/0021878	2012	7011101	101675216	António Espírito Santo Mazedo	Consumo de água	0,44	Juros da facturação de água
001/0027900	2012	7011101	101675216	António Espírito Santo Mazedo	Consumo de água	0,66	Juros da facturação de água
001/0033933	2012	7011101	101675216	António Espírito Santo Mazedo	Consumo de água	1,09	Juros da facturação de água
001/0030915	2012	7011101	101675216	António Espírito Santo Mazedo	Consumo de água	0,22	Juros da facturação de água
001/0015895	2012	7020902	101675216	António Espírito Santo Mazedo	Resíduos sólidos	6	Juros da facturação de água
001/0033931	2012	7011101	101675216	António Espírito Santo Mazedo	Consumo de água	0,44	Juros da facturação de água
001/0027908	2012	7020902	101675216	António Espírito Santo Mazedo	Resíduos sólidos	6	Juros da facturação de água
001/0033936	2012	7011101	101675216	António Espírito Santo Mazedo	Consumo de água	3,17	Juros da facturação de água
001/0033939	2012	7011101	101675216	António Espírito Santo Mazedo	Consumo de água	0,87	Juros da facturação de água
001/0018882	2012	7011101	101675216	António Espírito Santo Mazedo	Consumo de água	0,44	Juros da facturação de água
001/0030916	2012	7011101	101675216	António Espírito Santo Mazedo	Consumo de água	1,09	Juros da facturação de água

Município das Velas

Mapa auxiliar para declaração de recebimentos em atraso à data de 31-12-2012

Origem: Faturação SGA

ID	Ano da Div.	Class. Económica	Cliente / Devedor		Descrição	Montante	Sanções aplicáveis pelo atraso no pagamento
			NIF	Nome			
001/0018882	2012	7020902	101675216	António Espirito Santo Mazeda	Resíduos sólidos	6	Juros da facturação de água
001/0027908	2012	7011101	101675216	António Espirito Santo Mazeda	Consumo de água	0,87	Juros da facturação de água
001/0030922	2012	7011101	101675216	António Espirito Santo Mazeda	Consumo de água	1,09	Juros da facturação de água
001/0021878	2012	7020902	101675216	António Espirito Santo Mazeda	Resíduos sólidos	6	Juros da facturação de água
001/0033932	2012	7011101	101675216	António Espirito Santo Mazeda	Consumo de água	0,22	Juros da facturação de água
001/0027904	2012	7020902	101675216	António Espirito Santo Mazeda	Resíduos sólidos	6	Juros da facturação de água
001/0027900	2012	7020902	101675216	António Espirito Santo Mazeda	Resíduos sólidos	6	Juros da facturação de água
001/0030915	2012	7020902	101675216	António Espirito Santo Mazeda	Resíduos sólidos	6	Juros da facturação de água
31544	2009		101675216	António Espirito Santo Mazeda	Resíduos sólidos	6	Juros da facturação de água
001/0033932	2012	7020902	101675216	António Espirito Santo Mazeda	Resíduos sólidos	6	Juros da facturação de água
001/0033931	2012	7020902	101675216	António Espirito Santo Mazeda	Resíduos sólidos	6	Juros da facturação de água
001/0033936	2012	7020902	101675216	António Espirito Santo Mazeda	Resíduos sólidos	6	Juros da facturação de água
001/0030914	2012	7011101	101675216	António Espirito Santo Mazeda	Consumo de água	0,66	Juros da facturação de água
001/0030916	2012	7020902	101675216	António Espirito Santo Mazeda	Resíduos sólidos	6	Juros da facturação de água
001/0033933	2012	7020902	101675216	António Espirito Santo Mazeda	Resíduos sólidos	6	Juros da facturação de água
001/0030914	2012	7020902	101675216	António Espirito Santo Mazeda	Resíduos sólidos	6	Juros da facturação de água
001/0033939	2012	7020902	101675216	António Espirito Santo Mazeda	Resíduos sólidos	6	Juros da facturação de água
Total para o Cliente/Devedor António Espirito Santo Mazeda:						133,6	
001/0030878	2012	7011101	154755257	António Fernando Cardoso	Consumo de água	1,58	Juros da facturação de água
001/0033893	2012	7011101	154755257	António Fernando Cardoso	Consumo de água	1,58	Juros da facturação de água
001/0030878	2012	7020902	154755257	António Fernando Cardoso	Resíduos sólidos	6	Juros da facturação de água
001/0033893	2012	7020902	154755257	António Fernando Cardoso	Resíduos sólidos	6	Juros da facturação de água
Total para o Cliente/Devedor António Fernando Cardoso:						15,16	
001/0033644	2012	7011101	189745908	Antonio Fernando Ribeiro Baltazar	Consumo de água	0,87	Juros da facturação de água
001/0033644	2012	7020902	189745908	Antonio Fernando Ribeiro Baltazar	Resíduos sólidos	3,5	Juros da facturação de água
Total para o Cliente/Devedor Antonio Fernando Ribeiro Baltazar:						4,37	
001/0034007	2012	7020902		Antonio Ferreira Cabral	Resíduos sólidos	6	Juros da facturação de água
001/0034224	2012	7020902		Antonio Ferreira Cabral	Resíduos sólidos	6	Juros da facturação de água
Total para o Cliente/Devedor Antonio Ferreira Cabral:						12	
001/0034395	2012	7011101	164844783	António Francisco Machado	Consumo de água	4,42	Juros da facturação de água
001/0034395	2012	7020902	164844783	António Francisco Machado	Resíduos sólidos	3,5	Juros da facturação de água
Total para o Cliente/Devedor António Francisco Machado:						7,92	
001/0033466	2012	7011101	154156752	Antonio Henriques Ramos Azevedo	Consumo de água	1,92	Juros da facturação de água
001/0033466	2012	7020902	154156752	Antonio Henriques Ramos Azevedo	Resíduos sólidos	3,5	Juros da facturação de água

Município das Velas

Mapa auxiliar para declaração de recebimentos em atraso à data de 31-12-2012

Origem: Faturação SGA

ID	Ano da Div.	Class. Económica	Cliente / Devedor		Descrição	Montante	Sanções aplicáveis pelo atraso no pagamento
			NIF	Nome			
Total para o Cliente/Devedor Antonio Henriques Ramos Azevedo:						5,42	
5377	2011	7011101		Antonio Idalio de Sousa Bettencourt	Consumo de água	211,64	Juros da facturação de água
5377	2011	7020902		Antonio Idalio de Sousa Bettencourt	Resíduos sólidos	3,5	Juros da facturação de água
Total para o Cliente/Devedor Antonio Idalio de Sousa Bettencourt:						215,14	
001/0030352	2012	7011101	101580150	António Jorge Vitorino Teixeira	Consumo de água	2,76	Juros da facturação de água
001/0033368	2012	7011101	101580150	António Jorge Vitorino Teixeira	Consumo de água	3,17	Juros da facturação de água
001/0030352	2012	7020902	101580150	António Jorge Vitorino Teixeira	Resíduos sólidos	3,5	Juros da facturação de água
001/0033368	2012	7020902	101580150	António Jorge Vitorino Teixeira	Resíduos sólidos	3,5	Juros da facturação de água
Total para o Cliente/Devedor António Jorge Vitorino Teixeira:						12,93	
001/0035446	2012	7011101		Antonio Jose Bettencourt Silveira	Consumo de água	8,87	Juros da facturação de água
001/0035446	2012	7020902		Antonio Jose Bettencourt Silveira	Resíduos sólidos	6	Juros da facturação de água
Total para o Cliente/Devedor Antonio Jose Bettencourt Silveira:						14,87	
16507	2011	7011101	157088898	António José da Silveira Soares	Consumo de água	307,49	Juros da facturação de água
13504	2011	7011101	157088898	António José da Silveira Soares	Consumo de água	211,64	Juros da facturação de água
10514	2011	7011101	157088898	António José da Silveira Soares	Consumo de água	284,86	Juros da facturação de água
16507	2011	7020902	157088898	António José da Silveira Soares	Resíduos sólidos	3,5	Juros da facturação de água
13504	2011	7020902	157088898	António José da Silveira Soares	Resíduos sólidos	3,5	Juros da facturação de água
10514	2011	7020902	157088898	António José da Silveira Soares	Resíduos sólidos	3,5	Juros da facturação de água
Total para o Cliente/Devedor António José da Silveira Soares:						814,49	
17376	2010	7020902		Antonio Laurenio Oliveira Silveira	Resíduos sólidos	6	Juros da facturação de água
19166	2010	7011101		Antonio Laurenio Oliveira Silveira	Consumo de água	31,3	Juros da facturação de água
17376	2010	7011101		Antonio Laurenio Oliveira Silveira	Consumo de água	9,73	Juros da facturação de água
22165	2010	7011101		Antonio Laurenio Oliveira Silveira	Consumo de água	26,98	Juros da facturação de água
19166	2010	7020902		Antonio Laurenio Oliveira Silveira	Resíduos sólidos	6	Juros da facturação de água
25164	2010	7011101		Antonio Laurenio Oliveira Silveira	Consumo de água	26,98	Juros da facturação de água
25164	2010	7020902		Antonio Laurenio Oliveira Silveira	Resíduos sólidos	6	Juros da facturação de água
13008	2011	7020902		Antonio Laurenio Oliveira Silveira	Resíduos sólidos	6	Juros da facturação de água
28173	2010	7020902		Antonio Laurenio Oliveira Silveira	Resíduos sólidos	6	Juros da facturação de água
16010	2011	7011101		Antonio Laurenio Oliveira Silveira	Consumo de água	0,87	Juros da facturação de água
1028	2011	7020902		Antonio Laurenio Oliveira Silveira	Resíduos sólidos	6	Juros da facturação de água
4729	2011	7020902		Antonio Laurenio Oliveira Silveira	Resíduos sólidos	6	Juros da facturação de água
10018	2011	7020902		Antonio Laurenio Oliveira Silveira	Resíduos sólidos	6	Juros da facturação de água
22165	2010	7020902		Antonio Laurenio Oliveira Silveira	Resíduos sólidos	6	Juros da facturação de água
7029	2011	7020902		Antonio Laurenio Oliveira Silveira	Resíduos sólidos	6	Juros da facturação de água

Município das Velas

Mapa auxiliar para declaração de recebimentos em atraso à data de 31-12-2012

Origem: Faturação SGA

ID	Ano da Div.	Class. Económica	Cliente / Devedor		Descrição	Montante	Sanções aplicáveis pelo atraso no pagamento
			NIF	Nome			
13000	2011	7020902		Antonio Laurenio Oliveira Silveira	Resíduos sólidos	6	Juros da facturação de água
3999	2011	7020902		Antonio Laurenio Oliveira Silveira	Resíduos sólidos	6	Juros da facturação de água
9997	2011	7020902		Antonio Laurenio Oliveira Silveira	Resíduos sólidos	6	Juros da facturação de água
6997	2011	7020902		Antonio Laurenio Oliveira Silveira	Resíduos sólidos	6	Juros da facturação de água
16010	2011	7020902		Antonio Laurenio Oliveira Silveira	Resíduos sólidos	6	Juros da facturação de água
1004	2011	7020902		Antonio Laurenio Oliveira Silveira	Resíduos sólidos	6	Juros da facturação de água
Total para o Cliente/Devedor Antonio Laurenio Oliveira Silveira:						191,86	
001/0033012	2012	7020902	214384616	Antonio Leonardo Machado	Resíduos sólidos	3,5	Juros da facturação de água
Total para o Cliente/Devedor Antonio Leonardo Machado:						3,5	
35393	2009		107790734	António Leonardo Simão	Resíduos sólidos	2	Juros da facturação de água
32369	2009		107790734	António Leonardo Simão	Resíduos sólidos	2	Juros da facturação de água
29342	2009		107790734	António Leonardo Simão	Resíduos sólidos	2	Juros da facturação de água
5548	2010	7020902	107790734	António Leonardo Simão	Resíduos sólidos	2	Juros da facturação de água
2513	2010	7020902	107790734	António Leonardo Simão	Resíduos sólidos	2	Juros da facturação de água
Total para o Cliente/Devedor António Leonardo Simão:						10	
001/0033714	2012	7011101	143377175	António Luís Ribeiro e Sá	Consumo de água	5,8	Juros da facturação de água
001/0033714	2012	7020902	143377175	António Luís Ribeiro e Sá	Resíduos sólidos	3,5	Juros da facturação de água
Total para o Cliente/Devedor António Luís Ribeiro e Sá:						9,3	
001/0035549	2012	7011101		Antonio Manuel das Dores Silva	Consumo de água	13,19	Juros da facturação de água
001/0032535	2012	7011101		Antonio Manuel das Dores Silva	Consumo de água	8,87	Juros da facturação de água
001/0035549	2012	7020902		Antonio Manuel das Dores Silva	Resíduos sólidos	6	Juros da facturação de água
001/0032535	2012	7020902		Antonio Manuel das Dores Silva	Resíduos sólidos	6	Juros da facturação de água
Total para o Cliente/Devedor Antonio Manuel das Dores Silva:						34,06	
001/0033144	2012	7011101	183374320	Antonio Moreira Nunes	Consumo de água	3,17	Juros da facturação de água
001/0033144	2012	7020902	183374320	Antonio Moreira Nunes	Resíduos sólidos	3,5	Juros da facturação de água
Total para o Cliente/Devedor Antonio Moreira Nunes:						6,67	
32114	2009			Antonio Pereira da Silva	Resíduos sólidos	2,5	Juros da facturação de água
32114	2009			Antonio Pereira da Silva	Consumo de água	91,83	Juros da facturação de água
Total para o Cliente/Devedor Antonio Pereira da Silva:						94,33	
001/0034262	2012	7011101	101580134	António Pereira da Silva	Consumo de água	6,91	Juros da facturação de água
001/0034262	2012	7020902	101580134	António Pereira da Silva	Resíduos sólidos	3,5	Juros da facturação de água
Total para o Cliente/Devedor António Pereira da Silva:						10,41	
5309	2010	7020902		Antonio Sabino	Resíduos sólidos	2,5	Juros da facturação de água
8342	2010	7020902		Antonio Sabino	Resíduos sólidos	2,5	Juros da facturação de água

Município das Velas

Mapa auxiliar para declaração de recebimentos em atraso à data de 31-12-2012

Origem: Faturação SGA

ID	Ano da Div.	Class. Económica	Cliente / Devedor		Descrição	Montante	Sanções aplicáveis pelo atraso no pagamento
			NIF	Nome			
35152	2009			Antonio Sabino	Resíduos sólidos	2,5	Juros da facturação de água
8342	2010	7011101		Antonio Sabino	Consumo de água	7,46	Juros da facturação de água
2273	2010	7020902		Antonio Sabino	Resíduos sólidos	2,5	Juros da facturação de água
32126	2009			Antonio Sabino	Resíduos sólidos	2,5	Juros da facturação de água
32126	2009			Antonio Sabino	Consumo de água	19,23	Juros da facturação de água
5309	2010	7011101		Antonio Sabino	Consumo de água	113,13	Juros da facturação de água
Total para o Cliente/Devedor Antonio Sabino:						152,32	
001/0033267	2012	7011101		Antonio Silveira Lopes	Consumo de água	1,92	Juros da facturação de água
001/0033267	2012	7020902		Antonio Silveira Lopes	Resíduos sólidos	3,5	Juros da facturação de água
Total para o Cliente/Devedor Antonio Silveira Lopes:						5,42	
001/0030505	2012	7011101		Antonio Soares	Consumo de água	1,51	Juros da facturação de água
001/0033521	2012	7011101		Antonio Soares	Consumo de água	1,51	Juros da facturação de água
001/0030505	2012	7020902		Antonio Soares	Resíduos sólidos	3,5	Juros da facturação de água
001/0033521	2012	7020902		Antonio Soares	Resíduos sólidos	3,5	Juros da facturação de água
Total para o Cliente/Devedor Antonio Soares:						10,02	
001/0023439	2012	7020902		Antonio Soares Brasil	Resíduos sólidos	6	Juros da facturação de água
Total para o Cliente/Devedor Antonio Soares Brasil:						6	
001/0034282	2012	7011101		Antonio Xavier Bettencourt Francisco	Consumo de água	0,87	Juros da facturação de água
001/0034282	2012	7020902		Antonio Xavier Bettencourt Francisco	Resíduos sólidos	3,5	Juros da facturação de água
Total para o Cliente/Devedor Antonio Xavier Bettencourt Francisco:						4,37	
7545	2011	7011101	138870462	Apolinário Lizuarte Azevedo dos Santos	Consumo de água	44,28	Juros da facturação de água
10546	2011	7011101	138870462	Apolinário Lizuarte Azevedo dos Santos	Consumo de água	31,3	Juros da facturação de água
13549	2011	7011101	138870462	Apolinário Lizuarte Azevedo dos Santos	Consumo de água	46,45	Juros da facturação de água
16538	2011	7011101	138870462	Apolinário Lizuarte Azevedo dos Santos	Consumo de água	33,47	Juros da facturação de água
7545	2011	7020902	138870462	Apolinário Lizuarte Azevedo dos Santos	Resíduos sólidos	3,5	Juros da facturação de água
10546	2011	7020902	138870462	Apolinário Lizuarte Azevedo dos Santos	Resíduos sólidos	3,5	Juros da facturação de água
13549	2011	7020902	138870462	Apolinário Lizuarte Azevedo dos Santos	Resíduos sólidos	3,5	Juros da facturação de água
16538	2011	7020902	138870462	Apolinário Lizuarte Azevedo dos Santos	Resíduos sólidos	3,5	Juros da facturação de água
Total para o Cliente/Devedor Apolinário Lizuarte Azevedo dos Santos:						169,5	
001/0033490	2012	7011101	137860676	Aristides Bernardo de Sousa	Consumo de água	3,59	Juros da facturação de água
001/0033490	2012	7020902	137860676	Aristides Bernardo de Sousa	Resíduos sólidos	3,5	Juros da facturação de água
Total para o Cliente/Devedor Aristides Bernardo de Sousa:						7,09	
001/0033841	2012	7011101		Armando Manuel Mendes	Consumo de água	3,59	Juros da facturação de água
001/0033841	2012	7020902		Armando Manuel Mendes	Resíduos sólidos	3,5	Juros da facturação de água

Município das Velas

Mapa auxiliar para declaração de recebimentos em atraso à data de 31-12-2012

Origem: Faturação SGA

ID	Ano da Div.	Class. Económica	Cliente / Devedor		Descrição	Montante	Sanções aplicáveis pelo atraso no pagamento
			NIF	Nome			
Total para o Cliente/Devedor Armando Manuel Mendes:						7,09	
13563	2011	7011101	183349709	Armando Victor Medeiros	Consumo de água	87,84	Juros da facturação de água
7552	2011	7011101	183349709	Armando Victor Medeiros	Consumo de água	173,68	Juros da facturação de água
13563	2011	7020902	183349709	Armando Victor Medeiros	Resíduos sólidos	3,5	Juros da facturação de água
7552	2011	7020902	183349709	Armando Victor Medeiros	Resíduos sólidos	3,5	Juros da facturação de água
Total para o Cliente/Devedor Armando Victor Medeiros:						268,52	
29161	2010	7020902	154157295	Artemiso Cabral Bettencourt	Resíduos sólidos	3,5	Juros da facturação de água
Total para o Cliente/Devedor Artemiso Cabral Bettencourt:						3,5	
001/0026237	2012	7011101	208199004	Artur Jorge da Rosa Vieira	Consumo de água	58,3	Juros da facturação de água
001/0033757	2012	7011101	208199004	Artur Jorge da Rosa Vieira	Consumo de água	25,27	Juros da facturação de água
001/0026237	2012	7020902	208199004	Artur Jorge da Rosa Vieira	Resíduos sólidos	3,5	Juros da facturação de água
001/0033757	2012	7020902	208199004	Artur Jorge da Rosa Vieira	Resíduos sólidos	3,5	Juros da facturação de água
Total para o Cliente/Devedor Artur Jorge da Rosa Vieira:						90,57	
17200	2010	7011101	512048746	Associação Para o Desenvolvimento da Ilha de S.Jorge	Consumo de água	152,88	Juros da facturação de água
001/0030885	2012	7020902	512048746	Associação Para o Desenvolvimento da Ilha de S.Jorge	Resíduos sólidos	8	Juros da facturação de água
10526	2010	7011101	512048746	Associação Para o Desenvolvimento da Ilha de S.Jorge	Consumo de água	291,23	Juros da facturação de água
7502	2010	7011101	512048746	Associação Para o Desenvolvimento da Ilha de S.Jorge	Consumo de água	82,87	Juros da facturação de água
21993	2010	7011101	512048746	Associação Para o Desenvolvimento da Ilha de S.Jorge	Consumo de água	1.057,93	Juros da facturação de água
18992	2010	7011101	512048746	Associação Para o Desenvolvimento da Ilha de S.Jorge	Consumo de água	506,06	Juros da facturação de água
4467	2010	7011101	512048746	Associação Para o Desenvolvimento da Ilha de S.Jorge	Consumo de água	129,01	Juros da facturação de água
001/0024855	2012	7011101	512048746	Associação Para o Desenvolvimento da Ilha de S.Jorge	Consumo de água	157,97	Juros da facturação de água
31285	2009		512048746	Associação Para o Desenvolvimento da Ilha de S.Jorge	Consumo de água	216,53	Juros da facturação de água
28261	2009		512048746	Associação Para o Desenvolvimento da Ilha de S.Jorge	Consumo de água	279,95	Juros da facturação de água
001/0027871	2012	7011101	512048746	Associação Para o Desenvolvimento da Ilha de S.Jorge	Consumo de água	181,27	Juros da facturação de água
001/0021849	2012	7020902	512048746	Associação Para o Desenvolvimento da Ilha de S.Jorge	Resíduos sólidos	8	Juros da facturação de água
001/0033900	2012	7011101	512048746	Associação Para o Desenvolvimento da Ilha de S.Jorge	Consumo de água	220,57	Juros da facturação de água
001/0021849	2012	7011101	512048746	Associação Para o Desenvolvimento da Ilha de S.Jorge	Consumo de água	308,16	Juros da facturação de água
001/0030885	2012	7011101	512048746	Associação Para o Desenvolvimento da Ilha de S.Jorge	Consumo de água	126,79	Juros da facturação de água
001/0024855	2012	7020902	512048746	Associação Para o Desenvolvimento da Ilha de S.Jorge	Resíduos sólidos	8	Juros da facturação de água
34314	2009		512048746	Associação Para o Desenvolvimento da Ilha de S.Jorge	Consumo de água	127,42	Juros da facturação de água
001/0027871	2012	7020902	512048746	Associação Para o Desenvolvimento da Ilha de S.Jorge	Resíduos sólidos	8	Juros da facturação de água
001/0033900	2012	7020902	512048746	Associação Para o Desenvolvimento da Ilha de S.Jorge	Resíduos sólidos	8	Juros da facturação de água
1430	2010	7011101	512048746	Associação Para o Desenvolvimento da Ilha de S.Jorge	Consumo de água	33,7	Juros da facturação de água
Total para o Cliente/Devedor Associação Para o Desenvolvimento da Ilha de S.Jorge:						3.912,34	

Município das Velas

Mapa auxiliar para declaração de recebimentos em atraso à data de 31-12-2012

Origem: Faturação SGA

ID	Ano da Div.	Class. Económica	Cliente / Devedor		Descrição	Montante	Sanções aplicáveis pelo atraso no pagamento
			NIF	Nome			
001/0024658	2012	7020902		Augusto de Sousa Vieira	Resíduos sólidos	3,5	Juros da facturação de água
001/0033705	2012	7020902		Augusto de Sousa Vieira	Resíduos sólidos	3,5	Juros da facturação de água
001/0024658	2012	7011101		Augusto de Sousa Vieira	Consumo de água	42,12	Juros da facturação de água
001/0033705	2012	7011101		Augusto de Sousa Vieira	Consumo de água	8,87	Juros da facturação de água
Total para o Cliente/Devedor Augusto de Sousa Vieira:						57,99	
2228	2011	7011101		Aurelia de Fatima Tristao Vieira	Consumo de água	5,25	Juros da facturação de água
2228	2011	7020902		Aurelia de Fatima Tristao Vieira	Resíduos sólidos	3,5	Juros da facturação de água
Total para o Cliente/Devedor Aurelia de Fatima Tristao Vieira:						8,75	
001/0033329	2012	7011101	106012991	Aurelio Manuel Pereira Furtado Tachinho	Consumo de água	0,44	Juros da facturação de água
001/0033329	2012	7020902	106012991	Aurelio Manuel Pereira Furtado Tachinho	Resíduos sólidos	3,5	Juros da facturação de água
Total para o Cliente/Devedor Aurelio Manuel Pereira Furtado Tachinho:						3,94	
001/0033985	2012	7011101	167942980	Baptista Sequeira Vieira	Consumo de água	6,91	Juros da facturação de água
001/0033986	2012	7011101	167942980	Baptista Sequeira Vieira	Consumo de água	0,66	Juros da facturação de água
001/0030969	2012	7020902	167942980	Baptista Sequeira Vieira	Resíduos sólidos	6	Juros da facturação de água
001/0033985	2012	7020902	167942980	Baptista Sequeira Vieira	Resíduos sólidos	6	Juros da facturação de água
001/0033986	2012	7020902	167942980	Baptista Sequeira Vieira	Resíduos sólidos	6	Juros da facturação de água
Total para o Cliente/Devedor Baptista Sequeira Vieira:						25,57	
001/0027773	2012	7011101	181490439	Beatriz de Quadros Oliveira	Consumo de água	33,47	Juros da facturação de água
001/0030787	2012	7020902	181490439	Beatriz de Quadros Oliveira	Resíduos sólidos	3,5	Juros da facturação de água
001/0030787	2012	7011101	181490439	Beatriz de Quadros Oliveira	Consumo de água	9,73	Juros da facturação de água
001/0027773	2012	7020902	181490439	Beatriz de Quadros Oliveira	Resíduos sólidos	3,5	Juros da facturação de água
001/0033805	2012	7011101	181490439	Beatriz de Quadros Oliveira	Consumo de água	15,78	Juros da facturação de água
001/0033805	2012	7020902	181490439	Beatriz de Quadros Oliveira	Resíduos sólidos	3,5	Juros da facturação de água
Total para o Cliente/Devedor Beatriz de Quadros Oliveira:						69,48	
001/0033709	2012	7011101	135774080	Beatriz Fontes Nunes	Consumo de água	0,66	Juros da facturação de água
001/0033709	2012	7020902	135774080	Beatriz Fontes Nunes	Resíduos sólidos	3,5	Juros da facturação de água
Total para o Cliente/Devedor Beatriz Fontes Nunes:						4,16	
001/0033959	2012	7020902	512033838	Bencon Armazenagem de Combustiveis	Resíduos sólidos	8	Juros da facturação de água
Total para o Cliente/Devedor Bencon Armazenagem de Combustiveis:						8	
001/0017939	2012	7020902	140649638	Benilde Augusta Cabral	Resíduos sólidos	3,5	Juros da facturação de água
001/0023939	2012	7020902	140649638	Benilde Augusta Cabral	Resíduos sólidos	3,5	Juros da facturação de água
001/0032991	2012	7020902	140649638	Benilde Augusta Cabral	Resíduos sólidos	3,5	Juros da facturação de água
Total para o Cliente/Devedor Benilde Augusta Cabral:						10,5	
001/0033713	2012	7011101	180223283	Benvinda do Natal da Silva Vieira	Consumo de água	6,35	Juros da facturação de água

Município das Velas

Mapa auxiliar para declaração de recebimentos em atraso à data de 31-12-2012

Origem: Faturação SGA

ID	Ano da Div.	Class. Económica	Cliente / Devedor		Descrição	Montante	Sanções aplicáveis pelo atraso no pagamento
			NIF	Nome			
001/0033713	2012	7020902	180223283	Benvinda do Natal da Silva Vieira	Resíduos sólidos	3,5	Juros da facturação de água
Total para o Cliente/Devedor Benvinda do Natal da Silva Vieira:						9,85	
001/0033807	2012	7011101	198598378	Bernardete L. Almeida Bettencourt Lopes	Consumo de água	10,6	Juros da facturação de água
001/0033807	2012	7020902	198598378	Bernardete L. Almeida Bettencourt Lopes	Resíduos sólidos	3,5	Juros da facturação de água
Total para o Cliente/Devedor Bernardete L. Almeida Bettencourt Lopes:						14,1	
001/0031438	2012	7011101	197888585	Boa-Hora da Conceição Lopes Machado	Consumo de água	1,51	Juros da facturação de água
001/0031438	2012	7020902	197888585	Boa-Hora da Conceição Lopes Machado	Resíduos sólidos	3,5	Juros da facturação de água
Total para o Cliente/Devedor Boa-Hora da Conceição Lopes Machado:						5,01	
001/0027963	2012	7011101	166458252	Braulio Manuel Viegas da Fonseca	Consumo de água	0,22	Juros da facturação de água
001/0027963	2012	7020902	166458252	Braulio Manuel Viegas da Fonseca	Resíduos sólidos	6	Juros da facturação de água
Total para o Cliente/Devedor Braulio Manuel Viegas da Fonseca:						6,22	
001/0033819	2012	7011101		Brian Lino Freitas Sousa	Consumo de água	3,59	Juros da facturação de água
001/0033819	2012	7020902		Brian Lino Freitas Sousa	Resíduos sólidos	3,5	Juros da facturação de água
Total para o Cliente/Devedor Brian Lino Freitas Sousa:						7,09	
001/0034491	2012	7011101	510032095	Bricovelas, Lda	Consumo de água	21,22	Juros da facturação de água
001/0034491	2012	7020902	510032095	Bricovelas, Lda	Resíduos sólidos	8	Juros da facturação de água
Total para o Cliente/Devedor Bricovelas, Lda:						29,22	
001/0009739	2012	7011101	512098867	Cantinho das Buganvilias, Lda.	Consumo de água	27,87	Juros da facturação de água
001/0009739	2012	7020902	512098867	Cantinho das Buganvilias, Lda.	Resíduos sólidos	8	Juros da facturação de água
Total para o Cliente/Devedor Cantinho das Buganvilias, Lda.:						35,87	
001/0030198	2012	7020902	234814500	Carina de Lurdes Gomes Soares	Resíduos sólidos	3,5	Juros da facturação de água
001/0033214	2012	7011101	234814500	Carina de Lurdes Gomes Soares	Consumo de água	4,42	Juros da facturação de água
001/0033214	2012	7020902	234814500	Carina de Lurdes Gomes Soares	Resíduos sólidos	3,5	Juros da facturação de água
001/0030198	2012	7011101	234814500	Carina de Lurdes Gomes Soares	Consumo de água	7,46	Juros da facturação de água
Total para o Cliente/Devedor Carina de Lurdes Gomes Soares:						18,88	
001/0034369	2012	7011101	217663770	Carla Maria Goes da Silva	Consumo de água	5,8	Juros da facturação de água
001/0034369	2012	7020902	217663770	Carla Maria Goes da Silva	Resíduos sólidos	3,5	Juros da facturação de água
Total para o Cliente/Devedor Carla Maria Goes da Silva:						9,3	
001/0034018	2012	7020902	206516720	Carlos Alberto Alves Cabral	Resíduos sólidos	6	Juros da facturação de água
001/0018971	2012	7011101	206516720	Carlos Alberto Alves Cabral	Consumo de água	98,55	Juros da facturação de água
001/0031001	2012	7020902	206516720	Carlos Alberto Alves Cabral	Resíduos sólidos	6	Juros da facturação de água
001/0018971	2012	7020902	206516720	Carlos Alberto Alves Cabral	Resíduos sólidos	6	Juros da facturação de água
001/0021967	2012	7020902	206516720	Carlos Alberto Alves Cabral	Resíduos sólidos	6	Juros da facturação de água
001/0024974	2012	7020902	206516720	Carlos Alberto Alves Cabral	Resíduos sólidos	6	Juros da facturação de água

Município das Velas

Mapa auxiliar para declaração de recebimentos em atraso à data de 31-12-2012

Origem: Faturação SGA

ID	Ano da Div.	Class. Económica	Cliente / Devedor		Descrição	Montante	Sanções aplicáveis pelo atraso no pagamento
			NIF	Nome			
001/0034018	2012	7011101	206516720	Carlos Alberto Alves Cabral	Consumo de água	8,01	Juros da facturação de água
001/0027989	2012	7020902	206516720	Carlos Alberto Alves Cabral	Resíduos sólidos	6	Juros da facturação de água
001/0024974	2012	7011101	206516720	Carlos Alberto Alves Cabral	Consumo de água	33,47	Juros da facturação de água
Total para o Cliente/Devedor Carlos Alberto Alves Cabral:						176,03	
27541	2010	7011101		Carlos Alberto Bettencourt Costa	Consumo de água	44,28	Juros da facturação de água
3628	2011	7011101		Carlos Alberto Bettencourt Costa	Consumo de água	2,76	Juros da facturação de água
6407	2011	7011101		Carlos Alberto Bettencourt Costa	Consumo de água	4,42	Juros da facturação de água
9395	2011	7011101		Carlos Alberto Bettencourt Costa	Consumo de água	1,92	Juros da facturação de água
12391	2011	7011101		Carlos Alberto Bettencourt Costa	Consumo de água	1,92	Juros da facturação de água
399	2011	7011101		Carlos Alberto Bettencourt Costa	Consumo de água	4,84	Juros da facturação de água
27541	2010	7020902		Carlos Alberto Bettencourt Costa	Resíduos sólidos	3,5	Juros da facturação de água
6383	2011	7011101		Carlos Alberto Bettencourt Costa	Consumo de água	3,59	Juros da facturação de água
3628	2011	7020902		Carlos Alberto Bettencourt Costa	Resíduos sólidos	3,5	Juros da facturação de água
386	2011	7011101		Carlos Alberto Bettencourt Costa	Consumo de água	2,34	Juros da facturação de água
3386	2011	7011101		Carlos Alberto Bettencourt Costa	Consumo de água	2,34	Juros da facturação de água
6407	2011	7020902		Carlos Alberto Bettencourt Costa	Resíduos sólidos	3,5	Juros da facturação de água
386	2011	7020902		Carlos Alberto Bettencourt Costa	Resíduos sólidos	3,5	Juros da facturação de água
9380	2011	7011101		Carlos Alberto Bettencourt Costa	Consumo de água	3,59	Juros da facturação de água
15390	2011	7011101		Carlos Alberto Bettencourt Costa	Consumo de água	1,92	Juros da facturação de água
12381	2011	7011101		Carlos Alberto Bettencourt Costa	Consumo de água	3,09	Juros da facturação de água
6383	2011	7020902		Carlos Alberto Bettencourt Costa	Resíduos sólidos	3,5	Juros da facturação de água
9395	2011	7020902		Carlos Alberto Bettencourt Costa	Resíduos sólidos	3,5	Juros da facturação de água
3386	2011	7020902		Carlos Alberto Bettencourt Costa	Resíduos sólidos	3,5	Juros da facturação de água
399	2011	7020902		Carlos Alberto Bettencourt Costa	Resíduos sólidos	3,5	Juros da facturação de água
9380	2011	7020902		Carlos Alberto Bettencourt Costa	Resíduos sólidos	3,5	Juros da facturação de água
15390	2011	7020902		Carlos Alberto Bettencourt Costa	Resíduos sólidos	3,5	Juros da facturação de água
12391	2011	7020902		Carlos Alberto Bettencourt Costa	Resíduos sólidos	3,5	Juros da facturação de água
12381	2011	7020902		Carlos Alberto Bettencourt Costa	Resíduos sólidos	3,5	Juros da facturação de água
Total para o Cliente/Devedor Carlos Alberto Bettencourt Costa:						119,01	
001/0035412	2012	7020902	235848069	Carlos Alberto da Cruz da Luz	Resíduos sólidos	6	Juros da facturação de água
Total para o Cliente/Devedor Carlos Alberto da Cruz da Luz:						6	
001/0034359	2012	7011101	201706938	Carlos Alberto da Rosa Bettencourt	Consumo de água	1,09	Juros da facturação de água
001/0034359	2012	7020902	201706938	Carlos Alberto da Rosa Bettencourt	Resíduos sólidos	3,5	Juros da facturação de água
Total para o Cliente/Devedor Carlos Alberto da Rosa Bettencourt:						4,59	

Município das Velas

Mapa auxiliar para declaração de recebimentos em atraso à data de 31-12-2012

Origem: Faturação SGA

ID	Ano da Div.	Class. Económica	Cliente / Devedor		Descrição	Montante	Sanções aplicáveis pelo atraso no pagamento
			NIF	Nome			
001/0016206	2012	7011101	182771067	Carlos Alberto Fernandes Velhote	Consumo de água	7,3	Juros da facturação de água
001/0010235	2012	7011101	182771067	Carlos Alberto Fernandes Velhote	Consumo de água	4,49	Juros da facturação de água
001/0013214	2012	7011101	182771067	Carlos Alberto Fernandes Velhote	Consumo de água	7,3	Juros da facturação de água
001/0019192	2012	7011101	182771067	Carlos Alberto Fernandes Velhote	Consumo de água	7,74	Juros da facturação de água
001/0022188	2012	7011101	182771067	Carlos Alberto Fernandes Velhote	Consumo de água	7,09	Juros da facturação de água
001/0025194	2012	7011101	182771067	Carlos Alberto Fernandes Velhote	Consumo de água	10,32	Juros da facturação de água
001/0031222	2012	7011101	182771067	Carlos Alberto Fernandes Velhote	Consumo de água	3,37	Juros da facturação de água
001/0034240	2012	7011101	182771067	Carlos Alberto Fernandes Velhote	Consumo de água	5,62	Juros da facturação de água
001/0028210	2012	7011101	182771067	Carlos Alberto Fernandes Velhote	Consumo de água	10,32	Juros da facturação de água
Total para o Cliente/Devedor Carlos Alberto Fernandes Velhote:						63,55	
20213	2010	7020902	195294386	Carlos Manuel Azevedo Soares Pereira	Resíduos sólidos	3,5	Juros da facturação de água
29220	2010	7011101	195294386	Carlos Manuel Azevedo Soares Pereira	Consumo de água	203,2	Juros da facturação de água
20213	2010	7011101	195294386	Carlos Manuel Azevedo Soares Pereira	Consumo de água	205,88	Juros da facturação de água
29220	2010	7020902	195294386	Carlos Manuel Azevedo Soares Pereira	Resíduos sólidos	3,5	Juros da facturação de água
11066	2011	7011101	195294386	Carlos Manuel Azevedo Soares Pereira	Consumo de água	15,78	Juros da facturação de água
2057	2011	7011101	195294386	Carlos Manuel Azevedo Soares Pereira	Consumo de água	24,41	Juros da facturação de água
2080	2011	7011101	195294386	Carlos Manuel Azevedo Soares Pereira	Consumo de água	109,14	Juros da facturação de água
001/0024407	2012	7011101	195294386	Carlos Manuel Azevedo Soares Pereira	Consumo de água	345,4	Juros da facturação de água
8054	2011	7011101	195294386	Carlos Manuel Azevedo Soares Pereira	Consumo de água	48,61	Juros da facturação de água
8062	2011	7020902	195294386	Carlos Manuel Azevedo Soares Pereira	Resíduos sólidos	3,5	Juros da facturação de água
8062	2011	7011101	195294386	Carlos Manuel Azevedo Soares Pereira	Consumo de água	10,6	Juros da facturação de água
11066	2011	7020902	195294386	Carlos Manuel Azevedo Soares Pereira	Resíduos sólidos	3,5	Juros da facturação de água
8054	2011	7020902	195294386	Carlos Manuel Azevedo Soares Pereira	Resíduos sólidos	3,5	Juros da facturação de água
001/0027421	2012	7011101	195294386	Carlos Manuel Azevedo Soares Pereira	Consumo de água	184,41	Juros da facturação de água
17065	2011	7011101	195294386	Carlos Manuel Azevedo Soares Pereira	Consumo de água	23,55	Juros da facturação de água
17065	2011	7020902	195294386	Carlos Manuel Azevedo Soares Pereira	Resíduos sólidos	3,5	Juros da facturação de água
2057	2011	7020902	195294386	Carlos Manuel Azevedo Soares Pereira	Resíduos sólidos	3,5	Juros da facturação de água
2080	2011	7020902	195294386	Carlos Manuel Azevedo Soares Pereira	Resíduos sólidos	3,5	Juros da facturação de água
001/0033456	2012	7011101	195294386	Carlos Manuel Azevedo Soares Pereira	Consumo de água	39,92	Juros da facturação de água
001/0030439	2012	7011101	195294386	Carlos Manuel Azevedo Soares Pereira	Consumo de água	25,27	Juros da facturação de água
001/0024407	2012	7020902	195294386	Carlos Manuel Azevedo Soares Pereira	Resíduos sólidos	3,5	Juros da facturação de água
001/0033456	2012	7020902	195294386	Carlos Manuel Azevedo Soares Pereira	Resíduos sólidos	3,5	Juros da facturação de água
001/0030439	2012	7020902	195294386	Carlos Manuel Azevedo Soares Pereira	Resíduos sólidos	3,5	Juros da facturação de água
001/0027421	2012	7020902	195294386	Carlos Manuel Azevedo Soares Pereira	Resíduos sólidos	3,5	Juros da facturação de água

Município das Velas

Mapa auxiliar para declaração de recebimentos em atraso à data de 31-12-2012

Origem: Faturação SGA

ID	Ano da Div.	Class. Económica	Cliente / Devedor		Descrição	Montante	Sanções aplicáveis pelo atraso no pagamento
			NIF	Nome			
Total para o Cliente/Devedor Carlos Manuel Azevedo Soares Pereira:						1.278,17	
001/0029816	2012	7011101	142097870	Carlos Manuel Cardador de Aguiar	Consumo de água	975,96	Juros da facturação de água
001/0029816	2012	7020902	142097870	Carlos Manuel Cardador de Aguiar	Resíduos sólidos	3,5	Juros da facturação de água
Total para o Cliente/Devedor Carlos Manuel Cardador de Aguiar:						979,46	
001/0033945	2012	7011101		Carlos Manuel Gualter Brasil	Consumo de água	9,73	Juros da facturação de água
001/0033945	2012	7020902		Carlos Manuel Gualter Brasil	Resíduos sólidos	6	Juros da facturação de água
Total para o Cliente/Devedor Carlos Manuel Gualter Brasil:						15,73	
001/0031409	2012	7011101	194915875	Carlos Roberto da Rosa Madruga	Consumo de água	2,34	Juros da facturação de água
001/0034426	2012	7020902	194915875	Carlos Roberto da Rosa Madruga	Resíduos sólidos	3,5	Juros da facturação de água
001/0034426	2012	7011101	194915875	Carlos Roberto da Rosa Madruga	Consumo de água	2,76	Juros da facturação de água
001/0031409	2012	7020902	194915875	Carlos Roberto da Rosa Madruga	Resíduos sólidos	3,5	Juros da facturação de água
Total para o Cliente/Devedor Carlos Roberto da Rosa Madruga:						12,1	
29174	2009			Carlos Roberto Rosa Madruga	Resíduos sólidos	2	Juros da facturação de água
32201	2009			Carlos Roberto Rosa Madruga	Resíduos sólidos	2	Juros da facturação de água
2345	2010	7020902		Carlos Roberto Rosa Madruga	Resíduos sólidos	2	Juros da facturação de água
5381	2010	7020902		Carlos Roberto Rosa Madruga	Resíduos sólidos	2	Juros da facturação de água
35225	2009			Carlos Roberto Rosa Madruga	Resíduos sólidos	2	Juros da facturação de água
Total para o Cliente/Devedor Carlos Roberto Rosa Madruga:						10	
001/0028510	2012	7020902	205751865	Carmen Dolores da Rosa Madruga	Resíduos sólidos	3,5	Juros da facturação de água
001/0022486	2012	7011101	205751865	Carmen Dolores da Rosa Madruga	Consumo de água	5,58	Juros da facturação de água
001/0022486	2012	7020902	205751865	Carmen Dolores da Rosa Madruga	Resíduos sólidos	3,5	Juros da facturação de água
001/0028510	2012	7011101	205751865	Carmen Dolores da Rosa Madruga	Consumo de água	1,59	Juros da facturação de água
001/0019479	2012	7020902	205751865	Carmen Dolores da Rosa Madruga	Resíduos sólidos	3,5	Juros da facturação de água
001/0025495	2012	7011101	205751865	Carmen Dolores da Rosa Madruga	Consumo de água	4,59	Juros da facturação de água
001/0025495	2012	7020902	205751865	Carmen Dolores da Rosa Madruga	Resíduos sólidos	3,5	Juros da facturação de água
001/0019479	2012	7011101	205751865	Carmen Dolores da Rosa Madruga	Consumo de água	55,62	Juros da facturação de água
Total para o Cliente/Devedor Carmen Dolores da Rosa Madruga:						81,38	
001/0033991	2012	7020902	512010609	Casa de Repouso "João Inácio de Sousa"	Resíduos sólidos	6	Juros da facturação de água
001/0018943	2012	7011101	512010609	Casa de Repouso "João Inácio de Sousa"	Consumo de água	696,02	Juros da facturação de água
001/0015945	2012	7011101	512010609	Casa de Repouso "João Inácio de Sousa"	Consumo de água	6,22	Juros da facturação de água
001/0030974	2012	7020902	512010609	Casa de Repouso "João Inácio de Sousa"	Resíduos sólidos	6	Juros da facturação de água
001/0021939	2012	7011101	512010609	Casa de Repouso "João Inácio de Sousa"	Consumo de água	609,43	Juros da facturação de água
001/0021938	2012	7011101	512010609	Casa de Repouso "João Inácio de Sousa"	Consumo de água	138,83	Juros da facturação de água
001/0027961	2012	7020902	512010609	Casa de Repouso "João Inácio de Sousa"	Resíduos sólidos	6	Juros da facturação de água

Município das Velas

Mapa auxiliar para declaração de recebimentos em atraso à data de 31-12-2012

Origem: Faturação SGA

ID	Ano da Div.	Class. Económica	Cliente / Devedor		Descrição	Montante	Sanções aplicáveis pelo atraso no pagamento
			NIF	Nome			
001/0018942	2012	7011101	512010609	Casa de Repouso "João Inácio de Sousa"	Consumo de água	249,89	Juros da facturação de água
001/0015944	2012	7011101	512010609	Casa de Repouso "João Inácio de Sousa"	Consumo de água	2,82	Juros da facturação de água
001/0018931	2012	7011101	512010609	Casa de Repouso "João Inácio de Sousa"	Consumo de água	2,9	Juros da facturação de água
001/0018932	2012	7011101	512010609	Casa de Repouso "João Inácio de Sousa"	Consumo de água	8,33	Juros da facturação de água
001/0024933	2012	7011101	512010609	Casa de Repouso "João Inácio de Sousa"	Consumo de água	3,61	Juros da facturação de água
001/0024934	2012	7011101	512010609	Casa de Repouso "João Inácio de Sousa"	Consumo de água	2,9	Juros da facturação de água
001/0021939	2012	7020902	512010609	Casa de Repouso "João Inácio de Sousa"	Resíduos sólidos	6	Juros da facturação de água
001/0024944	2012	7011101	512010609	Casa de Repouso "João Inácio de Sousa"	Consumo de água	370,36	Juros da facturação de água
001/0027949	2012	7011101	512010609	Casa de Repouso "João Inácio de Sousa"	Consumo de água	1,49	Juros da facturação de água
001/0018943	2012	7020902	512010609	Casa de Repouso "João Inácio de Sousa"	Resíduos sólidos	6	Juros da facturação de água
001/0027960	2012	7011101	512010609	Casa de Repouso "João Inácio de Sousa"	Consumo de água	236,71	Juros da facturação de água
001/0027961	2012	7011101	512010609	Casa de Repouso "João Inácio de Sousa"	Consumo de água	726,14	Juros da facturação de água
001/0015956	2012	7020902	512010609	Casa de Repouso "João Inácio de Sousa"	Resíduos sólidos	6	Juros da facturação de água
001/0030962	2012	7011101	512010609	Casa de Repouso "João Inácio de Sousa"	Consumo de água	3,11	Juros da facturação de água
001/0030973	2012	7011101	512010609	Casa de Repouso "João Inácio de Sousa"	Consumo de água	82,47	Juros da facturação de água
001/0030974	2012	7011101	512010609	Casa de Repouso "João Inácio de Sousa"	Consumo de água	264,82	Juros da facturação de água
001/0033978	2012	7011101	512010609	Casa de Repouso "João Inácio de Sousa"	Consumo de água	1,65	Juros da facturação de água
001/0033979	2012	7011101	512010609	Casa de Repouso "João Inácio de Sousa"	Consumo de água	3,4	Juros da facturação de água
001/0033990	2012	7011101	512010609	Casa de Repouso "João Inácio de Sousa"	Consumo de água	100,98	Juros da facturação de água
001/0033991	2012	7011101	512010609	Casa de Repouso "João Inácio de Sousa"	Consumo de água	373,11	Juros da facturação de água
001/0015944	2012	7020902	512010609	Casa de Repouso "João Inácio de Sousa"	Resíduos sólidos	6	Juros da facturação de água
001/0015945	2012	7020902	512010609	Casa de Repouso "João Inácio de Sousa"	Resíduos sólidos	6	Juros da facturação de água
001/0030961	2012	7011101	512010609	Casa de Repouso "João Inácio de Sousa"	Consumo de água	2,53	Juros da facturação de água
001/0015955	2012	7020902	512010609	Casa de Repouso "João Inácio de Sousa"	Resíduos sólidos	6	Juros da facturação de água
001/0018931	2012	7020902	512010609	Casa de Repouso "João Inácio de Sousa"	Resíduos sólidos	6	Juros da facturação de água
001/0018932	2012	7020902	512010609	Casa de Repouso "João Inácio de Sousa"	Resíduos sólidos	6	Juros da facturação de água
001/0027950	2012	7011101	512010609	Casa de Repouso "João Inácio de Sousa"	Consumo de água	3,61	Juros da facturação de água
001/0018942	2012	7020902	512010609	Casa de Repouso "João Inácio de Sousa"	Resíduos sólidos	6	Juros da facturação de água
001/0021927	2012	7020902	512010609	Casa de Repouso "João Inácio de Sousa"	Resíduos sólidos	6	Juros da facturação de água
001/0021938	2012	7020902	512010609	Casa de Repouso "João Inácio de Sousa"	Resíduos sólidos	6	Juros da facturação de água
001/0024945	2012	7011101	512010609	Casa de Repouso "João Inácio de Sousa"	Consumo de água	688,49	Juros da facturação de água
001/0021928	2012	7020902	512010609	Casa de Repouso "João Inácio de Sousa"	Resíduos sólidos	6	Juros da facturação de água
001/0024933	2012	7020902	512010609	Casa de Repouso "João Inácio de Sousa"	Resíduos sólidos	6	Juros da facturação de água
001/0024934	2012	7020902	512010609	Casa de Repouso "João Inácio de Sousa"	Resíduos sólidos	6	Juros da facturação de água

Município das Velas

Mapa auxiliar para declaração de recebimentos em atraso à data de 31-12-2012

Origem: Faturação SGA

ID	Ano da Div.	Class. Económica	Cliente / Devedor		Descrição	Montante	Sanções aplicáveis pelo atraso no pagamento
			NIF	Nome			
001/0030962	2012	7020902	512010609	Casa de Repouso "João Inácio de Sousa"	Resíduos sólidos	6	Juros da facturação de água
001/0030973	2012	7020902	512010609	Casa de Repouso "João Inácio de Sousa"	Resíduos sólidos	6	Juros da facturação de água
001/0033990	2012	7020902	512010609	Casa de Repouso "João Inácio de Sousa"	Resíduos sólidos	6	Juros da facturação de água
001/0030961	2012	7020902	512010609	Casa de Repouso "João Inácio de Sousa"	Resíduos sólidos	6	Juros da facturação de água
001/0015955	2012	7011101	512010609	Casa de Repouso "João Inácio de Sousa"	Consumo de água	58,41	Juros da facturação de água
001/0033978	2012	7020902	512010609	Casa de Repouso "João Inácio de Sousa"	Resíduos sólidos	6	Juros da facturação de água
001/0024945	2012	7020902	512010609	Casa de Repouso "João Inácio de Sousa"	Resíduos sólidos	6	Juros da facturação de água
001/0024944	2012	7020902	512010609	Casa de Repouso "João Inácio de Sousa"	Resíduos sólidos	6	Juros da facturação de água
001/0021928	2012	7011101	512010609	Casa de Repouso "João Inácio de Sousa"	Consumo de água	6,81	Juros da facturação de água
001/0027949	2012	7020902	512010609	Casa de Repouso "João Inácio de Sousa"	Resíduos sólidos	6	Juros da facturação de água
001/0033979	2012	7020902	512010609	Casa de Repouso "João Inácio de Sousa"	Resíduos sólidos	6	Juros da facturação de água
001/0027960	2012	7020902	512010609	Casa de Repouso "João Inácio de Sousa"	Resíduos sólidos	6	Juros da facturação de água
001/0021927	2012	7011101	512010609	Casa de Repouso "João Inácio de Sousa"	Consumo de água	4,82	Juros da facturação de água
001/0027950	2012	7020902	512010609	Casa de Repouso "João Inácio de Sousa"	Resíduos sólidos	6	Juros da facturação de água
Total para o Cliente/Devedor Casa de Repouso "João Inácio de Sousa":						4.817,86	
14833	2011	7011101		Casa do Povo da Urzelina	Consumo de água	0,56	Juros da facturação de água
11829	2011	7011101		Casa do Povo da Urzelina	Consumo de água	2,58	Juros da facturação de água
14833	2011	7020902		Casa do Povo da Urzelina	Resíduos sólidos	8	Juros da facturação de água
11829	2011	7020902		Casa do Povo da Urzelina	Resíduos sólidos	8	Juros da facturação de água
Total para o Cliente/Devedor Casa do Povo da Urzelina:						19,14	
14941	2011	7020902		Casa do Povo Urzelina-deleg. Rib. Nabo	Resíduos sólidos	3,5	Juros da facturação de água
11936	2011	7020902		Casa do Povo Urzelina-deleg. Rib. Nabo	Resíduos sólidos	3,5	Juros da facturação de água
Total para o Cliente/Devedor Casa do Povo Urzelina-deleg. Rib. Nabo:						7	
15772	2011	7011101	512013411	Castanheira & Soares, Lda	Consumo de água	1,2	Juros da facturação de água
21743	2011	7011101	512013411	Castanheira & Soares, Lda	Consumo de água	11,11	Juros da facturação de água
001/0000773	2012	7011101	512013411	Castanheira & Soares, Lda	Consumo de água	6,09	Juros da facturação de água
001/0032254	2012	7011101	512013411	Castanheira & Soares, Lda	Consumo de água	186,3	Juros da facturação de água
001/0035265	2012	7011101	512013411	Castanheira & Soares, Lda	Consumo de água	214,94	Juros da facturação de água
001/0032254	2012	7020902	512013411	Castanheira & Soares, Lda	Resíduos sólidos	8	Juros da facturação de água
001/0035265	2012	7020902	512013411	Castanheira & Soares, Lda	Resíduos sólidos	8	Juros da facturação de água
Total para o Cliente/Devedor Castanheira Soares, Lda:						435,64	
001/0030160	2012	7011101		Cecilia Furtado Ataide	Consumo de água	3,59	Juros da facturação de água
001/0033176	2012	7011101		Cecilia Furtado Ataide	Consumo de água	5,25	Juros da facturação de água
001/0030160	2012	7020902		Cecilia Furtado Ataide	Resíduos sólidos	3,5	Juros da facturação de água

Município das Velas

Mapa auxiliar para declaração de recebimentos em atraso à data de 31-12-2012

Origem: Faturação SGA

ID	Ano da Div.	Class. Económica	Cliente / Devedor		Descrição	Montante	Sanções aplicáveis pelo atraso no pagamento
			NIF	Nome			
001/0033176	2012	7020902		Cecilia Furtado Ataide	Resíduos sólidos	3,5	Juros da facturação de água
Total para o Cliente/Devedor Cecilia Furtado Ataide:						15,84	
6305	2011	7011101	200735292	Celeste dos Anjos Dutra Silveira	Consumo de água	0,44	Juros da facturação de água
9297	2011	7011101	200735292	Celeste dos Anjos Dutra Silveira	Consumo de água	0,87	Juros da facturação de água
12294	2011	7011101	200735292	Celeste dos Anjos Dutra Silveira	Consumo de água	1,92	Juros da facturação de água
15293	2011	7011101	200735292	Celeste dos Anjos Dutra Silveira	Consumo de água	3,59	Juros da facturação de água
289	2011	7020902	200735292	Celeste dos Anjos Dutra Silveira	Resíduos sólidos	3,5	Juros da facturação de água
3289	2011	7011101	200735292	Celeste dos Anjos Dutra Silveira	Consumo de água	1,51	Juros da facturação de água
6286	2011	7011101	200735292	Celeste dos Anjos Dutra Silveira	Consumo de água	3,59	Juros da facturação de água
9285	2011	7011101	200735292	Celeste dos Anjos Dutra Silveira	Consumo de água	3,59	Juros da facturação de água
12287	2011	7011101	200735292	Celeste dos Anjos Dutra Silveira	Consumo de água	3,59	Juros da facturação de água
3463	2011	7020902	200735292	Celeste dos Anjos Dutra Silveira	Resíduos sólidos	3,5	Juros da facturação de água
6305	2011	7020902	200735292	Celeste dos Anjos Dutra Silveira	Resíduos sólidos	3,5	Juros da facturação de água
9297	2011	7020902	200735292	Celeste dos Anjos Dutra Silveira	Resíduos sólidos	3,5	Juros da facturação de água
12294	2011	7020902	200735292	Celeste dos Anjos Dutra Silveira	Resíduos sólidos	3,5	Juros da facturação de água
289	2011	7011101	200735292	Celeste dos Anjos Dutra Silveira	Consumo de água	1,09	Juros da facturação de água
15293	2011	7020902	200735292	Celeste dos Anjos Dutra Silveira	Resíduos sólidos	3,5	Juros da facturação de água
3289	2011	7020902	200735292	Celeste dos Anjos Dutra Silveira	Resíduos sólidos	3,5	Juros da facturação de água
6286	2011	7020902	200735292	Celeste dos Anjos Dutra Silveira	Resíduos sólidos	3,5	Juros da facturação de água
9285	2011	7020902	200735292	Celeste dos Anjos Dutra Silveira	Resíduos sólidos	3,5	Juros da facturação de água
12287	2011	7020902	200735292	Celeste dos Anjos Dutra Silveira	Resíduos sólidos	3,5	Juros da facturação de água
Total para o Cliente/Devedor Celeste dos Anjos Dutra Silveira:						55,19	
35482	2009		102313750	Celestino Bettencourt Amarante	Consumo de água	4,84	Juros da facturação de água
35482	2009		102313750	Celestino Bettencourt Amarante	Resíduos sólidos	2	Juros da facturação de água
32444	2009		102313750	Celestino Bettencourt Amarante	Consumo de água	6,35	Juros da facturação de água
32444	2009		102313750	Celestino Bettencourt Amarante	Resíduos sólidos	2	Juros da facturação de água
8668	2010	7011101	102313750	Celestino Bettencourt Amarante	Consumo de água	3,17	Juros da facturação de água
2602	2010	7011101	102313750	Celestino Bettencourt Amarante	Consumo de água	4,42	Juros da facturação de água
8668	2010	7020902	102313750	Celestino Bettencourt Amarante	Resíduos sólidos	2	Juros da facturação de água
2602	2010	7020902	102313750	Celestino Bettencourt Amarante	Resíduos sólidos	2	Juros da facturação de água
Total para o Cliente/Devedor Celestino Bettencourt Amarante:						26,78	
001/0034624	2012	7020902	507103807	Centro Clínico Dra. Sandrina Niza Ferreira, Lda	Resíduos sólidos	3,5	Juros da facturação de água
Total para o Cliente/Devedor Centro Clínico Dra. Sandrina Niza Ferreira, Lda:						3,5	
001/0032733	2012	7011101		Cesar Damaso Ricardo	Consumo de água	3,59	Juros da facturação de água

Município das Velas

Mapa auxiliar para declaração de recebimentos em atraso à data de 31-12-2012

Origem: Faturação SGA

ID	Ano da Div.	Class. Económica	Cliente / Devedor		Descrição	Montante	Sanções aplicáveis pelo atraso no pagamento
			NIF	Nome			
001/0035752	2012	7011101		Cesar Damaso Ricardo	Consumo de água	4	Juros da facturação de água
001/0032733	2012	7020902		Cesar Damaso Ricardo	Resíduos sólidos	3,5	Juros da facturação de água
001/0035752	2012	7020902		Cesar Damaso Ricardo	Resíduos sólidos	3,5	Juros da facturação de água
Total para o Cliente/Devedor Cesar Damaso Ricardo:						14,59	
001/0022985	2012	7020902	512024693	Ciclo Agro-Pecuário de S. Jorge, Lda	Resíduos sólidos	3,5	Juros da facturação de água
Total para o Cliente/Devedor Ciclo Agro-Pecuário de S. Jorge, Lda:						3,5	
001/0033209	2012	7011101	187164576	Cidália Maria Pires Medeiros Bandeiras	Consumo de água	77,19	Juros da facturação de água
001/0033209	2012	7020902	187164576	Cidália Maria Pires Medeiros Bandeiras	Resíduos sólidos	3,5	Juros da facturação de água
Total para o Cliente/Devedor Cidália Maria Pires Medeiros Bandeiras:						80,69	
001/0034591	2012	7011101		Cipriano Augusto Soares	Consumo de água	20,09	Juros da facturação de água
001/0034591	2012	7020902		Cipriano Augusto Soares	Resíduos sólidos	3,5	Juros da facturação de água
Total para o Cliente/Devedor Cipriano Augusto Soares:						23,59	
001/0009821	2012	7020902	221187618	Claudia Regina Freitas Maciel	Resíduos sólidos	3,5	Juros da facturação de água
12866	2011	7011101	221187618	Claudia Regina Freitas Maciel	Consumo de água	33,47	Juros da facturação de água
15855	2011	7011101	221187618	Claudia Regina Freitas Maciel	Consumo de água	24,81	Juros da facturação de água
001/0033826	2012	7011101	221187618	Claudia Regina Freitas Maciel	Consumo de água	15,78	Juros da facturação de água
15855	2011	7020902	221187618	Claudia Regina Freitas Maciel	Resíduos sólidos	3,5	Juros da facturação de água
21824	2011	7011101	221187618	Claudia Regina Freitas Maciel	Consumo de água	10,6	Juros da facturação de água
001/0021777	2012	7011101	221187618	Claudia Regina Freitas Maciel	Consumo de água	8,24	Juros da facturação de água
12866	2011	7020902	221187618	Claudia Regina Freitas Maciel	Resíduos sólidos	3,5	Juros da facturação de água
18839	2011	7020902	221187618	Claudia Regina Freitas Maciel	Resíduos sólidos	3,5	Juros da facturação de água
21824	2011	7020902	221187618	Claudia Regina Freitas Maciel	Resíduos sólidos	3,5	Juros da facturação de água
001/0000855	2012	7011101	221187618	Claudia Regina Freitas Maciel	Consumo de água	14,05	Juros da facturação de água
001/0003845	2012	7011101	221187618	Claudia Regina Freitas Maciel	Consumo de água	13,19	Juros da facturação de água
001/0006832	2012	7011101	221187618	Claudia Regina Freitas Maciel	Consumo de água	14,91	Juros da facturação de água
001/0009821	2012	7011101	221187618	Claudia Regina Freitas Maciel	Consumo de água	10,6	Juros da facturação de água
001/0012804	2012	7011101	221187618	Claudia Regina Freitas Maciel	Consumo de água	10,6	Juros da facturação de água
001/0018782	2012	7011101	221187618	Claudia Regina Freitas Maciel	Consumo de água	6,8	Juros da facturação de água
9864	2011	7020902	221187618	Claudia Regina Freitas Maciel	Resíduos sólidos	3,5	Juros da facturação de água
001/0024782	2012	7011101	221187618	Claudia Regina Freitas Maciel	Consumo de água	42,12	Juros da facturação de água
001/0027796	2012	7011101	221187618	Claudia Regina Freitas Maciel	Consumo de água	35,63	Juros da facturação de água
001/0015792	2012	7011101	221187618	Claudia Regina Freitas Maciel	Consumo de água	6,35	Juros da facturação de água
18839	2011	7011101	221187618	Claudia Regina Freitas Maciel	Consumo de água	14,91	Juros da facturação de água
001/0030810	2012	7011101	221187618	Claudia Regina Freitas Maciel	Consumo de água	15,78	Juros da facturação de água

Município das Velas

Mapa auxiliar para declaração de recebimentos em atraso à data de 31-12-2012

Origem: Faturação SGA

ID	Ano da Div.	Class. Económica	Cliente / Devedor		Descrição	Montante	Sanções aplicáveis pelo atraso no pagamento
			NIF	Nome			
001/000855	2012	7020902	221187618	Claudia Regina Freitas Maciel	Resíduos sólidos	3,5	Juros da facturação de água
001/0003845	2012	7020902	221187618	Claudia Regina Freitas Maciel	Resíduos sólidos	3,5	Juros da facturação de água
9864	2011	7011101	221187618	Claudia Regina Freitas Maciel	Consumo de água	20,49	Juros da facturação de água
001/0006832	2012	7020902	221187618	Claudia Regina Freitas Maciel	Resíduos sólidos	3,5	Juros da facturação de água
001/0012804	2012	7020902	221187618	Claudia Regina Freitas Maciel	Resíduos sólidos	3,5	Juros da facturação de água
001/0015792	2012	7020902	221187618	Claudia Regina Freitas Maciel	Resíduos sólidos	3,5	Juros da facturação de água
001/0018782	2012	7020902	221187618	Claudia Regina Freitas Maciel	Resíduos sólidos	3,5	Juros da facturação de água
001/0021777	2012	7020902	221187618	Claudia Regina Freitas Maciel	Resíduos sólidos	3,5	Juros da facturação de água
001/0024782	2012	7020902	221187618	Claudia Regina Freitas Maciel	Resíduos sólidos	3,5	Juros da facturação de água
001/0027796	2012	7020902	221187618	Claudia Regina Freitas Maciel	Resíduos sólidos	3,5	Juros da facturação de água
001/0030810	2012	7020902	221187618	Claudia Regina Freitas Maciel	Resíduos sólidos	3,5	Juros da facturação de água
001/0033826	2012	7020902	221187618	Claudia Regina Freitas Maciel	Resíduos sólidos	3,5	Juros da facturação de água
Total para o Cliente/Devedor Claudia Regina Freitas Maciel:						357,83	
5651	2011	7011101		Claudio Emilio Azevedo	Consumo de água	154,4	Juros da facturação de água
5651	2011	7020902		Claudio Emilio Azevedo	Resíduos sólidos	3,5	Juros da facturação de água
Total para o Cliente/Devedor Claudio Emilio Azevedo:						157,9	
001/0034182	2012	7020902	512004048	Companhia de Seguros Açoreana, S.A.	Resíduos sólidos	8	Juros da facturação de água
Total para o Cliente/Devedor Companhia de Seguros Açoreana, S.A.:						8	
33278	2009		512014310	Cooperativa Agrícola de Leitaria de Santo António, CRL	Resíduos sólidos	6	Juros da facturação de água
30249	2009		512014310	Cooperativa Agrícola de Leitaria de Santo António, CRL	Resíduos sólidos	6	Juros da facturação de água
Total para o Cliente/Devedor Cooperativa Agrícola de Leitaria de Santo António, CRL:						12	
30970	2009			Cooperativa Agricola de Santo Amaro	Resíduos sólidos	6	Juros da facturação de água
27946	2009			Cooperativa Agricola de Santo Amaro	Resíduos sólidos	6	Juros da facturação de água
Total para o Cliente/Devedor Cooperativa Agricola de Santo Amaro:						12	
30969	2009		512014094	Cooperativa Agrícola de Santo Amaro	Resíduos sólidos	6	Juros da facturação de água
27945	2009		512014094	Cooperativa Agrícola de Santo Amaro	Resíduos sólidos	6	Juros da facturação de água
Total para o Cliente/Devedor Cooperativa Agrícola de Santo Amaro:						12	
32976	2009		512009740	Cooperativa Agricola do Norte Grande	Resíduos sólidos	6	Juros da facturação de água
29946	2009		512009740	Cooperativa Agricola do Norte Grande	Resíduos sólidos	6	Juros da facturação de água
26923	2009		512009740	Cooperativa Agricola do Norte Grande	Resíduos sólidos	6	Juros da facturação de água
91	2010	7020902	512009740	Cooperativa Agricola do Norte Grande	Resíduos sólidos	6	Juros da facturação de água
Total para o Cliente/Devedor Cooperativa Agricola do Norte Grande:						24	
001/0025639	2012	7020902	512030057	Cooperativa de Artesanato Nossa Srª da Encarnação	Resíduos sólidos	3,5	Juros da facturação de água
001/0010655	2012	7020902	512030057	Cooperativa de Artesanato Nossa Srª da Encarnação	Resíduos sólidos	3,5	Juros da facturação de água

Município das Velas

Mapa auxiliar para declaração de recebimentos em atraso à data de 31-12-2012

Origem: Faturação SGA

ID	Ano da Div.	Class. Económica	Cliente / Devedor		Descrição	Montante	Sanções aplicáveis pelo atraso no pagamento
			NIF	Nome			
001/0013638	2012	7020902	512030057	Cooperativa de Artesanato Nossa Srª da Encarnação	Resíduos sólidos	3,5	Juros da facturação de água
001/0019622	2012	7020902	512030057	Cooperativa de Artesanato Nossa Srª da Encarnação	Resíduos sólidos	3,5	Juros da facturação de água
001/0022629	2012	7020902	512030057	Cooperativa de Artesanato Nossa Srª da Encarnação	Resíduos sólidos	3,5	Juros da facturação de água
001/0028654	2012	7020902	512030057	Cooperativa de Artesanato Nossa Srª da Encarnação	Resíduos sólidos	3,5	Juros da facturação de água
001/0031667	2012	7020902	512030057	Cooperativa de Artesanato Nossa Srª da Encarnação	Resíduos sólidos	3,5	Juros da facturação de água
001/0034672	2012	7020902	512030057	Cooperativa de Artesanato Nossa Srª da Encarnação	Resíduos sólidos	3,5	Juros da facturação de água
001/0016630	2012	7020902	512030057	Cooperativa de Artesanato Nossa Srª da Encarnação	Resíduos sólidos	3,5	Juros da facturação de água
Total para o Cliente/Devedor Cooperativa de Artesanato Nossa Srª da Encarnação:						31,5	
001/0027927	2012	7011101	172135265	Cristiano Carlos Soares Ferreira	Consumo de água	16,16	Juros da facturação de água
001/0027927	2012	7020902	172135265	Cristiano Carlos Soares Ferreira	Resíduos sólidos	6	Juros da facturação de água
Total para o Cliente/Devedor Cristiano Carlos Soares Ferreira:						22,16	
001/0028558	2012	7011101	120954613	Cristina Ávila	Consumo de água	4,59	Juros da facturação de água
001/0031571	2012	7011101	120954613	Cristina Ávila	Consumo de água	3,59	Juros da facturação de água
001/0034577	2012	7011101	120954613	Cristina Ávila	Consumo de água	3,59	Juros da facturação de água
001/0028558	2012	7020902	120954613	Cristina Ávila	Resíduos sólidos	3,5	Juros da facturação de água
001/0031571	2012	7020902	120954613	Cristina Ávila	Resíduos sólidos	3,5	Juros da facturação de água
001/0034577	2012	7020902	120954613	Cristina Ávila	Resíduos sólidos	3,5	Juros da facturação de água
Total para o Cliente/Devedor Cristina Ávila:						22,27	
001/0033271	2012	7011101	216221749	Cristina de Fatima Cabral Medeiros	Consumo de água	5,25	Juros da facturação de água
001/0033271	2012	7020902	216221749	Cristina de Fatima Cabral Medeiros	Resíduos sólidos	3,5	Juros da facturação de água
Total para o Cliente/Devedor Cristina de Fatima Cabral Medeiros:						8,75	
001/0033377	2012	7011101	252569784	Cristina de Fatima Teixeira de Lemos	Consumo de água	1,09	Juros da facturação de água
001/0033377	2012	7020902	252569784	Cristina de Fatima Teixeira de Lemos	Resíduos sólidos	3,5	Juros da facturação de água
Total para o Cliente/Devedor Cristina de Fatima Teixeira de Lemos:						4,59	
001/0031729	2012	7011101		Dagoberto Luis Azevedo Machado Xavier	Consumo de água	3,17	Juros da facturação de água
001/0034735	2012	7011101		Dagoberto Luis Azevedo Machado Xavier	Consumo de água	4,42	Juros da facturação de água
001/0031729	2012	7020902		Dagoberto Luis Azevedo Machado Xavier	Resíduos sólidos	3,5	Juros da facturação de água
001/0034735	2012	7020902		Dagoberto Luis Azevedo Machado Xavier	Resíduos sólidos	3,5	Juros da facturação de água
Total para o Cliente/Devedor Dagoberto Luis Azevedo Machado Xavier:						14,59	
001/0034701	2012	7020902	152771565	Daniel Manuel dos Reis	Resíduos sólidos	3,5	Juros da facturação de água
Total para o Cliente/Devedor Daniel Manuel dos Reis:						3,5	
001/0034078	2012	7011101	215243986	Daniel Soares Bettencourt	Consumo de água	3,59	Juros da facturação de água
001/0034078	2012	7020902	215243986	Daniel Soares Bettencourt	Resíduos sólidos	6	Juros da facturação de água
Total para o Cliente/Devedor Daniel Soares Bettencourt:						9,59	

Município das Velas

Mapa auxiliar para declaração de recebimentos em atraso à data de 31-12-2012

Origem: Faturação SGA

ID	Ano da Div.	Class. Económica	Cliente / Devedor		Descrição	Montante	Sanções aplicáveis pelo atraso no pagamento
			NIF	Nome			
17140	2010	7011101	169063208	David Ávila Lopes	Consumo de água	1,92	Juros da facturação de água
18932	2010	7011101	169063208	David Ávila Lopes	Consumo de água	0,66	Juros da facturação de água
24939	2010	7011101	169063208	David Ávila Lopes	Consumo de água	66,35	Juros da facturação de água
27941	2010	7011101	169063208	David Ávila Lopes	Consumo de água	66,35	Juros da facturação de água
17135	2010	7020902	169063208	David Ávila Lopes	Resíduos sólidos	8	Juros da facturação de água
001/0009733	2012	7020902	169063208	David Ávila Lopes	Resíduos sólidos	3,5	Juros da facturação de água
18927	2010	7020902	169063208	David Ávila Lopes	Resíduos sólidos	8	Juros da facturação de água
18932	2010	7020902	169063208	David Ávila Lopes	Resíduos sólidos	3,5	Juros da facturação de água
001/0027310	2012	7011101	169063208	David Ávila Lopes	Consumo de água	4,09	Juros da facturação de água
24934	2010	7020902	169063208	David Ávila Lopes	Resíduos sólidos	8	Juros da facturação de água
24939	2010	7020902	169063208	David Ávila Lopes	Resíduos sólidos	3,5	Juros da facturação de água
6803	2011	7020902	169063208	David Ávila Lopes	Resíduos sólidos	3,5	Juros da facturação de água
27941	2010	7020902	169063208	David Ávila Lopes	Resíduos sólidos	3,5	Juros da facturação de água
798	2011	7011101	169063208	David Ávila Lopes	Consumo de água	87,84	Juros da facturação de água
4312	2011	7011101	169063208	David Ávila Lopes	Consumo de água	45,24	Juros da facturação de água
6803	2011	7011101	169063208	David Ávila Lopes	Consumo de água	17,5	Juros da facturação de água
9789	2011	7011101	169063208	David Ávila Lopes	Consumo de água	20,09	Juros da facturação de água
12784	2011	7011101	169063208	David Ávila Lopes	Consumo de água	14,05	Juros da facturação de água
793	2011	7020902	169063208	David Ávila Lopes	Resíduos sólidos	8	Juros da facturação de água
798	2011	7020902	169063208	David Ávila Lopes	Resíduos sólidos	3,5	Juros da facturação de água
4307	2011	7020902	169063208	David Ávila Lopes	Resíduos sólidos	8	Juros da facturação de água
27936	2010	7020902	169063208	David Ávila Lopes	Resíduos sólidos	8	Juros da facturação de água
4312	2011	7020902	169063208	David Ávila Lopes	Resíduos sólidos	3,5	Juros da facturação de água
9786	2011	7020902	169063208	David Ávila Lopes	Resíduos sólidos	3,5	Juros da facturação de água
9789	2011	7020902	169063208	David Ávila Lopes	Resíduos sólidos	3,5	Juros da facturação de água
21933	2010	7020902	169063208	David Ávila Lopes	Resíduos sólidos	8	Juros da facturação de água
12784	2011	7020902	169063208	David Ávila Lopes	Resíduos sólidos	3,5	Juros da facturação de água
001/0030331	2012	7011101	169063208	David Ávila Lopes	Consumo de água	3,17	Juros da facturação de água
001/0033346	2012	7011101	169063208	David Ávila Lopes	Consumo de água	4,42	Juros da facturação de água
17140	2010	7020902	169063208	David Ávila Lopes	Resíduos sólidos	3,5	Juros da facturação de água
001/0006744	2012	7020902	169063208	David Ávila Lopes	Resíduos sólidos	3,5	Juros da facturação de água
001/0012720	2012	7020902	169063208	David Ávila Lopes	Resíduos sólidos	3,5	Juros da facturação de água
001/0015709	2012	7020902	169063208	David Ávila Lopes	Resíduos sólidos	3,5	Juros da facturação de água
001/0027310	2012	7020902	169063208	David Ávila Lopes	Resíduos sólidos	3,5	Juros da facturação de água

Município das Velas

Mapa auxiliar para declaração de recebimentos em atraso à data de 31-12-2012

Origem: Faturação SGA

ID	Ano da Div.	Class. Económica	Cliente / Devedor		Descrição	Montante	Sanções aplicáveis pelo atraso no pagamento
			NIF	Nome			
001/0030331	2012	7020902	169063208	David Ávila Lopes	Resíduos sólidos	3,5	Juros da facturação de água
001/0033346	2012	7020902	169063208	David Ávila Lopes	Resíduos sólidos	3,5	Juros da facturação de água
Total para o Cliente/Devedor David Ávila Lopes:						447,18	
001/0033241	2012	7011101		David Avila Maciel	Consumo de água	10,6	Juros da facturação de água
001/0033241	2012	7020902		David Avila Maciel	Resíduos sólidos	3,5	Juros da facturação de água
Total para o Cliente/Devedor David Avila Maciel:						14,1	
001/0034205	2012	7011101	215668588	David Ávila Pacheco	Consumo de água	14,91	Juros da facturação de água
001/0034205	2012	7020902	215668588	David Ávila Pacheco	Resíduos sólidos	6	Juros da facturação de água
Total para o Cliente/Devedor David Ávila Pacheco:						20,91	
001/0033385	2012	7011101	152564640	David Casimiro	Consumo de água	0,66	Juros da facturação de água
001/0033385	2012	7020902	152564640	David Casimiro	Resíduos sólidos	3,5	Juros da facturação de água
Total para o Cliente/Devedor David Casimiro:						4,16	
001/0004684	2012	7020902	230875637	Débora de Fátima Maciel da Silva	Resíduos sólidos	3,5	Juros da facturação de água
001/0001695	2012	7011101	230875637	Débora de Fátima Maciel da Silva	Consumo de água	4,84	Juros da facturação de água
001/0004684	2012	7011101	230875637	Débora de Fátima Maciel da Silva	Consumo de água	4,42	Juros da facturação de água
001/0007667	2012	7011101	230875637	Débora de Fátima Maciel da Silva	Consumo de água	5,8	Juros da facturação de água
001/0010502	2012	7011101	230875637	Débora de Fátima Maciel da Silva	Consumo de água	3,59	Juros da facturação de água
001/0001695	2012	7020902	230875637	Débora de Fátima Maciel da Silva	Resíduos sólidos	3,5	Juros da facturação de água
001/0007667	2012	7020902	230875637	Débora de Fátima Maciel da Silva	Resíduos sólidos	3,5	Juros da facturação de água
001/0010502	2012	7020902	230875637	Débora de Fátima Maciel da Silva	Resíduos sólidos	3,5	Juros da facturação de água
001/0013486	2012	7020902	230875637	Débora de Fátima Maciel da Silva	Resíduos sólidos	3,5	Juros da facturação de água
001/0013486	2012	7011101	230875637	Débora de Fátima Maciel da Silva	Consumo de água	2,34	Juros da facturação de água
Total para o Cliente/Devedor Débora de Fátima Maciel da Silva:						38,49	
21782	2011	7020902	106188739	Delfino José Monteiro	Resíduos sólidos	3,5	Juros da facturação de água
21782	2011	7011101	106188739	Delfino José Monteiro	Consumo de água	220,96	Juros da facturação de água
001/0030771	2012	7020902	106188739	Delfino José Monteiro	Resíduos sólidos	3,5	Juros da facturação de água
001/0030771	2012	7011101	106188739	Delfino José Monteiro	Consumo de água	1,51	Juros da facturação de água
Total para o Cliente/Devedor Delfino José Monteiro:						229,47	
001/0033593	2012	7011101	101580606	Deodato de Ávila Baltazar	Consumo de água	1,09	Juros da facturação de água
001/0033593	2012	7020902	101580606	Deodato de Ávila Baltazar	Resíduos sólidos	3,5	Juros da facturação de água
001/0034682	2012	7020902	101580606	Deodato de Ávila Baltazar	Resíduos sólidos	3,5	Juros da facturação de água
Total para o Cliente/Devedor Deodato de Ávila Baltazar:						8,09	
001/0033357	2012	7020902	102802165	Deolinda Silveira Brasil Amarante	Resíduos sólidos	3,5	Juros da facturação de água
Total para o Cliente/Devedor Deolinda Silveira Brasil Amarante:						3,5	

Município das Velas

Mapa auxiliar para declaração de recebimentos em atraso à data de 31-12-2012

Origem: Faturação SGA

ID	Ano da Div.	Class. Económica	Cliente / Devedor		Descrição	Montante	Sanções aplicáveis pelo atraso no pagamento
			NIF	Nome			
18967	2011	7011101	600012662	Departamento Maritimo Açores	Consumo de água	2,76	Juros da facturação de água
19208	2011	7011101	600012662	Departamento Maritimo Açores	Consumo de água	5,25	Juros da facturação de água
18967	2011	7020902	600012662	Departamento Maritimo Açores	Resíduos sólidos	6	Juros da facturação de água
19208	2011	7020902	600012662	Departamento Maritimo Açores	Resíduos sólidos	6	Juros da facturação de água
Total para o Cliente/Devedor Departamento Maritimo Açores:						20,01	
001/0033413	2012	7011101	105616087	Diamantina Pereira Matos	Consumo de água	1,51	Juros da facturação de água
001/0033413	2012	7020902	105616087	Diamantina Pereira Matos	Resíduos sólidos	3,5	Juros da facturação de água
001/0030397	2012	7020902	105616087	Diamantina Pereira Matos	Resíduos sólidos	3,5	Juros da facturação de água
001/0030397	2012	7011101	105616087	Diamantina Pereira Matos	Consumo de água	1,92	Juros da facturação de água
Total para o Cliente/Devedor Diamantina Pereira Matos:						10,43	
4421	2011	7020902	210859369	Dina Alexandra Almeida de Sequeira Pereira	Resíduos sólidos	3,5	Juros da facturação de água
7451	2011	7020902	210859369	Dina Alexandra Almeida de Sequeira Pereira	Resíduos sólidos	3,5	Juros da facturação de água
16434	2011	7020902	210859369	Dina Alexandra Almeida de Sequeira Pereira	Resíduos sólidos	3,5	Juros da facturação de água
5426	2011	7020902	210859369	Dina Alexandra Almeida de Sequeira Pereira	Resíduos sólidos	3,5	Juros da facturação de água
7421	2011	7011101	210859369	Dina Alexandra Almeida de Sequeira Pereira	Consumo de água	14	Juros da facturação de água
28600	2010	7011101	210859369	Dina Alexandra Almeida de Sequeira Pereira	Consumo de água	44,28	Juros da facturação de água
25589	2010	7020902	210859369	Dina Alexandra Almeida de Sequeira Pereira	Resíduos sólidos	3,5	Juros da facturação de água
22591	2010	7011101	210859369	Dina Alexandra Almeida de Sequeira Pereira	Consumo de água	46,45	Juros da facturação de água
25589	2010	7011101	210859369	Dina Alexandra Almeida de Sequeira Pereira	Consumo de água	95,87	Juros da facturação de água
1427	2011	7011101	210859369	Dina Alexandra Almeida de Sequeira Pereira	Consumo de água	9,73	Juros da facturação de água
13431	2011	7020902	210859369	Dina Alexandra Almeida de Sequeira Pereira	Resíduos sólidos	3,5	Juros da facturação de água
10422	2011	7020902	210859369	Dina Alexandra Almeida de Sequeira Pereira	Resíduos sólidos	3,5	Juros da facturação de água
19402	2011	7020902	210859369	Dina Alexandra Almeida de Sequeira Pereira	Resíduos sólidos	3,5	Juros da facturação de água
1456	2011	7020902	210859369	Dina Alexandra Almeida de Sequeira Pereira	Resíduos sólidos	3,5	Juros da facturação de água
10422	2011	7011101	210859369	Dina Alexandra Almeida de Sequeira Pereira	Consumo de água	8,24	Juros da facturação de água
7421	2011	7020902	210859369	Dina Alexandra Almeida de Sequeira Pereira	Resíduos sólidos	3,5	Juros da facturação de água
5426	2011	7011101	210859369	Dina Alexandra Almeida de Sequeira Pereira	Consumo de água	8,01	Juros da facturação de água
16434	2011	7011101	210859369	Dina Alexandra Almeida de Sequeira Pereira	Consumo de água	0,44	Juros da facturação de água
22591	2010	7020902	210859369	Dina Alexandra Almeida de Sequeira Pereira	Resíduos sólidos	3,5	Juros da facturação de água
28600	2010	7020902	210859369	Dina Alexandra Almeida de Sequeira Pereira	Resíduos sólidos	3,5	Juros da facturação de água
4421	2011	7011101	210859369	Dina Alexandra Almeida de Sequeira Pereira	Consumo de água	8,87	Juros da facturação de água
13431	2011	7011101	210859369	Dina Alexandra Almeida de Sequeira Pereira	Consumo de água	2,34	Juros da facturação de água
7451	2011	7011101	210859369	Dina Alexandra Almeida de Sequeira Pereira	Consumo de água	10,6	Juros da facturação de água
1456	2011	7011101	210859369	Dina Alexandra Almeida de Sequeira Pereira	Consumo de água	15,78	Juros da facturação de água

Município das Velas

Mapa auxiliar para declaração de recebimentos em atraso à data de 31-12-2012

Origem: Faturação SGA

ID	Ano da Div.	Class. Económica	Cliente / Devedor		Descrição	Montante	Sanções aplicáveis pelo atraso no pagamento
			NIF	Nome			
10441	2011	7011101	210859369	Dina Alexandra Almeida de Sequeira Pereira	Consumo de água	6,35	Juros da facturação de água
16414	2011	7011101	210859369	Dina Alexandra Almeida de Sequeira Pereira	Consumo de água	6,8	Juros da facturação de água
10441	2011	7020902	210859369	Dina Alexandra Almeida de Sequeira Pereira	Resíduos sólidos	3,5	Juros da facturação de água
13425	2011	7011101	210859369	Dina Alexandra Almeida de Sequeira Pereira	Consumo de água	3,59	Juros da facturação de água
19402	2011	7011101	210859369	Dina Alexandra Almeida de Sequeira Pereira	Consumo de água	2,76	Juros da facturação de água
13425	2011	7020902	210859369	Dina Alexandra Almeida de Sequeira Pereira	Resíduos sólidos	3,5	Juros da facturação de água
16414	2011	7020902	210859369	Dina Alexandra Almeida de Sequeira Pereira	Resíduos sólidos	3,5	Juros da facturação de água
1427	2011	7020902	210859369	Dina Alexandra Almeida de Sequeira Pereira	Resíduos sólidos	3,5	Juros da facturação de água
001/0034411	2012	7011101	210859369	Dina Alexandra Almeida de Sequeira Pereira	Consumo de água	2,34	Juros da facturação de água
001/0034411	2012	7020902	210859369	Dina Alexandra Almeida de Sequeira Pereira	Resíduos sólidos	3,5	Juros da facturação de água
Total para o Cliente/Devedor Dina Alexandra Almeida de Sequeira Pereira:						345,95	
001/0030507	2012	7020902	212727745	Dinarte Manuel Medeiros Pacheco	Resíduos sólidos	3,5	Juros da facturação de água
001/0033523	2012	7011101	212727745	Dinarte Manuel Medeiros Pacheco	Consumo de água	4	Juros da facturação de água
001/0033523	2012	7020902	212727745	Dinarte Manuel Medeiros Pacheco	Resíduos sólidos	3,5	Juros da facturação de água
001/0030507	2012	7011101	212727745	Dinarte Manuel Medeiros Pacheco	Consumo de água	4,84	Juros da facturação de água
Total para o Cliente/Devedor Dinarte Manuel Medeiros Pacheco:						15,84	
001/0033906	2012	7011101	212195727	Diogo Lucas Soares	Consumo de água	0,87	Juros da facturação de água
001/0033906	2012	7020902	212195727	Diogo Lucas Soares	Resíduos sólidos	6	Juros da facturação de água
Total para o Cliente/Devedor Diogo Lucas Soares:						6,87	
001/0034050	2012	7011101	600083748	Direcção Regional da Habitação	Consumo de água	13,89	Juros da facturação de água
001/0034050	2012	7020902	600083748	Direcção Regional da Habitação	Resíduos sólidos	8	Juros da facturação de água
Total para o Cliente/Devedor Direcção Regional da Habitação:						21,89	
001/0031257	2012	7011101	226707660	Domingos João Cortez	Consumo de água	1,51	Juros da facturação de água
001/0033905	2012	7011101	226707660	Domingos João Cortez	Consumo de água	1,51	Juros da facturação de água
001/0031257	2012	7020902	226707660	Domingos João Cortez	Resíduos sólidos	6	Juros da facturação de água
001/0033905	2012	7020902	226707660	Domingos João Cortez	Resíduos sólidos	6	Juros da facturação de água
Total para o Cliente/Devedor Domingos João Cortez:						15,02	
001/0034041	2012	7011101	109571231	Duarte Manuel Medeiros	Consumo de água	9,73	Juros da facturação de água
001/0034041	2012	7020902	109571231	Duarte Manuel Medeiros	Resíduos sólidos	6	Juros da facturação de água
Total para o Cliente/Devedor Duarte Manuel Medeiros:						15,73	
001/0014009	2012	7011101	154157040	Duarte Manuel Teodoro da Silva	Consumo de água	1,92	Juros da facturação de água
001/0014009	2012	7020902	154157040	Duarte Manuel Teodoro da Silva	Resíduos sólidos	3,5	Juros da facturação de água
Total para o Cliente/Devedor Duarte Manuel Teodoro da Silva:						5,42	
001/0034129	2012	7011101	101675747	Edgardo Manuel Vitorino Teixeira	Consumo de água	2,34	Juros da facturação de água

Município das Velas

Mapa auxiliar para declaração de recebimentos em atraso à data de 31-12-2012

Origem: Faturação SGA

ID	Ano da Div.	Class. Económica	Cliente / Devedor		Descrição	Montante	Sanções aplicáveis pelo atraso no pagamento
			NIF	Nome			
001/0034129	2012	7020902	101675747	Edgardo Manuel Vitorino Teixeira	Resíduos sólidos	6	Juros da facturação de água
Total para o Cliente/Devedor Edgardo Manuel Vitorino Teixeira:						8,34	
001/0018076	2012	7011101		Edmundo Moreira Homem	Consumo de água	0,44	Juros da facturação de água
001/0021069	2012	7011101		Edmundo Moreira Homem	Consumo de água	0,87	Juros da facturação de água
001/0024078	2012	7011101		Edmundo Moreira Homem	Consumo de água	0,66	Juros da facturação de água
001/0027092	2012	7011101		Edmundo Moreira Homem	Consumo de água	3,09	Juros da facturação de água
001/0030113	2012	7011101		Edmundo Moreira Homem	Consumo de água	0,44	Juros da facturação de água
001/0033129	2012	7011101		Edmundo Moreira Homem	Consumo de água	1,09	Juros da facturação de água
001/0018076	2012	7020902		Edmundo Moreira Homem	Resíduos sólidos	3,5	Juros da facturação de água
001/0021069	2012	7020902		Edmundo Moreira Homem	Resíduos sólidos	3,5	Juros da facturação de água
001/0024078	2012	7020902		Edmundo Moreira Homem	Resíduos sólidos	3,5	Juros da facturação de água
001/0027092	2012	7020902		Edmundo Moreira Homem	Resíduos sólidos	3,5	Juros da facturação de água
001/0030113	2012	7020902		Edmundo Moreira Homem	Resíduos sólidos	3,5	Juros da facturação de água
001/0033129	2012	7020902		Edmundo Moreira Homem	Resíduos sólidos	3,5	Juros da facturação de água
Total para o Cliente/Devedor Edmundo Moreira Homem:						27,59	
6399	2011	7011101	101580681	Eduardo de Melo Dias Branco	Consumo de água	4,42	Juros da facturação de água
3617	2011	7011101	101580681	Eduardo de Melo Dias Branco	Consumo de água	7,46	Juros da facturação de água
9388	2011	7011101	101580681	Eduardo de Melo Dias Branco	Consumo de água	4,84	Juros da facturação de água
12384	2011	7011101	101580681	Eduardo de Melo Dias Branco	Consumo de água	4	Juros da facturação de água
15383	2011	7011101	101580681	Eduardo de Melo Dias Branco	Consumo de água	3,17	Juros da facturação de água
379	2011	7011101	101580681	Eduardo de Melo Dias Branco	Consumo de água	2,34	Juros da facturação de água
3379	2011	7011101	101580681	Eduardo de Melo Dias Branco	Consumo de água	1,92	Juros da facturação de água
6376	2011	7011101	101580681	Eduardo de Melo Dias Branco	Consumo de água	6,8	Juros da facturação de água
9373	2011	7011101	101580681	Eduardo de Melo Dias Branco	Consumo de água	11,84	Juros da facturação de água
12374	2011	7011101	101580681	Eduardo de Melo Dias Branco	Consumo de água	31,3	Juros da facturação de água
3617	2011	7020902	101580681	Eduardo de Melo Dias Branco	Resíduos sólidos	3,5	Juros da facturação de água
6399	2011	7020902	101580681	Eduardo de Melo Dias Branco	Resíduos sólidos	3,5	Juros da facturação de água
9388	2011	7020902	101580681	Eduardo de Melo Dias Branco	Resíduos sólidos	3,5	Juros da facturação de água
12384	2011	7020902	101580681	Eduardo de Melo Dias Branco	Resíduos sólidos	3,5	Juros da facturação de água
15383	2011	7020902	101580681	Eduardo de Melo Dias Branco	Resíduos sólidos	3,5	Juros da facturação de água
379	2011	7020902	101580681	Eduardo de Melo Dias Branco	Resíduos sólidos	3,5	Juros da facturação de água
3379	2011	7020902	101580681	Eduardo de Melo Dias Branco	Resíduos sólidos	3,5	Juros da facturação de água
6376	2011	7020902	101580681	Eduardo de Melo Dias Branco	Resíduos sólidos	3,5	Juros da facturação de água
12374	2011	7020902	101580681	Eduardo de Melo Dias Branco	Resíduos sólidos	3,5	Juros da facturação de água

Município das Velas

Mapa auxiliar para declaração de recebimentos em atraso à data de 31-12-2012

Origem: Faturação SGA

ID	Ano da Div.	Class. Económica	Cliente / Devedor		Descrição	Montante	Sanções aplicáveis pelo atraso no pagamento
			NIF	Nome			
9373	2011	7020902	101580681	Eduardo de Melo Dias Branco	Resíduos sólidos	3,5	Juros da facturação de água
Total para o Cliente/Devedor Eduardo de Melo Dias Branco:						113,09	
001/0030902	2012	7011101		Eduardo Manuel da Fonseca Nunes	Consumo de água	14,91	Juros da facturação de água
001/0033919	2012	7011101		Eduardo Manuel da Fonseca Nunes	Consumo de água	14,05	Juros da facturação de água
001/0030902	2012	7020902		Eduardo Manuel da Fonseca Nunes	Resíduos sólidos	6	Juros da facturação de água
001/0033919	2012	7020902		Eduardo Manuel da Fonseca Nunes	Resíduos sólidos	6	Juros da facturação de água
Total para o Cliente/Devedor Eduardo Manuel da Fonseca Nunes:						40,96	
001/0024319	2012	7011101	188573305	Eduardo Rafael Pires	Consumo de água	11,84	Juros da facturação de água
001/0027332	2012	7011101	188573305	Eduardo Rafael Pires	Consumo de água	9,67	Juros da facturação de água
001/0021311	2012	7011101	188573305	Eduardo Rafael Pires	Consumo de água	8,24	Juros da facturação de água
001/0030354	2012	7011101	188573305	Eduardo Rafael Pires	Consumo de água	5,25	Juros da facturação de água
001/0033370	2012	7011101	188573305	Eduardo Rafael Pires	Consumo de água	5,8	Juros da facturação de água
001/0021311	2012	7020902	188573305	Eduardo Rafael Pires	Resíduos sólidos	3,5	Juros da facturação de água
001/0024319	2012	7020902	188573305	Eduardo Rafael Pires	Resíduos sólidos	3,5	Juros da facturação de água
001/0033370	2012	7020902	188573305	Eduardo Rafael Pires	Resíduos sólidos	3,5	Juros da facturação de água
001/0027332	2012	7020902	188573305	Eduardo Rafael Pires	Resíduos sólidos	3,5	Juros da facturação de água
001/0030354	2012	7020902	188573305	Eduardo Rafael Pires	Resíduos sólidos	3,5	Juros da facturação de água
Total para o Cliente/Devedor Eduardo Rafael Pires:						58,3	
33897	2009			Eduino Francisco Andrade	Resíduos sólidos	2	Juros da facturação de água
30867	2009			Eduino Francisco Andrade	Resíduos sólidos	2	Juros da facturação de água
7083	2010	7020902		Eduino Francisco Andrade	Resíduos sólidos	2	Juros da facturação de água
4047	2010	7020902		Eduino Francisco Andrade	Resíduos sólidos	2	Juros da facturação de água
1012	2010	7020902		Eduino Francisco Andrade	Resíduos sólidos	2	Juros da facturação de água
Total para o Cliente/Devedor Eduino Francisco Andrade:						10	
001/0033162	2012	7011101		Eleuterio Augusto Dias	Consumo de água	1,92	Juros da facturação de água
001/0033162	2012	7020902		Eleuterio Augusto Dias	Resíduos sólidos	3,5	Juros da facturação de água
Total para o Cliente/Devedor Eleuterio Augusto Dias:						5,42	
001/0033880	2012	7011101		Eleuterio Avelino Teixeira Brasil	Consumo de água	3,59	Juros da facturação de água
001/0033880	2012	7020902		Eleuterio Avelino Teixeira Brasil	Resíduos sólidos	6	Juros da facturação de água
Total para o Cliente/Devedor Eleuterio Avelino Teixeira Brasil:						9,59	
001/0034230	2012	7011101	106968815	Eleutério Porfírio Soares	Consumo de água	0,44	Juros da facturação de água
001/0034232	2012	7011101	106968815	Eleutério Porfírio Soares	Consumo de água	6,35	Juros da facturação de água
001/0030988	2012	7020902	106968815	Eleutério Porfírio Soares	Resíduos sólidos	6	Juros da facturação de água
001/0034005	2012	7020902	106968815	Eleutério Porfírio Soares	Resíduos sólidos	6	Juros da facturação de água

Município das Velas

Mapa auxiliar para declaração de recebimentos em atraso à data de 31-12-2012

Origem: Faturação SGA

ID	Ano da Div.	Class. Económica	Cliente / Devedor		Descrição	Montante	Sanções aplicáveis pelo atraso no pagamento
			NIF	Nome			
001/0034230	2012	7020902	106968815	Eleutério Porfírio Soares	Resíduos sólidos	6	Juros da facturação de água
001/0034232	2012	7020902	106968815	Eleutério Porfírio Soares	Resíduos sólidos	6	Juros da facturação de água
Total para o Cliente/Devedor Eleutério Porfírio Soares:						30,79	
22208	2011	7020902	212446398	Eleven Eleven de Elizabeth Luís	Resíduos sólidos	8	Juros da facturação de água
001/0001246	2012	7011101	212446398	Eleven Eleven de Elizabeth Luís	Consumo de água	0,56	Juros da facturação de água
001/0007217	2012	7011101	212446398	Eleven Eleven de Elizabeth Luís	Consumo de água	1,12	Juros da facturação de água
001/0013180	2012	7011101	212446398	Eleven Eleven de Elizabeth Luís	Consumo de água	0,56	Juros da facturação de água
001/0001246	2012	7020902	212446398	Eleven Eleven de Elizabeth Luís	Resíduos sólidos	8	Juros da facturação de água
001/0004236	2012	7020902	212446398	Eleven Eleven de Elizabeth Luís	Resíduos sólidos	8	Juros da facturação de água
001/0007217	2012	7020902	212446398	Eleven Eleven de Elizabeth Luís	Resíduos sólidos	8	Juros da facturação de água
001/0010201	2012	7020902	212446398	Eleven Eleven de Elizabeth Luís	Resíduos sólidos	8	Juros da facturação de água
001/0013180	2012	7020902	212446398	Eleven Eleven de Elizabeth Luís	Resíduos sólidos	8	Juros da facturação de água
001/0016172	2012	7020902	212446398	Eleven Eleven de Elizabeth Luís	Resíduos sólidos	8	Juros da facturação de água
Total para o Cliente/Devedor Eleven Eleven de Elizabeth Luís:						58,24	
001/0031427	2012	7011101	228313198	Elisabete Pereira Dutra Ávila	Consumo de água	0,87	Juros da facturação de água
001/0034444	2012	7011101	228313198	Elisabete Pereira Dutra Ávila	Consumo de água	2,34	Juros da facturação de água
001/0031427	2012	7020902	228313198	Elisabete Pereira Dutra Ávila	Resíduos sólidos	3,5	Juros da facturação de água
001/0034444	2012	7020902	228313198	Elisabete Pereira Dutra Ávila	Resíduos sólidos	3,5	Juros da facturação de água
Total para o Cliente/Devedor Elisabete Pereira Dutra Ávila:						10,21	
001/0027191	2012	7011101	157591050	Elmano Manuel dos Santos de Matos	Consumo de água	8,24	Juros da facturação de água
001/0033228	2012	7011101	157591050	Elmano Manuel dos Santos de Matos	Consumo de água	9,73	Juros da facturação de água
001/0027191	2012	7020902	157591050	Elmano Manuel dos Santos de Matos	Resíduos sólidos	3,5	Juros da facturação de água
001/0033228	2012	7020902	157591050	Elmano Manuel dos Santos de Matos	Resíduos sólidos	3,5	Juros da facturação de água
Total para o Cliente/Devedor Elmano Manuel dos Santos de Matos:						24,97	
001/0020949	2012	7011101	239878183	Élson Fernando Alves Sequeira	Consumo de água	14	Juros da facturação de água
001/0023957	2012	7011101	239878183	Élson Fernando Alves Sequeira	Consumo de água	6,08	Juros da facturação de água
001/0026971	2012	7011101	239878183	Élson Fernando Alves Sequeira	Consumo de água	6,8	Juros da facturação de água
001/0029993	2012	7011101	239878183	Élson Fernando Alves Sequeira	Consumo de água	5,8	Juros da facturação de água
001/0033009	2012	7011101	239878183	Élson Fernando Alves Sequeira	Consumo de água	0,22	Juros da facturação de água
001/0020949	2012	7020902	239878183	Élson Fernando Alves Sequeira	Resíduos sólidos	3,5	Juros da facturação de água
001/0023957	2012	7020902	239878183	Élson Fernando Alves Sequeira	Resíduos sólidos	3,5	Juros da facturação de água
001/0026971	2012	7020902	239878183	Élson Fernando Alves Sequeira	Resíduos sólidos	3,5	Juros da facturação de água
001/0029993	2012	7020902	239878183	Élson Fernando Alves Sequeira	Resíduos sólidos	3,5	Juros da facturação de água
001/0033009	2012	7020902	239878183	Élson Fernando Alves Sequeira	Resíduos sólidos	3,5	Juros da facturação de água

Município das Velas

Mapa auxiliar para declaração de recebimentos em atraso à data de 31-12-2012

Origem: Faturação SGA

ID	Ano da Div.	Class. Económica	Cliente / Devedor		Descrição	Montante	Sanções aplicáveis pelo atraso no pagamento
			NIF	Nome			
Total para o Cliente/Devedor Élon Fernando Alves Sequeira:						50,4	
001/0033496	2012	7011101	154157287	Ermelinda da Conceição Leonardo de Melo	Consumo de água	0,87	Juros da facturação de água
001/0033496	2012	7020902	154157287	Ermelinda da Conceição Leonardo de Melo	Resíduos sólidos	3,5	Juros da facturação de água
Total para o Cliente/Devedor Ermelinda da Conceição Leonardo de Melo:						4,37	
001/0028585	2012	7011101	188806180	Ermelinda Maria Ramos Raposo	Consumo de água	11,84	Juros da facturação de água
001/0031597	2012	7011101	188806180	Ermelinda Maria Ramos Raposo	Consumo de água	5,8	Juros da facturação de água
001/0034603	2012	7011101	188806180	Ermelinda Maria Ramos Raposo	Consumo de água	6,91	Juros da facturação de água
001/0028585	2012	7020902	188806180	Ermelinda Maria Ramos Raposo	Resíduos sólidos	3,5	Juros da facturação de água
001/0031597	2012	7020902	188806180	Ermelinda Maria Ramos Raposo	Resíduos sólidos	3,5	Juros da facturação de água
001/0034603	2012	7020902	188806180	Ermelinda Maria Ramos Raposo	Resíduos sólidos	3,5	Juros da facturação de água
Total para o Cliente/Devedor Ermelinda Maria Ramos Raposo:						35,05	
001/0034074	2012	7011101	672002434	Escola Básica e Secundária de Velas	Consumo de água	444,62	Juros da facturação de água
001/0034074	2012	7020902	672002434	Escola Básica e Secundária de Velas	Resíduos sólidos	8	Juros da facturação de água
Total para o Cliente/Devedor Escola Básica e Secundária de Velas:						452,62	
6849	2011	7011101	512048746	Escola Profissional da Ilha S. Jorge	Consumo de água	203,8	Juros da facturação de água
9836	2011	7011101	512048746	Escola Profissional da Ilha S. Jorge	Consumo de água	97,19	Juros da facturação de água
001/0006790	2012	7020902	512048746	Escola Profissional da Ilha S. Jorge	Resíduos sólidos	8	Juros da facturação de água
826	2011	7011101	512048746	Escola Profissional da Ilha S. Jorge	Consumo de água	168,79	Juros da facturação de água
6819	2011	7011101	512048746	Escola Profissional da Ilha S. Jorge	Consumo de água	236,31	Juros da facturação de água
15811	2011	7011101	512048746	Escola Profissional da Ilha S. Jorge	Consumo de água	234,37	Juros da facturação de água
18795	2011	7011101	512048746	Escola Profissional da Ilha S. Jorge	Consumo de água	59,53	Juros da facturação de água
9819	2011	7011101	512048746	Escola Profissional da Ilha S. Jorge	Consumo de água	145,39	Juros da facturação de água
18795	2011	7020902	512048746	Escola Profissional da Ilha S. Jorge	Resíduos sólidos	8	Juros da facturação de água
6849	2011	7020902	512048746	Escola Profissional da Ilha S. Jorge	Resíduos sólidos	8	Juros da facturação de água
9836	2011	7020902	512048746	Escola Profissional da Ilha S. Jorge	Resíduos sólidos	8	Juros da facturação de água
15832	2011	7020902	512048746	Escola Profissional da Ilha S. Jorge	Resíduos sólidos	8	Juros da facturação de água
001/0006790	2012	7011101	512048746	Escola Profissional da Ilha S. Jorge	Consumo de água	78,62	Juros da facturação de água
12821	2011	7011101	512048746	Escola Profissional da Ilha S. Jorge	Consumo de água	324,85	Juros da facturação de água
826	2011	7020902	512048746	Escola Profissional da Ilha S. Jorge	Resíduos sólidos	8	Juros da facturação de água
6819	2011	7020902	512048746	Escola Profissional da Ilha S. Jorge	Resíduos sólidos	8	Juros da facturação de água
9819	2011	7020902	512048746	Escola Profissional da Ilha S. Jorge	Resíduos sólidos	8	Juros da facturação de água
21781	2011	7020902	512048746	Escola Profissional da Ilha S. Jorge	Resíduos sólidos	8	Juros da facturação de água
21781	2011	7011101	512048746	Escola Profissional da Ilha S. Jorge	Consumo de água	86,05	Juros da facturação de água
12821	2011	7020902	512048746	Escola Profissional da Ilha S. Jorge	Resíduos sólidos	8	Juros da facturação de água

Município das Velas

Mapa auxiliar para declaração de recebimentos em atraso à data de 31-12-2012

Origem: Faturação SGA

ID	Ano da Div.	Class. Económica	Cliente / Devedor		Descrição	Montante	Sanções aplicáveis pelo atraso no pagamento
			NIF	Nome			
15811	2011	7020902	512048746	Escola Profissional da Ilha S. Jorge	Resíduos sólidos	8	Juros da facturação de água
001/0009779	2012	7011101	512048746	Escola Profissional da Ilha S. Jorge	Consumo de água	48,92	Juros da facturação de água
001/0000812	2012	7011101	512048746	Escola Profissional da Ilha S. Jorge	Consumo de água	68,02	Juros da facturação de água
001/0003803	2012	7011101	512048746	Escola Profissional da Ilha S. Jorge	Consumo de água	38,31	Juros da facturação de água
001/0012764	2012	7011101	512048746	Escola Profissional da Ilha S. Jorge	Consumo de água	70,14	Juros da facturação de água
001/0000812	2012	7020902	512048746	Escola Profissional da Ilha S. Jorge	Resíduos sólidos	8	Juros da facturação de água
15832	2011	7011101	512048746	Escola Profissional da Ilha S. Jorge	Consumo de água	189,48	Juros da facturação de água
001/0003803	2012	7020902	512048746	Escola Profissional da Ilha S. Jorge	Resíduos sólidos	8	Juros da facturação de água
001/0009779	2012	7020902	512048746	Escola Profissional da Ilha S. Jorge	Resíduos sólidos	8	Juros da facturação de água
001/0012764	2012	7020902	512048746	Escola Profissional da Ilha S. Jorge	Resíduos sólidos	8	Juros da facturação de água
Total para o Cliente/Devedor Escola Profissional da Ilha S. Jorge:						2.169,77	
001/0033097	2012	7020902	182841774	Eugenia Josefa de Matos	Resíduos sólidos	3,5	Juros da facturação de água
Total para o Cliente/Devedor Eugenia Josefa de Matos:						3,5	
28166	2010	7011101	512035571	Exporvelas	Consumo de água	1,29	Juros da facturação de água
28166	2010	7020902	512035571	Exporvelas	Resíduos sólidos	8	Juros da facturação de água
1021	2011	7011101	512035571	Exporvelas	Consumo de água	2,25	Juros da facturação de água
4718	2011	7011101	512035571	Exporvelas	Consumo de água	4,49	Juros da facturação de água
7022	2011	7011101	512035571	Exporvelas	Consumo de água	3,37	Juros da facturação de água
10011	2011	7011101	512035571	Exporvelas	Consumo de água	0,56	Juros da facturação de água
13001	2011	7011101	512035571	Exporvelas	Consumo de água	1,68	Juros da facturação de água
1021	2011	7020902	512035571	Exporvelas	Resíduos sólidos	8	Juros da facturação de água
4718	2011	7020902	512035571	Exporvelas	Resíduos sólidos	8	Juros da facturação de água
7022	2011	7020902	512035571	Exporvelas	Resíduos sólidos	8	Juros da facturação de água
10011	2011	7020902	512035571	Exporvelas	Resíduos sólidos	8	Juros da facturação de água
13001	2011	7020902	512035571	Exporvelas	Resíduos sólidos	8	Juros da facturação de água
Total para o Cliente/Devedor Exporvelas:						61,64	
001/0034724	2012	7011101	232776130	Fabiana Rodrigues Plácido Soares	Consumo de água	2,34	Juros da facturação de água
001/0034724	2012	7020902	232776130	Fabiana Rodrigues Plácido Soares	Resíduos sólidos	3,5	Juros da facturação de água
Total para o Cliente/Devedor Fabiana Rodrigues Plácido Soares:						5,84	
001/0033353	2012	7011101		Fausto Silveira Bettencourt	Consumo de água	1,09	Juros da facturação de água
001/0033353	2012	7020902		Fausto Silveira Bettencourt	Resíduos sólidos	3,5	Juros da facturação de água
Total para o Cliente/Devedor Fausto Silveira Bettencourt:						4,59	
001/0033437	2012	7011101	223755699	Felicidade Machado Pereira Sousa	Consumo de água	8,01	Juros da facturação de água
001/0033437	2012	7020902	223755699	Felicidade Machado Pereira Sousa	Resíduos sólidos	3,5	Juros da facturação de água

Município das Velas

Mapa auxiliar para declaração de recebimentos em atraso à data de 31-12-2012

Origem: Faturação SGA

ID	Ano da Div.	Class. Económica	Cliente / Devedor		Descrição	Montante	Sanções aplicáveis pelo atraso no pagamento
			NIF	Nome			
Total para o Cliente/Devedor Felicidade Machado Pereira Sousa:						11,51	
001/0034718	2012	7020902		Felisberto Isidro Soares Dias	Resíduos sólidos	3,5	Juros da facturação de água
Total para o Cliente/Devedor Felisberto Isidro Soares Dias:						3,5	
001/0030283	2012	7011101	178604100	Fernandino Bettencourt Simas	Consumo de água	19,66	Juros da facturação de água
001/0031508	2012	7011101	178604100	Fernandino Bettencourt Simas	Consumo de água	10,92	Juros da facturação de água
001/0031511	2012	7011101	178604100	Fernandino Bettencourt Simas	Consumo de água	0,73	Juros da facturação de água
Total para o Cliente/Devedor Fernandino Bettencourt Simas:						31,31	
001/0031563	2012	7011101	105616060	Fernando António Soares	Consumo de água	19,23	Juros da facturação de água
001/0031565	2012	7011101	105616060	Fernando António Soares	Consumo de água	0,56	Juros da facturação de água
001/0034569	2012	7011101	105616060	Fernando António Soares	Consumo de água	14,91	Juros da facturação de água
001/0034571	2012	7011101	105616060	Fernando António Soares	Consumo de água	0,56	Juros da facturação de água
001/0031563	2012	7020902	105616060	Fernando António Soares	Resíduos sólidos	3,5	Juros da facturação de água
001/0031565	2012	7020902	105616060	Fernando António Soares	Resíduos sólidos	8	Juros da facturação de água
001/0034569	2012	7020902	105616060	Fernando António Soares	Resíduos sólidos	3,5	Juros da facturação de água
001/0034571	2012	7020902	105616060	Fernando António Soares	Resíduos sólidos	8	Juros da facturação de água
Total para o Cliente/Devedor Fernando António Soares:						58,26	
001/0033925	2012	7011101		Fernando Borges Almeida Lima	Consumo de água	2,34	Juros da facturação de água
001/0033925	2012	7020902		Fernando Borges Almeida Lima	Resíduos sólidos	6	Juros da facturação de água
Total para o Cliente/Devedor Fernando Borges Almeida Lima:						8,34	
001/0034686	2012	7020902	189746211	Fernando da Silva Azevedo	Resíduos sólidos	3,5	Juros da facturação de água
Total para o Cliente/Devedor Fernando da Silva Azevedo:						3,5	
001/0033360	2012	7011101		Fernando Jorge Silveira Nunes	Consumo de água	3,59	Juros da facturação de água
001/0033360	2012	7020902		Fernando Jorge Silveira Nunes	Resíduos sólidos	3,5	Juros da facturação de água
Total para o Cliente/Devedor Fernando Jorge Silveira Nunes:						7,09	
001/0034595	2012	7011101		Fernando Manuel da Silva Barbosa	Consumo de água	1,92	Juros da facturação de água
001/0034595	2012	7020902		Fernando Manuel da Silva Barbosa	Resíduos sólidos	3,5	Juros da facturação de água
Total para o Cliente/Devedor Fernando Manuel da Silva Barbosa:						5,42	
001/0033796	2012	7011101	188157565	Fernando Manuel Soares	Consumo de água	1,92	Juros da facturação de água
001/0033796	2012	7020902	188157565	Fernando Manuel Soares	Resíduos sólidos	3,5	Juros da facturação de água
Total para o Cliente/Devedor Fernando Manuel Soares:						5,42	
001/0033548	2012	7020902	222825880	Fernando Miguel Sousa Cardoso	Resíduos sólidos	3,5	Juros da facturação de água
Total para o Cliente/Devedor Fernando Miguel Sousa Cardoso:						3,5	
001/0034499	2012	7020902	509139540	Fernando Pereira, Unipessoal, Lda	Resíduos sólidos	8	Juros da facturação de água
Total para o Cliente/Devedor Fernando Pereira, Unipessoal, Lda:						8	

Município das Velas

Mapa auxiliar para declaração de recebimentos em atraso à data de 31-12-2012

Origem: Faturação SGA

ID	Ano da Div.	Class. Económica	Cliente / Devedor		Descrição	Montante	Sanções aplicáveis pelo atraso no pagamento
			NIF	Nome			
001/0026644	2012	7011101	193090520	Fernando Rui Bettencourt Azevedo	Consumo de água	82,99	Juros da facturação de água
001/0029665	2012	7011101	193090520	Fernando Rui Bettencourt Azevedo	Consumo de água	110,66	Juros da facturação de água
001/0032682	2012	7011101	193090520	Fernando Rui Bettencourt Azevedo	Consumo de água	42,22	Juros da facturação de água
001/0035695	2012	7011101	193090520	Fernando Rui Bettencourt Azevedo	Consumo de água	40,77	Juros da facturação de água
001/0029924	2012	7020902	193090520	Fernando Rui Bettencourt Azevedo	Resíduos sólidos	3,5	Juros da facturação de água
001/0029954	2012	7020902	193090520	Fernando Rui Bettencourt Azevedo	Resíduos sólidos	3,5	Juros da facturação de água
001/0032972	2012	7020902	193090520	Fernando Rui Bettencourt Azevedo	Resíduos sólidos	3,5	Juros da facturação de água
Total para o Cliente/Devedor Fernando Rui Bettencourt Azevedo:						287,14	
001/0034143	2012	7011101	141404078	Fernando Viegas de Azevedo	Consumo de água	4	Juros da facturação de água
001/0034143	2012	7020902	141404078	Fernando Viegas de Azevedo	Resíduos sólidos	6	Juros da facturação de água
Total para o Cliente/Devedor Fernando Viegas de Azevedo:						10	
001/0033336	2012	7020902		Filomena Ascencao C. Silva	Resíduos sólidos	3,5	Juros da facturação de água
Total para o Cliente/Devedor Filomena Ascencao C. Silva:						3,5	
001/0033364	2012	7011101		Filomena Celina Dias	Consumo de água	13,19	Juros da facturação de água
001/0033364	2012	7020902		Filomena Celina Dias	Resíduos sólidos	3,5	Juros da facturação de água
Total para o Cliente/Devedor Filomena Celina Dias:						16,69	
001/0033468	2012	7011101	196190630	Filomena Maria Sousa Azevedo Melo	Consumo de água	0,44	Juros da facturação de água
001/0033468	2012	7020902	196190630	Filomena Maria Sousa Azevedo Melo	Resíduos sólidos	3,5	Juros da facturação de água
001/0033584	2012	7020902	196190630	Filomena Maria Sousa Azevedo Melo	Resíduos sólidos	3,5	Juros da facturação de água
Total para o Cliente/Devedor Filomena Maria Sousa Azevedo Melo:						7,44	
001/0031143	2012	7020902		Flavio Vieira da Silva	Resíduos sólidos	6	Juros da facturação de água
Total para o Cliente/Devedor Flavio Vieira da Silva:						6	
001/0034443	2012	7011101	178446289	Francisca da Silveira	Consumo de água	4,84	Juros da facturação de água
001/0034443	2012	7020902	178446289	Francisca da Silveira	Resíduos sólidos	3,5	Juros da facturação de água
Total para o Cliente/Devedor Francisca da Silveira:						8,34	
001/0031440	2012	7011101		Francisca de Sousa	Consumo de água	1,51	Juros da facturação de água
001/0034456	2012	7011101		Francisca de Sousa	Consumo de água	1,09	Juros da facturação de água
001/0031437	2012	7020902		Francisca de Sousa	Resíduos sólidos	3,5	Juros da facturação de água
001/0031440	2012	7020902		Francisca de Sousa	Resíduos sólidos	3,5	Juros da facturação de água
001/0034454	2012	7020902		Francisca de Sousa	Resíduos sólidos	3,5	Juros da facturação de água
001/0034456	2012	7020902		Francisca de Sousa	Resíduos sólidos	3,5	Juros da facturação de água
Total para o Cliente/Devedor Francisca de Sousa:						16,6	
001/0034659	2012	7020902	197953670	Francisco Cota de Azevedo	Resíduos sólidos	3,5	Juros da facturação de água
Total para o Cliente/Devedor Francisco Cota de Azevedo:						3,5	

Município das Velas

Mapa auxiliar para declaração de recebimentos em atraso à data de 31-12-2012

Origem: Faturação SGA

ID	Ano da Div.	Class. Económica	Cliente / Devedor		Descrição	Montante	Sanções aplicáveis pelo atraso no pagamento
			NIF	Nome			
9604	2011	7011101		Francisco Jose de Bettencourt	Consumo de água	2,59	Juros da facturação de água
12606	2011	7011101		Francisco Jose de Bettencourt	Consumo de água	1,59	Juros da facturação de água
15599	2011	7011101		Francisco Jose de Bettencourt	Consumo de água	4,09	Juros da facturação de água
001/0000602	2012	7020902		Francisco Jose de Bettencourt	Resíduos sólidos	3,5	Juros da facturação de água
21574	2011	7011101		Francisco Jose de Bettencourt	Consumo de água	4,84	Juros da facturação de água
9604	2011	7020902		Francisco Jose de Bettencourt	Resíduos sólidos	3,5	Juros da facturação de água
12606	2011	7020902		Francisco Jose de Bettencourt	Resíduos sólidos	3,5	Juros da facturação de água
15599	2011	7020902		Francisco Jose de Bettencourt	Resíduos sólidos	3,5	Juros da facturação de água
18585	2011	7020902		Francisco Jose de Bettencourt	Resíduos sólidos	3,5	Juros da facturação de água
21574	2011	7020902		Francisco Jose de Bettencourt	Resíduos sólidos	3,5	Juros da facturação de água
001/0000602	2012	7011101		Francisco Jose de Bettencourt	Consumo de água	4	Juros da facturação de água
001/0027551	2012	7011101		Francisco Jose de Bettencourt	Consumo de água	2,59	Juros da facturação de água
001/0030570	2012	7011101		Francisco Jose de Bettencourt	Consumo de água	1,92	Juros da facturação de água
18585	2011	7011101		Francisco Jose de Bettencourt	Consumo de água	5,25	Juros da facturação de água
001/0033587	2012	7011101		Francisco Jose de Bettencourt	Consumo de água	1,92	Juros da facturação de água
001/0027551	2012	7020902		Francisco Jose de Bettencourt	Resíduos sólidos	3,5	Juros da facturação de água
001/0030570	2012	7020902		Francisco Jose de Bettencourt	Resíduos sólidos	3,5	Juros da facturação de água
001/0033587	2012	7020902		Francisco Jose de Bettencourt	Resíduos sólidos	3,5	Juros da facturação de água
Total para o Cliente/Devedor Francisco Jose de Bettencourt:						60,29	
001/0033759	2012	7011101	150721730	Francisco José Rocha Amaral	Consumo de água	2,89	Juros da facturação de água
Total para o Cliente/Devedor Francisco José Rocha Amaral:						2,89	
001/0034170	2012	7011101		Francisco Machado Nunes	Consumo de água	1,09	Juros da facturação de água
001/0034170	2012	7020902		Francisco Machado Nunes	Resíduos sólidos	6	Juros da facturação de água
Total para o Cliente/Devedor Francisco Machado Nunes:						7,09	
001/0027304	2012	7011101		Francisco Manuel Martins Rodrigues	Consumo de água	22,65	Juros da facturação de água
001/0030326	2012	7011101		Francisco Manuel Martins Rodrigues	Consumo de água	9,73	Juros da facturação de água
001/0033341	2012	7011101		Francisco Manuel Martins Rodrigues	Consumo de água	14,05	Juros da facturação de água
001/0027304	2012	7020902		Francisco Manuel Martins Rodrigues	Resíduos sólidos	3,5	Juros da facturação de água
001/0030326	2012	7020902		Francisco Manuel Martins Rodrigues	Resíduos sólidos	3,5	Juros da facturação de água
001/0033341	2012	7020902		Francisco Manuel Martins Rodrigues	Resíduos sólidos	3,5	Juros da facturação de água
Total para o Cliente/Devedor Francisco Manuel Martins Rodrigues:						56,93	
30135	2010	7020902	121657523	Francisco Manuel Oliveira da Silveira	Resíduos sólidos	3,5	Juros da facturação de água
Total para o Cliente/Devedor Francisco Manuel Oliveira da Silveira:						3,5	
1783	2011	7011101	200026127	Francisco Manuel Sousa Tavares	Consumo de água	3,93	Juros da facturação de água

Município das Velas

Mapa auxiliar para declaração de recebimentos em atraso à data de 31-12-2012

Origem: Faturação SGA

ID	Ano da Div.	Class. Económica	Cliente / Devedor		Descrição	Montante	Sanções aplicáveis pelo atraso no pagamento
			NIF	Nome			
7768	2011	7011101	200026127	Francisco Manuel Sousa Tavares	Consumo de água	53,16	Juros da facturação de água
10760	2011	7011101	200026127	Francisco Manuel Sousa Tavares	Consumo de água	16,22	Juros da facturação de água
13751	2011	7011101	200026127	Francisco Manuel Sousa Tavares	Consumo de água	10,11	Juros da facturação de água
16755	2011	7011101	200026127	Francisco Manuel Sousa Tavares	Consumo de água	8,99	Juros da facturação de água
1746	2011	7011101	200026127	Francisco Manuel Sousa Tavares	Consumo de água	125,83	Juros da facturação de água
4740	2011	7011101	200026127	Francisco Manuel Sousa Tavares	Consumo de água	5,62	Juros da facturação de água
7740	2011	7011101	200026127	Francisco Manuel Sousa Tavares	Consumo de água	25,6	Juros da facturação de água
10740	2011	7011101	200026127	Francisco Manuel Sousa Tavares	Consumo de água	74,46	Juros da facturação de água
13743	2011	7011101	200026127	Francisco Manuel Sousa Tavares	Consumo de água	7,74	Juros da facturação de água
Total para o Cliente/Devedor Francisco Manuel Sousa Tavares:						331,66	
21466	2010	7020902	109074394	Francisco Xavier Doares da Silva	Resíduos sólidos	3,5	Juros da facturação de água
24468	2010	7020902	109074394	Francisco Xavier Doares da Silva	Resíduos sólidos	3,5	Juros da facturação de água
27471	2010	7020902	109074394	Francisco Xavier Doares da Silva	Resíduos sólidos	3,5	Juros da facturação de água
329	2011	7020902	109074394	Francisco Xavier Doares da Silva	Resíduos sólidos	3,5	Juros da facturação de água
3505	2011	7020902	109074394	Francisco Xavier Doares da Silva	Resíduos sólidos	3,5	Juros da facturação de água
Total para o Cliente/Devedor Francisco Xavier Doares da Silva:						17,5	
6337	2011	7020902	10907434	Francisco Xavier Soares da Silva	Resíduos sólidos	3,5	Juros da facturação de água
Total para o Cliente/Devedor Francisco Xavier Soares da Silva:						3,5	
33818	2009		512078203	Freguesia das Manadas	Resíduos sólidos	6	Juros da facturação de água
30922	2009		512078203	Freguesia das Manadas	Resíduos sólidos	2	Juros da facturação de água
27898	2009		512078203	Freguesia das Manadas	Resíduos sólidos	2	Juros da facturação de água
33951	2009		512078203	Freguesia das Manadas	Resíduos sólidos	2	Juros da facturação de água
30921	2009		512078203	Freguesia das Manadas	Resíduos sólidos	6	Juros da facturação de água
27897	2009		512078203	Freguesia das Manadas	Resíduos sólidos	6	Juros da facturação de água
9560	2011	7020902	512078203	Freguesia das Manadas	Resíduos sólidos	8	Juros da facturação de água
24705	2010	7011101	512078203	Freguesia das Manadas	Consumo de água	2,59	Juros da facturação de água
27779	2010	7011101	512078203	Freguesia das Manadas	Consumo de água	0,22	Juros da facturação de água
3932	2011	7020902	512078203	Freguesia das Manadas	Resíduos sólidos	8	Juros da facturação de água
16981	2010	7020902	512078203	Freguesia das Manadas	Resíduos sólidos	3,5	Juros da facturação de água
7004	2010	7020902	512078203	Freguesia das Manadas	Resíduos sólidos	6	Juros da facturação de água
15553	2011	7011101	512078203	Freguesia das Manadas	Consumo de água	1,74	Juros da facturação de água
3968	2010	7020902	512078203	Freguesia das Manadas	Resíduos sólidos	6	Juros da facturação de água
1066	2010	7020902	512078203	Freguesia das Manadas	Resíduos sólidos	2	Juros da facturação de água
933	2010	7020902	512078203	Freguesia das Manadas	Resíduos sólidos	6	Juros da facturação de água

Município das Velas

Mapa auxiliar para declaração de recebimentos em atraso à data de 31-12-2012

Origem: Faturação SGA

ID	Ano da Div.	Class. Económica	Cliente / Devedor		Descrição	Montante	Sanções aplicáveis pelo atraso no pagamento
			NIF	Nome			
10033	2010	7020902	512078203	Freguesia das Manadas	Resíduos sólidos	6	Juros da facturação de água
10165	2010	7020902	512078203	Freguesia das Manadas	Resíduos sólidos	2	Juros da facturação de água
16908	2010	7020902	512078203	Freguesia das Manadas	Resíduos sólidos	8	Juros da facturação de água
18700	2010	7020902	512078203	Freguesia das Manadas	Resíduos sólidos	8	Juros da facturação de água
18773	2010	7020902	512078203	Freguesia das Manadas	Resíduos sólidos	3,5	Juros da facturação de água
21705	2010	7020902	512078203	Freguesia das Manadas	Resíduos sólidos	8	Juros da facturação de água
21778	2010	7020902	512078203	Freguesia das Manadas	Resíduos sólidos	3,5	Juros da facturação de água
24778	2010	7020902	512078203	Freguesia das Manadas	Resíduos sólidos	3,5	Juros da facturação de água
27707	2010	7020902	512078203	Freguesia das Manadas	Resíduos sólidos	8	Juros da facturação de água
27779	2010	7020902	512078203	Freguesia das Manadas	Resíduos sólidos	3,5	Juros da facturação de água
3851	2011	7011101	512078203	Freguesia das Manadas	Consumo de água	0,22	Juros da facturação de água
9526	2011	7011101	512078203	Freguesia das Manadas	Consumo de água	1,92	Juros da facturação de água
15519	2011	7011101	512078203	Freguesia das Manadas	Consumo de água	0,22	Juros da facturação de água
4101	2010	7020902	512078203	Freguesia das Manadas	Resíduos sólidos	2	Juros da facturação de água
566	2011	7020902	512078203	Freguesia das Manadas	Resíduos sólidos	8	Juros da facturação de água
638	2011	7020902	512078203	Freguesia das Manadas	Resíduos sólidos	3,5	Juros da facturação de água
24705	2010	7020902	512078203	Freguesia das Manadas	Resíduos sólidos	8	Juros da facturação de água
7137	2010	7020902	512078203	Freguesia das Manadas	Resíduos sólidos	2	Juros da facturação de água
3851	2011	7020902	512078203	Freguesia das Manadas	Resíduos sólidos	3,5	Juros da facturação de água
6538	2011	7020902	512078203	Freguesia das Manadas	Resíduos sólidos	3,5	Juros da facturação de água
6574	2011	7020902	512078203	Freguesia das Manadas	Resíduos sólidos	8	Juros da facturação de água
16908	2010	7011101	512078203	Freguesia das Manadas	Consumo de água	1,74	Juros da facturação de água
9526	2011	7020902	512078203	Freguesia das Manadas	Resíduos sólidos	3,5	Juros da facturação de água
12520	2011	7020902	512078203	Freguesia das Manadas	Resíduos sólidos	3,5	Juros da facturação de água
15519	2011	7020902	512078203	Freguesia das Manadas	Resíduos sólidos	3,5	Juros da facturação de água
549	2011	7020902	512078203	Freguesia das Manadas	Resíduos sólidos	8	Juros da facturação de água
12554	2011	7020902	512078203	Freguesia das Manadas	Resíduos sólidos	8	Juros da facturação de água
15553	2011	7020902	512078203	Freguesia das Manadas	Resíduos sólidos	8	Juros da facturação de água
515	2011	7020902	512078203	Freguesia das Manadas	Resíduos sólidos	3,5	Juros da facturação de água
					Total para o Cliente/Devedor Freguesia das Manadas:	202,65	
001/0034221	2012	7020902	512020116	Futebol Clube Marítimo Velense	Resíduos sólidos	8	Juros da facturação de água
001/0010215	2012	7011101	512020116	Futebol Clube Marítimo Velense	Consumo de água	63,77	Juros da facturação de água
001/0022168	2012	7011101	512020116	Futebol Clube Marítimo Velense	Consumo de água	41,25	Juros da facturação de água
001/0016186	2012	7011101	512020116	Futebol Clube Marítimo Velense	Consumo de água	41,5	Juros da facturação de água

Município das Velas

Mapa auxiliar para declaração de recebimentos em atraso à data de 31-12-2012

Origem: Faturação SGA

ID	Ano da Div.	Class. Económica	Cliente / Devedor		Descrição	Montante	Sanções aplicáveis pelo atraso no pagamento
			NIF	Nome			
001/0013194	2012	7011101	512020116	Futebol Clube Marítimo Velense	Consumo de água	75,44	Juros da facturação de água
001/0025174	2012	7011101	512020116	Futebol Clube Marítimo Velense	Consumo de água	39,29	Juros da facturação de água
001/0028190	2012	7011101	512020116	Futebol Clube Marítimo Velense	Consumo de água	32,45	Juros da facturação de água
001/0031203	2012	7011101	512020116	Futebol Clube Marítimo Velense	Consumo de água	21,22	Juros da facturação de água
001/0034221	2012	7011101	512020116	Futebol Clube Marítimo Velense	Consumo de água	57,41	Juros da facturação de água
001/0010215	2012	7020902	512020116	Futebol Clube Marítimo Velense	Resíduos sólidos	8	Juros da facturação de água
001/0013194	2012	7020902	512020116	Futebol Clube Marítimo Velense	Resíduos sólidos	8	Juros da facturação de água
001/0016186	2012	7020902	512020116	Futebol Clube Marítimo Velense	Resíduos sólidos	8	Juros da facturação de água
001/0028190	2012	7020902	512020116	Futebol Clube Marítimo Velense	Resíduos sólidos	8	Juros da facturação de água
001/0025174	2012	7020902	512020116	Futebol Clube Marítimo Velense	Resíduos sólidos	8	Juros da facturação de água
001/0019172	2012	7020902	512020116	Futebol Clube Marítimo Velense	Resíduos sólidos	8	Juros da facturação de água
001/0031203	2012	7020902	512020116	Futebol Clube Marítimo Velense	Resíduos sólidos	8	Juros da facturação de água
001/0019172	2012	7011101	512020116	Futebol Clube Marítimo Velense	Consumo de água	53,83	Juros da facturação de água
001/0022168	2012	7020902	512020116	Futebol Clube Marítimo Velense	Resíduos sólidos	8	Juros da facturação de água
Total para o Cliente/Devedor Futebol Clube Marítimo Velense:						498,16	
10281	2011	7011101		Futebol Maritimo Velense	Consumo de água	26,21	Juros da facturação de água
13270	2011	7011101		Futebol Maritimo Velense	Consumo de água	32,03	Juros da facturação de água
16274	2011	7011101		Futebol Maritimo Velense	Consumo de água	29,54	Juros da facturação de água
1267	2011	7011101		Futebol Maritimo Velense	Consumo de água	41,5	Juros da facturação de água
7260	2011	7011101		Futebol Maritimo Velense	Consumo de água	42,22	Juros da facturação de água
22222	2011	7020902		Futebol Maritimo Velense	Resíduos sólidos	8	Juros da facturação de água
4261	2011	7011101		Futebol Maritimo Velense	Consumo de água	36,19	Juros da facturação de água
16250	2011	7020902		Futebol Maritimo Velense	Resíduos sólidos	8	Juros da facturação de água
16250	2011	7011101		Futebol Maritimo Velense	Consumo de água	12,9	Juros da facturação de água
19238	2011	7011101		Futebol Maritimo Velense	Consumo de água	16,22	Juros da facturação de água
22222	2011	7011101		Futebol Maritimo Velense	Consumo de água	27,87	Juros da facturação de água
10281	2011	7020902		Futebol Maritimo Velense	Resíduos sólidos	8	Juros da facturação de água
13270	2011	7020902		Futebol Maritimo Velense	Resíduos sólidos	8	Juros da facturação de água
16274	2011	7020902		Futebol Maritimo Velense	Resíduos sólidos	8	Juros da facturação de água
1267	2011	7020902		Futebol Maritimo Velense	Resíduos sólidos	8	Juros da facturação de água
4261	2011	7020902		Futebol Maritimo Velense	Resíduos sólidos	8	Juros da facturação de água
7260	2011	7020902		Futebol Maritimo Velense	Resíduos sólidos	8	Juros da facturação de água
10260	2011	7020902		Futebol Maritimo Velense	Resíduos sólidos	8	Juros da facturação de água
13263	2011	7011101		Futebol Maritimo Velense	Consumo de água	16,81	Juros da facturação de água

Município das Velas

Mapa auxiliar para declaração de recebimentos em atraso à data de 31-12-2012

Origem: Faturação SGA

ID	Ano da Div.	Class. Económica	Cliente / Devedor		Descrição	Montante	Sanções aplicáveis pelo atraso no pagamento
			NIF	Nome			
13263	2011	7020902		Futebol Maritimo Velense	Resíduos sólidos	8	Juros da facturação de água
10260	2011	7011101		Futebol Maritimo Velense	Consumo de água	37,34	Juros da facturação de água
001/0004250	2012	7011101		Futebol Maritimo Velense	Consumo de água	33,7	Juros da facturação de água
19238	2011	7020902		Futebol Maritimo Velense	Resíduos sólidos	8	Juros da facturação de água
001/0001260	2012	7011101		Futebol Maritimo Velense	Consumo de água	43,62	Juros da facturação de água
001/0007231	2012	7011101		Futebol Maritimo Velense	Consumo de água	43,62	Juros da facturação de água
001/0001260	2012	7020902		Futebol Maritimo Velense	Resíduos sólidos	8	Juros da facturação de água
001/0004250	2012	7020902		Futebol Maritimo Velense	Resíduos sólidos	8	Juros da facturação de água
001/0007231	2012	7020902		Futebol Maritimo Velense	Resíduos sólidos	8	Juros da facturação de água
Total para o Cliente/Devedor Futebol Maritimo Velense:						551,77	
001/0034289	2012	7011101	101237898	Gabriel da Silveira Dias	Consumo de água	4,42	Juros da facturação de água
001/0034301	2012	7011101	101237898	Gabriel da Silveira Dias	Consumo de água	0,56	Juros da facturação de água
001/0034289	2012	7020902	101237898	Gabriel da Silveira Dias	Resíduos sólidos	3,5	Juros da facturação de água
Total para o Cliente/Devedor Gabriel da Silveira Dias:						8,48	
001/0030196	2012	7011101	140315667	Gaspar Damasceno Enes Xavier	Consumo de água	1,68	Juros da facturação de água
Total para o Cliente/Devedor Gaspar Damasceno Enes Xavier:						1,68	
001/0030008	2012	7011101	179365363	Gaspar Luis dos Reis	Consumo de água	1,09	Juros da facturação de água
001/0033024	2012	7011101	179365363	Gaspar Luis dos Reis	Consumo de água	1,51	Juros da facturação de água
001/0030008	2012	7020902	179365363	Gaspar Luis dos Reis	Resíduos sólidos	3,5	Juros da facturação de água
001/0033024	2012	7020902	179365363	Gaspar Luis dos Reis	Resíduos sólidos	3,5	Juros da facturação de água
Total para o Cliente/Devedor Gaspar Luis dos Reis:						9,6	
001/0031335	2012	7011101		Germano da Silveira Bettencourt	Consumo de água	42,58	Juros da facturação de água
001/0034353	2012	7011101		Germano da Silveira Bettencourt	Consumo de água	35,92	Juros da facturação de água
001/0031335	2012	7020902		Germano da Silveira Bettencourt	Resíduos sólidos	3,5	Juros da facturação de água
001/0034353	2012	7020902		Germano da Silveira Bettencourt	Resíduos sólidos	3,5	Juros da facturação de água
Total para o Cliente/Devedor Germano da Silveira Bettencourt:						85,5	
001/0034948	2012	7011101	183528158	Gil António Bettencourt Àvila	Consumo de água	4	Juros da facturação de água
001/0034948	2012	7020902	183528158	Gil António Bettencourt Àvila	Resíduos sólidos	3,5	Juros da facturação de água
Total para o Cliente/Devedor Gil António Bettencourt Àvila:						7,5	
001/0033892	2012	7011101	209552190	Gil Manuel Silveira Branco	Consumo de água	7,46	Juros da facturação de água
001/0033892	2012	7020902	209552190	Gil Manuel Silveira Branco	Resíduos sólidos	6	Juros da facturação de água
Total para o Cliente/Devedor Gil Manuel Silveira Branco:						13,46	
001/0033843	2012	7011101	101580827	Gilberto Silveira Almeida	Consumo de água	8,01	Juros da facturação de água
001/0033843	2012	7020902	101580827	Gilberto Silveira Almeida	Resíduos sólidos	3,5	Juros da facturação de água

Município das Velas

Mapa auxiliar para declaração de recebimentos em atraso à data de 31-12-2012

Origem: Faturação SGA

ID	Ano da Div.	Class. Económica	Cliente / Devedor		Descrição	Montante	Sanções aplicáveis pelo atraso no pagamento
			NIF	Nome			
Total para o Cliente/Devedor Gilberto Silveira Almeida:						11,51	
001/0034010	2012	7011101	195294548	Gina de Lourdes da Silva Brasil	Consumo de água	3,59	Juros da facturação de água
001/0034010	2012	7020902	195294548	Gina de Lourdes da Silva Brasil	Resíduos sólidos	6	Juros da facturação de água
Total para o Cliente/Devedor Gina de Lourdes da Silva Brasil:						9,59	
001/0027704	2012	7011101	199447144	Goreth Marília Gregório Brasil	Consumo de água	5,58	Juros da facturação de água
001/0024690	2012	7011101	199447144	Goreth Marília Gregório Brasil	Consumo de água	74,4	Juros da facturação de água
001/0030719	2012	7011101	199447144	Goreth Marília Gregório Brasil	Consumo de água	4,42	Juros da facturação de água
001/0033736	2012	7011101	199447144	Goreth Marília Gregório Brasil	Consumo de água	4,42	Juros da facturação de água
001/0024690	2012	7020902	199447144	Goreth Marília Gregório Brasil	Resíduos sólidos	3,5	Juros da facturação de água
001/0027704	2012	7020902	199447144	Goreth Marília Gregório Brasil	Resíduos sólidos	3,5	Juros da facturação de água
001/0033736	2012	7020902	199447144	Goreth Marília Gregório Brasil	Resíduos sólidos	3,5	Juros da facturação de água
001/0030719	2012	7020902	199447144	Goreth Marília Gregório Brasil	Resíduos sólidos	3,5	Juros da facturação de água
Total para o Cliente/Devedor Goreth Marília Gregório Brasil:						102,82	
001/0020763	2012	7011101		Gualter de Sousa Cabral	Consumo de água	2,59	Juros da facturação de água
001/0020763	2012	7020902		Gualter de Sousa Cabral	Resíduos sólidos	3,5	Juros da facturação de água
Total para o Cliente/Devedor Gualter de Sousa Cabral:						6,09	
001/0030552	2012	7011101		Guilherme Machado de Sousa	Consumo de água	1,09	Juros da facturação de água
001/0033569	2012	7011101		Guilherme Machado de Sousa	Consumo de água	0,66	Juros da facturação de água
001/0030552	2012	7020902		Guilherme Machado de Sousa	Resíduos sólidos	3,5	Juros da facturação de água
001/0033569	2012	7020902		Guilherme Machado de Sousa	Resíduos sólidos	3,5	Juros da facturação de água
Total para o Cliente/Devedor Guilherme Machado de Sousa:						8,75	
001/0031185	2012	7011101	221235744	Gustavo António Vieira de Borba Teixeira	Consumo de água	2,34	Juros da facturação de água
001/0034203	2012	7011101	221235744	Gustavo António Vieira de Borba Teixeira	Consumo de água	4,42	Juros da facturação de água
001/0031185	2012	7020902	221235744	Gustavo António Vieira de Borba Teixeira	Resíduos sólidos	6	Juros da facturação de água
001/0034203	2012	7020902	221235744	Gustavo António Vieira de Borba Teixeira	Resíduos sólidos	6	Juros da facturação de água
Total para o Cliente/Devedor Gustavo António Vieira de Borba Teixeira:						18,76	
001/0034688	2012	7020902	180003984	Hélder António Goulart Oliveira	Resíduos sólidos	3,5	Juros da facturação de água
Total para o Cliente/Devedor Hélder António Goulart Oliveira:						3,5	
001/0027636	2012	7020902	100466958	Helder José Cimbron Cabral	Resíduos sólidos	3,5	Juros da facturação de água
001/0030653	2012	7020902	100466958	Helder José Cimbron Cabral	Resíduos sólidos	3,5	Juros da facturação de água
001/0033669	2012	7020902	100466958	Helder José Cimbron Cabral	Resíduos sólidos	3,5	Juros da facturação de água
Total para o Cliente/Devedor Helder José Cimbron Cabral:						10,5	
001/0027650	2012	7011101	225372223	Helder Miguel Cimbron Cabral	Consumo de água	16,16	Juros da facturação de água
001/0030667	2012	7011101	225372223	Helder Miguel Cimbron Cabral	Consumo de água	5,8	Juros da facturação de água

Município das Velas

Mapa auxiliar para declaração de recebimentos em atraso à data de 31-12-2012

Origem: Faturação SGA

ID	Ano da Div.	Class. Económica	Cliente / Devedor		Descrição	Montante	Sanções aplicáveis pelo atraso no pagamento
			NIF	Nome			
001/0033683	2012	7011101	225372223	Helder Miguel Cimbron Cabral	Consumo de água	12,32	Juros da facturação de água
001/0027650	2012	7020902	225372223	Helder Miguel Cimbron Cabral	Resíduos sólidos	3,5	Juros da facturação de água
001/0030667	2012	7020902	225372223	Helder Miguel Cimbron Cabral	Resíduos sólidos	3,5	Juros da facturação de água
001/0033683	2012	7020902	225372223	Helder Miguel Cimbron Cabral	Resíduos sólidos	3,5	Juros da facturação de água
Total para o Cliente/Devedor Helder Miguel Cimbron Cabral:						44,78	
001/0033785	2012	7011101	197129242	Helder Reis	Consumo de água	5,8	Juros da facturação de água
001/0033785	2012	7020902	197129242	Helder Reis	Resíduos sólidos	3,5	Juros da facturação de água
Total para o Cliente/Devedor Helder Reis:						9,3	
001/0028408	2012	7011101	186651988	Hélio de Melo Vieira	Consumo de água	4,09	Juros da facturação de água
001/0031421	2012	7011101	186651988	Hélio de Melo Vieira	Consumo de água	1,92	Juros da facturação de água
001/0034438	2012	7011101	186651988	Hélio de Melo Vieira	Consumo de água	2,34	Juros da facturação de água
001/0028408	2012	7020902	186651988	Hélio de Melo Vieira	Resíduos sólidos	3,5	Juros da facturação de água
001/0031421	2012	7020902	186651988	Hélio de Melo Vieira	Resíduos sólidos	3,5	Juros da facturação de água
001/0034438	2012	7020902	186651988	Hélio de Melo Vieira	Resíduos sólidos	3,5	Juros da facturação de água
Total para o Cliente/Devedor Hélio de Melo Vieira:						18,85	
001/0030418	2012	7011101	176548459	Helio Manuel Dias Fernandes	Consumo de água	5,8	Juros da facturação de água
001/0033434	2012	7011101	176548459	Helio Manuel Dias Fernandes	Consumo de água	4,84	Juros da facturação de água
001/0030418	2012	7020902	176548459	Helio Manuel Dias Fernandes	Resíduos sólidos	3,5	Juros da facturação de água
001/0033434	2012	7020902	176548459	Helio Manuel Dias Fernandes	Resíduos sólidos	3,5	Juros da facturação de água
Total para o Cliente/Devedor Helio Manuel Dias Fernandes:						17,64	
001/0027460	2012	7011101	224389173	Helio Manuel Soares da Silva	Consumo de água	8,95	Juros da facturação de água
001/0030478	2012	7011101	224389173	Helio Manuel Soares da Silva	Consumo de água	6,91	Juros da facturação de água
001/0033495	2012	7011101	224389173	Helio Manuel Soares da Silva	Consumo de água	6,91	Juros da facturação de água
001/0027460	2012	7020902	224389173	Helio Manuel Soares da Silva	Resíduos sólidos	3,5	Juros da facturação de água
001/0030478	2012	7020902	224389173	Helio Manuel Soares da Silva	Resíduos sólidos	3,5	Juros da facturação de água
001/0033495	2012	7020902	224389173	Helio Manuel Soares da Silva	Resíduos sólidos	3,5	Juros da facturação de água
Total para o Cliente/Devedor Helio Manuel Soares da Silva:						33,27	
001/0030788	2012	7020902		Henrique Jose Soares	Resíduos sólidos	3,5	Juros da facturação de água
001/0033806	2012	7020902		Henrique Jose Soares	Resíduos sólidos	3,5	Juros da facturação de água
Total para o Cliente/Devedor Henrique Jose Soares:						7	
001/0034474	2012	7011101	176653805	Honorato Bettencourt Ávila	Consumo de água	3,17	Juros da facturação de água
001/0034474	2012	7020902	176653805	Honorato Bettencourt Ávila	Resíduos sólidos	3,5	Juros da facturação de água
Total para o Cliente/Devedor Honorato Bettencourt Ávila:						6,67	
001/0034236	2012	7011101	166396923	Honorato Dias Borges	Consumo de água	27,93	Juros da facturação de água

Município das Velas

Mapa auxiliar para declaração de recebimentos em atraso à data de 31-12-2012

Origem: Faturação SGA

ID	Ano da Div.	Class. Económica	Cliente / Devedor		Descrição	Montante	Sanções aplicáveis pelo atraso no pagamento
			NIF	Nome			
001/0034236	2012	7020902	166396923	Honorato Dias Borges	Resíduos sólidos	3,5	Juros da facturação de água
001/0034242	2012	7020902	166396923	Honorato Dias Borges	Resíduos sólidos	3,5	Juros da facturação de água
Total para o Cliente/Devedor Honorato Dias Borges:						34,93	
33473	2009		152564578	Honório Nunes Sequeira	Resíduos sólidos	2	Juros da facturação de água
30443	2009		152564578	Honório Nunes Sequeira	Resíduos sólidos	2	Juros da facturação de água
30443	2009		152564578	Honório Nunes Sequeira	Consumo de água	0,22	Juros da facturação de água
27420	2009		152564578	Honório Nunes Sequeira	Resíduos sólidos	2	Juros da facturação de água
27420	2009		152564578	Honório Nunes Sequeira	Consumo de água	0,22	Juros da facturação de água
586	2010	7020902	152564578	Honório Nunes Sequeira	Resíduos sólidos	2	Juros da facturação de água
Total para o Cliente/Devedor Honório Nunes Sequeira:						8,44	
001/0027662	2012	7011101	197477941	Horácio Henrique Silva	Consumo de água	5,58	Juros da facturação de água
001/0030679	2012	7011101	197477941	Horácio Henrique Silva	Consumo de água	5,8	Juros da facturação de água
001/0033695	2012	7011101	197477941	Horácio Henrique Silva	Consumo de água	5,25	Juros da facturação de água
001/0027662	2012	7020902	197477941	Horácio Henrique Silva	Resíduos sólidos	3,5	Juros da facturação de água
001/0030679	2012	7020902	197477941	Horácio Henrique Silva	Resíduos sólidos	3,5	Juros da facturação de água
001/0033695	2012	7020902	197477941	Horácio Henrique Silva	Resíduos sólidos	3,5	Juros da facturação de água
Total para o Cliente/Devedor Horácio Henrique Silva:						27,13	
001/0033657	2012	7011101	154755257	Ilda Maria Rodrigues Oliveira	Consumo de água	12,32	Juros da facturação de água
001/0033657	2012	7020902	154755257	Ilda Maria Rodrigues Oliveira	Resíduos sólidos	3,5	Juros da facturação de água
Total para o Cliente/Devedor Ilda Maria Rodrigues Oliveira:						15,82	
001/0033996	2012	7011101		Ilidio Amaral Araujo	Consumo de água	3,59	Juros da facturação de água
001/0033996	2012	7020902		Ilidio Amaral Araujo	Resíduos sólidos	6	Juros da facturação de água
Total para o Cliente/Devedor Ilidio Amaral Araujo:						9,59	
001/0033427	2012	7011101		Ilidio Manuel Nunes da Silveira	Consumo de água	12,32	Juros da facturação de água
001/0033427	2012	7020902		Ilidio Manuel Nunes da Silveira	Resíduos sólidos	3,5	Juros da facturação de água
Total para o Cliente/Devedor Ilidio Manuel Nunes da Silveira:						15,82	
17816	2011	7011101	512014086	Instituto de Santa Catarina	Consumo de água	600,02	Juros da facturação de água
17926	2011	7011101	512014086	Instituto de Santa Catarina	Consumo de água	101,18	Juros da facturação de água
17816	2011	7020902	512014086	Instituto de Santa Catarina	Resíduos sólidos	3,5	Juros da facturação de água
17926	2011	7020902	512014086	Instituto de Santa Catarina	Resíduos sólidos	8	Juros da facturação de água
Total para o Cliente/Devedor Instituto de Santa Catarina:						712,7	
1616	2011	7020902		Isabel da Conceicao Andrade	Resíduos sólidos	3,5	Juros da facturação de água
Total para o Cliente/Devedor Isabel da Conceicao Andrade:						3,5	
001/0030240	2012	7020902		Isabel da Rosa Lucas Avelar	Resíduos sólidos	3,5	Juros da facturação de água

Município das Velas

Mapa auxiliar para declaração de recebimentos em atraso à data de 31-12-2012

Origem: Faturação SGA

ID	Ano da Div.	Class. Económica	Cliente / Devedor		Descrição	Montante	Sanções aplicáveis pelo atraso no pagamento
			NIF	Nome			
001/0030240	2012	7011101		Isabel da Rosa Lucas Avelar	Consumo de água	1,51	Juros da facturação de água
001/0033256	2012	7011101		Isabel da Rosa Lucas Avelar	Consumo de água	0,66	Juros da facturação de água
001/0033256	2012	7020902		Isabel da Rosa Lucas Avelar	Resíduos sólidos	3,5	Juros da facturação de água
Total para o Cliente/Devedor Isabel da Rosa Lucas Avelar:						9,17	
001/0034268	2012	7011101		Isabel da Rosa Soares Bettencourt	Consumo de água	3,17	Juros da facturação de água
001/0034268	2012	7020902		Isabel da Rosa Soares Bettencourt	Resíduos sólidos	3,5	Juros da facturação de água
Total para o Cliente/Devedor Isabel da Rosa Soares Bettencourt:						6,67	
001/0033852	2012	7011101	140166670	Isaura Celina de Sousa Soares Bettencourt	Consumo de água	4,42	Juros da facturação de água
001/0033852	2012	7020902	140166670	Isaura Celina de Sousa Soares Bettencourt	Resíduos sólidos	3,5	Juros da facturação de água
Total para o Cliente/Devedor Isaura Celina de Sousa Soares Bettencourt:						7,92	
001/0024779	2012	7011101		Isidoro Avila Freitas	Consumo de água	200,51	Juros da facturação de água
001/0033823	2012	7011101		Isidoro Avila Freitas	Consumo de água	1,92	Juros da facturação de água
001/0024779	2012	7020902		Isidoro Avila Freitas	Resíduos sólidos	3,5	Juros da facturação de água
001/0033823	2012	7020902		Isidoro Avila Freitas	Resíduos sólidos	3,5	Juros da facturação de água
Total para o Cliente/Devedor Isidoro Avila Freitas:						209,43	
001/0033633	2012	7020902		Isidro Machado Baltazar	Resíduos sólidos	3,5	Juros da facturação de água
Total para o Cliente/Devedor Isidro Machado Baltazar:						3,5	
15796	2011	7011101	139286195	Jacinto Julio Ribeiro Cabral Pavao	Consumo de água	98,55	Juros da facturação de água
15796	2011	7020902	139286195	Jacinto Julio Ribeiro Cabral Pavao	Resíduos sólidos	3,5	Juros da facturação de água
001/0024728	2012	7011101	139286195	Jacinto Julio Ribeiro Cabral Pavao	Consumo de água	154,9	Juros da facturação de água
001/0033775	2012	7011101	139286195	Jacinto Julio Ribeiro Cabral Pavao	Consumo de água	0,22	Juros da facturação de água
001/0024728	2012	7020902	139286195	Jacinto Julio Ribeiro Cabral Pavao	Resíduos sólidos	3,5	Juros da facturação de água
001/0033775	2012	7020902	139286195	Jacinto Julio Ribeiro Cabral Pavao	Resíduos sólidos	3,5	Juros da facturação de água
Total para o Cliente/Devedor Jacinto Julio Ribeiro Cabral Pavao:						264,17	
22372	2011	7020902		Jaime de Sousa Almeida	Resíduos sólidos	3,5	Juros da facturação de água
001/0001410	2012	7011101		Jaime de Sousa Almeida	Consumo de água	0,22	Juros da facturação de água
001/0001410	2012	7020902		Jaime de Sousa Almeida	Resíduos sólidos	3,5	Juros da facturação de água
Total para o Cliente/Devedor Jaime de Sousa Almeida:						7,22	
001/0008926	2012	7020902	132115867	João Adelino Álvares Augusto	Resíduos sólidos	3,5	Juros da facturação de água
Total para o Cliente/Devedor João Adelino Álvares Augusto:						3,5	
001/0033502	2012	7011101	218534663	João Agostinho Reis da Costa	Consumo de água	2,76	Juros da facturação de água
001/0033502	2012	7020902	218534663	João Agostinho Reis da Costa	Resíduos sólidos	3,5	Juros da facturação de água
Total para o Cliente/Devedor João Agostinho Reis da Costa:						6,26	
001/0033438	2012	7011101	184190282	João Alberto Soares da Silveira	Consumo de água	5,25	Juros da facturação de água

Município das Velas

Mapa auxiliar para declaração de recebimentos em atraso à data de 31-12-2012

Origem: Faturação SGA

ID	Ano da Div.	Class. Económica	Cliente / Devedor		Descrição	Montante	Sanções aplicáveis pelo atraso no pagamento
			NIF	Nome			
001/0033438	2012	7020902	184190282	João Alberto Soares da Silveira	Resíduos sólidos	3,5	Juros da facturação de água
Total para o Cliente/Devedor João Alberto Soares da Silveira:						8,75	
001/0030380	2012	7011101	205664563	João Alexandre Bandeira Leston Furtado Roque	Consumo de água	0,87	Juros da facturação de água
001/0030380	2012	7020902	205664563	João Alexandre Bandeira Leston Furtado Roque	Resíduos sólidos	3,5	Juros da facturação de água
001/0033396	2012	7020902	205664563	João Alexandre Bandeira Leston Furtado Roque	Resíduos sólidos	3,5	Juros da facturação de água
Total para o Cliente/Devedor João Alexandre Bandeira Leston Furtado Roque:						7,87	
001/0024494	2012	7011101		Joao Augusto da Silva Cordeiro	Consumo de água	20,49	Juros da facturação de água
001/0027507	2012	7011101		Joao Augusto da Silva Cordeiro	Consumo de água	3,09	Juros da facturação de água
001/0030526	2012	7011101		Joao Augusto da Silva Cordeiro	Consumo de água	6,91	Juros da facturação de água
001/0033542	2012	7011101		Joao Augusto da Silva Cordeiro	Consumo de água	3,59	Juros da facturação de água
001/0024494	2012	7020902		Joao Augusto da Silva Cordeiro	Resíduos sólidos	3,5	Juros da facturação de água
001/0027507	2012	7020902		Joao Augusto da Silva Cordeiro	Resíduos sólidos	3,5	Juros da facturação de água
001/0030526	2012	7020902		Joao Augusto da Silva Cordeiro	Resíduos sólidos	3,5	Juros da facturação de água
001/0033542	2012	7020902		Joao Augusto da Silva Cordeiro	Resíduos sólidos	3,5	Juros da facturação de água
Total para o Cliente/Devedor Joao Augusto da Silva Cordeiro:						48,08	
34899	2009			Joao Avelino Soares	Resíduos sólidos	2,5	Juros da facturação de água
31875	2009			Joao Avelino Soares	Resíduos sólidos	2,5	Juros da facturação de água
28849	2009			Joao Avelino Soares	Resíduos sólidos	2,5	Juros da facturação de água
5056	2010	7020902		Joao Avelino Soares	Resíduos sólidos	2,5	Juros da facturação de água
2020	2010	7020902		Joao Avelino Soares	Resíduos sólidos	2,5	Juros da facturação de água
Total para o Cliente/Devedor Joao Avelino Soares:						12,5	
001/0034347	2012	7020902		Joao Azevedo Silveira	Resíduos sólidos	3,5	Juros da facturação de água
Total para o Cliente/Devedor Joao Azevedo Silveira:						3,5	
001/0027107	2012	7011101	100140726	Joao Bettencourt	Consumo de água	2,09	Juros da facturação de água
001/0027107	2012	7020902	100140726	Joao Bettencourt	Resíduos sólidos	3,5	Juros da facturação de água
Total para o Cliente/Devedor Joao Bettencourt:						5,59	
35199	2009		198667035	Joao Bettencourt Silveira	Consumo de água	20,38	Juros da facturação de água
001/0011642	2012	7011101	198667035	Joao Bettencourt Silveira	Consumo de água	1,12	Juros da facturação de água
Total para o Cliente/Devedor Joao Bettencourt Silveira:						21,5	
32896	2009			Joao Camara	Resíduos sólidos	2	Juros da facturação de água
29866	2009			Joao Camara	Resíduos sólidos	2	Juros da facturação de água
26843	2009			Joao Camara	Resíduos sólidos	2	Juros da facturação de água
11	2010	7020902		Joao Camara	Resíduos sólidos	2	Juros da facturação de água
Total para o Cliente/Devedor Joao Camara:						8	

Município das Velas

Mapa auxiliar para declaração de recebimentos em atraso à data de 31-12-2012

Origem: Faturação SGA

ID	Ano da Div.	Class. Económica	Cliente / Devedor		Descrição	Montante	Sanções aplicáveis pelo atraso no pagamento
			NIF	Nome			
001/0030759	2012	7020902		Joao Carlos de Melo Borges	Resíduos sólidos	3,5	Juros da facturação de água
001/0033778	2012	7020902		Joao Carlos de Melo Borges	Resíduos sólidos	3,5	Juros da facturação de água
Total para o Cliente/Devedor Joao Carlos de Melo Borges:						7	
001/0030790	2012	7011101	130386855	João Carlos de Melo Borges	Consumo de água	0,87	Juros da facturação de água
001/0030791	2012	7011101	130386855	João Carlos de Melo Borges	Consumo de água	2,34	Juros da facturação de água
001/0033808	2012	7011101	130386855	João Carlos de Melo Borges	Consumo de água	0,87	Juros da facturação de água
001/0033809	2012	7011101	130386855	João Carlos de Melo Borges	Consumo de água	1,92	Juros da facturação de água
001/0030758	2012	7020902	130386855	João Carlos de Melo Borges	Resíduos sólidos	3,5	Juros da facturação de água
001/0030790	2012	7020902	130386855	João Carlos de Melo Borges	Resíduos sólidos	3,5	Juros da facturação de água
001/0030791	2012	7020902	130386855	João Carlos de Melo Borges	Resíduos sólidos	3,5	Juros da facturação de água
001/0033777	2012	7020902	130386855	João Carlos de Melo Borges	Resíduos sólidos	3,5	Juros da facturação de água
001/0033808	2012	7020902	130386855	João Carlos de Melo Borges	Resíduos sólidos	3,5	Juros da facturação de água
001/0033809	2012	7020902	130386855	João Carlos de Melo Borges	Resíduos sólidos	3,5	Juros da facturação de água
Total para o Cliente/Devedor João Carlos de Melo Borges:						27	
12753	2011	7011101	199044333	João Constantino de Sousa	Consumo de água	18,32	Juros da facturação de água
12753	2011	7020902	199044333	João Constantino de Sousa	Resíduos sólidos	3,5	Juros da facturação de água
001/0006721	2012	7011101	199044333	João Constantino de Sousa	Consumo de água	12,32	Juros da facturação de água
001/0027691	2012	7011101	199044333	João Constantino de Sousa	Consumo de água	35,63	Juros da facturação de água
001/0030708	2012	7011101	199044333	João Constantino de Sousa	Consumo de água	7,46	Juros da facturação de água
001/0033725	2012	7011101	199044333	João Constantino de Sousa	Consumo de água	5,25	Juros da facturação de água
001/0006721	2012	7020902	199044333	João Constantino de Sousa	Resíduos sólidos	3,5	Juros da facturação de água
001/0027691	2012	7020902	199044333	João Constantino de Sousa	Resíduos sólidos	3,5	Juros da facturação de água
001/0030708	2012	7020902	199044333	João Constantino de Sousa	Resíduos sólidos	3,5	Juros da facturação de água
001/0033725	2012	7020902	199044333	João Constantino de Sousa	Resíduos sólidos	3,5	Juros da facturação de água
Total para o Cliente/Devedor João Constantino de Sousa:						96,48	
001/0033199	2012	7011101	139285946	João Crisóstomo Bettencourt Sequeira	Consumo de água	4	Juros da facturação de água
001/0033199	2012	7020902	139285946	João Crisóstomo Bettencourt Sequeira	Resíduos sólidos	3,5	Juros da facturação de água
Total para o Cliente/Devedor João Crisóstomo Bettencourt Sequeira:						7,5	
11537	2010	7011101		Joao da Rosa Sequeira	Consumo de água	23,55	Juros da facturação de água
17800	2010	7011101		Joao da Rosa Sequeira	Consumo de água	22,68	Juros da facturação de água
19591	2010	7011101		Joao da Rosa Sequeira	Consumo de água	77,08	Juros da facturação de água
11537	2010	7020902		Joao da Rosa Sequeira	Resíduos sólidos	2	Juros da facturação de água
17800	2010	7020902		Joao da Rosa Sequeira	Resíduos sólidos	3,5	Juros da facturação de água
19591	2010	7020902		Joao da Rosa Sequeira	Resíduos sólidos	3,5	Juros da facturação de água

Município das Velas

Mapa auxiliar para declaração de recebimentos em atraso à data de 31-12-2012

Origem: Faturação SGA

ID	Ano da Div.	Class. Económica	Cliente / Devedor		Descrição	Montante	Sanções aplicáveis pelo atraso no pagamento
			NIF	Nome			
Total para o Cliente/Devedor Joao da Rosa Sequeira:						132,31	
001/0029697	2012	7020902		Joao da Silva	Resíduos sólidos	3,5	Juros da facturação de água
Total para o Cliente/Devedor Joao da Silva:						3,5	
001/0021436	2012	7011101	196778018	Joao Daniel de Borba	Consumo de água	106,6	Juros da facturação de água
001/0021436	2012	7020902	196778018	Joao Daniel de Borba	Resíduos sólidos	3,5	Juros da facturação de água
Total para o Cliente/Devedor Joao Daniel de Borba:						110,1	
001/0033095	2012	7011101	154156965	João de Matos da Silva Pereira	Consumo de água	5,25	Juros da facturação de água
001/0033095	2012	7020902	154156965	João de Matos da Silva Pereira	Resíduos sólidos	3,5	Juros da facturação de água
Total para o Cliente/Devedor João de Matos da Silva Pereira:						8,75	
11271	2011	7011101		Joao de Sousa Guimaraes	Consumo de água	3,09	Juros da facturação de água
14273	2011	7011101		Joao de Sousa Guimaraes	Consumo de água	5,58	Juros da facturação de água
17262	2011	7011101		Joao de Sousa Guimaraes	Consumo de água	310,52	Juros da facturação de água
001/0003740	2012	7020902		Joao de Sousa Guimaraes	Resíduos sólidos	3,5	Juros da facturação de água
14273	2011	7020902		Joao de Sousa Guimaraes	Resíduos sólidos	3,5	Juros da facturação de água
11271	2011	7020902		Joao de Sousa Guimaraes	Resíduos sólidos	3,5	Juros da facturação de água
23237	2011	7011101		Joao de Sousa Guimaraes	Consumo de água	41,25	Juros da facturação de água
17262	2011	7020902		Joao de Sousa Guimaraes	Resíduos sólidos	3,5	Juros da facturação de água
20254	2011	7020902		Joao de Sousa Guimaraes	Resíduos sólidos	3,5	Juros da facturação de água
23237	2011	7020902		Joao de Sousa Guimaraes	Resíduos sólidos	3,5	Juros da facturação de água
001/0000749	2012	7011101		Joao de Sousa Guimaraes	Consumo de água	2,34	Juros da facturação de água
001/0003740	2012	7011101		Joao de Sousa Guimaraes	Consumo de água	0,22	Juros da facturação de água
001/0012702	2012	7011101		Joao de Sousa Guimaraes	Consumo de água	0,22	Juros da facturação de água
001/0009715	2012	7011101		Joao de Sousa Guimaraes	Consumo de água	0,22	Juros da facturação de água
001/0006726	2012	7011101		Joao de Sousa Guimaraes	Consumo de água	0,22	Juros da facturação de água
20254	2011	7011101		Joao de Sousa Guimaraes	Consumo de água	2,76	Juros da facturação de água
001/0000749	2012	7020902		Joao de Sousa Guimaraes	Resíduos sólidos	3,5	Juros da facturação de água
001/0006726	2012	7020902		Joao de Sousa Guimaraes	Resíduos sólidos	3,5	Juros da facturação de água
001/0009715	2012	7020902		Joao de Sousa Guimaraes	Resíduos sólidos	3,5	Juros da facturação de água
001/0012702	2012	7020902		Joao de Sousa Guimaraes	Resíduos sólidos	3,5	Juros da facturação de água
Total para o Cliente/Devedor Joao de Sousa Guimaraes:						401,42	
001/0033654	2012	7011101		Joao Duarte Vieira	Consumo de água	6,91	Juros da facturação de água
001/0033654	2012	7020902		Joao Duarte Vieira	Resíduos sólidos	3,5	Juros da facturação de água
Total para o Cliente/Devedor Joao Duarte Vieira:						10,41	
001/0033414	2012	7011101		Joao Fernando da Silveira Nunes	Consumo de água	1,92	Juros da facturação de água

Município das Velas

Mapa auxiliar para declaração de recebimentos em atraso à data de 31-12-2012

Origem: Faturação SGA

ID	Ano da Div.	Class. Económica	Cliente / Devedor		Descrição	Montante	Sanções aplicáveis pelo atraso no pagamento
			NIF	Nome			
001/0033414	2012	7020902		Joao Fernando da Silveira Nunes	Resíduos sólidos	3,5	Juros da facturação de água
Total para o Cliente/Devedor Joao Fernando da Silveira Nunes:						5,42	
001/0030199	2012	7020902		Joao Filipe Soares de Lemos	Resíduos sólidos	3,5	Juros da facturação de água
001/0033215	2012	7020902		Joao Filipe Soares de Lemos	Resíduos sólidos	3,5	Juros da facturação de água
Total para o Cliente/Devedor Joao Filipe Soares de Lemos:						7	
35231	2009			Joao Flores Oliveira	Resíduos sólidos	2	Juros da facturação de água
35231	2009			Joao Flores Oliveira	Consumo de água	12,32	Juros da facturação de água
32207	2009			Joao Flores Oliveira	Resíduos sólidos	2	Juros da facturação de água
32207	2009			Joao Flores Oliveira	Consumo de água	61,21	Juros da facturação de água
29180	2009			Joao Flores Oliveira	Resíduos sólidos	2	Juros da facturação de água
29180	2009			Joao Flores Oliveira	Consumo de água	59,88	Juros da facturação de água
8419	2010	7011101		Joao Flores Oliveira	Consumo de água	35,92	Juros da facturação de água
5387	2010	7011101		Joao Flores Oliveira	Consumo de água	29,27	Juros da facturação de água
2351	2010	7011101		Joao Flores Oliveira	Consumo de água	73,2	Juros da facturação de água
8419	2010	7020902		Joao Flores Oliveira	Resíduos sólidos	2	Juros da facturação de água
5387	2010	7020902		Joao Flores Oliveira	Resíduos sólidos	2	Juros da facturação de água
2351	2010	7020902		Joao Flores Oliveira	Resíduos sólidos	2	Juros da facturação de água
Total para o Cliente/Devedor Joao Flores Oliveira:						283,8	
001/0030287	2012	7020902		Joao Francisco de Matos	Resíduos sólidos	3,5	Juros da facturação de água
001/0033302	2012	7020902		Joao Francisco de Matos	Resíduos sólidos	3,5	Juros da facturação de água
Total para o Cliente/Devedor Joao Francisco de Matos:						7	
001/0033673	2012	7011101	189003456	João Gabriel de Sousa Soares	Consumo de água	1,09	Juros da facturação de água
001/0033673	2012	7020902	189003456	João Gabriel de Sousa Soares	Resíduos sólidos	3,5	Juros da facturação de água
Total para o Cliente/Devedor João Gabriel de Sousa Soares:						4,59	
001/0034599	2012	7011101	139043462	João Garcia da Rosa	Consumo de água	51,9	Juros da facturação de água
001/0034599	2012	7020902	139043462	João Garcia da Rosa	Resíduos sólidos	3,5	Juros da facturação de água
001/10	2012	7011101	139043462	João Garcia da Rosa	Consumo de água	-45,55	Juros da facturação de água
Total para o Cliente/Devedor João Garcia da Rosa:						9,85	
15051	2011	7011101		Joao Homem	Consumo de água	4,59	Juros da facturação de água
001/0030027	2012	7020902		Joao Homem	Resíduos sólidos	3,5	Juros da facturação de água
9047	2011	7011101		Joao Homem	Consumo de água	3,09	Juros da facturação de água
6046	2011	7011101		Joao Homem	Consumo de água	3,09	Juros da facturação de água
001/0017990	2012	7020902		Joao Homem	Resíduos sólidos	3,5	Juros da facturação de água
50	2011	7011101		Joao Homem	Consumo de água	4	Juros da facturação de água

Município das Velas

Mapa auxiliar para declaração de recebimentos em atraso à data de 31-12-2012

Origem: Faturação SGA

ID	Ano da Div.	Class. Económica	Cliente / Devedor		Descrição	Montante	Sanções aplicáveis pelo atraso no pagamento
			NIF	Nome			
12048	2011	7011101		Joao Homem	Consumo de água	4,09	Juros da facturação de água
001/0006021	2012	7020902		Joao Homem	Resíduos sólidos	3,5	Juros da facturação de água
21025	2011	7011101		Joao Homem	Consumo de água	5,25	Juros da facturação de água
9053	2011	7020902		Joao Homem	Resíduos sólidos	3,5	Juros da facturação de água
50	2011	7020902		Joao Homem	Resíduos sólidos	3,5	Juros da facturação de água
3049	2011	7020902		Joao Homem	Resíduos sólidos	3,5	Juros da facturação de água
6046	2011	7020902		Joao Homem	Resíduos sólidos	3,5	Juros da facturação de água
9047	2011	7020902		Joao Homem	Resíduos sólidos	3,5	Juros da facturação de água
001/0017990	2012	7011101		Joao Homem	Consumo de água	3,59	Juros da facturação de água
15051	2011	7020902		Joao Homem	Resíduos sólidos	3,5	Juros da facturação de água
18039	2011	7020902		Joao Homem	Resíduos sólidos	3,5	Juros da facturação de água
21025	2011	7020902		Joao Homem	Resíduos sólidos	3,5	Juros da facturação de água
001/0000049	2012	7011101		Joao Homem	Consumo de água	7,46	Juros da facturação de água
001/0003034	2012	7011101		Joao Homem	Consumo de água	8,01	Juros da facturação de água
001/0006021	2012	7011101		Joao Homem	Consumo de água	12,32	Juros da facturação de água
001/0009012	2012	7011101		Joao Homem	Consumo de água	7,46	Juros da facturação de água
001/0012002	2012	7011101		Joao Homem	Consumo de água	11,46	Juros da facturação de água
12048	2011	7020902		Joao Homem	Resíduos sólidos	3,5	Juros da facturação de água
001/0014998	2012	7011101		Joao Homem	Consumo de água	8,87	Juros da facturação de água
001/0020983	2012	7011101		Joao Homem	Consumo de água	4,59	Juros da facturação de água
001/0023991	2012	7011101		Joao Homem	Consumo de água	4,09	Juros da facturação de água
001/0027005	2012	7011101		Joao Homem	Consumo de água	4,09	Juros da facturação de água
001/0030027	2012	7011101		Joao Homem	Consumo de água	3,17	Juros da facturação de água
001/0033043	2012	7011101		Joao Homem	Consumo de água	1,92	Juros da facturação de água
001/0000049	2012	7020902		Joao Homem	Resíduos sólidos	3,5	Juros da facturação de água
18039	2011	7011101		Joao Homem	Consumo de água	4	Juros da facturação de água
001/0003034	2012	7020902		Joao Homem	Resíduos sólidos	3,5	Juros da facturação de água
001/0012002	2012	7020902		Joao Homem	Resíduos sólidos	3,5	Juros da facturação de água
001/0027005	2012	7020902		Joao Homem	Resíduos sólidos	3,5	Juros da facturação de água
9053	2011	7011101		Joao Homem	Consumo de água	3,59	Juros da facturação de água
001/0033043	2012	7020902		Joao Homem	Resíduos sólidos	3,5	Juros da facturação de água
001/0020983	2012	7020902		Joao Homem	Resíduos sólidos	3,5	Juros da facturação de água
001/0014998	2012	7020902		Joao Homem	Resíduos sólidos	3,5	Juros da facturação de água
3049	2011	7011101		Joao Homem	Consumo de água	3,17	Juros da facturação de água

Município das Velas

Mapa auxiliar para declaração de recebimentos em atraso à data de 31-12-2012

Origem: Faturação SGA

ID	Ano da Div.	Class. Económica	Cliente / Devedor		Descrição	Montante	Sanções aplicáveis pelo atraso no pagamento
			NIF	Nome			
001/0023991	2012	7020902		Joao Homem	Resíduos sólidos	3,5	Juros da facturação de água
001/0009012	2012	7020902		Joao Homem	Resíduos sólidos	3,5	Juros da facturação de água
Total para o Cliente/Devedor Joao Homem:						185,4	
001/0031139	2012	7011101		Joao Jose de Sousa Azevedo	Consumo de água	1,92	Juros da facturação de água
001/0034156	2012	7011101		Joao Jose de Sousa Azevedo	Consumo de água	1,09	Juros da facturação de água
001/0031139	2012	7020902		Joao Jose de Sousa Azevedo	Resíduos sólidos	6	Juros da facturação de água
001/0034156	2012	7020902		Joao Jose de Sousa Azevedo	Resíduos sólidos	6	Juros da facturação de água
Total para o Cliente/Devedor Joao Jose de Sousa Azevedo:						15,01	
17261	2010	7020902	110727835	João José Joaquim	Resíduos sólidos	3,5	Juros da facturação de água
19053	2010	7020902	110727835	João José Joaquim	Resíduos sólidos	3,5	Juros da facturação de água
22052	2010	7020902	110727835	João José Joaquim	Resíduos sólidos	3,5	Juros da facturação de água
Total para o Cliente/Devedor João José Joaquim:						10,5	
001/0034484	2012	7011101		Joao Lucas Barcelos	Consumo de água	0,66	Juros da facturação de água
001/0034484	2012	7020902		Joao Lucas Barcelos	Resíduos sólidos	3,5	Juros da facturação de água
Total para o Cliente/Devedor Joao Lucas Barcelos:						4,16	
001/0022481	2012	7011101	220475547	João Luís Brasil Azevedo	Consumo de água	14	Juros da facturação de água
001/0025490	2012	7011101	220475547	João Luís Brasil Azevedo	Consumo de água	6,8	Juros da facturação de água
001/0028504	2012	7011101	220475547	João Luís Brasil Azevedo	Consumo de água	7,52	Juros da facturação de água
001/0031516	2012	7011101	220475547	João Luís Brasil Azevedo	Consumo de água	10,6	Juros da facturação de água
001/0034523	2012	7011101	220475547	João Luís Brasil Azevedo	Consumo de água	4,42	Juros da facturação de água
001/0022481	2012	7020902	220475547	João Luís Brasil Azevedo	Resíduos sólidos	3,5	Juros da facturação de água
001/0025490	2012	7020902	220475547	João Luís Brasil Azevedo	Resíduos sólidos	3,5	Juros da facturação de água
001/0028504	2012	7020902	220475547	João Luís Brasil Azevedo	Resíduos sólidos	3,5	Juros da facturação de água
001/0031516	2012	7020902	220475547	João Luís Brasil Azevedo	Resíduos sólidos	3,5	Juros da facturação de água
001/0034523	2012	7020902	220475547	João Luís Brasil Azevedo	Resíduos sólidos	3,5	Juros da facturação de água
Total para o Cliente/Devedor João Luís Brasil Azevedo:						60,84	
001/0032540	2012	7011101	189003430	Joao Manuel Dutra Goncalves	Consumo de água	3,59	Juros da facturação de água
001/0035554	2012	7011101	189003430	Joao Manuel Dutra Goncalves	Consumo de água	5,8	Juros da facturação de água
001/0032540	2012	7020902	189003430	Joao Manuel Dutra Goncalves	Resíduos sólidos	6	Juros da facturação de água
001/0035554	2012	7020902	189003430	Joao Manuel Dutra Goncalves	Resíduos sólidos	6	Juros da facturação de água
Total para o Cliente/Devedor Joao Manuel Dutra Goncalves:						21,39	
001/0021677	2012	7011101		Joao Nunes Bettencourt	Consumo de água	5,58	Juros da facturação de água
001/0027696	2012	7011101		Joao Nunes Bettencourt	Consumo de água	9,67	Juros da facturação de água
001/0021677	2012	7020902		Joao Nunes Bettencourt	Resíduos sólidos	3,5	Juros da facturação de água

Município das Velas

Mapa auxiliar para declaração de recebimentos em atraso à data de 31-12-2012

Origem: Faturação SGA

ID	Ano da Div.	Class. Económica	Cliente / Devedor		Descrição	Montante	Sanções aplicáveis pelo atraso no pagamento
			NIF	Nome			
001/0027696	2012	7020902		Joao Nunes Bettencourt	Resíduos sólidos	3,5	Juros da facturação de água
Total para o Cliente/Devedor Joao Nunes Bettencourt:						22,25	
001/0034697	2012	7020902	226816800	João Paulo Ferreira de Sousa	Resíduos sólidos	3,5	Juros da facturação de água
Total para o Cliente/Devedor João Paulo Ferreira de Sousa:						3,5	
001/0025160	2012	7020902	236799550	João Paulo Luís	Resíduos sólidos	8	Juros da facturação de água
001/0028175	2012	7020902	236799550	João Paulo Luís	Resíduos sólidos	8	Juros da facturação de água
001/0031188	2012	7020902	236799550	João Paulo Luís	Resíduos sólidos	8	Juros da facturação de água
001/0034206	2012	7020902	236799550	João Paulo Luís	Resíduos sólidos	8	Juros da facturação de água
Total para o Cliente/Devedor João Paulo Luís:						32	
18867	2011	7011101	226541290	João Paulo Moniz Gouveia	Consumo de água	83,69	Juros da facturação de água
Total para o Cliente/Devedor João Paulo Moniz Gouveia:						83,69	
001/0033549	2012	7011101		Joao Pedroso Bettencourt de Oliveira	Consumo de água	2,76	Juros da facturação de água
001/0033549	2012	7020902		Joao Pedroso Bettencourt de Oliveira	Resíduos sólidos	3,5	Juros da facturação de água
Total para o Cliente/Devedor Joao Pedroso Bettencourt de Oliveira:						6,26	
15979	2011	7011101		Joao Sabino Pereira	Consumo de água	125,38	Juros da facturação de água
18964	2011	7011101		Joao Sabino Pereira	Consumo de água	67,87	Juros da facturação de água
15979	2011	7020902		Joao Sabino Pereira	Resíduos sólidos	6	Juros da facturação de água
18964	2011	7020902		Joao Sabino Pereira	Resíduos sólidos	6	Juros da facturação de água
001/0033956	2012	7011101		Joao Sabino Pereira	Consumo de água	5,25	Juros da facturação de água
001/0033956	2012	7020902		Joao Sabino Pereira	Resíduos sólidos	6	Juros da facturação de água
Total para o Cliente/Devedor Joao Sabino Pereira:						216,5	
001/0025401	2012	7011101		Joao Severino Bettencourt Fagundes	Consumo de água	22,65	Juros da facturação de água
001/0028415	2012	7011101		Joao Severino Bettencourt Fagundes	Consumo de água	24,81	Juros da facturação de água
001/0031428	2012	7011101		Joao Severino Bettencourt Fagundes	Consumo de água	10,6	Juros da facturação de água
001/0034445	2012	7011101		Joao Severino Bettencourt Fagundes	Consumo de água	5,8	Juros da facturação de água
001/0025401	2012	7020902		Joao Severino Bettencourt Fagundes	Resíduos sólidos	3,5	Juros da facturação de água
001/0028415	2012	7020902		Joao Severino Bettencourt Fagundes	Resíduos sólidos	3,5	Juros da facturação de água
001/0031428	2012	7020902		Joao Severino Bettencourt Fagundes	Resíduos sólidos	3,5	Juros da facturação de água
001/0034445	2012	7020902		Joao Severino Bettencourt Fagundes	Resíduos sólidos	3,5	Juros da facturação de água
Total para o Cliente/Devedor Joao Severino Bettencourt Fagundes:						77,86	
001/0030999	2012	7020902	101580231	Joao Silveira Nunes	Resíduos sólidos	6	Juros da facturação de água
001/0034016	2012	7020902	101580231	Joao Silveira Nunes	Resíduos sólidos	6	Juros da facturação de água
Total para o Cliente/Devedor Joao Silveira Nunes:						12	
001/0034288	2012	7020902	138870586	João Teixeira Matias	Resíduos sólidos	3,5	Juros da facturação de água

Município das Velas

Mapa auxiliar para declaração de recebimentos em atraso à data de 31-12-2012

Origem: Faturação SGA

ID	Ano da Div.	Class. Económica	Cliente / Devedor		Descrição	Montante	Sanções aplicáveis pelo atraso no pagamento
			NIF	Nome			
Total para o Cliente/Devedor João Teixeira Matias:						3,5	
001/0033474	2012	7011101		Joao Vitorino Silveira	Consumo de água	2,34	Juros da facturação de água
001/0033474	2012	7020902		Joao Vitorino Silveira	Resíduos sólidos	3,5	Juros da facturação de água
Total para o Cliente/Devedor Joao Vitorino Silveira:						5,84	
001/0033609	2012	7011101	102801681	Joaquim Crisostomo Neves Avila	Consumo de água	0,22	Juros da facturação de água
001/0033609	2012	7020902	102801681	Joaquim Crisostomo Neves Avila	Resíduos sólidos	3,5	Juros da facturação de água
Total para o Cliente/Devedor Joaquim Crisostomo Neves Avila:						3,72	
001/0034165	2012	7011101		Joaquim da Costa Roma	Consumo de água	4	Juros da facturação de água
001/0034165	2012	7020902		Joaquim da Costa Roma	Resíduos sólidos	6	Juros da facturação de água
Total para o Cliente/Devedor Joaquim da Costa Roma:						10	
14728	2011	7011101		Joaquim Francisco da Rosa	Consumo de água	6,8	Juros da facturação de água
14728	2011	7020902		Joaquim Francisco da Rosa	Resíduos sólidos	3,5	Juros da facturação de água
001/0023670	2012	7011101		Joaquim Francisco da Rosa	Consumo de água	6,8	Juros da facturação de água
001/0035742	2012	7011101		Joaquim Francisco da Rosa	Consumo de água	5,25	Juros da facturação de água
001/0023670	2012	7020902		Joaquim Francisco da Rosa	Resíduos sólidos	3,5	Juros da facturação de água
001/0035742	2012	7020902		Joaquim Francisco da Rosa	Resíduos sólidos	3,5	Juros da facturação de água
Total para o Cliente/Devedor Joaquim Francisco da Rosa:						29,35	
001/0034383	2012	7011101	158703065	Joaquim Sampaio de Castro	Consumo de água	2,76	Juros da facturação de água
001/0034383	2012	7020902	158703065	Joaquim Sampaio de Castro	Resíduos sólidos	3,5	Juros da facturação de água
Total para o Cliente/Devedor Joaquim Sampaio de Castro:						6,26	
18797	2010	7011101	169908550	Jorge Eduardo Alves Soares	Consumo de água	90,5	Juros da facturação de água
18797	2010	7020902	169908550	Jorge Eduardo Alves Soares	Resíduos sólidos	3,5	Juros da facturação de água
001/0027576	2012	7011101	169908550	Jorge Eduardo Alves Soares	Consumo de água	18,32	Juros da facturação de água
001/0030594	2012	7011101	169908550	Jorge Eduardo Alves Soares	Consumo de água	8,87	Juros da facturação de água
001/0033610	2012	7011101	169908550	Jorge Eduardo Alves Soares	Consumo de água	11,46	Juros da facturação de água
001/0027576	2012	7020902	169908550	Jorge Eduardo Alves Soares	Resíduos sólidos	3,5	Juros da facturação de água
001/0030594	2012	7020902	169908550	Jorge Eduardo Alves Soares	Resíduos sólidos	3,5	Juros da facturação de água
001/0033610	2012	7020902	169908550	Jorge Eduardo Alves Soares	Resíduos sólidos	3,5	Juros da facturação de água
Total para o Cliente/Devedor Jorge Eduardo Alves Soares:						143,15	
001/0030219	2012	7011101		Jorge Machado	Consumo de água	2,76	Juros da facturação de água
001/0030219	2012	7020902		Jorge Machado	Resíduos sólidos	3,5	Juros da facturação de água
001/0033235	2012	7020902		Jorge Machado	Resíduos sólidos	3,5	Juros da facturação de água
Total para o Cliente/Devedor Jorge Machado:						9,76	
001/0033647	2012	7020902		Jorge Manuel Alvares da Ponte	Resíduos sólidos	3,5	Juros da facturação de água

Município das Velas

Mapa auxiliar para declaração de recebimentos em atraso à data de 31-12-2012

Origem: Faturação SGA

ID	Ano da Div.	Class. Económica	Cliente / Devedor		Descrição	Montante	Sanções aplicáveis pelo atraso no pagamento
			NIF	Nome			
Total para o Cliente/Devedor Jorge Manuel Alvares da Ponte:						3,5	
001/0033028	2012	7011101	139286276	Jorge Manuel Azevedo	Consumo de água	4,42	Juros da facturação de água
001/0033028	2012	7020902	139286276	Jorge Manuel Azevedo	Resíduos sólidos	3,5	Juros da facturação de água
001/0033156	2012	7011101	139286276	Jorge Manuel Azevedo	Consumo de água	0,22	Juros da facturação de água
001/0033156	2012	7020902	139286276	Jorge Manuel Azevedo	Resíduos sólidos	3,5	Juros da facturação de água
Total para o Cliente/Devedor Jorge Manuel Azevedo:						11,64	
33281	2009		170778622	Jorge Manuel Bettencourt Avila	Resíduos sólidos	2	Juros da facturação de água
30252	2009		170778622	Jorge Manuel Bettencourt Avila	Resíduos sólidos	2	Juros da facturação de água
27229	2009		170778622	Jorge Manuel Bettencourt Avila	Resíduos sólidos	2	Juros da facturação de água
394	2010	7020902	170778622	Jorge Manuel Bettencourt Avila	Resíduos sólidos	2	Juros da facturação de água
Total para o Cliente/Devedor Jorge Manuel Bettencourt Avila:						8	
001/0034060	2012	7011101	186994060	Jorge Manuel Góis da Silveira	Consumo de água	12,32	Juros da facturação de água
001/0034060	2012	7020902	186994060	Jorge Manuel Góis da Silveira	Resíduos sólidos	6	Juros da facturação de água
Total para o Cliente/Devedor Jorge Manuel Góis da Silveira:						18,32	
001/0025440	2012	7011101	204352088	Jorge Manuel Goulart da Silveira Soares	Consumo de água	29,14	Juros da facturação de água
001/0028458	2012	7011101	204352088	Jorge Manuel Goulart da Silveira Soares	Consumo de água	31,3	Juros da facturação de água
001/0034487	2012	7011101	204352088	Jorge Manuel Goulart da Silveira Soares	Consumo de água	1,92	Juros da facturação de água
001/0025440	2012	7020902	204352088	Jorge Manuel Goulart da Silveira Soares	Resíduos sólidos	3,5	Juros da facturação de água
001/0028458	2012	7020902	204352088	Jorge Manuel Goulart da Silveira Soares	Resíduos sólidos	3,5	Juros da facturação de água
001/0034487	2012	7020902	204352088	Jorge Manuel Goulart da Silveira Soares	Resíduos sólidos	3,5	Juros da facturação de água
Total para o Cliente/Devedor Jorge Manuel Goulart da Silveira Soares:						72,86	
25055	2010	7011101	180405535	Jorge Mendonça Bettencourt	Consumo de água	77,08	Juros da facturação de água
25055	2010	7020902	180405535	Jorge Mendonça Bettencourt	Resíduos sólidos	3,5	Juros da facturação de água
Total para o Cliente/Devedor Jorge Mendonça Bettencourt:						80,58	
001/0033972	2012	7011101	195294432	Jorge Rafael Sousa da Silveira	Consumo de água	7,46	Juros da facturação de água
001/0033972	2012	7020902	195294432	Jorge Rafael Sousa da Silveira	Resíduos sólidos	6	Juros da facturação de água
Total para o Cliente/Devedor Jorge Rafael Sousa da Silveira:						13,46	
001/0033684	2012	7011101	153498749	José Adriano Sousa Soares	Consumo de água	0,22	Juros da facturação de água
001/0033684	2012	7020902	153498749	José Adriano Sousa Soares	Resíduos sólidos	3,5	Juros da facturação de água
Total para o Cliente/Devedor José Adriano Sousa Soares:						3,72	
001/0034589	2012	7011101		Jose Alberto de Sousa Cabral	Consumo de água	1,09	Juros da facturação de água
001/0034589	2012	7020902		Jose Alberto de Sousa Cabral	Resíduos sólidos	3,5	Juros da facturação de água
Total para o Cliente/Devedor Jose Alberto de Sousa Cabral:						4,59	
13717	2011	7011101	174282818	José Alberto Vieira da Silva	Consumo de água	154,9	Juros da facturação de água

Município das Velas

Mapa auxiliar para declaração de recebimentos em atraso à data de 31-12-2012

Origem: Faturação SGA

ID	Ano da Div.	Class. Económica	Cliente / Devedor		Descrição	Montante	Sanções aplicáveis pelo atraso no pagamento
			NIF	Nome			
13717	2011	7020902	174282818	José Alberto Vieira da Silva	Resíduos sólidos	3,5	Juros da facturação de água
001/0022571	2012	7011101	174282818	José Alberto Vieira da Silva	Consumo de água	103,92	Juros da facturação de água
001/0034615	2012	7011101	174282818	José Alberto Vieira da Silva	Consumo de água	123,78	Juros da facturação de água
001/0022571	2012	7020902	174282818	José Alberto Vieira da Silva	Resíduos sólidos	3,5	Juros da facturação de água
001/0034615	2012	7020902	174282818	José Alberto Vieira da Silva	Resíduos sólidos	3,5	Juros da facturação de água
Total para o Cliente/Devedor José Alberto Vieira da Silva:						393,1	
001/0033529	2012	7020902		Jose Almada da Silveira	Resíduos sólidos	3,5	Juros da facturação de água
Total para o Cliente/Devedor Jose Almada da Silveira:						3,5	
001/0034442	2012	7011101		Jose Alvarino Freitas da Silva	Consumo de água	7,46	Juros da facturação de água
001/0034442	2012	7020902		Jose Alvarino Freitas da Silva	Resíduos sólidos	3,5	Juros da facturação de água
Total para o Cliente/Devedor Jose Alvarino Freitas da Silva:						10,96	
001/0033263	2012	7011101	202992128	José Alvarino Gonçalves Oliveira	Consumo de água	2,76	Juros da facturação de água
001/0033263	2012	7020902	202992128	José Alvarino Gonçalves Oliveira	Resíduos sólidos	3,5	Juros da facturação de água
Total para o Cliente/Devedor José Alvarino Gonçalves Oliveira:						6,26	
001/0034366	2012	7011101		Jose Antonio da Terra Ribeiro	Consumo de água	4,84	Juros da facturação de água
001/0034366	2012	7020902		Jose Antonio da Terra Ribeiro	Resíduos sólidos	3,5	Juros da facturação de água
Total para o Cliente/Devedor Jose Antonio da Terra Ribeiro:						8,34	
2263	2011	7020902	111803640	Jose Armando da Silveira Soares	Resíduos sólidos	3,5	Juros da facturação de água
Total para o Cliente/Devedor Jose Armando da Silveira Soares:						3,5	
3453	2011	7011101	118136313	José Audemiro Leal Miranda	Consumo de água	0,87	Juros da facturação de água
6296	2011	7011101	118136313	José Audemiro Leal Miranda	Consumo de água	1,51	Juros da facturação de água
9288	2011	7011101	118136313	José Audemiro Leal Miranda	Consumo de água	1,09	Juros da facturação de água
12285	2011	7011101	118136313	José Audemiro Leal Miranda	Consumo de água	0,44	Juros da facturação de água
280	2011	7011101	118136313	José Audemiro Leal Miranda	Consumo de água	3,17	Juros da facturação de água
3280	2011	7011101	118136313	José Audemiro Leal Miranda	Consumo de água	0,87	Juros da facturação de água
6277	2011	7011101	118136313	José Audemiro Leal Miranda	Consumo de água	0,66	Juros da facturação de água
3453	2011	7020902	118136313	José Audemiro Leal Miranda	Resíduos sólidos	3,5	Juros da facturação de água
6296	2011	7020902	118136313	José Audemiro Leal Miranda	Resíduos sólidos	3,5	Juros da facturação de água
9288	2011	7020902	118136313	José Audemiro Leal Miranda	Resíduos sólidos	3,5	Juros da facturação de água
12285	2011	7020902	118136313	José Audemiro Leal Miranda	Resíduos sólidos	3,5	Juros da facturação de água
15284	2011	7020902	118136313	José Audemiro Leal Miranda	Resíduos sólidos	3,5	Juros da facturação de água
280	2011	7020902	118136313	José Audemiro Leal Miranda	Resíduos sólidos	3,5	Juros da facturação de água
3280	2011	7020902	118136313	José Audemiro Leal Miranda	Resíduos sólidos	3,5	Juros da facturação de água
6277	2011	7020902	118136313	José Audemiro Leal Miranda	Resíduos sólidos	3,5	Juros da facturação de água

Município das Velas

Mapa auxiliar para declaração de recebimentos em atraso à data de 31-12-2012

Origem: Faturação SGA

ID	Ano da Div.	Class. Económica	Cliente / Devedor		Descrição	Montante	Sanções aplicáveis pelo atraso no pagamento
			NIF	Nome			
9276	2011	7020902	118136313	José Audemiro Leal Miranda	Resíduos sólidos	3,5	Juros da facturação de água
12278	2011	7020902	118136313	José Audemiro Leal Miranda	Resíduos sólidos	3,5	Juros da facturação de água
Total para o Cliente/Devedor José Audemiro Leal Miranda:						43,61	
001/0033372	2012	7011101		Jose Augusto da Silva	Consumo de água	4,84	Juros da facturação de água
001/0033372	2012	7020902		Jose Augusto da Silva	Resíduos sólidos	3,5	Juros da facturação de água
Total para o Cliente/Devedor Jose Augusto da Silva:						8,34	
001/0027544	2012	7020902		Jose Avelino da Silveira	Resíduos sólidos	3,5	Juros da facturação de água
001/0030563	2012	7020902		Jose Avelino da Silveira	Resíduos sólidos	3,5	Juros da facturação de água
001/0033580	2012	7020902		Jose Avelino da Silveira	Resíduos sólidos	3,5	Juros da facturação de água
Total para o Cliente/Devedor Jose Avelino da Silveira:						10,5	
001/0030977	2012	7011101	189745720	José Baltazar Neves Batista	Consumo de água	26,21	Juros da facturação de água
001/0030978	2012	7011101	189745720	José Baltazar Neves Batista	Consumo de água	51,9	Juros da facturação de água
001/0033994	2012	7011101	189745720	José Baltazar Neves Batista	Consumo de água	24,54	Juros da facturação de água
001/0033995	2012	7011101	189745720	José Baltazar Neves Batista	Consumo de água	7,46	Juros da facturação de água
001/0030977	2012	7020902	189745720	José Baltazar Neves Batista	Resíduos sólidos	8	Juros da facturação de água
001/0030978	2012	7020902	189745720	José Baltazar Neves Batista	Resíduos sólidos	6	Juros da facturação de água
001/0033994	2012	7020902	189745720	José Baltazar Neves Batista	Resíduos sólidos	8	Juros da facturação de água
001/0033995	2012	7020902	189745720	José Baltazar Neves Batista	Resíduos sólidos	6	Juros da facturação de água
Total para o Cliente/Devedor José Baltazar Neves Batista:						138,11	
001/0027853	2012	7011101		Jose Barros Carreiras	Consumo de água	5,09	Juros da facturação de água
001/0030867	2012	7011101		Jose Barros Carreiras	Consumo de água	0,66	Juros da facturação de água
001/0033882	2012	7011101		Jose Barros Carreiras	Consumo de água	0,66	Juros da facturação de água
001/0027853	2012	7020902		Jose Barros Carreiras	Resíduos sólidos	6	Juros da facturação de água
001/0030867	2012	7020902		Jose Barros Carreiras	Resíduos sólidos	6	Juros da facturação de água
001/0033882	2012	7020902		Jose Barros Carreiras	Resíduos sólidos	6	Juros da facturação de água
Total para o Cliente/Devedor Jose Barros Carreiras:						24,41	
34288	2009		142542393	José Batista Quadros	Resíduos sólidos	2	Juros da facturação de água
34288	2009		142542393	José Batista Quadros	Consumo de água	1,92	Juros da facturação de água
7475	2010	7011101	142542393	José Batista Quadros	Consumo de água	3,17	Juros da facturação de água
4440	2010	7011101	142542393	José Batista Quadros	Consumo de água	1,92	Juros da facturação de água
1404	2010	7011101	142542393	José Batista Quadros	Consumo de água	1,09	Juros da facturação de água
10499	2010	7011101	142542393	José Batista Quadros	Consumo de água	3,59	Juros da facturação de água
7475	2010	7020902	142542393	José Batista Quadros	Resíduos sólidos	2	Juros da facturação de água
4440	2010	7020902	142542393	José Batista Quadros	Resíduos sólidos	2	Juros da facturação de água

Município das Velas

Mapa auxiliar para declaração de recebimentos em atraso à data de 31-12-2012

Origem: Faturação SGA

ID	Ano da Div.	Class. Económica	Cliente / Devedor		Descrição	Montante	Sanções aplicáveis pelo atraso no pagamento
			NIF	Nome			
1404	2010	7020902	142542393	José Batista Quadros	Resíduos sólidos	2	Juros da facturação de água
10499	2010	7020902	142542393	José Batista Quadros	Resíduos sólidos	2	Juros da facturação de água
Total para o Cliente/Devedor José Batista Quadros:						21,69	
001/0033970	2012	7020902	101675690	Jose Bettencourt	Resíduos sólidos	6	Juros da facturação de água
Total para o Cliente/Devedor Jose Bettencourt:						6	
001/0031385	2012	7011101		Jose Bettencourt Pacheco	Consumo de água	1,92	Juros da facturação de água
001/0034402	2012	7011101		Jose Bettencourt Pacheco	Consumo de água	7,46	Juros da facturação de água
001/0031385	2012	7020902		Jose Bettencourt Pacheco	Resíduos sólidos	3,5	Juros da facturação de água
001/0034402	2012	7020902		Jose Bettencourt Pacheco	Resíduos sólidos	3,5	Juros da facturação de água
Total para o Cliente/Devedor Jose Bettencourt Pacheco:						16,38	
001/0033791	2012	7011101	143377116	José Bettencourt Soares	Consumo de água	1,09	Juros da facturação de água
001/0033791	2012	7020902	143377116	José Bettencourt Soares	Resíduos sólidos	3,5	Juros da facturação de água
Total para o Cliente/Devedor José Bettencourt Soares:						4,59	
001/0031113	2012	7011101		Jose Borges Candido	Consumo de água	0,66	Juros da facturação de água
001/0034130	2012	7011101		Jose Borges Candido	Consumo de água	0,87	Juros da facturação de água
001/0031113	2012	7020902		Jose Borges Candido	Resíduos sólidos	6	Juros da facturação de água
001/0034130	2012	7020902		Jose Borges Candido	Resíduos sólidos	6	Juros da facturação de água
Total para o Cliente/Devedor Jose Borges Candido:						13,53	
001/0033008	2012	7011101		Jose Brasil	Consumo de água	0,22	Juros da facturação de água
001/0033008	2012	7020902		Jose Brasil	Resíduos sólidos	3,5	Juros da facturação de água
Total para o Cliente/Devedor Jose Brasil:						3,72	
001/0034174	2012	7011101		Jose Breves Mesquita	Consumo de água	3,59	Juros da facturação de água
001/0034174	2012	7020902		Jose Breves Mesquita	Resíduos sólidos	6	Juros da facturação de água
Total para o Cliente/Devedor Jose Breves Mesquita:						9,59	
001/0034051	2012	7011101		Jose Carlos da Costa Rosa	Consumo de água	5,8	Juros da facturação de água
001/0034051	2012	7020902		Jose Carlos da Costa Rosa	Resíduos sólidos	6	Juros da facturação de água
Total para o Cliente/Devedor Jose Carlos da Costa Rosa:						11,8	
001/0034949	2012	7011101		Jose Carlos Silva Vieira	Consumo de água	4	Juros da facturação de água
001/0034949	2012	7020902		Jose Carlos Silva Vieira	Resíduos sólidos	3,5	Juros da facturação de água
Total para o Cliente/Devedor Jose Carlos Silva Vieira:						7,5	
8339	2010	7020902		Jose da Rosa Brasil	Resíduos sólidos	2,5	Juros da facturação de água
5306	2010	7020902		Jose da Rosa Brasil	Resíduos sólidos	2,5	Juros da facturação de água
2270	2010	7020902		Jose da Rosa Brasil	Resíduos sólidos	2,5	Juros da facturação de água
11359	2010	7020902		Jose da Rosa Brasil	Resíduos sólidos	2,5	Juros da facturação de água

Município das Velas

Mapa auxiliar para declaração de recebimentos em atraso à data de 31-12-2012

Origem: Faturação SGA

ID	Ano da Div.	Class. Económica	Cliente / Devedor		Descrição	Montante	Sanções aplicáveis pelo atraso no pagamento
			NIF	Nome			
16033	2010	7020902		Jose da Rosa Brasil	Resíduos sólidos	3,5	Juros da facturação de água
				Total para o Cliente/Devedor Jose da Rosa Brasil:		13,5	
001/0030359	2012	7011101	154157120	José Damasceno Bettencourt Medeiros	Consumo de água	5,25	Juros da facturação de água
001/0033375	2012	7011101	154157120	José Damasceno Bettencourt Medeiros	Consumo de água	4	Juros da facturação de água
001/0030359	2012	7020902	154157120	José Damasceno Bettencourt Medeiros	Resíduos sólidos	3,5	Juros da facturação de água
001/0033375	2012	7020902	154157120	José Damasceno Bettencourt Medeiros	Resíduos sólidos	3,5	Juros da facturação de água
				Total para o Cliente/Devedor José Damasceno Bettencourt Medeiros:		16,25	
001/0001605	2012	7020902	158857259	Jose de Sousa da Silva	Resíduos sólidos	3,5	Juros da facturação de água
				Total para o Cliente/Devedor Jose de Sousa da Silva:		3,5	
001/0033810	2012	7011101		Jose de Sousa Rebelo	Consumo de água	0,87	Juros da facturação de água
001/0033812	2012	7011101		Jose de Sousa Rebelo	Consumo de água	0,87	Juros da facturação de água
001/0033810	2012	7020902		Jose de Sousa Rebelo	Resíduos sólidos	3,5	Juros da facturação de água
001/0033812	2012	7020902		Jose de Sousa Rebelo	Resíduos sólidos	3,5	Juros da facturação de água
				Total para o Cliente/Devedor Jose de Sousa Rebelo:		8,74	
001/0028003	2012	7011101		Jose Duarte Victorino Soares	Consumo de água	5,09	Juros da facturação de água
001/0031015	2012	7011101		Jose Duarte Victorino Soares	Consumo de água	1,92	Juros da facturação de água
001/0034032	2012	7011101		Jose Duarte Victorino Soares	Consumo de água	4	Juros da facturação de água
001/0028003	2012	7020902		Jose Duarte Victorino Soares	Resíduos sólidos	6	Juros da facturação de água
001/0031015	2012	7020902		Jose Duarte Victorino Soares	Resíduos sólidos	6	Juros da facturação de água
001/0034032	2012	7020902		Jose Duarte Victorino Soares	Resíduos sólidos	6	Juros da facturação de água
				Total para o Cliente/Devedor Jose Duarte Victorino Soares:		29,01	
001/0031150	2012	7020902	706878418	José Duarte Vitorino Soares	Resíduos sólidos	6	Juros da facturação de água
001/0034167	2012	7020902	706878418	José Duarte Vitorino Soares	Resíduos sólidos	6	Juros da facturação de água
				Total para o Cliente/Devedor José Duarte Vitorino Soares:		12	
28141	2009		194969703	José Emilio Dutra Gonçalves	Consumo de água	86,51	Juros da facturação de água
28141	2009		194969703	José Emilio Dutra Gonçalves	Resíduos sólidos	2	Juros da facturação de água
7379	2010	7011101	194969703	José Emilio Dutra Gonçalves	Consumo de água	0,87	Juros da facturação de água
7379	2010	7020902	194969703	José Emilio Dutra Gonçalves	Resíduos sólidos	2	Juros da facturação de água
				Total para o Cliente/Devedor José Emilio Dutra Gonçalves:		91,38	
001/0028168	2012	7011101	101675313	José Faustino de Borba	Consumo de água	5,09	Juros da facturação de água
001/0031180	2012	7011101	101675313	José Faustino de Borba	Consumo de água	1,09	Juros da facturação de água
001/0031181	2012	7011101	101675313	José Faustino de Borba	Consumo de água	3,17	Juros da facturação de água
001/0034198	2012	7011101	101675313	José Faustino de Borba	Consumo de água	1,92	Juros da facturação de água
001/0034199	2012	7011101	101675313	José Faustino de Borba	Consumo de água	3,59	Juros da facturação de água

Município das Velas

Mapa auxiliar para declaração de recebimentos em atraso à data de 31-12-2012

Origem: Faturação SGA

ID	Ano da Div.	Class. Económica	Cliente / Devedor		Descrição	Montante	Sanções aplicáveis pelo atraso no pagamento
			NIF	Nome			
001/0028168	2012	7020902	101675313	José Faustino de Borba	Resíduos sólidos	6	Juros da facturação de água
001/0031180	2012	7020902	101675313	José Faustino de Borba	Resíduos sólidos	6	Juros da facturação de água
001/0031181	2012	7020902	101675313	José Faustino de Borba	Resíduos sólidos	6	Juros da facturação de água
001/0034002	2012	7020902	101675313	José Faustino de Borba	Resíduos sólidos	6	Juros da facturação de água
001/0034198	2012	7020902	101675313	José Faustino de Borba	Resíduos sólidos	6	Juros da facturação de água
001/0034199	2012	7020902	101675313	José Faustino de Borba	Resíduos sólidos	6	Juros da facturação de água
Total para o Cliente/Devedor José Faustino de Borba:						50,86	
001/0033690	2012	7020902		Jose Fernandes de Sousa	Resíduos sólidos	3,5	Juros da facturação de água
Total para o Cliente/Devedor Jose Fernandes de Sousa:						3,5	
001/0014536	2012	7011101	203679512	José Fernando Medeiros Bettencourt	Consumo de água	1,92	Juros da facturação de água
001/0020527	2012	7011101	203679512	José Fernando Medeiros Bettencourt	Consumo de água	3,09	Juros da facturação de água
001/0026544	2012	7011101	203679512	José Fernando Medeiros Bettencourt	Consumo de água	3,09	Juros da facturação de água
001/0032581	2012	7011101	203679512	José Fernando Medeiros Bettencourt	Consumo de água	2,34	Juros da facturação de água
001/0014536	2012	7020902	203679512	José Fernando Medeiros Bettencourt	Resíduos sólidos	6	Juros da facturação de água
001/0020527	2012	7020902	203679512	José Fernando Medeiros Bettencourt	Resíduos sólidos	6	Juros da facturação de água
001/0026544	2012	7020902	203679512	José Fernando Medeiros Bettencourt	Resíduos sólidos	6	Juros da facturação de água
001/0032581	2012	7020902	203679512	José Fernando Medeiros Bettencourt	Resíduos sólidos	6	Juros da facturação de água
Total para o Cliente/Devedor José Fernando Medeiros Bettencourt:						34,44	
001/0018516	2012	7011101	169063224	José Gabriel de Sousa	Consumo de água	130,75	Juros da facturação de água
001/0018516	2012	7020902	169063224	José Gabriel de Sousa	Resíduos sólidos	3,5	Juros da facturação de água
Total para o Cliente/Devedor José Gabriel de Sousa:						134,25	
001/0033429	2012	7011101		Jose Gabriel Nunes Cardoso	Consumo de água	8,01	Juros da facturação de água
001/0033429	2012	7020902		Jose Gabriel Nunes Cardoso	Resíduos sólidos	3,5	Juros da facturação de água
Total para o Cliente/Devedor Jose Gabriel Nunes Cardoso:						11,51	
001/0006431	2012	7011101	197964052	José Gabriel Nunes Cardoso	Consumo de água	71,86	Juros da facturação de água
001/0033445	2012	7011101	197964052	José Gabriel Nunes Cardoso	Consumo de água	8,01	Juros da facturação de água
001/0006431	2012	7020902	197964052	José Gabriel Nunes Cardoso	Resíduos sólidos	3,5	Juros da facturação de água
001/0033445	2012	7020902	197964052	José Gabriel Nunes Cardoso	Resíduos sólidos	3,5	Juros da facturação de água
Total para o Cliente/Devedor José Gabriel Nunes Cardoso:						86,87	
001/0033090	2012	7011101	124621686	José Gomes da Silveira	Consumo de água	3,17	Juros da facturação de água
001/0033090	2012	7020902	124621686	José Gomes da Silveira	Resíduos sólidos	3,5	Juros da facturação de água
Total para o Cliente/Devedor José Gomes da Silveira:						6,67	
001/0009505	2012	7011101	202816150	José Guilherme Silveira Teixeira	Consumo de água	0,22	Juros da facturação de água
001/0010606	2012	7011101	202816150	José Guilherme Silveira Teixeira	Consumo de água	3,59	Juros da facturação de água

Município das Velas

Mapa auxiliar para declaração de recebimentos em atraso à data de 31-12-2012

Origem: Faturação SGA

ID	Ano da Div.	Class. Económica	Cliente / Devedor		Descrição	Montante	Sanções aplicáveis pelo atraso no pagamento
			NIF	Nome			
001/0009505	2012	7020902	202816150	José Guilherme Silveira Teixeira	Resíduos sólidos	3,5	Juros da facturação de água
001/0010606	2012	7020902	202816150	José Guilherme Silveira Teixeira	Resíduos sólidos	3,5	Juros da facturação de água
Total para o Cliente/Devedor José Guilherme Silveira Teixeira:						10,81	
34136	2009		145300650	Jose Guilherme Soares Mendonca	Resíduos sólidos	2	Juros da facturação de água
31109	2009		145300650	Jose Guilherme Soares Mendonca	Resíduos sólidos	2	Juros da facturação de água
28085	2009		145300650	Jose Guilherme Soares Mendonca	Resíduos sólidos	2	Juros da facturação de água
7322	2010	7020902	145300650	Jose Guilherme Soares Mendonca	Resíduos sólidos	2	Juros da facturação de água
4287	2010	7020902	145300650	Jose Guilherme Soares Mendonca	Resíduos sólidos	2	Juros da facturação de água
1252	2010	7020902	145300650	Jose Guilherme Soares Mendonca	Resíduos sólidos	2	Juros da facturação de água
Total para o Cliente/Devedor Jose Guilherme Soares Mendonca:						12	
001/0029560	2012	7011101	141173580	Jose Henrique de Arruda	Consumo de água	8,24	Juros da facturação de água
001/0032577	2012	7011101	141173580	Jose Henrique de Arruda	Consumo de água	16,64	Juros da facturação de água
001/0029560	2012	7020902	141173580	Jose Henrique de Arruda	Resíduos sólidos	6	Juros da facturação de água
001/0032577	2012	7020902	141173580	Jose Henrique de Arruda	Resíduos sólidos	6	Juros da facturação de água
Total para o Cliente/Devedor Jose Henrique de Arruda:						36,88	
001/0033825	2012	7020902		Jose Henrique Soares	Resíduos sólidos	3,5	Juros da facturação de água
Total para o Cliente/Devedor Jose Henrique Soares:						3,5	
001/0028112	2012	7011101	170912850	José Jacinto Rodrigues Cordeiro	Consumo de água	7,52	Juros da facturação de água
001/0031125	2012	7011101	170912850	José Jacinto Rodrigues Cordeiro	Consumo de água	5,25	Juros da facturação de água
001/0034142	2012	7011101	170912850	José Jacinto Rodrigues Cordeiro	Consumo de água	7,46	Juros da facturação de água
001/0028112	2012	7020902	170912850	José Jacinto Rodrigues Cordeiro	Resíduos sólidos	6	Juros da facturação de água
001/0031125	2012	7020902	170912850	José Jacinto Rodrigues Cordeiro	Resíduos sólidos	6	Juros da facturação de água
001/0034142	2012	7020902	170912850	José Jacinto Rodrigues Cordeiro	Resíduos sólidos	6	Juros da facturação de água
Total para o Cliente/Devedor José Jacinto Rodrigues Cordeiro:						38,23	
001/0032387	2012	7011101	182087220	José Jorge da Silva Bettencourt	Consumo de água	9,73	Juros da facturação de água
001/0032387	2012	7020902	182087220	José Jorge da Silva Bettencourt	Resíduos sólidos	6	Juros da facturação de água
Total para o Cliente/Devedor José Jorge da Silva Bettencourt:						15,73	
001/0031205	2012	7011101	186021089	José Jorge da Silva Ramalho	Consumo de água	1,51	Juros da facturação de água
001/0034223	2012	7011101	186021089	José Jorge da Silva Ramalho	Consumo de água	1,51	Juros da facturação de água
001/0031205	2012	7020902	186021089	José Jorge da Silva Ramalho	Resíduos sólidos	6	Juros da facturação de água
001/0034223	2012	7020902	186021089	José Jorge da Silva Ramalho	Resíduos sólidos	6	Juros da facturação de água
Total para o Cliente/Devedor José Jorge da Silva Ramalho:						15,02	
001/0027267	2012	7011101		Jose Laurenio Gois	Consumo de água	4,09	Juros da facturação de água
001/0030289	2012	7011101		Jose Laurenio Gois	Consumo de água	3,59	Juros da facturação de água

Município das Velas

Mapa auxiliar para declaração de recebimentos em atraso à data de 31-12-2012

Origem: Faturação SGA

ID	Ano da Div.	Class. Económica	Cliente / Devedor		Descrição	Montante	Sanções aplicáveis pelo atraso no pagamento
			NIF	Nome			
001/0033304	2012	7011101		Jose Laurenio Gois	Consumo de água	5,25	Juros da facturação de água
001/0027267	2012	7020902		Jose Laurenio Gois	Resíduos sólidos	3,5	Juros da facturação de água
001/0030289	2012	7020902		Jose Laurenio Gois	Resíduos sólidos	3,5	Juros da facturação de água
001/0033304	2012	7020902		Jose Laurenio Gois	Resíduos sólidos	3,5	Juros da facturação de água
Total para o Cliente/Devedor Jose Laurenio Gois:						23,43	
001/0033625	2012	7011101	169908313	José Liliano Bettencourt Ávila	Consumo de água	4,42	Juros da facturação de água
001/0033625	2012	7020902	169908313	José Liliano Bettencourt Ávila	Resíduos sólidos	3,5	Juros da facturação de água
Total para o Cliente/Devedor José Liliano Bettencourt Ávila:						7,92	
001/0033282	2012	7011101		Jose Lizuarte Silveira Azevedo	Consumo de água	4	Juros da facturação de água
001/0033282	2012	7020902		Jose Lizuarte Silveira Azevedo	Resíduos sólidos	3,5	Juros da facturação de água
Total para o Cliente/Devedor Jose Lizuarte Silveira Azevedo:						7,5	
001/0033277	2012	7011101		Jose Lopes da Cunha	Consumo de água	2,34	Juros da facturação de água
001/0033277	2012	7020902		Jose Lopes da Cunha	Resíduos sólidos	3,5	Juros da facturação de água
Total para o Cliente/Devedor Jose Lopes da Cunha:						5,84	
001/0027644	2012	7011101		Jose Lucas Bettencourt	Consumo de água	3,59	Juros da facturação de água
001/0030661	2012	7011101		Jose Lucas Bettencourt	Consumo de água	2,76	Juros da facturação de água
001/0033677	2012	7011101		Jose Lucas Bettencourt	Consumo de água	2,76	Juros da facturação de água
001/0027644	2012	7020902		Jose Lucas Bettencourt	Resíduos sólidos	3,5	Juros da facturação de água
001/0030661	2012	7020902		Jose Lucas Bettencourt	Resíduos sólidos	3,5	Juros da facturação de água
001/0033677	2012	7020902		Jose Lucas Bettencourt	Resíduos sólidos	3,5	Juros da facturação de água
Total para o Cliente/Devedor Jose Lucas Bettencourt:						19,61	
001/0030808	2012	7011101	101675720	José Luís Soares Maciel	Consumo de água	2,76	Juros da facturação de água
001/0033824	2012	7011101	101675720	José Luís Soares Maciel	Consumo de água	4,42	Juros da facturação de água
001/0030808	2012	7020902	101675720	José Luís Soares Maciel	Resíduos sólidos	3,5	Juros da facturação de água
001/0033824	2012	7020902	101675720	José Luís Soares Maciel	Resíduos sólidos	3,5	Juros da facturação de água
Total para o Cliente/Devedor José Luís Soares Maciel:						14,18	
001/0033512	2012	7020902		Jose Machado de Sousa	Resíduos sólidos	3,5	Juros da facturação de água
Total para o Cliente/Devedor Jose Machado de Sousa:						3,5	
001/0034080	2012	7011101	153488000	Jose Manuel Alves Gama	Consumo de água	15,78	Juros da facturação de água
001/0034080	2012	7020902	153488000	Jose Manuel Alves Gama	Resíduos sólidos	6	Juros da facturação de água
Total para o Cliente/Devedor Jose Manuel Alves Gama:						21,78	
13325	2011	7011101	158508360	José Manuel Ávila da Silva	Consumo de água	61,21	Juros da facturação de água
13325	2011	7020902	158508360	José Manuel Ávila da Silva	Resíduos sólidos	3,5	Juros da facturação de água
001/0034278	2012	7011101	158508360	José Manuel Ávila da Silva	Consumo de água	1,51	Juros da facturação de água

Município das Velas

Mapa auxiliar para declaração de recebimentos em atraso à data de 31-12-2012

Origem: Faturação SGA

ID	Ano da Div.	Class. Económica	Cliente / Devedor		Descrição	Montante	Sanções aplicáveis pelo atraso no pagamento
			NIF	Nome			
001/0034278	2012	7020902	158508360	José Manuel Ávila da Silva	Resíduos sólidos	3,5	Juros da facturação de água
Total para o Cliente/Devedor José Manuel Ávila da Silva:						69,72	
001/0034275	2012	7020902	181490587	Jose Manuel Avila da Silveira	Resíduos sólidos	6	Juros da facturação de água
Total para o Cliente/Devedor Jose Manuel Avila da Silveira:						6	
001/0024669	2012	7011101	110727819	José Manuel Bettencourt Amarante	Consumo de água	42,12	Juros da facturação de água
001/0027683	2012	7011101	110727819	José Manuel Bettencourt Amarante	Consumo de água	37,79	Juros da facturação de água
001/0027827	2012	7011101	110727819	José Manuel Bettencourt Amarante	Consumo de água	0,66	Juros da facturação de água
001/0030700	2012	7011101	110727819	José Manuel Bettencourt Amarante	Consumo de água	20,09	Juros da facturação de água
001/0033716	2012	7011101	110727819	José Manuel Bettencourt Amarante	Consumo de água	14,91	Juros da facturação de água
001/0033719	2012	7011101	110727819	José Manuel Bettencourt Amarante	Consumo de água	0,22	Juros da facturação de água
001/0021809	2012	7020902	110727819	José Manuel Bettencourt Amarante	Resíduos sólidos	3,5	Juros da facturação de água
001/0024669	2012	7020902	110727819	José Manuel Bettencourt Amarante	Resíduos sólidos	3,5	Juros da facturação de água
001/0024813	2012	7020902	110727819	José Manuel Bettencourt Amarante	Resíduos sólidos	3,5	Juros da facturação de água
001/0027683	2012	7020902	110727819	José Manuel Bettencourt Amarante	Resíduos sólidos	3,5	Juros da facturação de água
001/0027827	2012	7020902	110727819	José Manuel Bettencourt Amarante	Resíduos sólidos	3,5	Juros da facturação de água
001/0030700	2012	7020902	110727819	José Manuel Bettencourt Amarante	Resíduos sólidos	3,5	Juros da facturação de água
001/0030841	2012	7020902	110727819	José Manuel Bettencourt Amarante	Resíduos sólidos	3,5	Juros da facturação de água
001/0033716	2012	7020902	110727819	José Manuel Bettencourt Amarante	Resíduos sólidos	3,5	Juros da facturação de água
001/0033719	2012	7020902	110727819	José Manuel Bettencourt Amarante	Resíduos sólidos	3,5	Juros da facturação de água
Total para o Cliente/Devedor José Manuel Bettencourt Amarante:						147,29	
001/0027729	2012	7011101	190556080	José Manuel da Costa Raposo	Consumo de água	3,09	Juros da facturação de água
001/0030743	2012	7011101	190556080	José Manuel da Costa Raposo	Consumo de água	2,76	Juros da facturação de água
001/0033762	2012	7011101	190556080	José Manuel da Costa Raposo	Consumo de água	1,51	Juros da facturação de água
001/0027729	2012	7020902	190556080	José Manuel da Costa Raposo	Resíduos sólidos	3,5	Juros da facturação de água
001/0030743	2012	7020902	190556080	José Manuel da Costa Raposo	Resíduos sólidos	3,5	Juros da facturação de água
001/0033762	2012	7020902	190556080	José Manuel da Costa Raposo	Resíduos sólidos	3,5	Juros da facturação de água
Total para o Cliente/Devedor José Manuel da Costa Raposo:						17,86	
001/0031620	2012	7011101		Jose Manuel de Sousa Gambao	Consumo de água	0,22	Juros da facturação de água
001/0031620	2012	7020902		Jose Manuel de Sousa Gambao	Resíduos sólidos	3,5	Juros da facturação de água
Total para o Cliente/Devedor Jose Manuel de Sousa Gambao:						3,72	
001/0028577	2012	7020902	140315691	José Manuel dos Ramos Zimbron	Resíduos sólidos	3,5	Juros da facturação de água
Total para o Cliente/Devedor José Manuel dos Ramos Zimbron:						3,5	
001/0035946	2012	7020902	136567270	Jose Manuel Garcia de Melo	Resíduos sólidos	3,5	Juros da facturação de água
Total para o Cliente/Devedor Jose Manuel Garcia de Melo:						3,5	

Município das Velas

Mapa auxiliar para declaração de recebimentos em atraso à data de 31-12-2012

Origem: Faturação SGA

ID	Ano da Div.	Class. Económica	Cliente / Devedor		Descrição	Montante	Sanções aplicáveis pelo atraso no pagamento
			NIF	Nome			
001/0027590	2012	7011101	189003642	Jose Manuel Pereira Cardoso	Consumo de água	8,24	Juros da facturação de água
001/0030608	2012	7011101	189003642	Jose Manuel Pereira Cardoso	Consumo de água	4,84	Juros da facturação de água
001/0033624	2012	7011101	189003642	Jose Manuel Pereira Cardoso	Consumo de água	4,84	Juros da facturação de água
001/0027590	2012	7020902	189003642	Jose Manuel Pereira Cardoso	Resíduos sólidos	3,5	Juros da facturação de água
001/0030608	2012	7020902	189003642	Jose Manuel Pereira Cardoso	Resíduos sólidos	3,5	Juros da facturação de água
001/0033624	2012	7020902	189003642	Jose Manuel Pereira Cardoso	Resíduos sólidos	3,5	Juros da facturação de água
Total para o Cliente/Devedor Jose Manuel Pereira Cardoso:						28,42	
001/0030870	2012	7011101	101580630	Jose Manuel Sabino Pereira	Consumo de água	4,42	Juros da facturação de água
001/0033885	2012	7011101	101580630	Jose Manuel Sabino Pereira	Consumo de água	5,25	Juros da facturação de água
001/0030870	2012	7020902	101580630	Jose Manuel Sabino Pereira	Resíduos sólidos	6	Juros da facturação de água
001/0033885	2012	7020902	101580630	Jose Manuel Sabino Pereira	Resíduos sólidos	6	Juros da facturação de água
Total para o Cliente/Devedor Jose Manuel Sabino Pereira:						21,67	
001/0033955	2012	7011101	102801657	Jose Manuel Silva da Silveira	Consumo de água	24,41	Juros da facturação de água
001/0028053	2012	7020902	102801657	Jose Manuel Silva da Silveira	Resíduos sólidos	6	Juros da facturação de água
001/0031065	2012	7020902	102801657	Jose Manuel Silva da Silveira	Resíduos sólidos	6	Juros da facturação de água
001/0033955	2012	7020902	102801657	Jose Manuel Silva da Silveira	Resíduos sólidos	6	Juros da facturação de água
001/0034082	2012	7020902	102801657	Jose Manuel Silva da Silveira	Resíduos sólidos	6	Juros da facturação de água
Total para o Cliente/Devedor Jose Manuel Silva da Silveira:						48,41	
001/0033366	2012	7011101		Jose Marcelino	Consumo de água	7,46	Juros da facturação de água
001/0033366	2012	7020902		Jose Marcelino	Resíduos sólidos	3,5	Juros da facturação de água
Total para o Cliente/Devedor Jose Marcelino:						10,96	
001/0033634	2012	7011101		Jose Maria Alves Furnas	Consumo de água	0,22	Juros da facturação de água
001/0033640	2012	7011101		Jose Maria Alves Furnas	Consumo de água	7,46	Juros da facturação de água
001/0033634	2012	7020902		Jose Maria Alves Furnas	Resíduos sólidos	3,5	Juros da facturação de água
001/0033640	2012	7020902		Jose Maria Alves Furnas	Resíduos sólidos	3,5	Juros da facturação de água
Total para o Cliente/Devedor Jose Maria Alves Furnas:						14,68	
001/0007572	2012	7020902		Jose Maria da Silva	Resíduos sólidos	3,5	Juros da facturação de água
001/0010618	2012	7020902		Jose Maria da Silva	Resíduos sólidos	3,5	Juros da facturação de água
001/0013601	2012	7020902		Jose Maria da Silva	Resíduos sólidos	3,5	Juros da facturação de água
001/0016593	2012	7020902		Jose Maria da Silva	Resíduos sólidos	3,5	Juros da facturação de água
001/0019585	2012	7020902		Jose Maria da Silva	Resíduos sólidos	3,5	Juros da facturação de água
001/0022592	2012	7020902		Jose Maria da Silva	Resíduos sólidos	3,5	Juros da facturação de água
001/0025602	2012	7020902		Jose Maria da Silva	Resíduos sólidos	3,5	Juros da facturação de água
001/0028617	2012	7020902		Jose Maria da Silva	Resíduos sólidos	3,5	Juros da facturação de água

Município das Velas

Mapa auxiliar para declaração de recebimentos em atraso à data de 31-12-2012

Origem: Faturação SGA

ID	Ano da Div.	Class. Económica	Cliente / Devedor		Descrição	Montante	Sanções aplicáveis pelo atraso no pagamento
			NIF	Nome			
001/0031630	2012	7020902		Jose Maria da Silva	Resíduos sólidos	3,5	Juros da facturação de água
001/0034636	2012	7020902		Jose Maria da Silva	Resíduos sólidos	3,5	Juros da facturação de água
Total para o Cliente/Devedor Jose Maria da Silva:						35	
001/0034519	2012	7011101		Jose Martins Bettencourt Dias	Consumo de água	0,56	Juros da facturação de água
Total para o Cliente/Devedor Jose Martins Bettencourt Dias:						0,56	
001/0034044	2012	7011101	154157104	José Martins Bettencourt Dias	Consumo de água	8,01	Juros da facturação de água
001/0034290	2012	7011101	154157104	José Martins Bettencourt Dias	Consumo de água	7,86	Juros da facturação de água
001/0034044	2012	7020902	154157104	José Martins Bettencourt Dias	Resíduos sólidos	6	Juros da facturação de água
Total para o Cliente/Devedor José Martins Bettencourt Dias:						21,87	
001/0030607	2012	7011101	172191475	José Moniz Correia	Consumo de água	1,92	Juros da facturação de água
001/0033623	2012	7011101	172191475	José Moniz Correia	Consumo de água	2,76	Juros da facturação de água
001/0030607	2012	7020902	172191475	José Moniz Correia	Resíduos sólidos	3,5	Juros da facturação de água
001/0033623	2012	7020902	172191475	José Moniz Correia	Resíduos sólidos	3,5	Juros da facturação de água
Total para o Cliente/Devedor José Moniz Correia:						11,68	
001/0034638	2012	7020902		Jose Norberto Oliveira	Resíduos sólidos	3,5	Juros da facturação de água
Total para o Cliente/Devedor Jose Norberto Oliveira:						3,5	
001/0034498	2012	7011101	102313539	José Nunes Ataíde	Consumo de água	1,09	Juros da facturação de água
001/0034498	2012	7020902	102313539	José Nunes Ataíde	Resíduos sólidos	3,5	Juros da facturação de água
Total para o Cliente/Devedor José Nunes Ataíde:						4,59	
18683	2010	7011101	174936869	José Oliveira de Sousa Luís	Consumo de água	95,87	Juros da facturação de água
21688	2010	7011101	174936869	José Oliveira de Sousa Luís	Consumo de água	95,87	Juros da facturação de água
549	2011	7020902	512078203	José Oliveira de Sousa Luís	Resíduos sólidos	3,5	Juros da facturação de água
24688	2010	7011101	174936869	José Oliveira de Sousa Luís	Consumo de água	136,12	Juros da facturação de água
27690	2010	7011101	174936869	José Oliveira de Sousa Luís	Consumo de água	321,26	Juros da facturação de água
18683	2010	7020902	174936869	José Oliveira de Sousa Luís	Resíduos sólidos	3,5	Juros da facturação de água
21688	2010	7020902	174936869	José Oliveira de Sousa Luís	Resíduos sólidos	3,5	Juros da facturação de água
21689	2010	7020902	174936869	José Oliveira de Sousa Luís	Resíduos sólidos	3,5	Juros da facturação de água
24688	2010	7020902	174936869	José Oliveira de Sousa Luís	Resíduos sólidos	3,5	Juros da facturação de água
27690	2010	7020902	174936869	José Oliveira de Sousa Luís	Resíduos sólidos	3,5	Juros da facturação de água
549	2011	7011101	512078203	José Oliveira de Sousa Luís	Consumo de água	20,96	Juros da facturação de água
3889	2011	7011101	174936869	José Oliveira de Sousa Luís	Consumo de água	42,58	Juros da facturação de água
21689	2010	7011101	174936869	José Oliveira de Sousa Luís	Consumo de água	106,6	Juros da facturação de água
6557	2011	7011101	174936869	José Oliveira de Sousa Luís	Consumo de água	15,78	Juros da facturação de água
3889	2011	7020902	174936869	José Oliveira de Sousa Luís	Resíduos sólidos	3,5	Juros da facturação de água

Município das Velas

Mapa auxiliar para declaração de recebimentos em atraso à data de 31-12-2012

Origem: Faturação SGA

ID	Ano da Div.	Class. Económica	Cliente / Devedor		Descrição	Montante	Sanções aplicáveis pelo atraso no pagamento
			NIF	Nome			
6557	2011	7020902	174936869	José Oliveira de Sousa Luís	Resíduos sólidos	3,5	Juros da facturação de água
Total para o Cliente/Devedor José Oliveira de Sousa Luís:						863,04	
001/0034528	2012	7011101		Jose Orlando Azevedo Borges	Consumo de água	4,84	Juros da facturação de água
001/0034528	2012	7020902		Jose Orlando Azevedo Borges	Resíduos sólidos	3,5	Juros da facturação de água
Total para o Cliente/Devedor Jose Orlando Azevedo Borges:						8,34	
28870	2010	7011101		Jose Pacheco da Silva	Consumo de água	93,18	Juros da facturação de água
28870	2010	7020902		Jose Pacheco da Silva	Resíduos sólidos	3,5	Juros da facturação de água
Total para o Cliente/Devedor Jose Pacheco da Silva:						96,68	
001/0030324	2012	7011101	205309879	José Paulo Bettencourt Medeiros	Consumo de água	2,34	Juros da facturação de água
001/0033339	2012	7011101	205309879	José Paulo Bettencourt Medeiros	Consumo de água	3,17	Juros da facturação de água
001/0030324	2012	7020902	205309879	José Paulo Bettencourt Medeiros	Resíduos sólidos	3,5	Juros da facturação de água
001/0033339	2012	7020902	205309879	José Paulo Bettencourt Medeiros	Resíduos sólidos	3,5	Juros da facturação de água
Total para o Cliente/Devedor José Paulo Bettencourt Medeiros:						12,51	
001/0029983	2012	7011101		Jose Pedroso Almada	Consumo de água	4,84	Juros da facturação de água
001/0032999	2012	7011101		Jose Pedroso Almada	Consumo de água	1,92	Juros da facturação de água
001/0029983	2012	7020902		Jose Pedroso Almada	Resíduos sólidos	3,5	Juros da facturação de água
001/0032999	2012	7020902		Jose Pedroso Almada	Resíduos sólidos	3,5	Juros da facturação de água
Total para o Cliente/Devedor Jose Pedroso Almada:						13,76	
001/0035158	2012	7020902		Jose Silvano Machado	Resíduos sólidos	3,5	Juros da facturação de água
Total para o Cliente/Devedor Jose Silvano Machado:						3,5	
001/0031530	2012	7020902		Jose Silveira Simas	Resíduos sólidos	3,5	Juros da facturação de água
001/0034537	2012	7020902		Jose Silveira Simas	Resíduos sólidos	3,5	Juros da facturação de água
Total para o Cliente/Devedor Jose Silveira Simas:						7	
001/0033319	2012	7011101	166397091	José Silveira Vitorino Júnior	Consumo de água	0,87	Juros da facturação de água
001/0033319	2012	7020902	166397091	José Silveira Vitorino Júnior	Resíduos sólidos	3,5	Juros da facturação de água
Total para o Cliente/Devedor José Silveira Vitorino Júnior:						4,37	
001/0033031	2012	7011101	124621562	Jose Teixeira Bettencourt	Consumo de água	8,87	Juros da facturação de água
001/0033031	2012	7020902	124621562	Jose Teixeira Bettencourt	Resíduos sólidos	3,5	Juros da facturação de água
Total para o Cliente/Devedor Jose Teixeira Bettencourt:						12,37	
001/0028622	2012	7020902		Jose Teixeira de Sousa	Resíduos sólidos	3,5	Juros da facturação de água
001/0031635	2012	7020902		Jose Teixeira de Sousa	Resíduos sólidos	3,5	Juros da facturação de água
001/0034640	2012	7020902		Jose Teixeira de Sousa	Resíduos sólidos	3,5	Juros da facturação de água
Total para o Cliente/Devedor Jose Teixeira de Sousa:						10,5	
001/0034641	2012	7020902	169908283	José Tibério Cordeiro Tavares	Resíduos sólidos	3,5	Juros da facturação de água

Município das Velas

Mapa auxiliar para declaração de recebimentos em atraso à data de 31-12-2012

Origem: Faturação SGA

ID	Ano da Div.	Class. Económica	Cliente / Devedor		Descrição	Montante	Sanções aplicáveis pelo atraso no pagamento
			NIF	Nome			
Total para o Cliente/Devedor José Tibério Cordeiro Tavares:						3,5	
001/0034237	2012	7011101	223610739	Joseph Honotato Soares	Consumo de água	4,42	Juros da facturação de água
001/0034237	2012	7020902	223610739	Joseph Honotato Soares	Resíduos sólidos	3,5	Juros da facturação de água
Total para o Cliente/Devedor Joseph Honotato Soares:						7,92	
001/0033738	2012	7020902	189960469	Julia do Carmo Rodrigues	Resíduos sólidos	3,5	Juros da facturação de água
Total para o Cliente/Devedor Julia do Carmo Rodrigues:						3,5	
001/0033923	2012	7011101	102801991	Júlio Nuno da Paz	Consumo de água	3,59	Juros da facturação de água
001/0033923	2012	7020902	102801991	Júlio Nuno da Paz	Resíduos sólidos	6	Juros da facturação de água
Total para o Cliente/Devedor Júlio Nuno da Paz:						9,59	
35904	2009		680046003	Junta Freguesia Urzelina	Resíduos sólidos	2	Juros da facturação de água
35904	2009		680046003	Junta Freguesia Urzelina	Consumo de água	4	Juros da facturação de água
35901	2009		680046003	Junta Freguesia Urzelina	Resíduos sólidos	6	Juros da facturação de água
35899	2009		680046003	Junta Freguesia Urzelina	Resíduos sólidos	6	Juros da facturação de água
001/0010540	2012	7020902	680046003	Junta Freguesia Urzelina	Resíduos sólidos	8	Juros da facturação de água
35897	2009		680046003	Junta Freguesia Urzelina	Resíduos sólidos	6	Juros da facturação de água
35897	2009		680046003	Junta Freguesia Urzelina	Consumo de água	112,89	Juros da facturação de água
001/0007699	2012	7020902	680046003	Junta Freguesia Urzelina	Resíduos sólidos	8	Juros da facturação de água
32872	2009		680046003	Junta Freguesia Urzelina	Consumo de água	10,6	Juros da facturação de água
32869	2009		680046003	Junta Freguesia Urzelina	Resíduos sólidos	6	Juros da facturação de água
001/0001731	2012	7020902	680046003	Junta Freguesia Urzelina	Resíduos sólidos	3,5	Juros da facturação de água
32867	2009		680046003	Junta Freguesia Urzelina	Consumo de água	48,63	Juros da facturação de água
32865	2009		680046003	Junta Freguesia Urzelina	Resíduos sólidos	6	Juros da facturação de água
32865	2009		680046003	Junta Freguesia Urzelina	Consumo de água	130,26	Juros da facturação de água
29844	2009		680046003	Junta Freguesia Urzelina	Resíduos sólidos	2	Juros da facturação de água
29844	2009		680046003	Junta Freguesia Urzelina	Consumo de água	0,44	Juros da facturação de água
29841	2009		680046003	Junta Freguesia Urzelina	Resíduos sólidos	2,5	Juros da facturação de água
001/0007698	2012	7011101	680046003	Junta Freguesia Urzelina	Consumo de água	20,38	Juros da facturação de água
29839	2009		680046003	Junta Freguesia Urzelina	Resíduos sólidos	6	Juros da facturação de água
29837	2009		680046003	Junta Freguesia Urzelina	Consumo de água	112,89	Juros da facturação de água
001/0001726	2012	7011101	680046003	Junta Freguesia Urzelina	Consumo de água	2,81	Juros da facturação de água
9092	2010	7011101	680046003	Junta Freguesia Urzelina	Consumo de água	8,01	Juros da facturação de água
9087	2010	7011101	680046003	Junta Freguesia Urzelina	Consumo de água	62,52	Juros da facturação de água
19711	2011	7020902	680046003	Junta Freguesia Urzelina	Resíduos sólidos	3,5	Juros da facturação de água
6060	2010	7011101	680046003	Junta Freguesia Urzelina	Consumo de água	2,76	Juros da facturação de água

Município das Velas

Mapa auxiliar para declaração de recebimentos em atraso à data de 31-12-2012

Origem: Faturação SGA

ID	Ano da Div.	Class. Económica	Cliente / Devedor		Descrição	Montante	Sanções aplicáveis pelo atraso no pagamento
			NIF	Nome			
6055	2010	7011101	680046003	Junta Freguesia Urzelina	Consumo de água	34,74	Juros da facturação de água
6053	2010	7011101	680046003	Junta Freguesia Urzelina	Consumo de água	204,94	Juros da facturação de água
3025	2010	7011101	680046003	Junta Freguesia Urzelina	Consumo de água	0,66	Juros da facturação de água
3020	2010	7011101	680046003	Junta Freguesia Urzelina	Consumo de água	15,63	Juros da facturação de água
3018	2010	7011101	680046003	Junta Freguesia Urzelina	Consumo de água	109,42	Juros da facturação de água
13733	2011	7020902	680046003	Junta Freguesia Urzelina	Resíduos sólidos	8	Juros da facturação de água
12095	2010	7011101	680046003	Junta Freguesia Urzelina	Consumo de água	71,21	Juros da facturação de água
12100	2010	7011101	680046003	Junta Freguesia Urzelina	Consumo de água	3,59	Juros da facturação de água
7734	2011	7020902	680046003	Junta Freguesia Urzelina	Resíduos sólidos	3,5	Juros da facturação de água
18117	2010	7011101	680046003	Junta Freguesia Urzelina	Consumo de água	12,16	Juros da facturação de água
18121	2010	7011101	680046003	Junta Freguesia Urzelina	Consumo de água	7,46	Juros da facturação de água
19906	2010	7011101	680046003	Junta Freguesia Urzelina	Consumo de água	499,79	Juros da facturação de água
19912	2010	7011101	680046003	Junta Freguesia Urzelina	Consumo de água	3,59	Juros da facturação de água
22905	2010	7011101	680046003	Junta Freguesia Urzelina	Consumo de água	1.196,40	Juros da facturação de água
22907	2010	7011101	680046003	Junta Freguesia Urzelina	Consumo de água	2,59	Juros da facturação de água
25903	2010	7011101	680046003	Junta Freguesia Urzelina	Consumo de água	372,9	Juros da facturação de água
9092	2010	7020902	680046003	Junta Freguesia Urzelina	Resíduos sólidos	2	Juros da facturação de água
9089	2010	7020902	680046003	Junta Freguesia Urzelina	Resíduos sólidos	6	Juros da facturação de água
9087	2010	7020902	680046003	Junta Freguesia Urzelina	Resíduos sólidos	6	Juros da facturação de água
13745	2011	7020902	680046003	Junta Freguesia Urzelina	Resíduos sólidos	3,5	Juros da facturação de água
6060	2010	7020902	680046003	Junta Freguesia Urzelina	Resíduos sólidos	2	Juros da facturação de água
6057	2010	7020902	680046003	Junta Freguesia Urzelina	Resíduos sólidos	6	Juros da facturação de água
10752	2011	7020902	680046003	Junta Freguesia Urzelina	Resíduos sólidos	8	Juros da facturação de água
6053	2010	7020902	680046003	Junta Freguesia Urzelina	Resíduos sólidos	6	Juros da facturação de água
3025	2010	7020902	680046003	Junta Freguesia Urzelina	Resíduos sólidos	2	Juros da facturação de água
7758	2011	7020902	680046003	Junta Freguesia Urzelina	Resíduos sólidos	8	Juros da facturação de água
3020	2010	7020902	680046003	Junta Freguesia Urzelina	Resíduos sólidos	6	Juros da facturação de água
3018	2010	7020902	680046003	Junta Freguesia Urzelina	Resíduos sólidos	6	Juros da facturação de água
12093	2010	7020902	680046003	Junta Freguesia Urzelina	Resíduos sólidos	6	Juros da facturação de água
12095	2010	7020902	680046003	Junta Freguesia Urzelina	Resíduos sólidos	6	Juros da facturação de água
12097	2010	7020902	680046003	Junta Freguesia Urzelina	Resíduos sólidos	6	Juros da facturação de água
12100	2010	7020902	680046003	Junta Freguesia Urzelina	Resíduos sólidos	2	Juros da facturação de água
19707	2011	7011101	680046003	Junta Freguesia Urzelina	Consumo de água	15,63	Juros da facturação de água
18117	2010	7020902	680046003	Junta Freguesia Urzelina	Resíduos sólidos	8	Juros da facturação de água

Município das Velas

Mapa auxiliar para declaração de recebimentos em atraso à data de 31-12-2012

Origem: Faturação SGA

ID	Ano da Div.	Class. Económica	Cliente / Devedor		Descrição	Montante	Sanções aplicáveis pelo atraso no pagamento
			NIF	Nome			
18119	2010	7020902	680046003	Junta Freguesia Urzelina	Resíduos sólidos	8	Juros da facturação de água
13732	2011	7011101	680046003	Junta Freguesia Urzelina	Consumo de água	1,93	Juros da facturação de água
19906	2010	7020902	680046003	Junta Freguesia Urzelina	Resíduos sólidos	8	Juros da facturação de água
19908	2010	7020902	680046003	Junta Freguesia Urzelina	Resíduos sólidos	8	Juros da facturação de água
7729	2011	7011101	680046003	Junta Freguesia Urzelina	Consumo de água	1,93	Juros da facturação de água
19912	2010	7020902	680046003	Junta Freguesia Urzelina	Resíduos sólidos	3,5	Juros da facturação de água
22905	2010	7020902	680046003	Junta Freguesia Urzelina	Resíduos sólidos	8	Juros da facturação de água
22907	2010	7020902	680046003	Junta Freguesia Urzelina	Resíduos sólidos	8	Juros da facturação de água
22909	2010	7020902	680046003	Junta Freguesia Urzelina	Resíduos sólidos	8	Juros da facturação de água
22911	2010	7020902	680046003	Junta Freguesia Urzelina	Resíduos sólidos	3,5	Juros da facturação de água
25903	2010	7020902	680046003	Junta Freguesia Urzelina	Resíduos sólidos	8	Juros da facturação de água
25905	2010	7020902	680046003	Junta Freguesia Urzelina	Resíduos sólidos	8	Juros da facturação de água
25907	2010	7020902	680046003	Junta Freguesia Urzelina	Resíduos sólidos	8	Juros da facturação de água
25909	2010	7020902	680046003	Junta Freguesia Urzelina	Resíduos sólidos	3,5	Juros da facturação de água
28915	2010	7020902	680046003	Junta Freguesia Urzelina	Resíduos sólidos	8	Juros da facturação de água
28917	2010	7020902	680046003	Junta Freguesia Urzelina	Resíduos sólidos	8	Juros da facturação de água
28919	2010	7020902	680046003	Junta Freguesia Urzelina	Resíduos sólidos	3,5	Juros da facturação de água
1773	2011	7011101	680046003	Junta Freguesia Urzelina	Consumo de água	6,95	Juros da facturação de água
5985	2011	7011101	680046003	Junta Freguesia Urzelina	Consumo de água	1,74	Juros da facturação de água
16744	2011	7011101	680046003	Junta Freguesia Urzelina	Consumo de água	1,12	Juros da facturação de água
1735	2011	7011101	680046003	Junta Freguesia Urzelina	Consumo de água	1,68	Juros da facturação de água
19910	2010	7020902	680046003	Junta Freguesia Urzelina	Resíduos sólidos	8	Juros da facturação de água
4729	2011	7011101	680046003	Junta Freguesia Urzelina	Consumo de água	3,37	Juros da facturação de água
7730	2011	7011101	680046003	Junta Freguesia Urzelina	Consumo de água	10,36	Juros da facturação de água
10729	2011	7011101	680046003	Junta Freguesia Urzelina	Consumo de água	1,93	Juros da facturação de água
18121	2010	7020902	680046003	Junta Freguesia Urzelina	Resíduos sólidos	3,5	Juros da facturação de água
10730	2011	7011101	680046003	Junta Freguesia Urzelina	Consumo de água	23,31	Juros da facturação de água
13733	2011	7011101	680046003	Junta Freguesia Urzelina	Consumo de água	25,9	Juros da facturação de água
16719	2011	7011101	680046003	Junta Freguesia Urzelina	Consumo de água	0,64	Juros da facturação de água
18115	2010	7020902	680046003	Junta Freguesia Urzelina	Resíduos sólidos	8	Juros da facturação de água
16720	2011	7011101	680046003	Junta Freguesia Urzelina	Consumo de água	15,54	Juros da facturação de água
22689	2011	7011101	680046003	Junta Freguesia Urzelina	Consumo de água	17,37	Juros da facturação de água
1773	2011	7020902	680046003	Junta Freguesia Urzelina	Resíduos sólidos	8	Juros da facturação de água
1775	2011	7020902	680046003	Junta Freguesia Urzelina	Resíduos sólidos	8	Juros da facturação de água

Município das Velas

Mapa auxiliar para declaração de recebimentos em atraso à data de 31-12-2012

Origem: Faturação SGA

ID	Ano da Div.	Class. Económica	Cliente / Devedor		Descrição	Montante	Sanções aplicáveis pelo atraso no pagamento
			NIF	Nome			
1777	2011	7020902	680046003	Junta Freguesia Urzelina	Resíduos sólidos	3,5	Juros da facturação de água
5985	2011	7020902	680046003	Junta Freguesia Urzelina	Resíduos sólidos	8	Juros da facturação de água
5987	2011	7020902	680046003	Junta Freguesia Urzelina	Resíduos sólidos	8	Juros da facturação de água
3022	2010	7020902	680046003	Junta Freguesia Urzelina	Resíduos sólidos	6	Juros da facturação de água
5990	2011	7020902	680046003	Junta Freguesia Urzelina	Resíduos sólidos	3,5	Juros da facturação de água
7760	2011	7020902	680046003	Junta Freguesia Urzelina	Resíduos sólidos	8	Juros da facturação de água
7762	2011	7020902	680046003	Junta Freguesia Urzelina	Resíduos sólidos	3,5	Juros da facturação de água
6055	2010	7020902	680046003	Junta Freguesia Urzelina	Resíduos sólidos	6	Juros da facturação de água
10750	2011	7020902	680046003	Junta Freguesia Urzelina	Resíduos sólidos	8	Juros da facturação de água
10754	2011	7020902	680046003	Junta Freguesia Urzelina	Resíduos sólidos	3,5	Juros da facturação de água
13741	2011	7020902	680046003	Junta Freguesia Urzelina	Resíduos sólidos	8	Juros da facturação de água
9085	2010	7020902	680046003	Junta Freguesia Urzelina	Resíduos sólidos	6	Juros da facturação de água
13743	2011	7020902	680046003	Junta Freguesia Urzelina	Resíduos sólidos	8	Juros da facturação de água
16745	2011	7020902	680046003	Junta Freguesia Urzelina	Resíduos sólidos	8	Juros da facturação de água
16747	2011	7020902	680046003	Junta Freguesia Urzelina	Resíduos sólidos	8	Juros da facturação de água
16749	2011	7020902	680046003	Junta Freguesia Urzelina	Resíduos sólidos	3,5	Juros da facturação de água
1736	2011	7020902	680046003	Junta Freguesia Urzelina	Resíduos sólidos	8	Juros da facturação de água
1738	2011	7020902	680046003	Junta Freguesia Urzelina	Resíduos sólidos	8	Juros da facturação de água
1740	2011	7020902	680046003	Junta Freguesia Urzelina	Resíduos sólidos	3,5	Juros da facturação de água
4730	2011	7020902	680046003	Junta Freguesia Urzelina	Resíduos sólidos	8	Juros da facturação de água
4732	2011	7020902	680046003	Junta Freguesia Urzelina	Resíduos sólidos	8	Juros da facturação de água
4734	2011	7020902	680046003	Junta Freguesia Urzelina	Resíduos sólidos	3,5	Juros da facturação de água
7730	2011	7020902	680046003	Junta Freguesia Urzelina	Resíduos sólidos	8	Juros da facturação de água
18115	2010	7011101	680046003	Junta Freguesia Urzelina	Consumo de água	395,99	Juros da facturação de água
7732	2011	7020902	680046003	Junta Freguesia Urzelina	Resíduos sólidos	8	Juros da facturação de água
10730	2011	7020902	680046003	Junta Freguesia Urzelina	Resíduos sólidos	8	Juros da facturação de água
10732	2011	7020902	680046003	Junta Freguesia Urzelina	Resíduos sólidos	8	Juros da facturação de água
12093	2010	7011101	680046003	Junta Freguesia Urzelina	Consumo de água	274,41	Juros da facturação de água
10734	2011	7020902	680046003	Junta Freguesia Urzelina	Resíduos sólidos	3,5	Juros da facturação de água
13735	2011	7020902	680046003	Junta Freguesia Urzelina	Resíduos sólidos	8	Juros da facturação de água
13737	2011	7020902	680046003	Junta Freguesia Urzelina	Resíduos sólidos	3,5	Juros da facturação de água
16720	2011	7020902	680046003	Junta Freguesia Urzelina	Resíduos sólidos	8	Juros da facturação de água
16722	2011	7020902	680046003	Junta Freguesia Urzelina	Resíduos sólidos	8	Juros da facturação de água
16724	2011	7020902	680046003	Junta Freguesia Urzelina	Resíduos sólidos	3,5	Juros da facturação de água

Município das Velas

Mapa auxiliar para declaração de recebimentos em atraso à data de 31-12-2012

Origem: Faturação SGA

ID	Ano da Div.	Class. Económica	Cliente / Devedor		Descrição	Montante	Sanções aplicáveis pelo atraso no pagamento
			NIF	Nome			
19707	2011	7020902	680046003	Junta Freguesia Urzelina	Resíduos sólidos	8	Juros da facturação de água
9085	2010	7011101	680046003	Junta Freguesia Urzelina	Consumo de água	263,99	Juros da facturação de água
19709	2011	7020902	680046003	Junta Freguesia Urzelina	Resíduos sólidos	8	Juros da facturação de água
22689	2011	7020902	680046003	Junta Freguesia Urzelina	Resíduos sólidos	8	Juros da facturação de água
22691	2011	7020902	680046003	Junta Freguesia Urzelina	Resíduos sólidos	8	Juros da facturação de água
29837	2009		680046003	Junta Freguesia Urzelina	Resíduos sólidos	6	Juros da facturação de água
22693	2011	7020902	680046003	Junta Freguesia Urzelina	Resíduos sólidos	3,5	Juros da facturação de água
001/0001727	2012	7011101	680046003	Junta Freguesia Urzelina	Consumo de água	13,89	Juros da facturação de água
001/0004715	2012	7011101	680046003	Junta Freguesia Urzelina	Consumo de água	3,37	Juros da facturação de água
29839	2009		680046003	Junta Freguesia Urzelina	Consumo de água	41,68	Juros da facturação de água
001/0004716	2012	7011101	680046003	Junta Freguesia Urzelina	Consumo de água	33	Juros da facturação de água
001/0007699	2012	7011101	680046003	Junta Freguesia Urzelina	Consumo de água	71,21	Juros da facturação de água
001/0010547	2012	7011101	680046003	Junta Freguesia Urzelina	Consumo de água	74,68	Juros da facturação de água
001/0010556	2012	7011101	680046003	Junta Freguesia Urzelina	Consumo de água	30,37	Juros da facturação de água
001/0013531	2012	7011101	680046003	Junta Freguesia Urzelina	Consumo de água	105,94	Juros da facturação de água
001/0013540	2012	7011101	680046003	Junta Freguesia Urzelina	Consumo de água	31,2	Juros da facturação de água
001/0001727	2012	7020902	680046003	Junta Freguesia Urzelina	Resíduos sólidos	8	Juros da facturação de água
32867	2009		680046003	Junta Freguesia Urzelina	Resíduos sólidos	6	Juros da facturação de água
001/0001729	2012	7020902	680046003	Junta Freguesia Urzelina	Resíduos sólidos	8	Juros da facturação de água
001/0004716	2012	7020902	680046003	Junta Freguesia Urzelina	Resíduos sólidos	8	Juros da facturação de água
001/0004718	2012	7020902	680046003	Junta Freguesia Urzelina	Resíduos sólidos	8	Juros da facturação de água
32872	2009		680046003	Junta Freguesia Urzelina	Resíduos sólidos	2	Juros da facturação de água
001/0004720	2012	7020902	680046003	Junta Freguesia Urzelina	Resíduos sólidos	3,5	Juros da facturação de água
001/0007701	2012	7020902	680046003	Junta Freguesia Urzelina	Resíduos sólidos	8	Juros da facturação de água
001/0007703	2012	7020902	680046003	Junta Freguesia Urzelina	Resíduos sólidos	3,5	Juros da facturação de água
35899	2009		680046003	Junta Freguesia Urzelina	Consumo de água	22,58	Juros da facturação de água
001/0010539	2012	7020902	680046003	Junta Freguesia Urzelina	Resíduos sólidos	3,5	Juros da facturação de água
001/0010547	2012	7020902	680046003	Junta Freguesia Urzelina	Resíduos sólidos	8	Juros da facturação de água
001/0013523	2012	7020902	680046003	Junta Freguesia Urzelina	Resíduos sólidos	3,5	Juros da facturação de água
001/0013524	2012	7020902	680046003	Junta Freguesia Urzelina	Resíduos sólidos	8	Juros da facturação de água
001/0013531	2012	7020902	680046003	Junta Freguesia Urzelina	Resíduos sólidos	8	Juros da facturação de água
Total para o Cliente/Devedor Junta Freguesia Urzelina:						5.179,48	
28792	2010	7011101	101580096	Juvenal Tavares	Consumo de água	240,76	Juros da facturação de água
28792	2010	7020902	101580096	Juvenal Tavares	Resíduos sólidos	3,5	Juros da facturação de água

Município das Velas

Mapa auxiliar para declaração de recebimentos em atraso à data de 31-12-2012

Origem: Faturação SGA

ID	Ano da Div.	Class. Económica	Cliente / Devedor		Descrição	Montante	Sanções aplicáveis pelo atraso no pagamento
			NIF	Nome			
001/0025579	2012	7011101	101580096	Juvenal Tavares	Consumo de água	63,67	Juros da facturação de água
001/0025579	2012	7020902	101580096	Juvenal Tavares	Resíduos sólidos	3,5	Juros da facturação de água
Total para o Cliente/Devedor Juvenal Tavares:						311,43	
001/0034525	2012	7011101	158857194	Juvêncio Manuel Borges	Consumo de água	12,06	Juros da facturação de água
Total para o Cliente/Devedor Juvêncio Manuel Borges:						12,06	
001/0031311	2012	7011101		Juventino Jose Bettencourt Avila	Consumo de água	0,22	Juros da facturação de água
001/0031311	2012	7020902		Juventino Jose Bettencourt Avila	Resíduos sólidos	3,5	Juros da facturação de água
001/0034327	2012	7020902		Juventino Jose Bettencourt Avila	Resíduos sólidos	3,5	Juros da facturação de água
Total para o Cliente/Devedor Juventino Jose Bettencourt Avila:						7,22	
001/0024992	2012	7011101	509643078	Las Velas Lda	Consumo de água	33,47	Juros da facturação de água
001/0028007	2012	7011101	509643078	Las Velas Lda	Consumo de água	46,45	Juros da facturação de água
001/0031019	2012	7011101	509643078	Las Velas Lda	Consumo de água	17,5	Juros da facturação de água
001/0031020	2012	7011101	509643078	Las Velas Lda	Consumo de água	22,88	Juros da facturação de água
001/0034036	2012	7011101	509643078	Las Velas Lda	Consumo de água	7,46	Juros da facturação de água
001/0034037	2012	7011101	509643078	Las Velas Lda	Consumo de água	35,36	Juros da facturação de água
001/0024992	2012	7020902	509643078	Las Velas Lda	Resíduos sólidos	6	Juros da facturação de água
001/0028007	2012	7020902	509643078	Las Velas Lda	Resíduos sólidos	6	Juros da facturação de água
001/0030848	2012	7020902	509643078	Las Velas Lda	Resíduos sólidos	8	Juros da facturação de água
001/0031019	2012	7020902	509643078	Las Velas Lda	Resíduos sólidos	6	Juros da facturação de água
001/0031020	2012	7020902	509643078	Las Velas Lda	Resíduos sólidos	8	Juros da facturação de água
001/0033863	2012	7020902	509643078	Las Velas Lda	Resíduos sólidos	8	Juros da facturação de água
001/0034036	2012	7020902	509643078	Las Velas Lda	Resíduos sólidos	6	Juros da facturação de água
001/0034037	2012	7020902	509643078	Las Velas Lda	Resíduos sólidos	8	Juros da facturação de água
Total para o Cliente/Devedor Las Velas Lda:						219,12	
001/0032719	2012	7011101	209532955	La-Salete da Rosa Sequeira	Consumo de água	3,17	Juros da facturação de água
001/0032719	2012	7020902	209532955	La-Salete da Rosa Sequeira	Resíduos sólidos	3,5	Juros da facturação de água
Total para o Cliente/Devedor La-Salete da Rosa Sequeira:						6,67	
001/0033773	2012	7020902	212688731	Laura da Conceição dos Santos Silveira	Resíduos sólidos	3,5	Juros da facturação de água
001/0034365	2012	7020902	212688731	Laura da Conceição dos Santos Silveira	Resíduos sólidos	3,5	Juros da facturação de água
Total para o Cliente/Devedor Laura da Conceição dos Santos Silveira:						7	
001/0033160	2012	7011101		Laura Pedroso	Consumo de água	4,84	Juros da facturação de água
001/0033160	2012	7020902		Laura Pedroso	Resíduos sólidos	3,5	Juros da facturação de água
Total para o Cliente/Devedor Laura Pedroso:						8,34	
001/0034281	2012	7011101	131851586	Laurencia Bettencourt Matias	Consumo de água	0,44	Juros da facturação de água

Município das Velas

Mapa auxiliar para declaração de recebimentos em atraso à data de 31-12-2012

Origem: Faturação SGA

ID	Ano da Div.	Class. Económica	Cliente / Devedor		Descrição	Montante	Sanções aplicáveis pelo atraso no pagamento
			NIF	Nome			
001/0034281	2012	7020902	131851586	Laurencia Bettencourt Matias	Resíduos sólidos	3,5	Juros da facturação de água
Total para o Cliente/Devedor Laurencia Bettencourt Matias:						3,94	
001/0033270	2012	7011101		Libertaria da Costa Santos de Simas	Consumo de água	5,8	Juros da facturação de água
001/0033270	2012	7020902		Libertaria da Costa Santos de Simas	Resíduos sólidos	3,5	Juros da facturação de água
Total para o Cliente/Devedor Libertaria da Costa Santos de Simas:						9,3	
001/0031102	2012	7011101	202816117	Lígia Furtado Ataíde	Consumo de água	4,84	Juros da facturação de água
001/0034119	2012	7011101	202816117	Lígia Furtado Ataíde	Consumo de água	3,59	Juros da facturação de água
001/0034121	2012	7011101	202816117	Lígia Furtado Ataíde	Consumo de água	1,92	Juros da facturação de água
001/0031102	2012	7020902	202816117	Lígia Furtado Ataíde	Resíduos sólidos	6	Juros da facturação de água
001/0034119	2012	7020902	202816117	Lígia Furtado Ataíde	Resíduos sólidos	6	Juros da facturação de água
001/0034121	2012	7020902	202816117	Lígia Furtado Ataíde	Resíduos sólidos	6	Juros da facturação de água
Total para o Cliente/Devedor Lígia Furtado Ataíde:						28,35	
001/0033883	2012	7011101	226498123	Liliana Isabel Monteiro R. M. Maciel Almeida	Consumo de água	3,17	Juros da facturação de água
001/0033883	2012	7020902	226498123	Liliana Isabel Monteiro R. M. Maciel Almeida	Resíduos sólidos	6	Juros da facturação de água
Total para o Cliente/Devedor Liliana Isabel Monteiro R. M. Maciel Almeida:						9,17	
001/0025233	2012	7020902	215464672	Lina Maria Ávila da Silveira Brasil-Exp. Import. de Produtos Açoreanos	Resíduos sólidos	6	Juros da facturação de água
001/0028248	2012	7020902	215464672	Lina Maria Ávila da Silveira Brasil-Exp. Import. de Produtos Açoreanos	Resíduos sólidos	6	Juros da facturação de água
001/0030964	2012	7020902	215464672	Lina Maria Ávila da Silveira Brasil-Exp. Import. de Produtos Açoreanos	Resíduos sólidos	6	Juros da facturação de água
001/0033981	2012	7020902	215464672	Lina Maria Ávila da Silveira Brasil-Exp. Import. de Produtos Açoreanos	Resíduos sólidos	6	Juros da facturação de água
Total para o Cliente/Devedor Lina Maria Ávila da Silveira Brasil-Exp. Import. de Produtos Açoreanos:						24	
001/0018570	2012	7020902	111696321	Lina Maria Sousa Salgado da Silva	Resíduos sólidos	3,5	Juros da facturação de água
001/0021564	2012	7020902	111696321	Lina Maria Sousa Salgado da Silva	Resíduos sólidos	3,5	Juros da facturação de água
001/0024568	2012	7020902	111696321	Lina Maria Sousa Salgado da Silva	Resíduos sólidos	3,5	Juros da facturação de água
001/0027582	2012	7020902	111696321	Lina Maria Sousa Salgado da Silva	Resíduos sólidos	3,5	Juros da facturação de água
001/0030600	2012	7020902	111696321	Lina Maria Sousa Salgado da Silva	Resíduos sólidos	3,5	Juros da facturação de água
001/0033616	2012	7020902	111696321	Lina Maria Sousa Salgado da Silva	Resíduos sólidos	3,5	Juros da facturação de água
Total para o Cliente/Devedor Lina Maria Sousa Salgado da Silva:						21	
001/0033793	2012	7011101	138869359	Lino Álvaro Pimentel de Sousa	Consumo de água	5,25	Juros da facturação de água
001/0033793	2012	7020902	138869359	Lino Álvaro Pimentel de Sousa	Resíduos sólidos	3,5	Juros da facturação de água
001/0033910	2012	7020902	138869359	Lino Álvaro Pimentel de Sousa	Resíduos sólidos	6	Juros da facturação de água
Total para o Cliente/Devedor Lino Álvaro Pimentel de Sousa:						14,75	
001/0031327	2012	7011101		Lino Avila Luz	Consumo de água	2,76	Juros da facturação de água
001/0034345	2012	7011101		Lino Avila Luz	Consumo de água	2,76	Juros da facturação de água
001/0031327	2012	7020902		Lino Avila Luz	Resíduos sólidos	3,5	Juros da facturação de água

Município das Velas

Mapa auxiliar para declaração de recebimentos em atraso à data de 31-12-2012

Origem: Faturação SGA

ID	Ano da Div.	Class. Económica	Cliente / Devedor		Descrição	Montante	Sanções aplicáveis pelo atraso no pagamento
			NIF	Nome			
001/0034345	2012	7020902		Lino Avila Luz	Resíduos sólidos	3,5	Juros da facturação de água
Total para o Cliente/Devedor Lino Avila Luz:						12,52	
001/0034643	2012	7020902		Lino Chaves Macedo	Resíduos sólidos	3,5	Juros da facturação de água
Total para o Cliente/Devedor Lino Chaves Macedo:						3,5	
001/0019204	2012	7011101	102800448	Lino Jorge da Fonseca	Consumo de água	0,96	Juros da facturação de água
001/0022200	2012	7011101	102800448	Lino Jorge da Fonseca	Consumo de água	0,96	Juros da facturação de água
001/0025206	2012	7011101	102800448	Lino Jorge da Fonseca	Consumo de água	4,33	Juros da facturação de água
001/0028222	2012	7011101	102800448	Lino Jorge da Fonseca	Consumo de água	2,98	Juros da facturação de água
001/0031234	2012	7011101	102800448	Lino Jorge da Fonseca	Consumo de água	2,02	Juros da facturação de água
001/0034252	2012	7011101	102800448	Lino Jorge da Fonseca	Consumo de água	3,76	Juros da facturação de água
Total para o Cliente/Devedor Lino Jorge da Fonseca:						15,01	
001/0033291	2012	7011101	200182811	Lino Jorge Luz	Consumo de água	5,8	Juros da facturação de água
001/0033291	2012	7020902	200182811	Lino Jorge Luz	Resíduos sólidos	3,5	Juros da facturação de água
Total para o Cliente/Devedor Lino Jorge Luz:						9,3	
19293	2011	7020902	243426895	Lissa Marie Teixeira	Resíduos sólidos	3,5	Juros da facturação de água
Total para o Cliente/Devedor Lissa Marie Teixeira:						3,5	
001/0033652	2012	7011101	205012116	Lizuarte António de Sousa Guerreiro	Consumo de água	4,42	Juros da facturação de água
001/0033652	2012	7020902	205012116	Lizuarte António de Sousa Guerreiro	Resíduos sólidos	3,5	Juros da facturação de água
Total para o Cliente/Devedor Lizuarte António de Sousa Guerreiro:						7,92	
22388	2010	7011101	512067520	Lizuarte J. B. Mendes, Unipessoal, Lda	Consumo de água	66,35	Juros da facturação de água
25386	2010	7011101	512067520	Lizuarte J. B. Mendes, Unipessoal, Lda	Consumo de água	29,14	Juros da facturação de água
28392	2010	7011101	512067520	Lizuarte J. B. Mendes, Unipessoal, Lda	Consumo de água	66,35	Juros da facturação de água
22388	2010	7020902	512067520	Lizuarte J. B. Mendes, Unipessoal, Lda	Resíduos sólidos	6	Juros da facturação de água
001/0012956	2012	7020902	512067520	Lizuarte J. B. Mendes, Unipessoal, Lda	Resíduos sólidos	8	Juros da facturação de água
28392	2010	7020902	512067520	Lizuarte J. B. Mendes, Unipessoal, Lda	Resíduos sólidos	6	Juros da facturação de água
1248	2011	7011101	512067520	Lizuarte J. B. Mendes, Unipessoal, Lda	Consumo de água	43,91	Juros da facturação de água
001/0001016	2012	7020902	512067520	Lizuarte J. B. Mendes, Unipessoal, Lda	Resíduos sólidos	8	Juros da facturação de água
10217	2011	7011101	512067520	Lizuarte J. B. Mendes, Unipessoal, Lda	Consumo de água	79,77	Juros da facturação de água
13220	2011	7011101	512067520	Lizuarte J. B. Mendes, Unipessoal, Lda	Consumo de água	35,63	Juros da facturação de água
001/0019130	2012	7011101	512067520	Lizuarte J. B. Mendes, Unipessoal, Lda	Consumo de água	69,04	Juros da facturação de água
19195	2011	7011101	512067520	Lizuarte J. B. Mendes, Unipessoal, Lda	Consumo de água	24,41	Juros da facturação de água
1248	2011	7020902	512067520	Lizuarte J. B. Mendes, Unipessoal, Lda	Resíduos sólidos	6	Juros da facturação de água
7051	2011	7020902	512067520	Lizuarte J. B. Mendes, Unipessoal, Lda	Resíduos sólidos	8	Juros da facturação de água
10041	2011	7020902	512067520	Lizuarte J. B. Mendes, Unipessoal, Lda	Resíduos sólidos	8	Juros da facturação de água

Município das Velas

Mapa auxiliar para declaração de recebimentos em atraso à data de 31-12-2012

Origem: Faturação SGA

ID	Ano da Div.	Class. Económica	Cliente / Devedor		Descrição	Montante	Sanções aplicáveis pelo atraso no pagamento
			NIF	Nome			
13031	2011	7020902	512067520	Lizuarde J. B. Mendes, Unipessoal, Lda	Resíduos sólidos	8	Juros da facturação de água
16033	2011	7020902	512067520	Lizuarde J. B. Mendes, Unipessoal, Lda	Resíduos sólidos	8	Juros da facturação de água
1027	2011	7020902	512067520	Lizuarde J. B. Mendes, Unipessoal, Lda	Resíduos sólidos	8	Juros da facturação de água
4022	2011	7020902	512067520	Lizuarde J. B. Mendes, Unipessoal, Lda	Resíduos sólidos	8	Juros da facturação de água
7019	2011	7020902	512067520	Lizuarde J. B. Mendes, Unipessoal, Lda	Resíduos sólidos	8	Juros da facturação de água
7217	2011	7020902	512067520	Lizuarde J. B. Mendes, Unipessoal, Lda	Resíduos sólidos	6	Juros da facturação de água
10019	2011	7020902	512067520	Lizuarde J. B. Mendes, Unipessoal, Lda	Resíduos sólidos	8	Juros da facturação de água
10217	2011	7020902	512067520	Lizuarde J. B. Mendes, Unipessoal, Lda	Resíduos sólidos	6	Juros da facturação de água
13022	2011	7020902	512067520	Lizuarde J. B. Mendes, Unipessoal, Lda	Resíduos sólidos	8	Juros da facturação de água
13220	2011	7020902	512067520	Lizuarde J. B. Mendes, Unipessoal, Lda	Resíduos sólidos	6	Juros da facturação de água
16010	2011	7020902	512067520	Lizuarde J. B. Mendes, Unipessoal, Lda	Resíduos sólidos	8	Juros da facturação de água
16208	2011	7020902	512067520	Lizuarde J. B. Mendes, Unipessoal, Lda	Resíduos sólidos	6	Juros da facturação de água
18996	2011	7020902	512067520	Lizuarde J. B. Mendes, Unipessoal, Lda	Resíduos sólidos	8	Juros da facturação de água
19195	2011	7020902	512067520	Lizuarde J. B. Mendes, Unipessoal, Lda	Resíduos sólidos	6	Juros da facturação de água
16208	2011	7011101	512067520	Lizuarde J. B. Mendes, Unipessoal, Lda	Consumo de água	79,77	Juros da facturação de água
21981	2011	7020902	512067520	Lizuarde J. B. Mendes, Unipessoal, Lda	Resíduos sólidos	8	Juros da facturação de água
001/0022126	2012	7011101	512067520	Lizuarde J. B. Mendes, Unipessoal, Lda	Consumo de água	74,4	Juros da facturação de água
001/0025132	2012	7011101	512067520	Lizuarde J. B. Mendes, Unipessoal, Lda	Consumo de água	90,5	Juros da facturação de água
7217	2011	7011101	512067520	Lizuarde J. B. Mendes, Unipessoal, Lda	Consumo de água	55,62	Juros da facturação de água
001/0028147	2012	7011101	512067520	Lizuarde J. B. Mendes, Unipessoal, Lda	Consumo de água	111,97	Juros da facturação de água
001/0004005	2012	7020902	512067520	Lizuarde J. B. Mendes, Unipessoal, Lda	Resíduos sólidos	8	Juros da facturação de água
001/0006989	2012	7020902	512067520	Lizuarde J. B. Mendes, Unipessoal, Lda	Resíduos sólidos	8	Juros da facturação de água
25386	2010	7020902	512067520	Lizuarde J. B. Mendes, Unipessoal, Lda	Resíduos sólidos	6	Juros da facturação de água
001/0009976	2012	7020902	512067520	Lizuarde J. B. Mendes, Unipessoal, Lda	Resíduos sólidos	8	Juros da facturação de água
001/0019130	2012	7020902	512067520	Lizuarde J. B. Mendes, Unipessoal, Lda	Resíduos sólidos	6	Juros da facturação de água
001/0022126	2012	7020902	512067520	Lizuarde J. B. Mendes, Unipessoal, Lda	Resíduos sólidos	6	Juros da facturação de água
001/0025132	2012	7020902	512067520	Lizuarde J. B. Mendes, Unipessoal, Lda	Resíduos sólidos	6	Juros da facturação de água
001/0028147	2012	7020902	512067520	Lizuarde J. B. Mendes, Unipessoal, Lda	Resíduos sólidos	6	Juros da facturação de água
				Total para o Cliente/Devedor Lizuarde J. B. Mendes, Unipessoal, Lda:		1.040,86	
1652	2011	7020902		Loreno de Freitas	Resíduos sólidos	3,5	Juros da facturação de água
				Total para o Cliente/Devedor Loreno de Freitas:		3,5	
001/0030430	2012	7011101	213032554	Lúcia de Fátima Nunes Cardoso	Consumo de água	8,01	Juros da facturação de água
001/0033446	2012	7011101	213032554	Lúcia de Fátima Nunes Cardoso	Consumo de água	7,46	Juros da facturação de água
001/0030430	2012	7020902	213032554	Lúcia de Fátima Nunes Cardoso	Resíduos sólidos	3,5	Juros da facturação de água

Município das Velas

Mapa auxiliar para declaração de recebimentos em atraso à data de 31-12-2012

Origem: Faturação SGA

ID	Ano da Div.	Class. Económica	Cliente / Devedor		Descrição	Montante	Sanções aplicáveis pelo atraso no pagamento
			NIF	Nome			
001/0033446	2012	7020902	213032554	Lúcia de Fátima Nunes Cardoso	Resíduos sólidos	3,5	Juros da facturação de água
Total para o Cliente/Devedor Lúcia de Fátima Nunes Cardoso:						22,47	
2416	2011	7011101	221193146	Lucia de Fátima Teixeira Bettencourt	Consumo de água	6,91	Juros da facturação de água
2416	2011	7020902	221193146	Lucia de Fátima Teixeira Bettencourt	Resíduos sólidos	6	Juros da facturação de água
Total para o Cliente/Devedor Lucia de Fátima Teixeira Bettencourt:						12,91	
001/0030725	2012	7011101	176547720	Lucia do Rosario Dutra da Silveira Silva	Consumo de água	2,34	Juros da facturação de água
001/0033742	2012	7011101	176547720	Lucia do Rosario Dutra da Silveira Silva	Consumo de água	3,59	Juros da facturação de água
001/0030725	2012	7020902	176547720	Lucia do Rosario Dutra da Silveira Silva	Resíduos sólidos	3,5	Juros da facturação de água
001/0033742	2012	7020902	176547720	Lucia do Rosario Dutra da Silveira Silva	Resíduos sólidos	3,5	Juros da facturação de água
Total para o Cliente/Devedor Lucia do Rosario Dutra da Silveira Silva:						12,93	
001/0034376	2012	7011101	191756075	Lucia Maria Avila Bettencourt	Consumo de água	8,87	Juros da facturação de água
001/0034376	2012	7020902	191756075	Lucia Maria Avila Bettencourt	Resíduos sólidos	3,5	Juros da facturação de água
Total para o Cliente/Devedor Lucia Maria Avila Bettencourt:						12,37	
001/0033423	2012	7011101	210498447	Lúcia Maria Flores Brasil	Consumo de água	1,92	Juros da facturação de água
001/0033423	2012	7020902	210498447	Lúcia Maria Flores Brasil	Resíduos sólidos	3,5	Juros da facturação de água
Total para o Cliente/Devedor Lúcia Maria Flores Brasil:						5,42	
001/0027877	2012	7011101	241220602	Lúcia Maria Teixeira Bettencourt	Consumo de água	6,8	Juros da facturação de água
001/0030892	2012	7011101	241220602	Lúcia Maria Teixeira Bettencourt	Consumo de água	0,87	Juros da facturação de água
001/0033908	2012	7011101	241220602	Lúcia Maria Teixeira Bettencourt	Consumo de água	5,25	Juros da facturação de água
001/0027877	2012	7020902	241220602	Lúcia Maria Teixeira Bettencourt	Resíduos sólidos	6	Juros da facturação de água
001/0030892	2012	7020902	241220602	Lúcia Maria Teixeira Bettencourt	Resíduos sólidos	6	Juros da facturação de água
001/0033908	2012	7020902	241220602	Lúcia Maria Teixeira Bettencourt	Resíduos sólidos	6	Juros da facturação de água
Total para o Cliente/Devedor Lúcia Maria Teixeira Bettencourt:						30,92	
001/0018247	2012	7011101	197202357	Luís Alberto Sabino Borges	Consumo de água	5,09	Juros da facturação de água
001/0021239	2012	7011101	197202357	Luís Alberto Sabino Borges	Consumo de água	6,08	Juros da facturação de água
001/0024245	2012	7011101	197202357	Luís Alberto Sabino Borges	Consumo de água	8,95	Juros da facturação de água
001/0027258	2012	7011101	197202357	Luís Alberto Sabino Borges	Consumo de água	4,59	Juros da facturação de água
001/0030279	2012	7011101	197202357	Luís Alberto Sabino Borges	Consumo de água	4,84	Juros da facturação de água
001/0033295	2012	7011101	197202357	Luís Alberto Sabino Borges	Consumo de água	4	Juros da facturação de água
001/0018247	2012	7020902	197202357	Luís Alberto Sabino Borges	Resíduos sólidos	3,5	Juros da facturação de água
001/0021239	2012	7020902	197202357	Luís Alberto Sabino Borges	Resíduos sólidos	3,5	Juros da facturação de água
001/0024245	2012	7020902	197202357	Luís Alberto Sabino Borges	Resíduos sólidos	3,5	Juros da facturação de água
001/0027258	2012	7020902	197202357	Luís Alberto Sabino Borges	Resíduos sólidos	3,5	Juros da facturação de água
001/0030279	2012	7020902	197202357	Luís Alberto Sabino Borges	Resíduos sólidos	3,5	Juros da facturação de água

Município das Velas

Mapa auxiliar para declaração de recebimentos em atraso à data de 31-12-2012

Origem: Faturação SGA

ID	Ano da Div.	Class. Económica	Cliente / Devedor		Descrição	Montante	Sanções aplicáveis pelo atraso no pagamento
			NIF	Nome			
001/0033295	2012	7020902	197202357	Luís Alberto Sabino Borges	Resíduos sólidos	3,5	Juros da facturação de água
Total para o Cliente/Devedor Luís Alberto Sabino Borges:						54,55	
001/0033721	2012	7020902		Luís Alberto Silva Mendonca	Resíduos sólidos	3,5	Juros da facturação de água
Total para o Cliente/Devedor Luis Alberto Silva Mendonca:						3,5	
28859	2010	7011101	179054155	Luis António Silva Azevedo	Consumo de água	299,79	Juros da facturação de água
28859	2010	7020902	179054155	Luis António Silva Azevedo	Resíduos sólidos	3,5	Juros da facturação de água
001/0031552	2012	7011101	179054155	Luis António Silva Azevedo	Consumo de água	29,27	Juros da facturação de água
001/0034559	2012	7011101	179054155	Luis António Silva Azevedo	Consumo de água	24,41	Juros da facturação de água
001/0031552	2012	7020902	179054155	Luis António Silva Azevedo	Resíduos sólidos	3,5	Juros da facturação de água
001/0034559	2012	7020902	179054155	Luis António Silva Azevedo	Resíduos sólidos	3,5	Juros da facturação de água
Total para o Cliente/Devedor Luis António Silva Azevedo:						363,97	
001/0034138	2012	7011101		Luis de Sousa Viegas	Consumo de água	4	Juros da facturação de água
001/0034138	2012	7020902		Luis de Sousa Viegas	Resíduos sólidos	6	Juros da facturação de água
Total para o Cliente/Devedor Luis de Sousa Viegas:						10	
001/0033590	2012	7011101	149130465	Luis Fernando Rodrigues Ferreira	Consumo de água	0,66	Juros da facturação de água
001/0033590	2012	7020902	149130465	Luis Fernando Rodrigues Ferreira	Resíduos sólidos	3,5	Juros da facturação de água
Total para o Cliente/Devedor Luis Fernando Rodrigues Ferreira:						4,16	
001/0034264	2012	7011101	219945764	Luis Filipe da Silva	Consumo de água	4,42	Juros da facturação de água
001/0034264	2012	7020902	219945764	Luis Filipe da Silva	Resíduos sólidos	3,5	Juros da facturação de água
Total para o Cliente/Devedor Luis Filipe da Silva:						7,92	
001/0023367	2012	7011101	228159385	Luís Filipe Viegas Alvernaz	Consumo de água	6,08	Juros da facturação de água
001/0035421	2012	7011101	228159385	Luís Filipe Viegas Alvernaz	Consumo de água	2,76	Juros da facturação de água
001/0023367	2012	7020902	228159385	Luís Filipe Viegas Alvernaz	Resíduos sólidos	6	Juros da facturação de água
001/0035421	2012	7020902	228159385	Luís Filipe Viegas Alvernaz	Resíduos sólidos	6	Juros da facturação de água
Total para o Cliente/Devedor Luís Filipe Viegas Alvernaz:						20,84	
001/0034312	2012	7011101	209865393	Luís Manuel Bettencourt da Sillveira	Consumo de água	4,37	Juros da facturação de água
Total para o Cliente/Devedor Luís Manuel Bettencourt da Sillveira:						4,37	
001/0027852	2012	7011101	186021402	Luis Manuel Correia Soares	Consumo de água	26,98	Juros da facturação de água
001/0030866	2012	7011101	186021402	Luis Manuel Correia Soares	Consumo de água	8,01	Juros da facturação de água
001/0033881	2012	7011101	186021402	Luis Manuel Correia Soares	Consumo de água	7,46	Juros da facturação de água
001/0027852	2012	7020902	186021402	Luis Manuel Correia Soares	Resíduos sólidos	6	Juros da facturação de água
001/0030866	2012	7020902	186021402	Luis Manuel Correia Soares	Resíduos sólidos	6	Juros da facturação de água
001/0033881	2012	7020902	186021402	Luis Manuel Correia Soares	Resíduos sólidos	6	Juros da facturação de água
Total para o Cliente/Devedor Luis Manuel Correia Soares:						60,45	

Município das Velas

Mapa auxiliar para declaração de recebimentos em atraso à data de 31-12-2012

Origem: Faturação SGA

ID	Ano da Div.	Class. Económica	Cliente / Devedor		Descrição	Montante	Sanções aplicáveis pelo atraso no pagamento
			NIF	Nome			
1929	2011	7011101		Luis Manuel dos Ramos Gomes	Consumo de água	1,51	Juros da facturação de água
1929	2011	7020902		Luis Manuel dos Ramos Gomes	Resíduos sólidos	3,5	Juros da facturação de água
Total para o Cliente/Devedor Luis Manuel dos Ramos Gomes:						5,01	
001/0033158	2012	7011101	214525040	Luísa Margarida da Silva Matos	Consumo de água	2,34	Juros da facturação de água
001/0033158	2012	7020902	214525040	Luísa Margarida da Silva Matos	Resíduos sólidos	3,5	Juros da facturação de água
Total para o Cliente/Devedor Luísa Margarida da Silva Matos:						5,84	
001/0035622	2012	7011101		Ma. Angelina Silveira e Rosa Bettencourt	Consumo de água	1,92	Juros da facturação de água
001/0035622	2012	7020902		Ma. Angelina Silveira e Rosa Bettencourt	Resíduos sólidos	6	Juros da facturação de água
Total para o Cliente/Devedor Ma. Angelina Silveira e Rosa Bettencourt:						7,92	
001/0023377	2012	7011101		Ma. Delminda Conceicao Silva Bettencourt	Consumo de água	230,03	Juros da facturação de água
001/0023377	2012	7020902		Ma. Delminda Conceicao Silva Bettencourt	Resíduos sólidos	6	Juros da facturação de água
Total para o Cliente/Devedor Ma. Delminda Conceicao Silva Bettencourt:						236,03	
4908	2011	7011101		Ma. Margarida Vitorino Teix. Monteiro	Consumo de água	71,86	Juros da facturação de água
4908	2011	7020902		Ma. Margarida Vitorino Teix. Monteiro	Resíduos sólidos	6	Juros da facturação de água
001/0034054	2012	7011101		Ma. Margarida Vitorino Teix. Monteiro	Consumo de água	0,44	Juros da facturação de água
001/0034054	2012	7020902		Ma. Margarida Vitorino Teix. Monteiro	Resíduos sólidos	6	Juros da facturação de água
Total para o Cliente/Devedor Ma. Margarida Vitorino Teix. Monteiro:						84,3	
001/0028352	2012	7011101		Manuel Alberto Garcia Almeida	Consumo de água	8,24	Juros da facturação de água
001/0031365	2012	7011101		Manuel Alberto Garcia Almeida	Consumo de água	5,25	Juros da facturação de água
001/0034382	2012	7011101		Manuel Alberto Garcia Almeida	Consumo de água	3,17	Juros da facturação de água
001/0028352	2012	7020902		Manuel Alberto Garcia Almeida	Resíduos sólidos	3,5	Juros da facturação de água
001/0031365	2012	7020902		Manuel Alberto Garcia Almeida	Resíduos sólidos	3,5	Juros da facturação de água
001/0034382	2012	7020902		Manuel Alberto Garcia Almeida	Resíduos sólidos	3,5	Juros da facturação de água
Total para o Cliente/Devedor Manuel Alberto Garcia Almeida:						27,16	
001/0033057	2012	7011101		Manuel Alves Pedroso	Consumo de água	0,87	Juros da facturação de água
001/0033057	2012	7020902		Manuel Alves Pedroso	Resíduos sólidos	3,5	Juros da facturação de água
Total para o Cliente/Devedor Manuel Alves Pedroso:						4,37	
001/0033122	2012	7020902		Manuel Ambrosio Pedroso	Resíduos sólidos	3,5	Juros da facturação de água
Total para o Cliente/Devedor Manuel Ambrosio Pedroso:						3,5	
001/0033185	2012	7011101	133250407	Manuel Apolinário de Lemos	Consumo de água	21,82	Juros da facturação de água
001/0033185	2012	7020902	133250407	Manuel Apolinário de Lemos	Resíduos sólidos	3,5	Juros da facturação de água
Total para o Cliente/Devedor Manuel Apolinário de Lemos:						25,32	
001/0034091	2012	7011101	189745797	Manuel Augusto de Sousa Matos	Consumo de água	3,17	Juros da facturação de água
001/0034097	2012	7011101	189745797	Manuel Augusto de Sousa Matos	Consumo de água	1,51	Juros da facturação de água

Município das Velas

Mapa auxiliar para declaração de recebimentos em atraso à data de 31-12-2012

Origem: Faturação SGA

ID	Ano da Div.	Class. Económica	Cliente / Devedor		Descrição	Montante	Sanções aplicáveis pelo atraso no pagamento
			NIF	Nome			
001/0034091	2012	7020902	189745797	Manuel Augusto de Sousa Matos	Resíduos sólidos	6	Juros da facturação de água
001/0034097	2012	7020902	189745797	Manuel Augusto de Sousa Matos	Resíduos sólidos	6	Juros da facturação de água
Total para o Cliente/Devedor Manuel Augusto de Sousa Matos:						16,68	
001/0033030	2012	7020902		Manuel Bernardo Dias	Resíduos sólidos	3,5	Juros da facturação de água
Total para o Cliente/Devedor Manuel Bernardo Dias:						3,5	
001/0034645	2012	7020902		Manuel Bettencourt de Melo	Resíduos sólidos	3,5	Juros da facturação de água
Total para o Cliente/Devedor Manuel Bettencourt de Melo:						3,5	
001/0034241	2012	7011101	182087727	Manuel Brasil Teixeira	Consumo de água	2,76	Juros da facturação de água
001/0034241	2012	7020902	182087727	Manuel Brasil Teixeira	Resíduos sólidos	3,5	Juros da facturação de água
Total para o Cliente/Devedor Manuel Brasil Teixeira:						6,26	
8314	2011	7011101		Manuel Cabral	Consumo de água	75,86	Juros da facturação de água
8314	2011	7020902		Manuel Cabral	Resíduos sólidos	3,5	Juros da facturação de água
Total para o Cliente/Devedor Manuel Cabral:						79,36	
001/0027846	2012	7011101	101908571	Manuel Cardoso Alvernaz	Consumo de água	1,09	Juros da facturação de água
001/0030856	2012	7011101	101908571	Manuel Cardoso Alvernaz	Consumo de água	1,51	Juros da facturação de água
001/0030860	2012	7011101	101908571	Manuel Cardoso Alvernaz	Consumo de água	3,59	Juros da facturação de água
001/0033874	2012	7011101	101908571	Manuel Cardoso Alvernaz	Consumo de água	3,17	Juros da facturação de água
001/0033875	2012	7011101	101908571	Manuel Cardoso Alvernaz	Consumo de água	3,59	Juros da facturação de água
001/0033876	2012	7011101	101908571	Manuel Cardoso Alvernaz	Consumo de água	1,09	Juros da facturação de água
001/0027846	2012	7020902	101908571	Manuel Cardoso Alvernaz	Resíduos sólidos	6	Juros da facturação de água
001/0030856	2012	7020902	101908571	Manuel Cardoso Alvernaz	Resíduos sólidos	6	Juros da facturação de água
001/0030860	2012	7020902	101908571	Manuel Cardoso Alvernaz	Resíduos sólidos	6	Juros da facturação de água
001/0033874	2012	7020902	101908571	Manuel Cardoso Alvernaz	Resíduos sólidos	6	Juros da facturação de água
001/0033875	2012	7020902	101908571	Manuel Cardoso Alvernaz	Resíduos sólidos	6	Juros da facturação de água
001/0033876	2012	7020902	101908571	Manuel Cardoso Alvernaz	Resíduos sólidos	6	Juros da facturação de água
Total para o Cliente/Devedor Manuel Cardoso Alvernaz:						50,04	
001/0030220	2012	7011101	182087158	Manuel Custodio Dutra	Consumo de água	2,76	Juros da facturação de água
001/0033236	2012	7011101	182087158	Manuel Custodio Dutra	Consumo de água	1,09	Juros da facturação de água
001/0030220	2012	7020902	182087158	Manuel Custodio Dutra	Resíduos sólidos	3,5	Juros da facturação de água
001/0033236	2012	7020902	182087158	Manuel Custodio Dutra	Resíduos sólidos	3,5	Juros da facturação de água
Total para o Cliente/Devedor Manuel Custodio Dutra:						10,85	
13116	2011	7011101		Manuel de Jesus Arruda Dutra	Consumo de água	0,22	Juros da facturação de água
13116	2011	7020902		Manuel de Jesus Arruda Dutra	Resíduos sólidos	6	Juros da facturação de água
Total para o Cliente/Devedor Manuel de Jesus Arruda Dutra:						6,22	

Município das Velas

Mapa auxiliar para declaração de recebimentos em atraso à data de 31-12-2012

Origem: Faturação SGA

ID	Ano da Div.	Class. Económica	Cliente / Devedor		Descrição	Montante	Sanções aplicáveis pelo atraso no pagamento
			NIF	Nome			
001/0033278	2012	7020902	221031162	Manuel dos Ramos Batista	Resíduos sólidos	3,5	Juros da facturação de água
Total para o Cliente/Devedor Manuel dos Ramos Batista:						3,5	
27741	2010	7011101		Manuel Dutra de Faria Fraga	Consumo de água	42,12	Juros da facturação de água
27741	2010	7020902		Manuel Dutra de Faria Fraga	Resíduos sólidos	3,5	Juros da facturação de água
Total para o Cliente/Devedor Manuel Dutra de Faria Fraga:						45,62	
001/0027205	2012	7011101		Manuel Faustino Campos	Consumo de água	0,44	Juros da facturação de água
001/0030226	2012	7011101		Manuel Faustino Campos	Consumo de água	0,44	Juros da facturação de água
001/0033242	2012	7011101		Manuel Faustino Campos	Consumo de água	1,09	Juros da facturação de água
001/0027205	2012	7020902		Manuel Faustino Campos	Resíduos sólidos	3,5	Juros da facturação de água
001/0030226	2012	7020902		Manuel Faustino Campos	Resíduos sólidos	3,5	Juros da facturação de água
001/0033242	2012	7020902		Manuel Faustino Campos	Resíduos sólidos	3,5	Juros da facturação de água
Total para o Cliente/Devedor Manuel Faustino Campos:						12,47	
194	2011	7020902		Manuel Faustino Enes	Resíduos sólidos	3,5	Juros da facturação de água
Total para o Cliente/Devedor Manuel Faustino Enes:						3,5	
001/0034216	2012	7011101		Manuel Goes da Silveira	Consumo de água	12,32	Juros da facturação de água
001/0034216	2012	7020902		Manuel Goes da Silveira	Resíduos sólidos	6	Juros da facturação de água
Total para o Cliente/Devedor Manuel Goes da Silveira:						18,32	
001/0034563	2012	7011101	512018391	Manuel Joaquim Soares & Herdeiros, Lda	Consumo de água	5,62	Juros da facturação de água
001/0034563	2012	7020902	512018391	Manuel Joaquim Soares & Herdeiros, Lda	Resíduos sólidos	8	Juros da facturação de água
Total para o Cliente/Devedor Manuel Joaquim Soares Herdeiros, Lda:						13,62	
001/0033668	2012	7020902	101580746	Manuel Julio da Silveira	Resíduos sólidos	3,5	Juros da facturação de água
Total para o Cliente/Devedor Manuel Julio da Silveira:						3,5	
32894	2009			Manuel Lino Bernardo	Resíduos sólidos	2	Juros da facturação de água
6084	2010	7020902		Manuel Lino Bernardo	Resíduos sólidos	2	Juros da facturação de água
3048	2010	7020902		Manuel Lino Bernardo	Resíduos sólidos	2	Juros da facturação de água
9	2010	7020902		Manuel Lino Bernardo	Resíduos sólidos	2	Juros da facturação de água
Total para o Cliente/Devedor Manuel Lino Bernardo:						8	
001/0027962	2012	7011101		Manuel Luis Ferreira Trindade	Consumo de água	3,59	Juros da facturação de água
001/0030975	2012	7011101		Manuel Luis Ferreira Trindade	Consumo de água	0,22	Juros da facturação de água
001/0033992	2012	7011101		Manuel Luis Ferreira Trindade	Consumo de água	0,87	Juros da facturação de água
001/0027962	2012	7020902		Manuel Luis Ferreira Trindade	Resíduos sólidos	6	Juros da facturação de água
001/0030975	2012	7020902		Manuel Luis Ferreira Trindade	Resíduos sólidos	6	Juros da facturação de água
001/0033992	2012	7020902		Manuel Luis Ferreira Trindade	Resíduos sólidos	6	Juros da facturação de água
Total para o Cliente/Devedor Manuel Luis Ferreira Trindade:						22,68	

Município das Velas

Mapa auxiliar para declaração de recebimentos em atraso à data de 31-12-2012

Origem: Faturação SGA

ID	Ano da Div.	Class. Económica	Cliente / Devedor		Descrição	Montante	Sanções aplicáveis pelo atraso no pagamento
			NIF	Nome			
24737	2010	7011101		Manuel Luis Trindade da Silva	Consumo de água	85,13	Juros da facturação de água
24737	2010	7020902		Manuel Luis Trindade da Silva	Resíduos sólidos	3,5	Juros da facturação de água
Total para o Cliente/Devedor Manuel Luis Trindade da Silva:						88,63	
001/0033010	2012	7020902	124621317	Manuel Machado da Silva	Resíduos sólidos	3,5	Juros da facturação de água
Total para o Cliente/Devedor Manuel Machado da Silva:						3,5	
001/0030510	2012	7011101		Manuel Maria Soares da Silveira	Consumo de água	3,59	Juros da facturação de água
001/0033526	2012	7011101		Manuel Maria Soares da Silveira	Consumo de água	2,76	Juros da facturação de água
001/0030510	2012	7020902		Manuel Maria Soares da Silveira	Resíduos sólidos	3,5	Juros da facturação de água
001/0033526	2012	7020902		Manuel Maria Soares da Silveira	Resíduos sólidos	3,5	Juros da facturação de água
Total para o Cliente/Devedor Manuel Maria Soares da Silveira:						13,35	
001/0034575	2012	7020902	186448759	Manuel Medeiros	Resíduos sólidos	3,5	Juros da facturação de água
001/0034557	2012	7011101	186448759	Manuel Medeiros	Consumo de água	0,44	Juros da facturação de água
001/0034557	2012	7020902	186448759	Manuel Medeiros	Resíduos sólidos	3,5	Juros da facturação de água
Total para o Cliente/Devedor Manuel Medeiros:						7,44	
001/0034650	2012	7020902		Manuel Moniz da Ponte	Resíduos sólidos	3,5	Juros da facturação de água
Total para o Cliente/Devedor Manuel Moniz da Ponte:						3,5	
16235	2010	7011101		Manuel Paulo de Sousa	Consumo de água	394,01	Juros da facturação de água
16235	2010	7020902		Manuel Paulo de Sousa	Resíduos sólidos	3,5	Juros da facturação de água
001/0028517	2012	7020902		Manuel Paulo de Sousa	Resíduos sólidos	3,5	Juros da facturação de água
16619	2011	7011101		Manuel Paulo de Sousa	Consumo de água	3,59	Juros da facturação de água
19606	2011	7011101		Manuel Paulo de Sousa	Consumo de água	9,73	Juros da facturação de água
22589	2011	7011101		Manuel Paulo de Sousa	Consumo de água	8,01	Juros da facturação de água
13631	2011	7020902		Manuel Paulo de Sousa	Resíduos sólidos	3,5	Juros da facturação de água
16619	2011	7020902		Manuel Paulo de Sousa	Resíduos sólidos	3,5	Juros da facturação de água
19606	2011	7020902		Manuel Paulo de Sousa	Resíduos sólidos	3,5	Juros da facturação de água
22589	2011	7020902		Manuel Paulo de Sousa	Resíduos sólidos	3,5	Juros da facturação de água
001/0019486	2012	7011101		Manuel Paulo de Sousa	Consumo de água	33,47	Juros da facturação de água
001/0022493	2012	7011101		Manuel Paulo de Sousa	Consumo de água	2,59	Juros da facturação de água
001/0025502	2012	7011101		Manuel Paulo de Sousa	Consumo de água	2,59	Juros da facturação de água
001/0028517	2012	7011101		Manuel Paulo de Sousa	Consumo de água	1,59	Juros da facturação de água
001/0031529	2012	7011101		Manuel Paulo de Sousa	Consumo de água	1,51	Juros da facturação de água
001/0034536	2012	7011101		Manuel Paulo de Sousa	Consumo de água	2,76	Juros da facturação de água
001/0019486	2012	7020902		Manuel Paulo de Sousa	Resíduos sólidos	3,5	Juros da facturação de água
001/0022493	2012	7020902		Manuel Paulo de Sousa	Resíduos sólidos	3,5	Juros da facturação de água

Município das Velas

Mapa auxiliar para declaração de recebimentos em atraso à data de 31-12-2012

Origem: Faturação SGA

ID	Ano da Div.	Class. Económica	Cliente / Devedor		Descrição	Montante	Sanções aplicáveis pelo atraso no pagamento
			NIF	Nome			
13631	2011	7011101		Manuel Paulo de Sousa	Consumo de água	4,09	Juros da facturação de água
001/0025502	2012	7020902		Manuel Paulo de Sousa	Resíduos sólidos	3,5	Juros da facturação de água
001/0031529	2012	7020902		Manuel Paulo de Sousa	Resíduos sólidos	3,5	Juros da facturação de água
001/0034536	2012	7020902		Manuel Paulo de Sousa	Resíduos sólidos	3,5	Juros da facturação de água
Total para o Cliente/Devedor Manuel Paulo de Sousa:						502,44	
16746	2010	7011101	102800707	Manuel Pires	Consumo de água	4,42	Juros da facturação de água
16746	2010	7020902	102800707	Manuel Pires	Resíduos sólidos	3,5	Juros da facturação de água
18537	2010	7020902	102800707	Manuel Pires	Resíduos sólidos	3,5	Juros da facturação de água
21542	2010	7020902	102800707	Manuel Pires	Resíduos sólidos	3,5	Juros da facturação de água
Total para o Cliente/Devedor Manuel Pires:						14,92	
001/0018003	2012	7011101		Manuel Reis	Consumo de água	4,09	Juros da facturação de água
001/0020996	2012	7011101		Manuel Reis	Consumo de água	5,58	Juros da facturação de água
001/0024004	2012	7011101		Manuel Reis	Consumo de água	3,09	Juros da facturação de água
001/0027018	2012	7011101		Manuel Reis	Consumo de água	4,09	Juros da facturação de água
001/0030040	2012	7011101		Manuel Reis	Consumo de água	1,92	Juros da facturação de água
001/0033056	2012	7011101		Manuel Reis	Consumo de água	2,34	Juros da facturação de água
001/0018003	2012	7020902		Manuel Reis	Resíduos sólidos	3,5	Juros da facturação de água
001/0020996	2012	7020902		Manuel Reis	Resíduos sólidos	3,5	Juros da facturação de água
001/0024004	2012	7020902		Manuel Reis	Resíduos sólidos	3,5	Juros da facturação de água
001/0027018	2012	7020902		Manuel Reis	Resíduos sólidos	3,5	Juros da facturação de água
001/0030040	2012	7020902		Manuel Reis	Resíduos sólidos	3,5	Juros da facturação de água
001/0033056	2012	7020902		Manuel Reis	Resíduos sólidos	3,5	Juros da facturação de água
Total para o Cliente/Devedor Manuel Reis:						42,11	
001/0033431	2012	7011101	191955183	Manuel Silva Bettencourt Cabral	Consumo de água	3,59	Juros da facturação de água
001/0033431	2012	7020902	191955183	Manuel Silva Bettencourt Cabral	Resíduos sólidos	3,5	Juros da facturação de água
Total para o Cliente/Devedor Manuel Silva Bettencourt Cabral:						7,09	
001/0033420	2012	7020902		Manuel Silveira Bettencourt	Resíduos sólidos	3,5	Juros da facturação de água
Total para o Cliente/Devedor Manuel Silveira Bettencourt:						3,5	
001/0027340	2012	7011101		Manuel Silveira da Rosa Bettencourt	Consumo de água	8,95	Juros da facturação de água
001/0030362	2012	7011101		Manuel Silveira da Rosa Bettencourt	Consumo de água	5,8	Juros da facturação de água
001/0033378	2012	7011101		Manuel Silveira da Rosa Bettencourt	Consumo de água	6,91	Juros da facturação de água
001/0027340	2012	7020902		Manuel Silveira da Rosa Bettencourt	Resíduos sólidos	3,5	Juros da facturação de água
001/0030362	2012	7020902		Manuel Silveira da Rosa Bettencourt	Resíduos sólidos	3,5	Juros da facturação de água
001/0033378	2012	7020902		Manuel Silveira da Rosa Bettencourt	Resíduos sólidos	3,5	Juros da facturação de água

Município das Velas

Mapa auxiliar para declaração de recebimentos em atraso à data de 31-12-2012

Origem: Faturação SGA

ID	Ano da Div.	Class. Económica	Cliente / Devedor		Descrição	Montante	Sanções aplicáveis pelo atraso no pagamento
			NIF	Nome			
Total para o Cliente/Devedor Manuel Silveira da Rosa Bettencourt:						32,16	
001/0034358	2012	7011101		Manuel Silveira Machado	Consumo de água	0,87	Juros da facturação de água
001/0034358	2012	7020902		Manuel Silveira Machado	Resíduos sólidos	3,5	Juros da facturação de água
Total para o Cliente/Devedor Manuel Silveira Machado:						4,37	
6572	2011	7020902		Manuel Soares	Resíduos sólidos	3,5	Juros da facturação de água
9571	2011	7020902		Manuel Soares	Resíduos sólidos	3,5	Juros da facturação de água
12573	2011	7020902		Manuel Soares	Resíduos sólidos	3,5	Juros da facturação de água
001/0011027	2012	7011101		Manuel Soares	Consumo de água	4,42	Juros da facturação de água
001/0011027	2012	7020902		Manuel Soares	Resíduos sólidos	3,5	Juros da facturação de água
Total para o Cliente/Devedor Manuel Soares:						18,42	
001/0025051	2012	7011101		Manuel Soares (Nicomedes)	Consumo de água	6,08	Juros da facturação de água
001/0028066	2012	7011101		Manuel Soares (Nicomedes)	Consumo de água	0,87	Juros da facturação de água
001/0025051	2012	7020902		Manuel Soares (Nicomedes)	Resíduos sólidos	6	Juros da facturação de água
001/0028066	2012	7020902		Manuel Soares (Nicomedes)	Resíduos sólidos	6	Juros da facturação de água
001/0031078	2012	7020902		Manuel Soares (Nicomedes)	Resíduos sólidos	6	Juros da facturação de água
001/0034094	2012	7020902		Manuel Soares (Nicomedes)	Resíduos sólidos	6	Juros da facturação de água
Total para o Cliente/Devedor Manuel Soares (Nicomedes):						30,95	
001/0030249	2012	7020902		Manuel Soares Nunes	Resíduos sólidos	3,5	Juros da facturação de água
001/0033265	2012	7020902		Manuel Soares Nunes	Resíduos sólidos	3,5	Juros da facturação de água
Total para o Cliente/Devedor Manuel Soares Nunes:						7	
001/0034294	2012	7011101	152771859	Manuel Teixeira Bettencourt	Consumo de água	16,64	Juros da facturação de água
001/0034294	2012	7020902	152771859	Manuel Teixeira Bettencourt	Resíduos sólidos	3,5	Juros da facturação de água
Total para o Cliente/Devedor Manuel Teixeira Bettencourt:						20,14	
11505	2011	7011101	191806587	Manuel Trindade Borba Freitas	Consumo de água	3,59	Juros da facturação de água
11505	2011	7020902	191806587	Manuel Trindade Borba Freitas	Resíduos sólidos	6	Juros da facturação de água
Total para o Cliente/Devedor Manuel Trindade Borba Freitas:						9,59	
001/0028095	2012	7011101		Manuel Victorino da Silva Costa	Consumo de água	5,09	Juros da facturação de água
001/0031108	2012	7011101		Manuel Victorino da Silva Costa	Consumo de água	3,17	Juros da facturação de água
001/0034125	2012	7011101		Manuel Victorino da Silva Costa	Consumo de água	4,84	Juros da facturação de água
001/0028095	2012	7020902		Manuel Victorino da Silva Costa	Resíduos sólidos	6	Juros da facturação de água
001/0031108	2012	7020902		Manuel Victorino da Silva Costa	Resíduos sólidos	6	Juros da facturação de água
001/0034125	2012	7020902		Manuel Victorino da Silva Costa	Resíduos sólidos	6	Juros da facturação de água
Total para o Cliente/Devedor Manuel Victorino da Silva Costa:						31,1	
001/0028246	2012	7011101	220451257	Márcia Ramos Silva	Consumo de água	0,22	Juros da facturação de água

Município das Velas

Mapa auxiliar para declaração de recebimentos em atraso à data de 31-12-2012

Origem: Faturação SGA

ID	Ano da Div.	Class. Económica	Cliente / Devedor		Descrição	Montante	Sanções aplicáveis pelo atraso no pagamento
			NIF	Nome			
001/0031090	2012	7011101	220451257	Márcia Ramos Silva	Consumo de água	0,44	Juros da facturação de água
001/0031158	2012	7011101	220451257	Márcia Ramos Silva	Consumo de água	0,56	Juros da facturação de água
001/0034175	2012	7011101	220451257	Márcia Ramos Silva	Consumo de água	0,56	Juros da facturação de água
001/0028145	2012	7020902	220451257	Márcia Ramos Silva	Resíduos sólidos	8	Juros da facturação de água
001/0028246	2012	7020902	220451257	Márcia Ramos Silva	Resíduos sólidos	6	Juros da facturação de água
001/0031090	2012	7020902	220451257	Márcia Ramos Silva	Resíduos sólidos	6	Juros da facturação de água
001/0031158	2012	7020902	220451257	Márcia Ramos Silva	Resíduos sólidos	8	Juros da facturação de água
001/0034107	2012	7020902	220451257	Márcia Ramos Silva	Resíduos sólidos	6	Juros da facturação de água
001/0034175	2012	7020902	220451257	Márcia Ramos Silva	Resíduos sólidos	8	Juros da facturação de água
Total para o Cliente/Devedor Márcia Ramos Silva:						43,78	
001/0012466	2012	7020902	220102244	Márcio Paulo de Sousa Batista	Resíduos sólidos	3,5	Juros da facturação de água
9517	2011	7011101	220102244	Márcio Paulo de Sousa Batista	Consumo de água	0,66	Juros da facturação de água
12518	2011	7011101	220102244	Márcio Paulo de Sousa Batista	Consumo de água	0,22	Juros da facturação de água
523	2011	7020902	220102244	Márcio Paulo de Sousa Batista	Resíduos sólidos	3,5	Juros da facturação de água
3521	2011	7020902	220102244	Márcio Paulo de Sousa Batista	Resíduos sólidos	3,5	Juros da facturação de água
6518	2011	7020902	220102244	Márcio Paulo de Sousa Batista	Resíduos sólidos	3,5	Juros da facturação de água
9517	2011	7020902	220102244	Márcio Paulo de Sousa Batista	Resíduos sólidos	3,5	Juros da facturação de água
12518	2011	7020902	220102244	Márcio Paulo de Sousa Batista	Resíduos sólidos	3,5	Juros da facturação de água
15510	2011	7020902	220102244	Márcio Paulo de Sousa Batista	Resíduos sólidos	3,5	Juros da facturação de água
18496	2011	7020902	220102244	Márcio Paulo de Sousa Batista	Resíduos sólidos	3,5	Juros da facturação de água
21483	2011	7020902	220102244	Márcio Paulo de Sousa Batista	Resíduos sólidos	3,5	Juros da facturação de água
001/0003501	2012	7011101	220102244	Márcio Paulo de Sousa Batista	Consumo de água	0,22	Juros da facturação de água
001/0006487	2012	7011101	220102244	Márcio Paulo de Sousa Batista	Consumo de água	0,22	Juros da facturação de água
001/0000510	2012	7020902	220102244	Márcio Paulo de Sousa Batista	Resíduos sólidos	3,5	Juros da facturação de água
001/0003501	2012	7020902	220102244	Márcio Paulo de Sousa Batista	Resíduos sólidos	3,5	Juros da facturação de água
001/0006487	2012	7020902	220102244	Márcio Paulo de Sousa Batista	Resíduos sólidos	3,5	Juros da facturação de água
523	2011	7011101	220102244	Márcio Paulo de Sousa Batista	Consumo de água	0,44	Juros da facturação de água
001/0009476	2012	7020902	220102244	Márcio Paulo de Sousa Batista	Resíduos sólidos	3,5	Juros da facturação de água
Total para o Cliente/Devedor Márcio Paulo de Sousa Batista:						47,26	
001/0034556	2012	7011101	219594759	Marco Manuel Sanches Leal	Consumo de água	1,92	Juros da facturação de água
001/0034556	2012	7020902	219594759	Marco Manuel Sanches Leal	Resíduos sólidos	3,5	Juros da facturação de água
Total para o Cliente/Devedor Marco Manuel Sanches Leal:						5,42	
001/0015593	2012	7020902	221602402	Marco Paulo Rodrigues de Sousa	Resíduos sólidos	3,5	Juros da facturação de água
Total para o Cliente/Devedor Marco Paulo Rodrigues de Sousa:						3,5	

Município das Velas

Mapa auxiliar para declaração de recebimentos em atraso à data de 31-12-2012

Origem: Faturação SGA

ID	Ano da Div.	Class. Económica	Cliente / Devedor		Descrição	Montante	Sanções aplicáveis pelo atraso no pagamento
			NIF	Nome			
001/0019027	2012	7011101	221723110	Marco Paulo Silva Nunes	Consumo de água	474,2	Juros da facturação de água
001/0025029	2012	7011101	221723110	Marco Paulo Silva Nunes	Consumo de água	33,47	Juros da facturação de água
001/0031056	2012	7011101	221723110	Marco Paulo Silva Nunes	Consumo de água	25,27	Juros da facturação de água
001/0034073	2012	7011101	221723110	Marco Paulo Silva Nunes	Consumo de água	13,19	Juros da facturação de água
001/0019027	2012	7020902	221723110	Marco Paulo Silva Nunes	Resíduos sólidos	6	Juros da facturação de água
001/0025029	2012	7020902	221723110	Marco Paulo Silva Nunes	Resíduos sólidos	6	Juros da facturação de água
001/0028044	2012	7020902	221723110	Marco Paulo Silva Nunes	Resíduos sólidos	6	Juros da facturação de água
001/0031056	2012	7020902	221723110	Marco Paulo Silva Nunes	Resíduos sólidos	6	Juros da facturação de água
001/0034073	2012	7020902	221723110	Marco Paulo Silva Nunes	Resíduos sólidos	6	Juros da facturação de água
001/7	2012	7011101	221723110	Marco Paulo Silva Nunes	Resíduos sólidos	-354,18	Juros da facturação de água
Total para o Cliente/Devedor Marco Paulo Silva Nunes:						221,95	
001/0031680	2012	7020902	153080175	Maria Adelaide Alexandrino Couto	Resíduos sólidos	3,5	Juros da facturação de água
001/0034685	2012	7020902	153080175	Maria Adelaide Alexandrino Couto	Resíduos sólidos	3,5	Juros da facturação de água
Total para o Cliente/Devedor Maria Adelaide Alexandrino Couto:						7	
001/0033450	2012	7020902		Maria Adelaide Alves Pereira Maciel	Resíduos sólidos	3,5	Juros da facturação de água
Total para o Cliente/Devedor Maria Adelaide Alves Pereira Maciel:						3,5	
001/0034597	2012	7011101	209242558	Maria Albertina Machado	Consumo de água	5,25	Juros da facturação de água
001/0034597	2012	7020902	209242558	Maria Albertina Machado	Resíduos sólidos	3,5	Juros da facturação de água
Total para o Cliente/Devedor Maria Albertina Machado:						8,75	
001/0027065	2012	7011101	196235421	Maria Alda Moreira de Lemos	Consumo de água	0,66	Juros da facturação de água
001/0027065	2012	7020902	196235421	Maria Alda Moreira de Lemos	Resíduos sólidos	3,5	Juros da facturação de água
Total para o Cliente/Devedor Maria Alda Moreira de Lemos:						4,16	
17197	2011	7011101	154157309	Maria Alexandrina Dias	Consumo de água	106,6	Juros da facturação de água
17197	2011	7020902	154157309	Maria Alexandrina Dias	Resíduos sólidos	3,5	Juros da facturação de água
Total para o Cliente/Devedor Maria Alexandrina Dias:						110,1	
001/0031324	2012	7011101		Maria Azevedo Bettencourt	Consumo de água	1,09	Juros da facturação de água
001/0034342	2012	7011101		Maria Azevedo Bettencourt	Consumo de água	0,66	Juros da facturação de água
001/0031324	2012	7020902		Maria Azevedo Bettencourt	Resíduos sólidos	3,5	Juros da facturação de água
001/0034342	2012	7020902		Maria Azevedo Bettencourt	Resíduos sólidos	3,5	Juros da facturação de água
Total para o Cliente/Devedor Maria Azevedo Bettencourt:						8,75	
001/0033386	2012	7011101	191578568	Maria Balbina Almeida Casimiro Silveira	Consumo de água	1,51	Juros da facturação de água
001/0033386	2012	7020902	191578568	Maria Balbina Almeida Casimiro Silveira	Resíduos sólidos	3,5	Juros da facturação de água
Total para o Cliente/Devedor Maria Balbina Almeida Casimiro Silveira:						5,01	
001/0028186	2012	7020902	101676727	Maria Boa-Nova Pamplona	Resíduos sólidos	6	Juros da facturação de água

Município das Velas

Mapa auxiliar para declaração de recebimentos em atraso à data de 31-12-2012

Origem: Faturação SGA

ID	Ano da Div.	Class. Económica	Cliente / Devedor		Descrição	Montante	Sanções aplicáveis pelo atraso no pagamento
			NIF	Nome			
001/0031199	2012	7020902	101676727	Maria Boa-Nova Pamplona	Resíduos sólidos	6	Juros da facturação de água
001/0034217	2012	7020902	101676727	Maria Boa-Nova Pamplona	Resíduos sólidos	6	Juros da facturação de água
Total para o Cliente/Devedor Maria Boa-Nova Pamplona:						18	
001/0035388	2012	7011101	121076369	Maria Celestina Armas Serpa Capelo	Consumo de água	4	Juros da facturação de água
001/0035388	2012	7020902	121076369	Maria Celestina Armas Serpa Capelo	Resíduos sólidos	6	Juros da facturação de água
Total para o Cliente/Devedor Maria Celestina Armas Serpa Capelo:						10	
001/0033442	2012	7011101		Maria Clotilde Almeida	Consumo de água	0,22	Juros da facturação de água
001/0033442	2012	7020902		Maria Clotilde Almeida	Resíduos sólidos	3,5	Juros da facturação de água
Total para o Cliente/Devedor Maria Clotilde Almeida:						3,72	
18661	2010	7020902	159343100	Maria Conceição de Sousa	Resíduos sólidos	3,5	Juros da facturação de água
21666	2010	7020902	159343100	Maria Conceição de Sousa	Resíduos sólidos	3,5	Juros da facturação de água
24667	2010	7020902	159343100	Maria Conceição de Sousa	Resíduos sólidos	3,5	Juros da facturação de água
27671	2010	7020902	159343100	Maria Conceição de Sousa	Resíduos sólidos	3,5	Juros da facturação de água
530	2011	7020902	159343100	Maria Conceição de Sousa	Resíduos sólidos	3,5	Juros da facturação de água
Total para o Cliente/Devedor Maria Conceição de Sousa:						17,5	
001/0034003	2012	7020902	101675780	Maria Conceicao Sabina Goes	Resíduos sólidos	6	Juros da facturação de água
Total para o Cliente/Devedor Maria Conceicao Sabina Goes:						6	
001/0034696	2012	7020902	197888640	Maria Cristina Matos Nascimento	Resíduos sólidos	3,5	Juros da facturação de água
Total para o Cliente/Devedor Maria Cristina Matos Nascimento:						3,5	
17256	2011	7011101	196235367	Maria Cristina R. Soares Bettencourt	Consumo de água	79,77	Juros da facturação de água
17256	2011	7020902	196235367	Maria Cristina R. Soares Bettencourt	Resíduos sólidos	3,5	Juros da facturação de água
001/0027684	2012	7011101	196235367	Maria Cristina R. Soares Bettencourt	Consumo de água	14	Juros da facturação de água
001/0030701	2012	7011101	196235367	Maria Cristina R. Soares Bettencourt	Consumo de água	5,8	Juros da facturação de água
001/0033717	2012	7011101	196235367	Maria Cristina R. Soares Bettencourt	Consumo de água	6,35	Juros da facturação de água
001/0027684	2012	7020902	196235367	Maria Cristina R. Soares Bettencourt	Resíduos sólidos	3,5	Juros da facturação de água
001/0030701	2012	7020902	196235367	Maria Cristina R. Soares Bettencourt	Resíduos sólidos	3,5	Juros da facturação de água
001/0033717	2012	7020902	196235367	Maria Cristina R. Soares Bettencourt	Resíduos sólidos	3,5	Juros da facturação de água
001/0034181	2012	7020902	196235367	Maria Cristina R. Soares Bettencourt	Resíduos sólidos	8	Juros da facturação de água
Total para o Cliente/Devedor Maria Cristina R. Soares Bettencourt:						127,92	
001/0028453	2012	7011101	212205188	Maria da Conceicao Barroso	Consumo de água	3,59	Juros da facturação de água
001/0031467	2012	7011101	212205188	Maria da Conceicao Barroso	Consumo de água	2,76	Juros da facturação de água
001/0034482	2012	7011101	212205188	Maria da Conceicao Barroso	Consumo de água	2,76	Juros da facturação de água
001/0028453	2012	7020902	212205188	Maria da Conceicao Barroso	Resíduos sólidos	3,5	Juros da facturação de água
001/0031467	2012	7020902	212205188	Maria da Conceicao Barroso	Resíduos sólidos	3,5	Juros da facturação de água

Município das Velas

Mapa auxiliar para declaração de recebimentos em atraso à data de 31-12-2012

Origem: Faturação SGA

ID	Ano da Div.	Class. Económica	Cliente / Devedor		Descrição	Montante	Sanções aplicáveis pelo atraso no pagamento
			NIF	Nome			
001/0034482	2012	7020902	212205188	Maria da Conceicao Barroso	Resíduos sólidos	3,5	Juros da facturação de água
Total para o Cliente/Devedor Maria da Conceicao Barroso:						19,61	
001/0024852	2012	7011101	197041400	Maria da Conceição Soares Pereira Monteiro	Consumo de água	22,65	Juros da facturação de água
001/0027868	2012	7011101	197041400	Maria da Conceição Soares Pereira Monteiro	Consumo de água	46,45	Juros da facturação de água
001/0030882	2012	7011101	197041400	Maria da Conceição Soares Pereira Monteiro	Consumo de água	18,37	Juros da facturação de água
001/0033897	2012	7011101	197041400	Maria da Conceição Soares Pereira Monteiro	Consumo de água	23,55	Juros da facturação de água
001/0024852	2012	7020902	197041400	Maria da Conceição Soares Pereira Monteiro	Resíduos sólidos	6	Juros da facturação de água
001/0027868	2012	7020902	197041400	Maria da Conceição Soares Pereira Monteiro	Resíduos sólidos	6	Juros da facturação de água
001/0030882	2012	7020902	197041400	Maria da Conceição Soares Pereira Monteiro	Resíduos sólidos	6	Juros da facturação de água
001/0033897	2012	7020902	197041400	Maria da Conceição Soares Pereira Monteiro	Resíduos sólidos	6	Juros da facturação de água
Total para o Cliente/Devedor Maria da Conceição Soares Pereira Monteiro:						135,02	
34048	2009			Maria da Graca Soares Vieira	Resíduos sólidos	2	Juros da facturação de água
34048	2009			Maria da Graca Soares Vieira	Consumo de água	5,25	Juros da facturação de água
31022	2009			Maria da Graca Soares Vieira	Resíduos sólidos	2	Juros da facturação de água
31022	2009			Maria da Graca Soares Vieira	Consumo de água	14,05	Juros da facturação de água
27998	2009			Maria da Graca Soares Vieira	Resíduos sólidos	2	Juros da facturação de água
27998	2009			Maria da Graca Soares Vieira	Consumo de água	6,35	Juros da facturação de água
4199	2010	7011101		Maria da Graca Soares Vieira	Consumo de água	8,01	Juros da facturação de água
1164	2010	7011101		Maria da Graca Soares Vieira	Consumo de água	4,84	Juros da facturação de água
4199	2010	7020902		Maria da Graca Soares Vieira	Resíduos sólidos	2	Juros da facturação de água
1164	2010	7020902		Maria da Graca Soares Vieira	Resíduos sólidos	2	Juros da facturação de água
Total para o Cliente/Devedor Maria da Graca Soares Vieira:						48,5	
001/0034151	2012	7011101		Maria da Silva Cunha Teixeira	Consumo de água	0,44	Juros da facturação de água
001/0034151	2012	7020902		Maria da Silva Cunha Teixeira	Resíduos sólidos	6	Juros da facturação de água
Total para o Cliente/Devedor Maria da Silva Cunha Teixeira:						6,44	
001/0027737	2012	7020902		Maria das Neves	Resíduos sólidos	3,5	Juros da facturação de água
001/0030751	2012	7020902		Maria das Neves	Resíduos sólidos	3,5	Juros da facturação de água
Total para o Cliente/Devedor Maria das Neves:						7	
001/0033093	2012	7020902	217145825	Maria das Neves Melo Mesquita	Resíduos sólidos	3,5	Juros da facturação de água
Total para o Cliente/Devedor Maria das Neves Melo Mesquita:						3,5	
001/0034384	2012	7011101	189003669	Maria de Fatima Brasil de Sousa	Consumo de água	2,34	Juros da facturação de água
001/0034384	2012	7020902	189003669	Maria de Fatima Brasil de Sousa	Resíduos sólidos	3,5	Juros da facturação de água
Total para o Cliente/Devedor Maria de Fatima Brasil de Sousa:						5,84	
001/0015340	2012	7011101	166210463	Maria de Fátima Brasil Silveira	Consumo de água	133,1	Juros da facturação de água

Município das Velas

Mapa auxiliar para declaração de recebimentos em atraso à data de 31-12-2012

Origem: Faturação SGA

ID	Ano da Div.	Class. Económica	Cliente / Devedor		Descrição	Montante	Sanções aplicáveis pelo atraso no pagamento
			NIF	Nome			
001/0015340	2012	7020902	166210463	Maria de Fátima Brasil Silveira	Resíduos sólidos	3,5	Juros da facturação de água
Total para o Cliente/Devedor Maria de Fátima Brasil Silveira:						136,6	
6049	2011	7011101	138889007	Maria de Fátima de Sousa Neves	Consumo de água	20,49	Juros da facturação de água
6049	2011	7020902	138889007	Maria de Fátima de Sousa Neves	Resíduos sólidos	3,5	Juros da facturação de água
Total para o Cliente/Devedor Maria de Fátima de Sousa Neves:						23,99	
001/0030883	2012	7011101	211537349	Maria de Fátima Espirito Santo Viegas	Consumo de água	17,5	Juros da facturação de água
001/0033898	2012	7011101	211537349	Maria de Fátima Espirito Santo Viegas	Consumo de água	2,34	Juros da facturação de água
001/0030883	2012	7020902	211537349	Maria de Fátima Espirito Santo Viegas	Resíduos sólidos	6	Juros da facturação de água
001/0033898	2012	7020902	211537349	Maria de Fátima Espirito Santo Viegas	Resíduos sólidos	6	Juros da facturação de água
Total para o Cliente/Devedor Maria de Fátima Espirito Santo Viegas:						31,84	
001/0033041	2012	7011101	197202241	Maria de Fátima Matos Dias Gambão	Consumo de água	5,25	Juros da facturação de água
001/0033041	2012	7020902	197202241	Maria de Fátima Matos Dias Gambão	Resíduos sólidos	3,5	Juros da facturação de água
Total para o Cliente/Devedor Maria de Fátima Matos Dias Gambão:						8,75	
001/0034164	2012	7011101	211094307	Maria de Fátima Nunes de Sousa	Consumo de água	0,44	Juros da facturação de água
001/0034164	2012	7020902	211094307	Maria de Fátima Nunes de Sousa	Resíduos sólidos	6	Juros da facturação de água
Total para o Cliente/Devedor Maria de Fátima Nunes de Sousa:						6,44	
001/0034392	2012	7011101		Maria de Fatima Soares	Consumo de água	0,87	Juros da facturação de água
001/0034392	2012	7020902		Maria de Fatima Soares	Resíduos sólidos	3,5	Juros da facturação de água
Total para o Cliente/Devedor Maria de Fatima Soares:						4,37	
001/0034295	2012	7011101	124353797	Maria de Fatima Teixeira Sousa	Consumo de água	1,51	Juros da facturação de água
001/0034295	2012	7020902	124353797	Maria de Fatima Teixeira Sousa	Resíduos sólidos	3,5	Juros da facturação de água
Total para o Cliente/Devedor Maria de Fatima Teixeira Sousa:						5,01	
001/0031411	2012	7020902		Maria de Lourdes Bettencourt	Resíduos sólidos	3,5	Juros da facturação de água
001/0034428	2012	7020902		Maria de Lourdes Bettencourt	Resíduos sólidos	3,5	Juros da facturação de água
Total para o Cliente/Devedor Maria de Lourdes Bettencourt:						7	
001/0033471	2012	7011101		Maria de Lourdes Santos Sousa	Consumo de água	0,87	Juros da facturação de água
001/0033471	2012	7020902		Maria de Lourdes Santos Sousa	Resíduos sólidos	3,5	Juros da facturação de água
Total para o Cliente/Devedor Maria de Lourdes Santos Sousa:						4,37	
001/0034352	2012	7011101		Maria de Lourdes Silva Avila	Consumo de água	3,59	Juros da facturação de água
001/0034352	2012	7020902		Maria de Lourdes Silva Avila	Resíduos sólidos	3,5	Juros da facturação de água
Total para o Cliente/Devedor Maria de Lourdes Silva Avila:						7,09	
001/0033974	2012	7020902	183349628	Maria de Lurdes Amaral Araujo	Resíduos sólidos	6	Juros da facturação de água
Total para o Cliente/Devedor Maria de Lurdes Amaral Araujo:						6	
15528	2010	7011101	112455026	Maria de Lurdes Botelho Marques	Consumo de água	0,87	Juros da facturação de água

Município das Velas

Mapa auxiliar para declaração de recebimentos em atraso à data de 31-12-2012

Origem: Faturação SGA

ID	Ano da Div.	Class. Económica	Cliente / Devedor		Descrição	Montante	Sanções aplicáveis pelo atraso no pagamento
			NIF	Nome			
15528	2010	7020902	112455026	Maria de Lurdes Botelho Marques	Resíduos sólidos	3,5	Juros da facturação de água
Total para o Cliente/Devedor Maria de Lurdes Botelho Marques:						4,37	
001/0034139	2012	7020902	101580193	Maria de Lurdes Vieira de Medeiros	Resíduos sólidos	6	Juros da facturação de água
Total para o Cliente/Devedor Maria de Lurdes Vieira de Medeiros:						6	
001/0030601	2012	7011101	176547711	Maria Deolinda Pacheco Almeida	Consumo de água	5,8	Juros da facturação de água
001/0033617	2012	7011101	176547711	Maria Deolinda Pacheco Almeida	Consumo de água	5,8	Juros da facturação de água
001/0030601	2012	7020902	176547711	Maria Deolinda Pacheco Almeida	Resíduos sólidos	3,5	Juros da facturação de água
001/0033617	2012	7020902	176547711	Maria Deolinda Pacheco Almeida	Resíduos sólidos	3,5	Juros da facturação de água
Total para o Cliente/Devedor Maria Deolinda Pacheco Almeida:						18,6	
8441	2011	7020902	197546781	Maria do Céu Nunes Cardoso	Resíduos sólidos	6	Juros da facturação de água
Total para o Cliente/Devedor Maria do Céu Nunes Cardoso:						6	
001/0033451	2012	7011101	149130368	Maria do Espirito Santo Borges	Consumo de água	25,27	Juros da facturação de água
001/0033451	2012	7020902	149130368	Maria do Espirito Santo Borges	Resíduos sólidos	3,5	Juros da facturação de água
Total para o Cliente/Devedor Maria do Espirito Santo Borges:						28,77	
001/0003671	2012	7011101	183773500	Maria do Livramento Vieira	Consumo de água	71,86	Juros da facturação de água
001/0027627	2012	7011101	183773500	Maria do Livramento Vieira	Consumo de água	6,8	Juros da facturação de água
001/0030644	2012	7011101	183773500	Maria do Livramento Vieira	Consumo de água	3,17	Juros da facturação de água
001/0033660	2012	7011101	183773500	Maria do Livramento Vieira	Consumo de água	4,84	Juros da facturação de água
001/0003671	2012	7020902	183773500	Maria do Livramento Vieira	Resíduos sólidos	3,5	Juros da facturação de água
001/0027627	2012	7020902	183773500	Maria do Livramento Vieira	Resíduos sólidos	3,5	Juros da facturação de água
001/0030644	2012	7020902	183773500	Maria do Livramento Vieira	Resíduos sólidos	3,5	Juros da facturação de água
001/0033660	2012	7020902	183773500	Maria do Livramento Vieira	Resíduos sólidos	3,5	Juros da facturação de água
Total para o Cliente/Devedor Maria do Livramento Vieira:						100,67	
001/0028331	2012	7011101	187499292	Maria do Natal Amaral Cristiano da Silveira Moura	Consumo de água	4,09	Juros da facturação de água
001/0031344	2012	7011101	187499292	Maria do Natal Amaral Cristiano da Silveira Moura	Consumo de água	3,17	Juros da facturação de água
001/0034362	2012	7011101	187499292	Maria do Natal Amaral Cristiano da Silveira Moura	Consumo de água	4	Juros da facturação de água
001/0028331	2012	7020902	187499292	Maria do Natal Amaral Cristiano da Silveira Moura	Resíduos sólidos	3,5	Juros da facturação de água
001/0031344	2012	7020902	187499292	Maria do Natal Amaral Cristiano da Silveira Moura	Resíduos sólidos	3,5	Juros da facturação de água
001/0034362	2012	7020902	187499292	Maria do Natal Amaral Cristiano da Silveira Moura	Resíduos sólidos	3,5	Juros da facturação de água
Total para o Cliente/Devedor Maria do Natal Amaral Cristiano da Silveira Moura:						21,76	
001/0033317	2012	7011101	190629274	Maria do Natal Bettencourt Simas	Consumo de água	0,87	Juros da facturação de água
001/0033317	2012	7020902	190629274	Maria do Natal Bettencourt Simas	Resíduos sólidos	3,5	Juros da facturação de água
Total para o Cliente/Devedor Maria do Natal Bettencourt Simas:						4,37	
001/0027365	2012	7011101	209602562	Maria Do Natal Silveira da Cunha	Consumo de água	0,66	Juros da facturação de água

Município das Velas

Mapa auxiliar para declaração de recebimentos em atraso à data de 31-12-2012

Origem: Faturação SGA

ID	Ano da Div.	Class. Económica	Cliente / Devedor		Descrição	Montante	Sanções aplicáveis pelo atraso no pagamento
			NIF	Nome			
001/0030387	2012	7011101	209602562	Maria Do Natal Silveira da Cunha	Consumo de água	0,87	Juros da facturação de água
001/0033403	2012	7011101	209602562	Maria Do Natal Silveira da Cunha	Consumo de água	0,87	Juros da facturação de água
001/0027365	2012	7020902	209602562	Maria Do Natal Silveira da Cunha	Resíduos sólidos	3,5	Juros da facturação de água
001/0030387	2012	7020902	209602562	Maria Do Natal Silveira da Cunha	Resíduos sólidos	3,5	Juros da facturação de água
001/0033403	2012	7020902	209602562	Maria Do Natal Silveira da Cunha	Resíduos sólidos	3,5	Juros da facturação de água
Total para o Cliente/Devedor Maria Do Natal Silveira da Cunha:						12,9	
001/0033701	2012	7020902		Maria do Rosario Baltazar	Resíduos sólidos	3,5	Juros da facturação de água
Total para o Cliente/Devedor Maria do Rosario Baltazar:						3,5	
001/0033237	2012	7011101	182841995	Maria do Rosario Flores Silveira	Consumo de água	3,17	Juros da facturação de água
001/0033237	2012	7020902	182841995	Maria do Rosario Flores Silveira	Resíduos sólidos	3,5	Juros da facturação de água
Total para o Cliente/Devedor Maria do Rosario Flores Silveira:						6,67	
001/0034666	2012	7020902	197821227	Maria Dolores	Resíduos sólidos	3,5	Juros da facturação de água
7685	2011	7020902	197821227	Maria Dolores	Resíduos sólidos	3,5	Juros da facturação de água
10678	2011	7020902	197821227	Maria Dolores	Resíduos sólidos	3,5	Juros da facturação de água
001/0022623	2012	7020902	197821227	Maria Dolores	Resíduos sólidos	3,5	Juros da facturação de água
16672	2011	7020902	197821227	Maria Dolores	Resíduos sólidos	3,5	Juros da facturação de água
1663	2011	7020902	197821227	Maria Dolores	Resíduos sólidos	3,5	Juros da facturação de água
4657	2011	7020902	197821227	Maria Dolores	Resíduos sólidos	3,5	Juros da facturação de água
7657	2011	7020902	197821227	Maria Dolores	Resíduos sólidos	3,5	Juros da facturação de água
10658	2011	7020902	197821227	Maria Dolores	Resíduos sólidos	3,5	Juros da facturação de água
13659	2011	7020902	197821227	Maria Dolores	Resíduos sólidos	3,5	Juros da facturação de água
16647	2011	7020902	197821227	Maria Dolores	Resíduos sólidos	3,5	Juros da facturação de água
19634	2011	7020902	197821227	Maria Dolores	Resíduos sólidos	3,5	Juros da facturação de água
22616	2011	7020902	197821227	Maria Dolores	Resíduos sólidos	3,5	Juros da facturação de água
001/0001653	2012	7020902	197821227	Maria Dolores	Resíduos sólidos	3,5	Juros da facturação de água
001/0004642	2012	7020902	197821227	Maria Dolores	Resíduos sólidos	3,5	Juros da facturação de água
001/0007625	2012	7020902	197821227	Maria Dolores	Resíduos sólidos	3,5	Juros da facturação de água
001/0010649	2012	7020902	197821227	Maria Dolores	Resíduos sólidos	3,5	Juros da facturação de água
001/0013632	2012	7020902	197821227	Maria Dolores	Resíduos sólidos	3,5	Juros da facturação de água
001/0016624	2012	7020902	197821227	Maria Dolores	Resíduos sólidos	3,5	Juros da facturação de água
13668	2011	7020902	197821227	Maria Dolores	Resíduos sólidos	3,5	Juros da facturação de água
001/0019616	2012	7020902	197821227	Maria Dolores	Resíduos sólidos	3,5	Juros da facturação de água
001/0025633	2012	7020902	197821227	Maria Dolores	Resíduos sólidos	3,5	Juros da facturação de água
001/0028648	2012	7020902	197821227	Maria Dolores	Resíduos sólidos	3,5	Juros da facturação de água

Município das Velas

Mapa auxiliar para declaração de recebimentos em atraso à data de 31-12-2012

Origem: Faturação SGA

ID	Ano da Div.	Class. Económica	Cliente / Devedor		Descrição	Montante	Sanções aplicáveis pelo atraso no pagamento
			NIF	Nome			
5835	2011	7020902	197821227	Maria Dolores	Resíduos sólidos	3,5	Juros da facturação de água
001/0031661	2012	7020902	197821227	Maria Dolores	Resíduos sólidos	3,5	Juros da facturação de água
Total para o Cliente/Devedor Maria Dolores:						87,5	
001/0031191	2012	7011101	101581238	Maria Dulce Bettencourt Maciel Pessoa	Consumo de água	1,09	Juros da facturação de água
001/0034209	2012	7011101	101581238	Maria Dulce Bettencourt Maciel Pessoa	Consumo de água	1,92	Juros da facturação de água
001/0031191	2012	7020902	101581238	Maria Dulce Bettencourt Maciel Pessoa	Resíduos sólidos	6	Juros da facturação de água
001/0034209	2012	7020902	101581238	Maria Dulce Bettencourt Maciel Pessoa	Resíduos sólidos	6	Juros da facturação de água
Total para o Cliente/Devedor Maria Dulce Bettencourt Maciel Pessoa:						15,01	
001/0034102	2012	7011101	131852078	Maria Dulce da Silveira	Consumo de água	1,92	Juros da facturação de água
001/0034102	2012	7020902	131852078	Maria Dulce da Silveira	Resíduos sólidos	6	Juros da facturação de água
Total para o Cliente/Devedor Maria Dulce da Silveira:						7,92	
001/0030214	2012	7011101	183932510	Maria Eduarda Santos Vieira Soares	Consumo de água	0,87	Juros da facturação de água
001/0033230	2012	7011101	183932510	Maria Eduarda Santos Vieira Soares	Consumo de água	0,87	Juros da facturação de água
001/0030214	2012	7020902	183932510	Maria Eduarda Santos Vieira Soares	Resíduos sólidos	3,5	Juros da facturação de água
001/0033230	2012	7020902	183932510	Maria Eduarda Santos Vieira Soares	Resíduos sólidos	3,5	Juros da facturação de água
Total para o Cliente/Devedor Maria Eduarda Santos Vieira Soares:						8,74	
001/0014791	2012	7020902		Maria Elsa Tavares Chaves de Sousa	Resíduos sólidos	3,5	Juros da facturação de água
Total para o Cliente/Devedor Maria Elsa Tavares Chaves de Sousa:						3,5	
001/0034419	2012	7011101	191441546	Maria Fatima Amarante Maciel	Consumo de água	6,91	Juros da facturação de água
001/0034419	2012	7020902	191441546	Maria Fatima Amarante Maciel	Resíduos sólidos	3,5	Juros da facturação de água
Total para o Cliente/Devedor Maria Fatima Amarante Maciel:						10,41	
001/0009624	2012	7011101	188519041	Maria Fernanda de Sousa Arruda	Consumo de água	1,92	Juros da facturação de água
001/0012613	2012	7011101	188519041	Maria Fernanda de Sousa Arruda	Consumo de água	1,92	Juros da facturação de água
001/0015603	2012	7011101	188519041	Maria Fernanda de Sousa Arruda	Consumo de água	3,17	Juros da facturação de água
001/0018593	2012	7011101	188519041	Maria Fernanda de Sousa Arruda	Consumo de água	3,09	Juros da facturação de água
001/0021587	2012	7011101	188519041	Maria Fernanda de Sousa Arruda	Consumo de água	2,09	Juros da facturação de água
001/0024591	2012	7011101	188519041	Maria Fernanda de Sousa Arruda	Consumo de água	1,59	Juros da facturação de água
001/0027605	2012	7011101	188519041	Maria Fernanda de Sousa Arruda	Consumo de água	2,09	Juros da facturação de água
001/0009624	2012	7020902	188519041	Maria Fernanda de Sousa Arruda	Resíduos sólidos	3,5	Juros da facturação de água
001/0012613	2012	7020902	188519041	Maria Fernanda de Sousa Arruda	Resíduos sólidos	3,5	Juros da facturação de água
001/0015603	2012	7020902	188519041	Maria Fernanda de Sousa Arruda	Resíduos sólidos	3,5	Juros da facturação de água
001/0018593	2012	7020902	188519041	Maria Fernanda de Sousa Arruda	Resíduos sólidos	3,5	Juros da facturação de água
001/0021587	2012	7020902	188519041	Maria Fernanda de Sousa Arruda	Resíduos sólidos	3,5	Juros da facturação de água
001/0024591	2012	7020902	188519041	Maria Fernanda de Sousa Arruda	Resíduos sólidos	3,5	Juros da facturação de água

Município das Velas

Mapa auxiliar para declaração de recebimentos em atraso à data de 31-12-2012

Origem: Faturação SGA

ID	Ano da Div.	Class. Económica	Cliente / Devedor		Descrição	Montante	Sanções aplicáveis pelo atraso no pagamento
			NIF	Nome			
001/0027605	2012	7020902	188519041	Maria Fernanda de Sousa Arruda	Resíduos sólidos	3,5	Juros da facturação de água
Total para o Cliente/Devedor Maria Fernanda de Sousa Arruda:						40,37	
001/0034274	2012	7011101	203160126	Maria Filomena Dutra Gonçalves	Consumo de água	5,8	Juros da facturação de água
001/0034274	2012	7020902	203160126	Maria Filomena Dutra Gonçalves	Resíduos sólidos	6	Juros da facturação de água
Total para o Cliente/Devedor Maria Filomena Dutra Gonçalves:						11,8	
001/0034291	2012	7011101	193957523	Maria Filomena Teixeira Sousa	Consumo de água	0,66	Juros da facturação de água
001/0034291	2012	7020902	193957523	Maria Filomena Teixeira Sousa	Resíduos sólidos	3,5	Juros da facturação de água
Total para o Cliente/Devedor Maria Filomena Teixeira Sousa:						4,16	
001/0030495	2012	7011101	183349903	Maria Filomena Vieira da Fonseca	Consumo de água	8,01	Juros da facturação de água
001/0033511	2012	7011101	183349903	Maria Filomena Vieira da Fonseca	Consumo de água	2,76	Juros da facturação de água
001/0030495	2012	7020902	183349903	Maria Filomena Vieira da Fonseca	Resíduos sólidos	3,5	Juros da facturação de água
001/0033511	2012	7020902	183349903	Maria Filomena Vieira da Fonseca	Resíduos sólidos	3,5	Juros da facturação de água
Total para o Cliente/Devedor Maria Filomena Vieira da Fonseca:						17,77	
001/0028883	2012	7011101	223400483	Maria Francisca Moreira Pedroso	Consumo de água	3,59	Juros da facturação de água
001/0028883	2012	7020902	223400483	Maria Francisca Moreira Pedroso	Resíduos sólidos	3,5	Juros da facturação de água
Total para o Cliente/Devedor Maria Francisca Moreira Pedroso:						7,09	
001/0022612	2012	7020902	184190258	Maria Gabriela Carreiro Teves Soares	Resíduos sólidos	3,5	Juros da facturação de água
001/0025622	2012	7020902	184190258	Maria Gabriela Carreiro Teves Soares	Resíduos sólidos	3,5	Juros da facturação de água
001/0028637	2012	7020902	184190258	Maria Gabriela Carreiro Teves Soares	Resíduos sólidos	3,5	Juros da facturação de água
001/0031650	2012	7020902	184190258	Maria Gabriela Carreiro Teves Soares	Resíduos sólidos	3,5	Juros da facturação de água
001/0034655	2012	7020902	184190258	Maria Gabriela Carreiro Teves Soares	Resíduos sólidos	3,5	Juros da facturação de água
Total para o Cliente/Devedor Maria Gabriela Carreiro Teves Soares:						17,5	
001/0033745	2012	7011101	231792751	Maria Goreti dos Santos B. Ribeiro	Consumo de água	5,8	Juros da facturação de água
001/0033745	2012	7020902	231792751	Maria Goreti dos Santos B. Ribeiro	Resíduos sólidos	3,5	Juros da facturação de água
Total para o Cliente/Devedor Maria Goreti dos Santos B. Ribeiro:						9,3	
001/0028680	2012	7020902	133447880	Maria Gorette Tavares da Silveira Soares	Resíduos sólidos	3,5	Juros da facturação de água
Total para o Cliente/Devedor Maria Gorette Tavares da Silveira Soares:						3,5	
001/0033607	2012	7011101		Maria Goretti Batista Silveira	Consumo de água	4,84	Juros da facturação de água
001/0033607	2012	7020902		Maria Goretti Batista Silveira	Resíduos sólidos	3,5	Juros da facturação de água
Total para o Cliente/Devedor Maria Goretti Batista Silveira:						8,34	
001/0033087	2012	7011101		Maria Herminia Matos	Consumo de água	0,66	Juros da facturação de água
001/0033087	2012	7020902		Maria Herminia Matos	Resíduos sólidos	3,5	Juros da facturação de água
Total para o Cliente/Devedor Maria Herminia Matos:						4,16	
27202	2010	7011101	176543368	Maria Honória da Silva Borba	Consumo de água	133,43	Juros da facturação de água

Município das Velas

Mapa auxiliar para declaração de recebimentos em atraso à data de 31-12-2012

Origem: Faturação SGA

ID	Ano da Div.	Class. Económica	Cliente / Devedor		Descrição	Montante	Sanções aplicáveis pelo atraso no pagamento
			NIF	Nome			
27202	2010	7020902	176543368	Maria Honória da Silva Borba	Resíduos sólidos	3,5	Juros da facturação de água
62	2011	7011101	176543368	Maria Honória da Silva Borba	Consumo de água	263,56	Juros da facturação de água
62	2011	7020902	176543368	Maria Honória da Silva Borba	Resíduos sólidos	3,5	Juros da facturação de água
Total para o Cliente/Devedor Maria Honória da Silva Borba:						403,99	
001/0033425	2012	7011101	182087093	Maria Honória Silveira Soares	Consumo de água	3,59	Juros da facturação de água
001/0033425	2012	7020902	182087093	Maria Honória Silveira Soares	Resíduos sólidos	3,5	Juros da facturação de água
Total para o Cliente/Devedor Maria Honória Silveira Soares:						7,09	
001/0033365	2012	7011101		Maria Ilda da Trindade Dias	Consumo de água	10,6	Juros da facturação de água
001/0033365	2012	7020902		Maria Ilda da Trindade Dias	Resíduos sólidos	3,5	Juros da facturação de água
Total para o Cliente/Devedor Maria Ilda da Trindade Dias:						14,1	
27439	2010	7020902	200735284	Maria Ildeberta de Jesus Dutra Aguiar	Resíduos sólidos	3,5	Juros da facturação de água
297	2011	7020902	200735284	Maria Ildeberta de Jesus Dutra Aguiar	Resíduos sólidos	3,5	Juros da facturação de água
Total para o Cliente/Devedor Maria Ildeberta de Jesus Dutra Aguiar:						7	
001/0033436	2012	7011101	185955185	Maria Irene Maciel da Rosa	Consumo de água	2,34	Juros da facturação de água
001/0033436	2012	7020902	185955185	Maria Irene Maciel da Rosa	Resíduos sólidos	3,5	Juros da facturação de água
Total para o Cliente/Devedor Maria Irene Maciel da Rosa:						5,84	
001/0033699	2012	7011101	181596946	Maria Isaura Baltazar Brasil	Consumo de água	0,66	Juros da facturação de água
001/0033699	2012	7020902	181596946	Maria Isaura Baltazar Brasil	Resíduos sólidos	3,5	Juros da facturação de água
001/0033700	2012	7020902	181596946	Maria Isaura Baltazar Brasil	Resíduos sólidos	3,5	Juros da facturação de água
Total para o Cliente/Devedor Maria Isaura Baltazar Brasil:						7,66	
16302	2011	7011101	124621627	Maria Isilda Parreira Ávila da Fonseca	Consumo de água	22,65	Juros da facturação de água
16302	2011	7020902	124621627	Maria Isilda Parreira Ávila da Fonseca	Resíduos sólidos	6	Juros da facturação de água
001/0030903	2012	7011101	124621627	Maria Isilda Parreira Ávila da Fonseca	Consumo de água	6,91	Juros da facturação de água
001/0033920	2012	7011101	124621627	Maria Isilda Parreira Ávila da Fonseca	Consumo de água	7,46	Juros da facturação de água
001/0030903	2012	7020902	124621627	Maria Isilda Parreira Ávila da Fonseca	Resíduos sólidos	6	Juros da facturação de água
001/0033920	2012	7020902	124621627	Maria Isilda Parreira Ávila da Fonseca	Resíduos sólidos	6	Juros da facturação de água
Total para o Cliente/Devedor Maria Isilda Parreira Ávila da Fonseca:						55,02	
7310	2011	7011101		Maria Izilda Parreira Avila Fonseca	Consumo de água	176,36	Juros da facturação de água
7310	2011	7020902		Maria Izilda Parreira Avila Fonseca	Resíduos sólidos	6	Juros da facturação de água
Total para o Cliente/Devedor Maria Izilda Parreira Avila Fonseca:						182,36	
3683	2011	7011101	216466792	Maria Jose Pereira	Consumo de água	3,17	Juros da facturação de água
6443	2011	7011101	216466792	Maria Jose Pereira	Consumo de água	5,8	Juros da facturação de água
9431	2011	7011101	216466792	Maria Jose Pereira	Consumo de água	8,01	Juros da facturação de água
12427	2011	7011101	216466792	Maria Jose Pereira	Consumo de água	13,19	Juros da facturação de água

Município das Velas

Mapa auxiliar para declaração de recebimentos em atraso à data de 31-12-2012

Origem: Faturação SGA

ID	Ano da Div.	Class. Económica	Cliente / Devedor		Descrição	Montante	Sanções aplicáveis pelo atraso no pagamento
			NIF	Nome			
15426	2011	7011101	216466792	Maria Jose Pereira	Consumo de água	3,59	Juros da facturação de água
422	2011	7011101	216466792	Maria Jose Pereira	Consumo de água	1,51	Juros da facturação de água
3422	2011	7011101	216466792	Maria Jose Pereira	Consumo de água	0,44	Juros da facturação de água
9416	2011	7011101	216466792	Maria Jose Pereira	Consumo de água	0,22	Juros da facturação de água
3683	2011	7020902	216466792	Maria Jose Pereira	Resíduos sólidos	3,5	Juros da facturação de água
6443	2011	7020902	216466792	Maria Jose Pereira	Resíduos sólidos	3,5	Juros da facturação de água
9431	2011	7020902	216466792	Maria Jose Pereira	Resíduos sólidos	3,5	Juros da facturação de água
12427	2011	7020902	216466792	Maria Jose Pereira	Resíduos sólidos	3,5	Juros da facturação de água
15426	2011	7020902	216466792	Maria Jose Pereira	Resíduos sólidos	3,5	Juros da facturação de água
422	2011	7020902	216466792	Maria Jose Pereira	Resíduos sólidos	3,5	Juros da facturação de água
3422	2011	7020902	216466792	Maria Jose Pereira	Resíduos sólidos	3,5	Juros da facturação de água
6419	2011	7020902	216466792	Maria Jose Pereira	Resíduos sólidos	3,5	Juros da facturação de água
9416	2011	7020902	216466792	Maria Jose Pereira	Resíduos sólidos	3,5	Juros da facturação de água
12417	2011	7020902	216466792	Maria Jose Pereira	Resíduos sólidos	3,5	Juros da facturação de água
Total para o Cliente/Devedor Maria Jose Pereira:						70,93	
001/0033950	2012	7011101	153498811	Maria José Soares de Sousa	Consumo de água	1,92	Juros da facturação de água
001/0033950	2012	7020902	153498811	Maria José Soares de Sousa	Resíduos sólidos	6	Juros da facturação de água
Total para o Cliente/Devedor Maria José Soares de Sousa:						7,92	
001/0021229	2012	7011101		Maria Juvenalia Gomes	Consumo de água	3,09	Juros da facturação de água
001/0024235	2012	7011101		Maria Juvenalia Gomes	Consumo de água	5,09	Juros da facturação de água
001/0027248	2012	7011101		Maria Juvenalia Gomes	Consumo de água	2,59	Juros da facturação de água
001/0030269	2012	7011101		Maria Juvenalia Gomes	Consumo de água	2,34	Juros da facturação de água
001/0033285	2012	7011101		Maria Juvenalia Gomes	Consumo de água	0,87	Juros da facturação de água
001/0021229	2012	7020902		Maria Juvenalia Gomes	Resíduos sólidos	3,5	Juros da facturação de água
001/0024235	2012	7020902		Maria Juvenalia Gomes	Resíduos sólidos	3,5	Juros da facturação de água
001/0027248	2012	7020902		Maria Juvenalia Gomes	Resíduos sólidos	3,5	Juros da facturação de água
001/0030269	2012	7020902		Maria Juvenalia Gomes	Resíduos sólidos	3,5	Juros da facturação de água
001/0033285	2012	7020902		Maria Juvenalia Gomes	Resíduos sólidos	3,5	Juros da facturação de água
Total para o Cliente/Devedor Maria Juvenalia Gomes:						31,48	
001/0034286	2012	7011101	140315780	Maria Leocádia Bettencourt Silveira	Consumo de água	4,84	Juros da facturação de água
001/0034507	2012	7011101	140315780	Maria Leocádia Bettencourt Silveira	Consumo de água	20,38	Juros da facturação de água
001/0034286	2012	7020902	140315780	Maria Leocádia Bettencourt Silveira	Resíduos sólidos	3,5	Juros da facturação de água
Total para o Cliente/Devedor Maria Leocádia Bettencourt Silveira:						28,72	
001/0033448	2012	7011101	196661862	Maria Leonor Cardoso Pereira Lima	Consumo de água	7,46	Juros da facturação de água

Município das Velas

Mapa auxiliar para declaração de recebimentos em atraso à data de 31-12-2012

Origem: Faturação SGA

ID	Ano da Div.	Class. Económica	Cliente / Devedor		Descrição	Montante	Sanções aplicáveis pelo atraso no pagamento
			NIF	Nome			
001/0033448	2012	7020902	196661862	Maria Leonor Cardoso Pereira Lima	Resíduos sólidos	3,5	Juros da facturação de água
Total para o Cliente/Devedor Maria Leonor Cardoso Pereira Lima:						10,96	
001/0029654	2012	7020902	206746288	Maria Leonor Soares da Silveira	Resíduos sólidos	3,5	Juros da facturação de água
Total para o Cliente/Devedor Maria Leonor Soares da Silveira:						3,5	
001/0027743	2012	7011101		Maria Leonor Soares Lopes	Consumo de água	24,81	Juros da facturação de água
001/0030757	2012	7011101		Maria Leonor Soares Lopes	Consumo de água	10,6	Juros da facturação de água
001/0033776	2012	7011101		Maria Leonor Soares Lopes	Consumo de água	13,19	Juros da facturação de água
001/0027743	2012	7020902		Maria Leonor Soares Lopes	Resíduos sólidos	3,5	Juros da facturação de água
001/0030757	2012	7020902		Maria Leonor Soares Lopes	Resíduos sólidos	3,5	Juros da facturação de água
001/0033776	2012	7020902		Maria Leonor Soares Lopes	Resíduos sólidos	3,5	Juros da facturação de água
Total para o Cliente/Devedor Maria Leonor Soares Lopes:						59,1	
001/0034386	2012	7011101	203679725	Maria Leontina Borges	Consumo de água	5,25	Juros da facturação de água
001/0034386	2012	7020902	203679725	Maria Leontina Borges	Resíduos sólidos	3,5	Juros da facturação de água
Total para o Cliente/Devedor Maria Leontina Borges:						8,75	
001/0010589	2012	7020902	166330051	Maria Lorena Baptista da Silveira	Resíduos sólidos	3,5	Juros da facturação de água
Total para o Cliente/Devedor Maria Lorena Baptista da Silveira:						3,5	
001/0034673	2012	7020902		Maria Luisa Alves Cabral	Resíduos sólidos	3,5	Juros da facturação de água
Total para o Cliente/Devedor Maria Luisa Alves Cabral:						3,5	
001/0019159	2012	7011101	101675801	Maria Luísa Brasil Avelar Mesquita	Consumo de água	25,6	Juros da facturação de água
001/0022155	2012	7011101	101675801	Maria Luísa Brasil Avelar Mesquita	Consumo de água	26,58	Juros da facturação de água
001/0025161	2012	7011101	101675801	Maria Luísa Brasil Avelar Mesquita	Consumo de água	27,56	Juros da facturação de água
001/0028027	2012	7011101	101675801	Maria Luísa Brasil Avelar Mesquita	Consumo de água	0,64	Juros da facturação de água
001/0028177	2012	7011101	101675801	Maria Luísa Brasil Avelar Mesquita	Consumo de água	41,25	Juros da facturação de água
001/0031190	2012	7011101	101675801	Maria Luísa Brasil Avelar Mesquita	Consumo de água	13,73	Juros da facturação de água
001/0034208	2012	7011101	101675801	Maria Luísa Brasil Avelar Mesquita	Consumo de água	16,22	Juros da facturação de água
001/0034526	2012	7011101	101675801	Maria Luísa Brasil Avelar Mesquita	Consumo de água	1,09	Juros da facturação de água
001/0019159	2012	7020902	101675801	Maria Luísa Brasil Avelar Mesquita	Resíduos sólidos	8	Juros da facturação de água
001/0022155	2012	7020902	101675801	Maria Luísa Brasil Avelar Mesquita	Resíduos sólidos	8	Juros da facturação de água
001/0025161	2012	7020902	101675801	Maria Luísa Brasil Avelar Mesquita	Resíduos sólidos	8	Juros da facturação de água
001/0028027	2012	7020902	101675801	Maria Luísa Brasil Avelar Mesquita	Resíduos sólidos	8	Juros da facturação de água
001/0028177	2012	7020902	101675801	Maria Luísa Brasil Avelar Mesquita	Resíduos sólidos	8	Juros da facturação de água
001/0031039	2012	7020902	101675801	Maria Luísa Brasil Avelar Mesquita	Resíduos sólidos	8	Juros da facturação de água
001/0031190	2012	7020902	101675801	Maria Luísa Brasil Avelar Mesquita	Resíduos sólidos	8	Juros da facturação de água
001/0034056	2012	7020902	101675801	Maria Luísa Brasil Avelar Mesquita	Resíduos sólidos	8	Juros da facturação de água

Município das Velas

Mapa auxiliar para declaração de recebimentos em atraso à data de 31-12-2012

Origem: Faturação SGA

ID	Ano da Div.	Class. Económica	Cliente / Devedor		Descrição	Montante	Sanções aplicáveis pelo atraso no pagamento
			NIF	Nome			
001/0034208	2012	7020902	101675801	Maria Luísa Brasil Avelar Mesquita	Resíduos sólidos	8	Juros da facturação de água
001/0034526	2012	7020902	101675801	Maria Luísa Brasil Avelar Mesquita	Resíduos sólidos	3,5	Juros da facturação de água
Total para o Cliente/Devedor Maria Luísa Brasil Avelar Mesquita:						228,17	
001/0033246	2012	7011101	101580207	Maria Lurdes Vitorino da Silveira Resendes	Consumo de água	0,87	Juros da facturação de água
001/0034157	2012	7011101	101580207	Maria Lurdes Vitorino da Silveira Resendes	Consumo de água	0,22	Juros da facturação de água
001/0033246	2012	7020902	101580207	Maria Lurdes Vitorino da Silveira Resendes	Resíduos sólidos	3,5	Juros da facturação de água
001/0034157	2012	7020902	101580207	Maria Lurdes Vitorino da Silveira Resendes	Resíduos sólidos	6	Juros da facturação de água
Total para o Cliente/Devedor Maria Lurdes Vitorino da Silveira Resendes:						10,59	
001/0025420	2012	7011101		Maria Manuela Alves	Consumo de água	4,09	Juros da facturação de água
001/0028434	2012	7011101		Maria Manuela Alves	Consumo de água	6,08	Juros da facturação de água
001/0031447	2012	7011101		Maria Manuela Alves	Consumo de água	3,17	Juros da facturação de água
001/0034463	2012	7011101		Maria Manuela Alves	Consumo de água	3,17	Juros da facturação de água
001/0025420	2012	7020902		Maria Manuela Alves	Resíduos sólidos	3,5	Juros da facturação de água
001/0028434	2012	7020902		Maria Manuela Alves	Resíduos sólidos	3,5	Juros da facturação de água
001/0031447	2012	7020902		Maria Manuela Alves	Resíduos sólidos	3,5	Juros da facturação de água
001/0034463	2012	7020902		Maria Manuela Alves	Resíduos sólidos	3,5	Juros da facturação de água
Total para o Cliente/Devedor Maria Manuela Alves:						30,51	
10074	2011	7011101	202119726	Maria Manuela de Sousa Terra	Consumo de água	46,45	Juros da facturação de água
13077	2011	7011101	202119726	Maria Manuela de Sousa Terra	Consumo de água	63,67	Juros da facturação de água
001/0007044	2012	7020902	202119726	Maria Manuela de Sousa Terra	Resíduos sólidos	6	Juros da facturação de água
22036	2011	7011101	202119726	Maria Manuela de Sousa Terra	Consumo de água	37,25	Juros da facturação de água
10074	2011	7020902	202119726	Maria Manuela de Sousa Terra	Resíduos sólidos	6	Juros da facturação de água
13077	2011	7020902	202119726	Maria Manuela de Sousa Terra	Resíduos sólidos	6	Juros da facturação de água
16065	2011	7020902	202119726	Maria Manuela de Sousa Terra	Resíduos sólidos	6	Juros da facturação de água
22036	2011	7020902	202119726	Maria Manuela de Sousa Terra	Resíduos sólidos	6	Juros da facturação de água
001/0001073	2012	7011101	202119726	Maria Manuela de Sousa Terra	Consumo de água	24,41	Juros da facturação de água
001/0004062	2012	7011101	202119726	Maria Manuela de Sousa Terra	Consumo de água	21,82	Juros da facturação de água
001/0007044	2012	7011101	202119726	Maria Manuela de Sousa Terra	Consumo de água	20,09	Juros da facturação de água
001/0010031	2012	7011101	202119726	Maria Manuela de Sousa Terra	Consumo de água	19,23	Juros da facturação de água
001/0013010	2012	7011101	202119726	Maria Manuela de Sousa Terra	Consumo de água	20,96	Juros da facturação de água
001/0001073	2012	7020902	202119726	Maria Manuela de Sousa Terra	Resíduos sólidos	6	Juros da facturação de água
16065	2011	7011101	202119726	Maria Manuela de Sousa Terra	Consumo de água	66,35	Juros da facturação de água
001/0004062	2012	7020902	202119726	Maria Manuela de Sousa Terra	Resíduos sólidos	6	Juros da facturação de água
001/0010031	2012	7020902	202119726	Maria Manuela de Sousa Terra	Resíduos sólidos	6	Juros da facturação de água

Município das Velas

Mapa auxiliar para declaração de recebimentos em atraso à data de 31-12-2012

Origem: Faturação SGA

ID	Ano da Div.	Class. Económica	Cliente / Devedor		Descrição	Montante	Sanções aplicáveis pelo atraso no pagamento
			NIF	Nome			
001/0013010	2012	7020902	202119726	Maria Manuela de Sousa Terra	Resíduos sólidos	6	Juros da facturação de água
Total para o Cliente/Devedor Maria Manuela de Sousa Terra:						374,23	
001/0033040	2012	7011101	132855291	Maria Margarida Alves	Consumo de água	0,87	Juros da facturação de água
001/0033040	2012	7020902	132855291	Maria Margarida Alves	Resíduos sólidos	3,5	Juros da facturação de água
001/0033126	2012	7020902	132855291	Maria Margarida Alves	Resíduos sólidos	3,5	Juros da facturação de água
Total para o Cliente/Devedor Maria Margarida Alves:						7,87	
001/0034100	2012	7011101	105615749	Maria Margarida Silveira da Fonseca	Consumo de água	0,22	Juros da facturação de água
001/0034100	2012	7020902	105615749	Maria Margarida Silveira da Fonseca	Resíduos sólidos	6	Juros da facturação de água
Total para o Cliente/Devedor Maria Margarida Silveira da Fonseca:						6,22	
17308	2011	7011101	166210340	Maria Mercês Oliveira	Consumo de água	171	Juros da facturação de água
23284	2011	7011101	166210340	Maria Mercês Oliveira	Consumo de água	13,19	Juros da facturação de água
17308	2011	7020902	166210340	Maria Mercês Oliveira	Resíduos sólidos	3,5	Juros da facturação de água
23284	2011	7020902	166210340	Maria Mercês Oliveira	Resíduos sólidos	3,5	Juros da facturação de água
001/0021736	2012	7011101	166210340	Maria Mercês Oliveira	Consumo de água	35,63	Juros da facturação de água
001/0024741	2012	7011101	166210340	Maria Mercês Oliveira	Consumo de água	20,49	Juros da facturação de água
001/0021736	2012	7020902	166210340	Maria Mercês Oliveira	Resíduos sólidos	3,5	Juros da facturação de água
001/0024741	2012	7020902	166210340	Maria Mercês Oliveira	Resíduos sólidos	3,5	Juros da facturação de água
Total para o Cliente/Devedor Maria Mercês Oliveira:						254,31	
001/0022617	2012	7020902		Maria Noémia de Sousa	Resíduos sólidos	3,5	Juros da facturação de água
001/0025627	2012	7020902		Maria Noémia de Sousa	Resíduos sólidos	3,5	Juros da facturação de água
001/0028642	2012	7020902		Maria Noémia de Sousa	Resíduos sólidos	3,5	Juros da facturação de água
001/0031655	2012	7020902		Maria Noémia de Sousa	Resíduos sólidos	3,5	Juros da facturação de água
001/0034660	2012	7020902		Maria Noémia de Sousa	Resíduos sólidos	3,5	Juros da facturação de água
Total para o Cliente/Devedor Maria Noémia de Sousa:						17,5	
9762	2011	7011101	120884020	Maria Noémia Gregório Brasil	Consumo de água	165,63	Juros da facturação de água
12764	2011	7011101	120884020	Maria Noémia Gregório Brasil	Consumo de água	189,78	Juros da facturação de água
9762	2011	7020902	120884020	Maria Noémia Gregório Brasil	Resíduos sólidos	3,5	Juros da facturação de água
12764	2011	7020902	120884020	Maria Noémia Gregório Brasil	Resíduos sólidos	3,5	Juros da facturação de água
001/0024689	2012	7011101	120884020	Maria Noémia Gregório Brasil	Consumo de água	74,4	Juros da facturação de água
001/0027703	2012	7011101	120884020	Maria Noémia Gregório Brasil	Consumo de água	125,38	Juros da facturação de água
001/0024689	2012	7020902	120884020	Maria Noémia Gregório Brasil	Resíduos sólidos	3,5	Juros da facturação de água
001/0027703	2012	7020902	120884020	Maria Noémia Gregório Brasil	Resíduos sólidos	3,5	Juros da facturação de água
Total para o Cliente/Devedor Maria Noémia Gregório Brasil:						569,19	
001/0033079	2012	7011101	149130384	Maria Norberta Bettencourt	Consumo de água	2,76	Juros da facturação de água

Município das Velas

Mapa auxiliar para declaração de recebimentos em atraso à data de 31-12-2012

Origem: Faturação SGA

ID	Ano da Div.	Class. Económica	Cliente / Devedor		Descrição	Montante	Sanções aplicáveis pelo atraso no pagamento
			NIF	Nome			
001/0033079	2012	7020902	149130384	Maria Norberta Bettencourt	Resíduos sólidos	3,5	Juros da facturação de água
Total para o Cliente/Devedor Maria Norberta Bettencourt:						6,26	
001/0033817	2012	7011101	175192324	Maria Rosário Bettencourt Oliveira	Consumo de água	2,81	Juros da facturação de água
Total para o Cliente/Devedor Maria Rosário Bettencourt Oliveira:						2,81	
001/0033589	2012	7020902		Maria Santos Sousa	Resíduos sólidos	3,5	Juros da facturação de água
Total para o Cliente/Devedor Maria Santos Sousa:						3,5	
001/0028019	2012	7011101	191578614	Marilia Osvalda Martins da Paz	Consumo de água	22,65	Juros da facturação de água
001/0031031	2012	7011101	191578614	Marilia Osvalda Martins da Paz	Consumo de água	5,8	Juros da facturação de água
001/0034048	2012	7011101	191578614	Marilia Osvalda Martins da Paz	Consumo de água	14,05	Juros da facturação de água
001/0028019	2012	7020902	191578614	Marilia Osvalda Martins da Paz	Resíduos sólidos	6	Juros da facturação de água
001/0031031	2012	7020902	191578614	Marilia Osvalda Martins da Paz	Resíduos sólidos	6	Juros da facturação de água
001/0034048	2012	7020902	191578614	Marilia Osvalda Martins da Paz	Resíduos sólidos	6	Juros da facturação de água
Total para o Cliente/Devedor Marilia Osvalda Martins da Paz:						60,5	
001/0009721	2012	7011101	149130520	Mário Artur Flores Pereira	Consumo de água	0,22	Juros da facturação de água
001/0012708	2012	7011101	149130520	Mário Artur Flores Pereira	Consumo de água	0,22	Juros da facturação de água
001/0015697	2012	7011101	149130520	Mário Artur Flores Pereira	Consumo de água	0,44	Juros da facturação de água
001/0018687	2012	7011101	149130520	Mário Artur Flores Pereira	Consumo de água	0,22	Juros da facturação de água
001/0021682	2012	7011101	149130520	Mário Artur Flores Pereira	Consumo de água	1,59	Juros da facturação de água
001/0024687	2012	7011101	149130520	Mário Artur Flores Pereira	Consumo de água	0,44	Juros da facturação de água
001/0027701	2012	7011101	149130520	Mário Artur Flores Pereira	Consumo de água	0,44	Juros da facturação de água
001/0009721	2012	7020902	149130520	Mário Artur Flores Pereira	Resíduos sólidos	3,5	Juros da facturação de água
001/0012708	2012	7020902	149130520	Mário Artur Flores Pereira	Resíduos sólidos	3,5	Juros da facturação de água
001/0015697	2012	7020902	149130520	Mário Artur Flores Pereira	Resíduos sólidos	3,5	Juros da facturação de água
001/0018687	2012	7020902	149130520	Mário Artur Flores Pereira	Resíduos sólidos	3,5	Juros da facturação de água
001/0021682	2012	7020902	149130520	Mário Artur Flores Pereira	Resíduos sólidos	3,5	Juros da facturação de água
001/0024687	2012	7020902	149130520	Mário Artur Flores Pereira	Resíduos sólidos	3,5	Juros da facturação de água
001/0027701	2012	7020902	149130520	Mário Artur Flores Pereira	Resíduos sólidos	3,5	Juros da facturação de água
Total para o Cliente/Devedor Mário Artur Flores Pereira:						28,07	
001/0033889	2012	7011101	125461828	Mário Jorge Moniz Verissimo	Consumo de água	0,66	Juros da facturação de água
001/0033889	2012	7020902	125461828	Mário Jorge Moniz Verissimo	Resíduos sólidos	6	Juros da facturação de água
001/0033890	2012	7020902	125461828	Mário Jorge Moniz Verissimo	Resíduos sólidos	6	Juros da facturação de água
Total para o Cliente/Devedor Mário Jorge Moniz Verissimo:						12,66	
001/0028070	2012	7011101	194970000	Mario Jorge Vitorino Teixeira	Consumo de água	3,59	Juros da facturação de água
001/0031082	2012	7011101	194970000	Mario Jorge Vitorino Teixeira	Consumo de água	1,09	Juros da facturação de água

Município das Velas

Mapa auxiliar para declaração de recebimentos em atraso à data de 31-12-2012

Origem: Faturação SGA

ID	Ano da Div.	Class. Económica	Cliente / Devedor		Descrição	Montante	Sanções aplicáveis pelo atraso no pagamento
			NIF	Nome			
001/0034099	2012	7011101	194970000	Mario Jorge Vitorino Teixeira	Consumo de água	0,87	Juros da facturação de água
001/0028070	2012	7020902	194970000	Mario Jorge Vitorino Teixeira	Resíduos sólidos	6	Juros da facturação de água
001/0031082	2012	7020902	194970000	Mario Jorge Vitorino Teixeira	Resíduos sólidos	6	Juros da facturação de água
001/0034099	2012	7020902	194970000	Mario Jorge Vitorino Teixeira	Resíduos sólidos	6	Juros da facturação de água
Total para o Cliente/Devedor Mario Jorge Vitorino Teixeira:						23,55	
001/0034472	2012	7011101	138870390	Mário Manuel Maciel de Araújo	Consumo de água	0,66	Juros da facturação de água
001/0034472	2012	7020902	138870390	Mário Manuel Maciel de Araújo	Resíduos sólidos	3,5	Juros da facturação de água
Total para o Cliente/Devedor Mário Manuel Maciel de Araújo:						4,16	
001/0033672	2012	7011101	208224785	Marta Maria Ribeiro Rodrigues	Consumo de água	4	Juros da facturação de água
001/0034228	2012	7011101	208224785	Marta Maria Ribeiro Rodrigues	Consumo de água	7,46	Juros da facturação de água
001/0033672	2012	7020902	208224785	Marta Maria Ribeiro Rodrigues	Resíduos sólidos	3,5	Juros da facturação de água
001/0034228	2012	7020902	208224785	Marta Maria Ribeiro Rodrigues	Resíduos sólidos	6	Juros da facturação de água
Total para o Cliente/Devedor Marta Maria Ribeiro Rodrigues:						20,96	
001/0034553	2012	7011101	214977102	Mary da Conceição Medeiros Sousa	Consumo de água	2,45	Juros da facturação de água
Total para o Cliente/Devedor Mary da Conceição Medeiros Sousa:						2,45	
001/0014598	2012	7020902	512037469	Meta do Desporto - Artigos e Confecções de Desporto, Lda.	Resíduos sólidos	8	Juros da facturação de água
Total para o Cliente/Devedor Meta do Desporto - Artigos e Confecções de Desporto, Lda.:						8	
14997	2011	7011101	198842180	Miguel Ângelo Brasil Silva	Consumo de água	69,04	Juros da facturação de água
14997	2011	7020902	198842180	Miguel Ângelo Brasil Silva	Resíduos sólidos	3,5	Juros da facturação de água
Total para o Cliente/Devedor Miguel Ângelo Brasil Silva:						72,54	
33531	2009		173050930	Miguel Bettencourt Ponta Garca	Resíduos sólidos	2	Juros da facturação de água
33531	2009		173050930	Miguel Bettencourt Ponta Garca	Consumo de água	3,59	Juros da facturação de água
30501	2009		173050930	Miguel Bettencourt Ponta Garca	Resíduos sólidos	2	Juros da facturação de água
30501	2009		173050930	Miguel Bettencourt Ponta Garca	Consumo de água	0,22	Juros da facturação de água
6715	2010	7011101	173050930	Miguel Bettencourt Ponta Garca	Consumo de água	0,66	Juros da facturação de água
3679	2010	7011101	173050930	Miguel Bettencourt Ponta Garca	Consumo de água	1,09	Juros da facturação de água
644	2010	7011101	173050930	Miguel Bettencourt Ponta Garca	Consumo de água	0,66	Juros da facturação de água
6715	2010	7020902	173050930	Miguel Bettencourt Ponta Garca	Resíduos sólidos	2	Juros da facturação de água
3679	2010	7020902	173050930	Miguel Bettencourt Ponta Garca	Resíduos sólidos	2	Juros da facturação de água
644	2010	7020902	173050930	Miguel Bettencourt Ponta Garca	Resíduos sólidos	2	Juros da facturação de água
Total para o Cliente/Devedor Miguel Bettencourt Ponta Garca:						16,22	
001/0033308	2012	7011101		Miguel Custodio Bettencourt da Silveira	Consumo de água	1,92	Juros da facturação de água
001/0033308	2012	7020902		Miguel Custodio Bettencourt da Silveira	Resíduos sólidos	3,5	Juros da facturação de água
Total para o Cliente/Devedor Miguel Custodio Bettencourt da Silveira:						5,42	

Município das Velas

Mapa auxiliar para declaração de recebimentos em atraso à data de 31-12-2012

Origem: Faturação SGA

ID	Ano da Div.	Class. Económica	Cliente / Devedor		Descrição	Montante	Sanções aplicáveis pelo atraso no pagamento
			NIF	Nome			
001/0024353	2012	7011101	101674759	Miguel Silveira da Cunha Júnior	Consumo de água	22,65	Juros da facturação de água
001/0027366	2012	7011101	101674759	Miguel Silveira da Cunha Júnior	Consumo de água	11,84	Juros da facturação de água
001/0030388	2012	7011101	101674759	Miguel Silveira da Cunha Júnior	Consumo de água	13,19	Juros da facturação de água
001/0033404	2012	7011101	101674759	Miguel Silveira da Cunha Júnior	Consumo de água	8,87	Juros da facturação de água
001/0024353	2012	7020902	101674759	Miguel Silveira da Cunha Júnior	Resíduos sólidos	3,5	Juros da facturação de água
001/0027366	2012	7020902	101674759	Miguel Silveira da Cunha Júnior	Resíduos sólidos	3,5	Juros da facturação de água
001/0030388	2012	7020902	101674759	Miguel Silveira da Cunha Júnior	Resíduos sólidos	3,5	Juros da facturação de água
001/0033404	2012	7020902	101674759	Miguel Silveira da Cunha Júnior	Resíduos sólidos	3,5	Juros da facturação de água
Total para o Cliente/Devedor Miguel Silveira da Cunha Júnior:						70,55	
001/0029404	2012	7011101	209242531	Mónica Flávia da Paz Cardoso Bettencourt	Consumo de água	1,59	Juros da facturação de água
001/0032417	2012	7011101	209242531	Mónica Flávia da Paz Cardoso Bettencourt	Consumo de água	1,92	Juros da facturação de água
001/0029404	2012	7020902	209242531	Mónica Flávia da Paz Cardoso Bettencourt	Resíduos sólidos	6	Juros da facturação de água
001/0032417	2012	7020902	209242531	Mónica Flávia da Paz Cardoso Bettencourt	Resíduos sólidos	6	Juros da facturação de água
Total para o Cliente/Devedor Mónica Flávia da Paz Cardoso Bettencourt:						15,51	
001/0033407	2012	7011101	218365179	Mónica Marilene Brasil da Silva Paz	Consumo de água	2,76	Juros da facturação de água
001/0033407	2012	7020902	218365179	Mónica Marilene Brasil da Silva Paz	Resíduos sólidos	3,5	Juros da facturação de água
Total para o Cliente/Devedor Mónica Marilene Brasil da Silva Paz:						6,26	
1733	2011	7020902	166324396	Mouzart Armindo Azevedo	Resíduos sólidos	3,5	Juros da facturação de água
Total para o Cliente/Devedor Mouzart Armindo Azevedo:						3,5	
11925	2011	7011101		Mouzart Pereira da Silva	Consumo de água	39,96	Juros da facturação de água
11925	2011	7020902		Mouzart Pereira da Silva	Resíduos sólidos	3,5	Juros da facturação de água
Total para o Cliente/Devedor Mouzart Pereira da Silva:						43,46	
10469	2011	7011101	102800588	Narciso Antonio Silveira Borges	Consumo de água	393,7	Juros da facturação de água
10469	2011	7020902	102800588	Narciso Antonio Silveira Borges	Resíduos sólidos	3,5	Juros da facturação de água
001/0031441	2012	7011101	102800588	Narciso Antonio Silveira Borges	Consumo de água	2,34	Juros da facturação de água
001/0034457	2012	7011101	102800588	Narciso Antonio Silveira Borges	Consumo de água	2,34	Juros da facturação de água
001/0031441	2012	7020902	102800588	Narciso Antonio Silveira Borges	Resíduos sólidos	3,5	Juros da facturação de água
001/0034457	2012	7020902	102800588	Narciso Antonio Silveira Borges	Resíduos sólidos	3,5	Juros da facturação de água
Total para o Cliente/Devedor Narciso Antonio Silveira Borges:						408,88	
001/0033462	2012	7020902		Nascimento dos Santos	Resíduos sólidos	3,5	Juros da facturação de água
Total para o Cliente/Devedor Nascimento dos Santos:						3,5	
11549	2011	7011101	154156787	Natália Ponte Furtado Amarante	Consumo de água	259,54	Juros da facturação de água
11549	2011	7020902	154156787	Natália Ponte Furtado Amarante	Resíduos sólidos	6	Juros da facturação de água
Total para o Cliente/Devedor Natália Ponte Furtado Amarante:						265,54	

Município das Velas

Mapa auxiliar para declaração de recebimentos em atraso à data de 31-12-2012

Origem: Faturação SGA

ID	Ano da Div.	Class. Económica	Cliente / Devedor		Descrição	Montante	Sanções aplicáveis pelo atraso no pagamento
			NIF	Nome			
001/0034350	2012	7011101	149130503	Natalino Elias Quadros	Consumo de água	3,59	Juros da facturação de água
001/0034350	2012	7020902	149130503	Natalino Elias Quadros	Resíduos sólidos	3,5	Juros da facturação de água
Total para o Cliente/Devedor Natalino Elias Quadros:						7,09	
001/0019215	2012	7011101	109004256	Nataniel Semedo Tavares	Consumo de água	9,67	Juros da facturação de água
001/0022211	2012	7011101	109004256	Nataniel Semedo Tavares	Consumo de água	7,52	Juros da facturação de água
001/0025217	2012	7011101	109004256	Nataniel Semedo Tavares	Consumo de água	4,59	Juros da facturação de água
001/0028233	2012	7011101	109004256	Nataniel Semedo Tavares	Consumo de água	8,95	Juros da facturação de água
001/0034263	2012	7011101	109004256	Nataniel Semedo Tavares	Consumo de água	1,51	Juros da facturação de água
001/0019215	2012	7020902	109004256	Nataniel Semedo Tavares	Resíduos sólidos	3,5	Juros da facturação de água
001/0022211	2012	7020902	109004256	Nataniel Semedo Tavares	Resíduos sólidos	3,5	Juros da facturação de água
001/0025217	2012	7020902	109004256	Nataniel Semedo Tavares	Resíduos sólidos	3,5	Juros da facturação de água
001/0028233	2012	7020902	109004256	Nataniel Semedo Tavares	Resíduos sólidos	3,5	Juros da facturação de água
001/0031245	2012	7020902	109004256	Nataniel Semedo Tavares	Resíduos sólidos	3,5	Juros da facturação de água
001/0034263	2012	7020902	109004256	Nataniel Semedo Tavares	Resíduos sólidos	3,5	Juros da facturação de água
Total para o Cliente/Devedor Nataniel Semedo Tavares:						53,24	
001/0034329	2012	7011101	228936985	Nelson Manuel Quadros Azevedo	Consumo de água	16,74	Juros da facturação de água
001/0034332	2012	7011101	228936985	Nelson Manuel Quadros Azevedo	Consumo de água	8,01	Juros da facturação de água
001/0033857	2012	7020902	228936985	Nelson Manuel Quadros Azevedo	Resíduos sólidos	3,5	Juros da facturação de água
Total para o Cliente/Devedor Nelson Manuel Quadros Azevedo:						28,25	
001/0018214	2012	7011101	182087565	Norberto Almeida Casimiro	Consumo de água	1,59	Juros da facturação de água
001/0021206	2012	7011101	182087565	Norberto Almeida Casimiro	Consumo de água	2,09	Juros da facturação de água
001/0024213	2012	7011101	182087565	Norberto Almeida Casimiro	Consumo de água	3,59	Juros da facturação de água
001/0027227	2012	7011101	182087565	Norberto Almeida Casimiro	Consumo de água	4,59	Juros da facturação de água
001/0030248	2012	7011101	182087565	Norberto Almeida Casimiro	Consumo de água	2,34	Juros da facturação de água
001/0033264	2012	7011101	182087565	Norberto Almeida Casimiro	Consumo de água	0,22	Juros da facturação de água
001/0018214	2012	7020902	182087565	Norberto Almeida Casimiro	Resíduos sólidos	3,5	Juros da facturação de água
001/0021206	2012	7020902	182087565	Norberto Almeida Casimiro	Resíduos sólidos	3,5	Juros da facturação de água
001/0024213	2012	7020902	182087565	Norberto Almeida Casimiro	Resíduos sólidos	3,5	Juros da facturação de água
001/0027227	2012	7020902	182087565	Norberto Almeida Casimiro	Resíduos sólidos	3,5	Juros da facturação de água
001/0030248	2012	7020902	182087565	Norberto Almeida Casimiro	Resíduos sólidos	3,5	Juros da facturação de água
001/0033264	2012	7020902	182087565	Norberto Almeida Casimiro	Resíduos sólidos	3,5	Juros da facturação de água
Total para o Cliente/Devedor Norberto Almeida Casimiro:						35,42	
001/0027731	2012	7011101	512052719	Nova Construtora S. Jorgense, Lda	Consumo de água	0,64	Juros da facturação de água
001/0027824	2012	7011101	512052719	Nova Construtora S. Jorgense, Lda	Consumo de água	134,06	Juros da facturação de água

Município das Velas

Mapa auxiliar para declaração de recebimentos em atraso à data de 31-12-2012

Origem: Faturação SGA

ID	Ano da Div.	Class. Económica	Cliente / Devedor		Descrição	Montante	Sanções aplicáveis pelo atraso no pagamento
			NIF	Nome			
001/0028705	2012	7011101	512052719	Nova Construtora S. Jorgense, Lda	Consumo de água	4,77	Juros da facturação de água
001/0030745	2012	7011101	512052719	Nova Construtora S. Jorgense, Lda	Consumo de água	0,56	Juros da facturação de água
001/0030838	2012	7011101	512052719	Nova Construtora S. Jorgense, Lda	Consumo de água	113,8	Juros da facturação de água
001/0031522	2012	7011101	512052719	Nova Construtora S. Jorgense, Lda	Consumo de água	2,02	Juros da facturação de água
001/0033854	2012	7011101	512052719	Nova Construtora S. Jorgense, Lda	Consumo de água	90,37	Juros da facturação de água
001/0034529	2012	7011101	512052719	Nova Construtora S. Jorgense, Lda	Consumo de água	0,23	Juros da facturação de água
001/0027731	2012	7020902	512052719	Nova Construtora S. Jorgense, Lda	Resíduos sólidos	8	Juros da facturação de água
001/0030745	2012	7020902	512052719	Nova Construtora S. Jorgense, Lda	Resíduos sólidos	8	Juros da facturação de água
001/0033764	2012	7020902	512052719	Nova Construtora S. Jorgense, Lda	Resíduos sólidos	8	Juros da facturação de água
Total para o Cliente/Devedor Nova Construtora S. Jorgense, Lda:						370,45	
001/0030188	2012	7011101	223975443	Octávio Alexandre Soares Borges	Consumo de água	1,51	Juros da facturação de água
001/0033204	2012	7011101	223975443	Octávio Alexandre Soares Borges	Consumo de água	4,84	Juros da facturação de água
001/0030188	2012	7020902	223975443	Octávio Alexandre Soares Borges	Resíduos sólidos	3,5	Juros da facturação de água
001/0033204	2012	7020902	223975443	Octávio Alexandre Soares Borges	Resíduos sólidos	3,5	Juros da facturação de água
Total para o Cliente/Devedor Octávio Alexandre Soares Borges:						13,35	
10363	2011	7011101	228541867	Octávio Filipe Maciel Oliveira	Consumo de água	55,12	Juros da facturação de água
13366	2011	7011101	228541867	Octávio Filipe Maciel Oliveira	Consumo de água	71,88	Juros da facturação de água
001/0028319	2012	7011101	228541867	Octávio Filipe Maciel Oliveira	Consumo de água	145,39	Juros da facturação de água
001/0031331	2012	7011101	228541867	Octávio Filipe Maciel Oliveira	Consumo de água	80,75	Juros da facturação de água
001/0034349	2012	7011101	228541867	Octávio Filipe Maciel Oliveira	Consumo de água	117,87	Juros da facturação de água
Total para o Cliente/Devedor Octávio Filipe Maciel Oliveira:						471,01	
001/0033733	2012	7011101	196942020	Odete das Neves Antunes	Consumo de água	4	Juros da facturação de água
001/0033733	2012	7020902	196942020	Odete das Neves Antunes	Resíduos sólidos	3,5	Juros da facturação de água
Total para o Cliente/Devedor Odete das Neves Antunes:						7,5	
001/0028854	2012	7020902	182841812	Odete Manuela Santos	Resíduos sólidos	3,5	Juros da facturação de água
001/0034872	2012	7020902	182841812	Odete Manuela Santos	Resíduos sólidos	3,5	Juros da facturação de água
Total para o Cliente/Devedor Odete Manuela Santos:						7	
10146	2011	7020902	158508416	Olávia Damião Vieira	Resíduos sólidos	6	Juros da facturação de água
Total para o Cliente/Devedor Olávia Damião Vieira:						6	
001/0033337	2012	7011101	101676824	Oscar Francisco de Oliveira	Consumo de água	0,66	Juros da facturação de água
001/0033337	2012	7020902	101676824	Oscar Francisco de Oliveira	Resíduos sólidos	3,5	Juros da facturação de água
Total para o Cliente/Devedor Oscar Francisco de Oliveira:						4,16	
001/0012876	2012	7011101	188157514	Oscar Leonardo da Paz Pacheco de Melo	Consumo de água	3,59	Juros da facturação de água
001/0015868	2012	7011101	188157514	Oscar Leonardo da Paz Pacheco de Melo	Consumo de água	4,84	Juros da facturação de água

Município das Velas

Mapa auxiliar para declaração de recebimentos em atraso à data de 31-12-2012

Origem: Faturação SGA

ID	Ano da Div.	Class. Económica	Cliente / Devedor		Descrição	Montante	Sanções aplicáveis pelo atraso no pagamento
			NIF	Nome			
001/0018855	2012	7011101	188157514	Oscar Leonardo da Paz Pacheco de Melo	Consumo de água	7,52	Juros da facturação de água
001/0021851	2012	7011101	188157514	Oscar Leonardo da Paz Pacheco de Melo	Consumo de água	5,09	Juros da facturação de água
001/0024857	2012	7011101	188157514	Oscar Leonardo da Paz Pacheco de Melo	Consumo de água	8,24	Juros da facturação de água
001/0027873	2012	7011101	188157514	Oscar Leonardo da Paz Pacheco de Melo	Consumo de água	9,67	Juros da facturação de água
001/0030888	2012	7011101	188157514	Oscar Leonardo da Paz Pacheco de Melo	Consumo de água	4,84	Juros da facturação de água
001/0033903	2012	7011101	188157514	Oscar Leonardo da Paz Pacheco de Melo	Consumo de água	5,8	Juros da facturação de água
001/0012876	2012	7020902	188157514	Oscar Leonardo da Paz Pacheco de Melo	Resíduos sólidos	6	Juros da facturação de água
001/0015868	2012	7020902	188157514	Oscar Leonardo da Paz Pacheco de Melo	Resíduos sólidos	6	Juros da facturação de água
001/0018855	2012	7020902	188157514	Oscar Leonardo da Paz Pacheco de Melo	Resíduos sólidos	6	Juros da facturação de água
001/0021851	2012	7020902	188157514	Oscar Leonardo da Paz Pacheco de Melo	Resíduos sólidos	6	Juros da facturação de água
001/0024857	2012	7020902	188157514	Oscar Leonardo da Paz Pacheco de Melo	Resíduos sólidos	6	Juros da facturação de água
001/0027873	2012	7020902	188157514	Oscar Leonardo da Paz Pacheco de Melo	Resíduos sólidos	6	Juros da facturação de água
001/0030888	2012	7020902	188157514	Oscar Leonardo da Paz Pacheco de Melo	Resíduos sólidos	6	Juros da facturação de água
001/0033903	2012	7020902	188157514	Oscar Leonardo da Paz Pacheco de Melo	Resíduos sólidos	6	Juros da facturação de água
Total para o Cliente/Devedor Oscar Leonardo da Paz Pacheco de Melo:						97,59	
001/0029948	2012	7020902	512088950	Pantanal Clinica Dentária, Unipessoal, Lda.	Resíduos sólidos	3,5	Juros da facturação de água
001/0032966	2012	7020902	512088950	Pantanal Clinica Dentária, Unipessoal, Lda.	Resíduos sólidos	3,5	Juros da facturação de água
001/0035987	2012	7020902	512088950	Pantanal Clinica Dentária, Unipessoal, Lda.	Resíduos sólidos	3,5	Juros da facturação de água
Total para o Cliente/Devedor Pantanal Clinica Dentária, Unipessoal, Lda.:						10,5	
001/0027923	2012	7011101		Patricio Oldemiro Silveira Bettencourt	Consumo de água	2,09	Juros da facturação de água
001/0030937	2012	7011101		Patricio Oldemiro Silveira Bettencourt	Consumo de água	1,51	Juros da facturação de água
001/0033954	2012	7011101		Patricio Oldemiro Silveira Bettencourt	Consumo de água	1,51	Juros da facturação de água
001/0027923	2012	7020902		Patricio Oldemiro Silveira Bettencourt	Resíduos sólidos	6	Juros da facturação de água
001/0030937	2012	7020902		Patricio Oldemiro Silveira Bettencourt	Resíduos sólidos	6	Juros da facturação de água
001/0033954	2012	7020902		Patricio Oldemiro Silveira Bettencourt	Resíduos sólidos	6	Juros da facturação de água
Total para o Cliente/Devedor Patricio Oldemiro Silveira Bettencourt:						23,11	
001/0033311	2012	7011101	101674120	Patricio Silveira Rosa Bettencourt	Consumo de água	2,34	Juros da facturação de água
001/0033311	2012	7020902	101674120	Patricio Silveira Rosa Bettencourt	Resíduos sólidos	3,5	Juros da facturação de água
Total para o Cliente/Devedor Patricio Silveira Rosa Bettencourt:						5,84	
001/0013199	2012	7011101	183349970	Paula Alexandra Blayer Soares Marques	Consumo de água	5,8	Juros da facturação de água
001/0016191	2012	7011101	183349970	Paula Alexandra Blayer Soares Marques	Consumo de água	4,84	Juros da facturação de água
001/0019177	2012	7011101	183349970	Paula Alexandra Blayer Soares Marques	Consumo de água	5,58	Juros da facturação de água
001/0022173	2012	7011101	183349970	Paula Alexandra Blayer Soares Marques	Consumo de água	7,52	Juros da facturação de água
001/0025179	2012	7011101	183349970	Paula Alexandra Blayer Soares Marques	Consumo de água	6,08	Juros da facturação de água

Município das Velas

Mapa auxiliar para declaração de recebimentos em atraso à data de 31-12-2012

Origem: Faturação SGA

ID	Ano da Div.	Class. Económica	Cliente / Devedor		Descrição	Montante	Sanções aplicáveis pelo atraso no pagamento
			NIF	Nome			
001/0028195	2012	7011101	183349970	Paula Alexandra Blayer Soares Marques	Consumo de água	5,58	Juros da facturação de água
001/0031208	2012	7011101	183349970	Paula Alexandra Blayer Soares Marques	Consumo de água	4	Juros da facturação de água
001/0034226	2012	7011101	183349970	Paula Alexandra Blayer Soares Marques	Consumo de água	6,35	Juros da facturação de água
001/0013199	2012	7020902	183349970	Paula Alexandra Blayer Soares Marques	Resíduos sólidos	6	Juros da facturação de água
001/0016191	2012	7020902	183349970	Paula Alexandra Blayer Soares Marques	Resíduos sólidos	6	Juros da facturação de água
001/0019177	2012	7020902	183349970	Paula Alexandra Blayer Soares Marques	Resíduos sólidos	6	Juros da facturação de água
001/0022173	2012	7020902	183349970	Paula Alexandra Blayer Soares Marques	Resíduos sólidos	6	Juros da facturação de água
001/0025179	2012	7020902	183349970	Paula Alexandra Blayer Soares Marques	Resíduos sólidos	6	Juros da facturação de água
001/0028195	2012	7020902	183349970	Paula Alexandra Blayer Soares Marques	Resíduos sólidos	6	Juros da facturação de água
001/0031208	2012	7020902	183349970	Paula Alexandra Blayer Soares Marques	Resíduos sólidos	6	Juros da facturação de água
001/0034226	2012	7020902	183349970	Paula Alexandra Blayer Soares Marques	Resíduos sólidos	6	Juros da facturação de água
Total para o Cliente/Devedor Paula Alexandra Blayer Soares Marques:						93,75	
001/0030539	2012	7011101	224191977	Paula Alexandra Moules de Matos	Consumo de água	7,46	Juros da facturação de água
001/0033556	2012	7011101	224191977	Paula Alexandra Moules de Matos	Consumo de água	5,25	Juros da facturação de água
001/0030539	2012	7020902	224191977	Paula Alexandra Moules de Matos	Resíduos sólidos	3,5	Juros da facturação de água
001/0033556	2012	7020902	224191977	Paula Alexandra Moules de Matos	Resíduos sólidos	3,5	Juros da facturação de água
Total para o Cliente/Devedor Paula Alexandra Moules de Matos:						19,71	
001/0034052	2012	7011101	226816834	Paula Cristina Viegas Rosa Sofia	Consumo de água	5,25	Juros da facturação de água
001/0034052	2012	7020902	226816834	Paula Cristina Viegas Rosa Sofia	Resíduos sólidos	6	Juros da facturação de água
Total para o Cliente/Devedor Paula Cristina Viegas Rosa Sofia:						11,25	
001/0025408	2012	7011101	169908402	Paulino Henrique Sequeira Bettencourt	Consumo de água	95,87	Juros da facturação de água
001/0028422	2012	7011101	169908402	Paulino Henrique Sequeira Bettencourt	Consumo de água	35,63	Juros da facturação de água
001/0025408	2012	7020902	169908402	Paulino Henrique Sequeira Bettencourt	Resíduos sólidos	3,5	Juros da facturação de água
001/0028422	2012	7020902	169908402	Paulino Henrique Sequeira Bettencourt	Resíduos sólidos	3,5	Juros da facturação de água
Total para o Cliente/Devedor Paulino Henrique Sequeira Bettencourt:						138,5	
001/0034446	2012	7011101		Paulino Jose Pereira	Consumo de água	7,46	Juros da facturação de água
001/0034446	2012	7020902		Paulino Jose Pereira	Resíduos sólidos	3,5	Juros da facturação de água
Total para o Cliente/Devedor Paulino Jose Pereira:						10,96	
001/0030408	2012	7011101	218351283	Paulo Alexandre Costa da Silva Pereira	Consumo de água	2,76	Juros da facturação de água
001/0033424	2012	7011101	218351283	Paulo Alexandre Costa da Silva Pereira	Consumo de água	3,59	Juros da facturação de água
001/0030408	2012	7020902	218351283	Paulo Alexandre Costa da Silva Pereira	Resíduos sólidos	3,5	Juros da facturação de água
001/0033424	2012	7020902	218351283	Paulo Alexandre Costa da Silva Pereira	Resíduos sólidos	3,5	Juros da facturação de água
Total para o Cliente/Devedor Paulo Alexandre Costa da Silva Pereira:						13,35	
001/0033347	2012	7011101	227120426	Paulo Alexandre Inácio da Silva	Consumo de água	7,46	Juros da facturação de água

Município das Velas

Mapa auxiliar para declaração de recebimentos em atraso à data de 31-12-2012

Origem: Faturação SGA

ID	Ano da Div.	Class. Económica	Cliente / Devedor		Descrição	Montante	Sanções aplicáveis pelo atraso no pagamento
			NIF	Nome			
001/0033347	2012	7020902	227120426	Paulo Alexandre Inácio da Silva	Resíduos sólidos	3,5	Juros da facturação de água
Total para o Cliente/Devedor Paulo Alexandre Inácio da Silva:						10,96	
001/0034621	2012	7011101	219633266	Paulo Alexandre Resende Cabral	Consumo de água	9,73	Juros da facturação de água
001/0031615	2012	7020902	219633266	Paulo Alexandre Resende Cabral	Resíduos sólidos	3,5	Juros da facturação de água
001/0034621	2012	7020902	219633266	Paulo Alexandre Resende Cabral	Resíduos sólidos	3,5	Juros da facturação de água
Total para o Cliente/Devedor Paulo Alexandre Resende Cabral:						16,73	
001/0012686	2012	7011101	216296617	Paulo Arlindo Verissimo Azevedo	Consumo de água	1,92	Juros da facturação de água
001/0012686	2012	7020902	216296617	Paulo Arlindo Verissimo Azevedo	Resíduos sólidos	3,5	Juros da facturação de água
Total para o Cliente/Devedor Paulo Arlindo Verissimo Azevedo:						5,42	
001/0033980	2012	7011101	185575412	Paulo Jorge do Vale Antunes Ribeiro	Consumo de água	3,59	Juros da facturação de água
001/0033980	2012	7020902	185575412	Paulo Jorge do Vale Antunes Ribeiro	Resíduos sólidos	6	Juros da facturação de água
Total para o Cliente/Devedor Paulo Jorge do Vale Antunes Ribeiro:						9,59	
001/0033301	2012	7011101		Paulo Jorge Lima Arduim	Consumo de água	0,87	Juros da facturação de água
001/0033301	2012	7020902		Paulo Jorge Lima Arduim	Resíduos sólidos	3,5	Juros da facturação de água
Total para o Cliente/Devedor Paulo Jorge Lima Arduim:						4,37	
001/0030604	2012	7011101	200099094	Paulo Jorge Machado Correia	Consumo de água	4,42	Juros da facturação de água
001/0033620	2012	7011101	200099094	Paulo Jorge Machado Correia	Consumo de água	4	Juros da facturação de água
001/0030604	2012	7020902	200099094	Paulo Jorge Machado Correia	Resíduos sólidos	3,5	Juros da facturação de água
001/0033620	2012	7020902	200099094	Paulo Jorge Machado Correia	Resíduos sólidos	3,5	Juros da facturação de água
Total para o Cliente/Devedor Paulo Jorge Machado Correia:						15,42	
001/0033519	2012	7011101	208638342	Paulo Jorge Mendonça Costa	Consumo de água	1,51	Juros da facturação de água
001/0033519	2012	7020902	208638342	Paulo Jorge Mendonça Costa	Resíduos sólidos	3,5	Juros da facturação de água
Total para o Cliente/Devedor Paulo Jorge Mendonça Costa:						5,01	
001/0025212	2012	7011101	203679733	Paulo Jorge Ribeiro da Silveira	Consumo de água	14	Juros da facturação de água
001/0028228	2012	7011101	203679733	Paulo Jorge Ribeiro da Silveira	Consumo de água	14	Juros da facturação de água
001/0031240	2012	7011101	203679733	Paulo Jorge Ribeiro da Silveira	Consumo de água	5,25	Juros da facturação de água
001/0034258	2012	7011101	203679733	Paulo Jorge Ribeiro da Silveira	Consumo de água	10,6	Juros da facturação de água
001/0025212	2012	7020902	203679733	Paulo Jorge Ribeiro da Silveira	Resíduos sólidos	3,5	Juros da facturação de água
001/0028228	2012	7020902	203679733	Paulo Jorge Ribeiro da Silveira	Resíduos sólidos	3,5	Juros da facturação de água
001/0031240	2012	7020902	203679733	Paulo Jorge Ribeiro da Silveira	Resíduos sólidos	3,5	Juros da facturação de água
001/0034258	2012	7020902	203679733	Paulo Jorge Ribeiro da Silveira	Resíduos sólidos	3,5	Juros da facturação de água
Total para o Cliente/Devedor Paulo Jorge Ribeiro da Silveira:						57,85	
31501	2009		182087018	Paulo Jorge Sousa da Costa	Resíduos sólidos	2,5	Juros da facturação de água
4681	2010	7011101	182087018	Paulo Jorge Sousa da Costa	Consumo de água	3,17	Juros da facturação de água

Município das Velas

Mapa auxiliar para declaração de recebimentos em atraso à data de 31-12-2012

Origem: Faturação SGA

ID	Ano da Div.	Class. Económica	Cliente / Devedor		Descrição	Montante	Sanções aplicáveis pelo atraso no pagamento
			NIF	Nome			
1645	2010	7011101	182087018	Paulo Jorge Sousa da Costa	Consumo de água	15,78	Juros da facturação de água
7716	2010	7020902	182087018	Paulo Jorge Sousa da Costa	Resíduos sólidos	2,5	Juros da facturação de água
4681	2010	7020902	182087018	Paulo Jorge Sousa da Costa	Resíduos sólidos	2,5	Juros da facturação de água
1645	2010	7020902	182087018	Paulo Jorge Sousa da Costa	Resíduos sólidos	2,5	Juros da facturação de água
Total para o Cliente/Devedor Paulo Jorge Sousa da Costa:						28,95	
001/0034269	2012	7011101	205997538	Paulo Jorge Vieira Leonardo	Consumo de água	5,25	Juros da facturação de água
001/0034269	2012	7020902	205997538	Paulo Jorge Vieira Leonardo	Resíduos sólidos	3,5	Juros da facturação de água
Total para o Cliente/Devedor Paulo Jorge Vieira Leonardo:						8,75	
001/0033180	2012	7011101	230881408	Paulo Jorge Vieira Sequeira	Consumo de água	4,84	Juros da facturação de água
001/0033180	2012	7020902	230881408	Paulo Jorge Vieira Sequeira	Resíduos sólidos	3,5	Juros da facturação de água
Total para o Cliente/Devedor Paulo Jorge Vieira Sequeira:						8,34	
001/0030036	2012	7011101	124621473	Paulo Leal Silva	Consumo de água	3,59	Juros da facturação de água
001/0033052	2012	7011101	124621473	Paulo Leal Silva	Consumo de água	4	Juros da facturação de água
001/0030036	2012	7020902	124621473	Paulo Leal Silva	Resíduos sólidos	3,5	Juros da facturação de água
001/0033052	2012	7020902	124621473	Paulo Leal Silva	Resíduos sólidos	3,5	Juros da facturação de água
Total para o Cliente/Devedor Paulo Leal Silva:						14,59	
001/0009807	2012	7020902	106012827	Paulo Manuel Pacheco da Silveira	Resíduos sólidos	3,5	Juros da facturação de água
Total para o Cliente/Devedor Paulo Manuel Pacheco da Silveira:						3,5	
29322	2010	7011101	812300432	Paulo Manuel Silva Azevedo	Consumo de água	171	Juros da facturação de água
29322	2010	7020902	812300432	Paulo Manuel Silva Azevedo	Resíduos sólidos	3,5	Juros da facturação de água
001/0035858	2012	7011101	812300432	Paulo Manuel Silva Azevedo	Consumo de água	2.607,80	Juros da facturação de água
001/0035858	2012	7020902	812300432	Paulo Manuel Silva Azevedo	Resíduos sólidos	3,5	Juros da facturação de água
001/11	2012	7011101	812300432	Paulo Manuel Silva Azevedo	Consumo de água	-2.603,38	Juros da facturação de água
Total para o Cliente/Devedor Paulo Manuel Silva Azevedo:						182,42	
001/0031505	2012	7011101	202816346	Pedro José de Sousa Rodrigues Jorge	Consumo de água	5,25	Juros da facturação de água
001/0034520	2012	7011101	202816346	Pedro José de Sousa Rodrigues Jorge	Consumo de água	4,42	Juros da facturação de água
001/0031505	2012	7020902	202816346	Pedro José de Sousa Rodrigues Jorge	Resíduos sólidos	3,5	Juros da facturação de água
001/0034520	2012	7020902	202816346	Pedro José de Sousa Rodrigues Jorge	Resíduos sólidos	3,5	Juros da facturação de água
Total para o Cliente/Devedor Pedro José de Sousa Rodrigues Jorge:						16,67	
001/0034090	2012	7011101	204351944	Pedro Miguel Ferreira Roma	Consumo de água	5,25	Juros da facturação de água
001/0034090	2012	7020902	204351944	Pedro Miguel Ferreira Roma	Resíduos sólidos	6	Juros da facturação de água
Total para o Cliente/Devedor Pedro Miguel Ferreira Roma:						11,25	
001/0033568	2012	7011101		Pedro Santos Costa	Consumo de água	0,44	Juros da facturação de água
001/0033568	2012	7020902		Pedro Santos Costa	Resíduos sólidos	3,5	Juros da facturação de água

Município das Velas

Mapa auxiliar para declaração de recebimentos em atraso à data de 31-12-2012

Origem: Faturação SGA

ID	Ano da Div.	Class. Económica	Cliente / Devedor		Descrição	Montante	Sanções aplicáveis pelo atraso no pagamento
			NIF	Nome			
Total para o Cliente/Devedor Pedro Santos Costa:						3,94	
35469	2009		122116801	Pedro Vasco Furtado Ambar	Resíduos sólidos	2	Juros da facturação de água
32435	2009		122116801	Pedro Vasco Furtado Ambar	Resíduos sólidos	2	Juros da facturação de água
32435	2009		122116801	Pedro Vasco Furtado Ambar	Consumo de água	91,83	Juros da facturação de água
29408	2009		122116801	Pedro Vasco Furtado Ambar	Resíduos sólidos	2	Juros da facturação de água
29408	2009		122116801	Pedro Vasco Furtado Ambar	Consumo de água	6,91	Juros da facturação de água
8655	2010	7020902	122116801	Pedro Vasco Furtado Ambar	Resíduos sólidos	2	Juros da facturação de água
5624	2010	7020902	122116801	Pedro Vasco Furtado Ambar	Resíduos sólidos	2	Juros da facturação de água
2589	2010	7020902	122116801	Pedro Vasco Furtado Ambar	Resíduos sólidos	2	Juros da facturação de água
Total para o Cliente/Devedor Pedro Vasco Furtado Ambar:						110,74	
001/0000999	2012	7011101	600012875	Posto Aduaneiro de Velas	Consumo de água	3,47	Juros da facturação de água
001/0000999	2012	7020902	600012875	Posto Aduaneiro de Velas	Resíduos sólidos	8	Juros da facturação de água
Total para o Cliente/Devedor Posto Aduaneiro de Velas:						11,47	
001/0033960	2012	7011101	600008878	Posto Fiscal de Velas/BF/GNR	Consumo de água	3,59	Juros da facturação de água
001/0033960	2012	7020902	600008878	Posto Fiscal de Velas/BF/GNR	Resíduos sólidos	6	Juros da facturação de água
Total para o Cliente/Devedor Posto Fiscal de Velas/BF/GNR:						9,59	
001/0033662	2012	7011101	196778107	Rafael Gois da Silveira	Consumo de água	3,17	Juros da facturação de água
001/0033662	2012	7020902	196778107	Rafael Gois da Silveira	Resíduos sólidos	3,5	Juros da facturação de água
Total para o Cliente/Devedor Rafael Gois da Silveira:						6,67	
001/0028080	2012	7011101		Raimundo Rodrigues Pereira	Consumo de água	11,84	Juros da facturação de água
001/0031093	2012	7011101		Raimundo Rodrigues Pereira	Consumo de água	6,91	Juros da facturação de água
001/0034110	2012	7011101		Raimundo Rodrigues Pereira	Consumo de água	8,01	Juros da facturação de água
001/0028080	2012	7020902		Raimundo Rodrigues Pereira	Resíduos sólidos	6	Juros da facturação de água
001/0031093	2012	7020902		Raimundo Rodrigues Pereira	Resíduos sólidos	6	Juros da facturação de água
001/0034110	2012	7020902		Raimundo Rodrigues Pereira	Resíduos sólidos	6	Juros da facturação de água
Total para o Cliente/Devedor Raimundo Rodrigues Pereira:						44,76	
001/0028647	2012	7020902		Raul Antonio Baptista Chaves	Resíduos sólidos	3,5	Juros da facturação de água
001/0031660	2012	7020902		Raul Antonio Baptista Chaves	Resíduos sólidos	3,5	Juros da facturação de água
001/0034665	2012	7020902		Raul Antonio Baptista Chaves	Resíduos sólidos	3,5	Juros da facturação de água
Total para o Cliente/Devedor Raul Antonio Baptista Chaves:						10,5	
9859	2011	7011101	102313830	Raul Antonio Cordeiro Brasil	Consumo de água	125,38	Juros da facturação de água
12861	2011	7011101	102313830	Raul Antonio Cordeiro Brasil	Consumo de água	55,62	Juros da facturação de água
9859	2011	7020902	102313830	Raul Antonio Cordeiro Brasil	Resíduos sólidos	3,5	Juros da facturação de água
12861	2011	7020902	102313830	Raul Antonio Cordeiro Brasil	Resíduos sólidos	3,5	Juros da facturação de água

Município das Velas

Mapa auxiliar para declaração de recebimentos em atraso à data de 31-12-2012

Origem: Faturação SGA

ID	Ano da Div.	Class. Económica	Cliente / Devedor		Descrição	Montante	Sanções aplicáveis pelo atraso no pagamento
			NIF	Nome			
001/0034532	2012	7011101	102313830	Raul Antonio Cordeiro Brasil	Consumo de água	4	Juros da facturação de água
001/0034532	2012	7020902	102313830	Raul Antonio Cordeiro Brasil	Resíduos sólidos	3,5	Juros da facturação de água
Total para o Cliente/Devedor Raul Antonio Cordeiro Brasil:						195,5	
001/0031124	2012	7011101	512099090	Rebelo Dias, Unipessoal, Lda.	Consumo de água	3,59	Juros da facturação de água
001/0031127	2012	7011101	512099090	Rebelo Dias, Unipessoal, Lda.	Consumo de água	0,44	Juros da facturação de água
001/0034141	2012	7011101	512099090	Rebelo Dias, Unipessoal, Lda.	Consumo de água	11,46	Juros da facturação de água
001/0034144	2012	7011101	512099090	Rebelo Dias, Unipessoal, Lda.	Consumo de água	0,66	Juros da facturação de água
001/0031124	2012	7020902	512099090	Rebelo Dias, Unipessoal, Lda.	Resíduos sólidos	6	Juros da facturação de água
001/0031127	2012	7020902	512099090	Rebelo Dias, Unipessoal, Lda.	Resíduos sólidos	6	Juros da facturação de água
001/0034141	2012	7020902	512099090	Rebelo Dias, Unipessoal, Lda.	Resíduos sólidos	6	Juros da facturação de água
001/0034144	2012	7020902	512099090	Rebelo Dias, Unipessoal, Lda.	Resíduos sólidos	6	Juros da facturação de água
Total para o Cliente/Devedor Rebelo Dias, Unipessoal, Lda.:						40,15	
001/0034023	2012	7011101	512061955	Rent-a-Car Ribeiro e Sá, Lda.	Consumo de água	6,95	Juros da facturação de água
001/0034024	2012	7011101	512061955	Rent-a-Car Ribeiro e Sá, Lda.	Consumo de água	22,58	Juros da facturação de água
001/0034023	2012	7020902	512061955	Rent-a-Car Ribeiro e Sá, Lda.	Resíduos sólidos	8	Juros da facturação de água
001/0034024	2012	7020902	512061955	Rent-a-Car Ribeiro e Sá, Lda.	Resíduos sólidos	8	Juros da facturação de água
Total para o Cliente/Devedor Rent-a-Car Ribeiro e Sá, Lda.:						45,53	
001/0033801	2012	7011101	188157565	Residencial Soares Neto	Consumo de água	20,09	Juros da facturação de água
001/0033965	2012	7011101	188157565	Residencial Soares Neto	Consumo de água	51,04	Juros da facturação de água
001/0033801	2012	7020902	188157565	Residencial Soares Neto	Resíduos sólidos	3,5	Juros da facturação de água
001/0033965	2012	7020902	188157565	Residencial Soares Neto	Resíduos sólidos	8	Juros da facturação de água
Total para o Cliente/Devedor Residencial Soares Neto:						82,63	
001/0030944	2012	7011101	512032238	Restaurante Amigos - de Espínola & Irmãos, Lda.	Consumo de água	72,26	Juros da facturação de água
001/0033961	2012	7011101	512032238	Restaurante Amigos - de Espínola & Irmãos, Lda.	Consumo de água	23,71	Juros da facturação de água
001/0030944	2012	7020902	512032238	Restaurante Amigos - de Espínola & Irmãos, Lda.	Resíduos sólidos	8	Juros da facturação de água
001/0033961	2012	7020902	512032238	Restaurante Amigos - de Espínola & Irmãos, Lda.	Resíduos sólidos	8	Juros da facturação de água
Total para o Cliente/Devedor Restaurante Amigos - de Espínola Irmãos, Lda.:						111,97	
001/0033795	2012	7020902		Ricardo Bettencourt Freitas	Resíduos sólidos	3,5	Juros da facturação de água
Total para o Cliente/Devedor Ricardo Bettencourt Freitas:						3,5	
001/0034092	2012	7011101	101677030	Ricardo Silveira Borges	Consumo de água	4	Juros da facturação de água
001/0034092	2012	7020902	101677030	Ricardo Silveira Borges	Resíduos sólidos	6	Juros da facturação de água
Total para o Cliente/Devedor Ricardo Silveira Borges:						10	
7061	2011	7011101	218211635	Rita Silvia da Cunha Ramos	Consumo de água	114,65	Juros da facturação de água
10061	2011	7011101	218211635	Rita Silvia da Cunha Ramos	Consumo de água	58,3	Juros da facturação de água

Município das Velas

Mapa auxiliar para declaração de recebimentos em atraso à data de 31-12-2012

Origem: Faturação SGA

ID	Ano da Div.	Class. Económica	Cliente / Devedor		Descrição	Montante	Sanções aplicáveis pelo atraso no pagamento
			NIF	Nome			
13064	2011	7011101	218211635	Rita Sílvia da Cunha Ramos	Consumo de água	44,28	Juros da facturação de água
16052	2011	7011101	218211635	Rita Sílvia da Cunha Ramos	Consumo de água	39,96	Juros da facturação de água
7061	2011	7020902	218211635	Rita Sílvia da Cunha Ramos	Resíduos sólidos	6	Juros da facturação de água
10061	2011	7020902	218211635	Rita Sílvia da Cunha Ramos	Resíduos sólidos	6	Juros da facturação de água
13064	2011	7020902	218211635	Rita Sílvia da Cunha Ramos	Resíduos sólidos	6	Juros da facturação de água
16052	2011	7020902	218211635	Rita Sílvia da Cunha Ramos	Resíduos sólidos	6	Juros da facturação de água
001/0034022	2012	7011101	218211635	Rita Sílvia da Cunha Ramos	Consumo de água	19,23	Juros da facturação de água
001/0034022	2012	7020902	218211635	Rita Sílvia da Cunha Ramos	Resíduos sólidos	6	Juros da facturação de água
Total para o Cliente/Devedor Rita Sílvia da Cunha Ramos:						306,42	
001/0033411	2012	7011101		Rodolfo Alberto Sousa e Sa	Consumo de água	2,34	Juros da facturação de água
001/0033411	2012	7020902		Rodolfo Alberto Sousa e Sa	Resíduos sólidos	3,5	Juros da facturação de água
Total para o Cliente/Devedor Rodolfo Alberto Sousa e Sa:						5,84	
001/0034590	2012	7011101	158857577	Rodolfo Manuel Sousa Amaral	Consumo de água	1,51	Juros da facturação de água
001/0034590	2012	7020902	158857577	Rodolfo Manuel Sousa Amaral	Resíduos sólidos	3,5	Juros da facturação de água
Total para o Cliente/Devedor Rodolfo Manuel Sousa Amaral:						5,01	
34017	2009			Rosa da Silveira	Resíduos sólidos	2	Juros da facturação de água
34017	2009			Rosa da Silveira	Consumo de água	42,58	Juros da facturação de água
7204	2010	7011101		Rosa da Silveira	Consumo de água	49,23	Juros da facturação de água
4168	2010	7011101		Rosa da Silveira	Consumo de água	58,55	Juros da facturação de água
1133	2010	7011101		Rosa da Silveira	Consumo de água	47,9	Juros da facturação de água
10231	2010	7011101		Rosa da Silveira	Consumo de água	93,16	Juros da facturação de água
7204	2010	7020902		Rosa da Silveira	Resíduos sólidos	2	Juros da facturação de água
4168	2010	7020902		Rosa da Silveira	Resíduos sólidos	2	Juros da facturação de água
1133	2010	7020902		Rosa da Silveira	Resíduos sólidos	2	Juros da facturação de água
10231	2010	7020902		Rosa da Silveira	Resíduos sólidos	2	Juros da facturação de água
001/0033630	2012	7011101		Rosa da Silveira	Consumo de água	2,76	Juros da facturação de água
001/0033630	2012	7020902		Rosa da Silveira	Resíduos sólidos	3,5	Juros da facturação de água
Total para o Cliente/Devedor Rosa da Silveira:						307,68	
001/0028347	2012	7011101	201543052	Rosa Maria Oliveira de Quadros	Consumo de água	4,09	Juros da facturação de água
001/0031360	2012	7011101	201543052	Rosa Maria Oliveira de Quadros	Consumo de água	3,17	Juros da facturação de água
001/0034377	2012	7011101	201543052	Rosa Maria Oliveira de Quadros	Consumo de água	2,76	Juros da facturação de água
001/0028347	2012	7020902	201543052	Rosa Maria Oliveira de Quadros	Resíduos sólidos	3,5	Juros da facturação de água
001/0031360	2012	7020902	201543052	Rosa Maria Oliveira de Quadros	Resíduos sólidos	3,5	Juros da facturação de água
001/0034377	2012	7020902	201543052	Rosa Maria Oliveira de Quadros	Resíduos sólidos	3,5	Juros da facturação de água

Município das Velas

Mapa auxiliar para declaração de recebimentos em atraso à data de 31-12-2012

Origem: Faturação SGA

ID	Ano da Div.	Class. Económica	Cliente / Devedor		Descrição	Montante	Sanções aplicáveis pelo atraso no pagamento
			NIF	Nome			
Total para o Cliente/Devedor Rosa Maria Oliveira de Quadros:						20,52	
13151	2011	7011101	210052422	Rosalina Correia	Consumo de água	133,43	Juros da facturação de água
13151	2011	7020902	210052422	Rosalina Correia	Resíduos sólidos	6	Juros da facturação de água
Total para o Cliente/Devedor Rosalina Correia:						139,43	
001/0032348	2012	7011101	211537403	Ruben Nelson Cardoso Correia	Consumo de água	4,42	Juros da facturação de água
001/0032348	2012	7020902	211537403	Ruben Nelson Cardoso Correia	Resíduos sólidos	3,5	Juros da facturação de água
Total para o Cliente/Devedor Ruben Nelson Cardoso Correia:						7,92	
001/0028084	2012	7020902	221193154	Rui Alberto Soares Silveira	Resíduos sólidos	6	Juros da facturação de água
001/0031097	2012	7020902	221193154	Rui Alberto Soares Silveira	Resíduos sólidos	6	Juros da facturação de água
001/0034114	2012	7020902	221193154	Rui Alberto Soares Silveira	Resíduos sólidos	6	Juros da facturação de água
Total para o Cliente/Devedor Rui Alberto Soares Silveira:						18	
001/0033611	2012	7020902	193129612	Rui Jorge Barbosa da Silva	Resíduos sólidos	3,5	Juros da facturação de água
Total para o Cliente/Devedor Rui Jorge Barbosa da Silva:						3,5	
001/0018548	2012	7011101	207537666	Rui Miguel Alves Cabral	Consumo de água	0,87	Juros da facturação de água
001/0021542	2012	7011101	207537666	Rui Miguel Alves Cabral	Consumo de água	0,87	Juros da facturação de água
001/0024546	2012	7011101	207537666	Rui Miguel Alves Cabral	Consumo de água	0,66	Juros da facturação de água
001/0027560	2012	7011101	207537666	Rui Miguel Alves Cabral	Consumo de água	0,66	Juros da facturação de água
001/0030578	2012	7011101	207537666	Rui Miguel Alves Cabral	Consumo de água	1,92	Juros da facturação de água
001/0018548	2012	7020902	207537666	Rui Miguel Alves Cabral	Resíduos sólidos	3,5	Juros da facturação de água
001/0021542	2012	7020902	207537666	Rui Miguel Alves Cabral	Resíduos sólidos	3,5	Juros da facturação de água
001/0024546	2012	7020902	207537666	Rui Miguel Alves Cabral	Resíduos sólidos	3,5	Juros da facturação de água
001/0027560	2012	7020902	207537666	Rui Miguel Alves Cabral	Resíduos sólidos	3,5	Juros da facturação de água
001/0030578	2012	7020902	207537666	Rui Miguel Alves Cabral	Resíduos sólidos	3,5	Juros da facturação de água
Total para o Cliente/Devedor Rui Miguel Alves Cabral:						22,48	
35865	2009			Rui Miguel Silveira Cardoso Maciel	Resíduos sólidos	2	Juros da facturação de água
32833	2009			Rui Miguel Silveira Cardoso Maciel	Resíduos sólidos	2	Juros da facturação de água
29805	2009			Rui Miguel Silveira Cardoso Maciel	Resíduos sólidos	2	Juros da facturação de água
6021	2010	7020902		Rui Miguel Silveira Cardoso Maciel	Resíduos sólidos	2	Juros da facturação de água
2986	2010	7020902		Rui Miguel Silveira Cardoso Maciel	Resíduos sólidos	2	Juros da facturação de água
Total para o Cliente/Devedor Rui Miguel Silveira Cardoso Maciel:						10	
001/0027715	2012	7011101		Rui Weber de Mendonca	Consumo de água	2,59	Juros da facturação de água
001/0027715	2012	7020902		Rui Weber de Mendonca	Resíduos sólidos	3,5	Juros da facturação de água
Total para o Cliente/Devedor Rui Weber de Mendonca:						6,09	
001/0030869	2012	7011101	188831100	Sabina Filomena Machado Gois	Consumo de água	1,09	Juros da facturação de água

Município das Velas

Mapa auxiliar para declaração de recebimentos em atraso à data de 31-12-2012

Origem: Faturação SGA

ID	Ano da Div.	Class. Económica	Cliente / Devedor		Descrição	Montante	Sanções aplicáveis pelo atraso no pagamento
			NIF	Nome			
001/0033884	2012	7011101	188831100	Sabina Filomena Machado Gois	Consumo de água	2,34	Juros da facturação de água
001/0030869	2012	7020902	188831100	Sabina Filomena Machado Gois	Resíduos sólidos	6	Juros da facturação de água
001/0033884	2012	7020902	188831100	Sabina Filomena Machado Gois	Resíduos sólidos	6	Juros da facturação de água
Total para o Cliente/Devedor Sabina Filomena Machado Gois:						15,43	
4713	2011	7011101	202992365	Sandra Maria Amaral da Silveira	Consumo de água	5,25	Juros da facturação de água
7713	2011	7011101	202992365	Sandra Maria Amaral da Silveira	Consumo de água	7,52	Juros da facturação de água
10714	2011	7011101	202992365	Sandra Maria Amaral da Silveira	Consumo de água	5,58	Juros da facturação de água
13716	2011	7011101	202992365	Sandra Maria Amaral da Silveira	Consumo de água	5,58	Juros da facturação de água
4713	2011	7020902	202992365	Sandra Maria Amaral da Silveira	Resíduos sólidos	3,5	Juros da facturação de água
7713	2011	7020902	202992365	Sandra Maria Amaral da Silveira	Resíduos sólidos	3,5	Juros da facturação de água
10714	2011	7020902	202992365	Sandra Maria Amaral da Silveira	Resíduos sólidos	3,5	Juros da facturação de água
13716	2011	7020902	202992365	Sandra Maria Amaral da Silveira	Resíduos sólidos	3,5	Juros da facturação de água
16703	2011	7020902	202992365	Sandra Maria Amaral da Silveira	Resíduos sólidos	3,5	Juros da facturação de água
19690	2011	7020902	202992365	Sandra Maria Amaral da Silveira	Resíduos sólidos	3,5	Juros da facturação de água
22672	2011	7020902	202992365	Sandra Maria Amaral da Silveira	Resíduos sólidos	3,5	Juros da facturação de água
001/0001710	2012	7020902	202992365	Sandra Maria Amaral da Silveira	Resíduos sólidos	3,5	Juros da facturação de água
001/0004699	2012	7020902	202992365	Sandra Maria Amaral da Silveira	Resíduos sólidos	3,5	Juros da facturação de água
001/0007682	2012	7020902	202992365	Sandra Maria Amaral da Silveira	Resíduos sólidos	3,5	Juros da facturação de água
001/0010517	2012	7020902	202992365	Sandra Maria Amaral da Silveira	Resíduos sólidos	3,5	Juros da facturação de água
001/0013501	2012	7020902	202992365	Sandra Maria Amaral da Silveira	Resíduos sólidos	3,5	Juros da facturação de água
Total para o Cliente/Devedor Sandra Maria Amaral da Silveira:						65,93	
001/0034687	2012	7020902	223290840	Sandro Adolfo Katcipis	Resíduos sólidos	3,5	Juros da facturação de água
Total para o Cliente/Devedor Sandro Adolfo Katcipis:						3,5	
001/0033023	2012	7011101	193470357	Sãozinha de Fátima Dias Moreira	Consumo de água	0,87	Juros da facturação de água
001/0033023	2012	7020902	193470357	Sãozinha de Fátima Dias Moreira	Resíduos sólidos	3,5	Juros da facturação de água
Total para o Cliente/Devedor Sãozinha de Fátima Dias Moreira:						4,37	
15276	2011	7011101	214977072	Sara Vanessa dos Santos Flores	Consumo de água	0,44	Juros da facturação de água
3272	2011	7011101	214977072	Sara Vanessa dos Santos Flores	Consumo de água	0,22	Juros da facturação de água
9268	2011	7011101	214977072	Sara Vanessa dos Santos Flores	Consumo de água	0,22	Juros da facturação de água
12270	2011	7011101	214977072	Sara Vanessa dos Santos Flores	Consumo de água	1,09	Juros da facturação de água
15276	2011	7020902	214977072	Sara Vanessa dos Santos Flores	Resíduos sólidos	3,5	Juros da facturação de água
272	2011	7020902	214977072	Sara Vanessa dos Santos Flores	Resíduos sólidos	3,5	Juros da facturação de água
3272	2011	7020902	214977072	Sara Vanessa dos Santos Flores	Resíduos sólidos	3,5	Juros da facturação de água
6269	2011	7020902	214977072	Sara Vanessa dos Santos Flores	Resíduos sólidos	3,5	Juros da facturação de água

Município das Velas

Mapa auxiliar para declaração de recebimentos em atraso à data de 31-12-2012

Origem: Faturação SGA

ID	Ano da Div.	Class. Económica	Cliente / Devedor		Descrição	Montante	Sanções aplicáveis pelo atraso no pagamento
			NIF	Nome			
9268	2011	7020902	214977072	Sara Vanessa dos Santos Flores	Resíduos sólidos	3,5	Juros da facturação de água
12270	2011	7020902	214977072	Sara Vanessa dos Santos Flores	Resíduos sólidos	3,5	Juros da facturação de água
Total para o Cliente/Devedor Sara Vanessa dos Santos Flores:						22,97	
001/0033307	2012	7020902	102313873	Sario Alberto Flores Reis	Resíduos sólidos	3,5	Juros da facturação de água
Total para o Cliente/Devedor Sario Alberto Flores Reis:						3,5	
001/0027206	2012	7011101	672001055	Secretaria Regional da Ciência e Tecnologia e Equipamentos	Consumo de água	11,84	Juros da facturação de água
001/0030227	2012	7011101	672001055	Secretaria Regional da Ciência e Tecnologia e Equipamentos	Consumo de água	14,05	Juros da facturação de água
001/0033243	2012	7011101	672001055	Secretaria Regional da Ciência e Tecnologia e Equipamentos	Consumo de água	11,46	Juros da facturação de água
001/0027206	2012	7020902	672001055	Secretaria Regional da Ciência e Tecnologia e Equipamentos	Resíduos sólidos	3,5	Juros da facturação de água
001/0030227	2012	7020902	672001055	Secretaria Regional da Ciência e Tecnologia e Equipamentos	Resíduos sólidos	3,5	Juros da facturação de água
001/0031016	2012	7020902	672001055	Secretaria Regional da Ciência e Tecnologia e Equipamentos	Resíduos sólidos	8	Juros da facturação de água
001/0033243	2012	7020902	672001055	Secretaria Regional da Ciência e Tecnologia e Equipamentos	Resíduos sólidos	3,5	Juros da facturação de água
001/0034033	2012	7020902	672001055	Secretaria Regional da Ciência e Tecnologia e Equipamentos	Resíduos sólidos	8	Juros da facturação de água
Total para o Cliente/Devedor Secretaria Regional da Ciência e Tecnologia e Equipamentos:						63,85	
001/0031173	2012	7011101	138870764	Sergio Ferreira Blayer	Consumo de água	0,44	Juros da facturação de água
001/0034191	2012	7011101	138870764	Sergio Ferreira Blayer	Consumo de água	0,66	Juros da facturação de água
001/0031173	2012	7020902	138870764	Sergio Ferreira Blayer	Resíduos sólidos	6	Juros da facturação de água
001/0034191	2012	7020902	138870764	Sergio Ferreira Blayer	Resíduos sólidos	6	Juros da facturação de água
Total para o Cliente/Devedor Sergio Ferreira Blayer:						13,1	
001/0031407	2012	7011101		Sergio Manuel Soares Oliveira	Consumo de água	7,46	Juros da facturação de água
001/0034424	2012	7011101		Sergio Manuel Soares Oliveira	Consumo de água	3,59	Juros da facturação de água
001/0031407	2012	7020902		Sergio Manuel Soares Oliveira	Resíduos sólidos	3,5	Juros da facturação de água
001/0034424	2012	7020902		Sergio Manuel Soares Oliveira	Resíduos sólidos	3,5	Juros da facturação de água
Total para o Cliente/Devedor Sergio Manuel Soares Oliveira:						18,05	
001/0031315	2012	7011101	189003804	Sérgio Manuel Soares Oliveira	Consumo de água	16,74	Juros da facturação de água
001/0031509	2012	7011101	189003804	Sérgio Manuel Soares Oliveira	Consumo de água	4,37	Juros da facturação de água
001/0034330	2012	7011101	189003804	Sérgio Manuel Soares Oliveira	Consumo de água	3,64	Juros da facturação de água
001/0034333	2012	7011101	189003804	Sérgio Manuel Soares Oliveira	Consumo de água	26,21	Juros da facturação de água
Total para o Cliente/Devedor Sérgio Manuel Soares Oliveira:						50,96	
001/0034654	2012	7020902	182273326	Simão Jorge da Silva	Resíduos sólidos	3,5	Juros da facturação de água
Total para o Cliente/Devedor Simão Jorge da Silva:						3,5	
13893	2011	7011101	512035628	Sociedade Filarmónica Recreio Nortes-Santo António	Consumo de água	4,49	Juros da facturação de água
001/0031860	2012	7020902	512035628	Sociedade Filarmónica Recreio Nortes-Santo António	Resíduos sólidos	8	Juros da facturação de água
1889	2011	7011101	512035628	Sociedade Filarmónica Recreio Nortes-Santo António	Consumo de água	1,12	Juros da facturação de água

Município das Velas

Mapa auxiliar para declaração de recebimentos em atraso à data de 31-12-2012

Origem: Faturação SGA

ID	Ano da Div.	Class. Económica	Cliente / Devedor		Descrição	Montante	Sanções aplicáveis pelo atraso no pagamento
			NIF	Nome			
4884	2011	7011101	512035628	Sociedade Filarmónica Recreio Nortes-Santo António	Consumo de água	1,68	Juros da facturação de água
001/0019815	2012	7020902	512035628	Sociedade Filarmónica Recreio Nortes-Santo António	Resíduos sólidos	8	Juros da facturação de água
10885	2011	7011101	512035628	Sociedade Filarmónica Recreio Nortes-Santo António	Consumo de água	0,64	Juros da facturação de água
13888	2011	7011101	512035628	Sociedade Filarmónica Recreio Nortes-Santo António	Consumo de água	1,29	Juros da facturação de água
19866	2011	7011101	512035628	Sociedade Filarmónica Recreio Nortes-Santo António	Consumo de água	0,56	Juros da facturação de água
22849	2011	7011101	512035628	Sociedade Filarmónica Recreio Nortes-Santo António	Consumo de água	1,68	Juros da facturação de água
13893	2011	7020902	512035628	Sociedade Filarmónica Recreio Nortes-Santo António	Resíduos sólidos	8	Juros da facturação de água
16897	2011	7020902	512035628	Sociedade Filarmónica Recreio Nortes-Santo António	Resíduos sólidos	8	Juros da facturação de água
001/0019815	2012	7011101	512035628	Sociedade Filarmónica Recreio Nortes-Santo António	Consumo de água	0,64	Juros da facturação de água
4884	2011	7020902	512035628	Sociedade Filarmónica Recreio Nortes-Santo António	Resíduos sólidos	8	Juros da facturação de água
7886	2011	7020902	512035628	Sociedade Filarmónica Recreio Nortes-Santo António	Resíduos sólidos	8	Juros da facturação de água
10885	2011	7020902	512035628	Sociedade Filarmónica Recreio Nortes-Santo António	Resíduos sólidos	8	Juros da facturação de água
13888	2011	7020902	512035628	Sociedade Filarmónica Recreio Nortes-Santo António	Resíduos sólidos	8	Juros da facturação de água
19866	2011	7020902	512035628	Sociedade Filarmónica Recreio Nortes-Santo António	Resíduos sólidos	8	Juros da facturação de água
22849	2011	7020902	512035628	Sociedade Filarmónica Recreio Nortes-Santo António	Resíduos sólidos	8	Juros da facturação de água
001/0001886	2012	7011101	512035628	Sociedade Filarmónica Recreio Nortes-Santo António	Consumo de água	1,68	Juros da facturação de água
001/0004874	2012	7011101	512035628	Sociedade Filarmónica Recreio Nortes-Santo António	Consumo de água	0,56	Juros da facturação de água
001/0007859	2012	7011101	512035628	Sociedade Filarmónica Recreio Nortes-Santo António	Consumo de água	1,68	Juros da facturação de água
001/0010844	2012	7011101	512035628	Sociedade Filarmónica Recreio Nortes-Santo António	Consumo de água	1,12	Juros da facturação de água
001/0013831	2012	7011101	512035628	Sociedade Filarmónica Recreio Nortes-Santo António	Consumo de água	1,12	Juros da facturação de água
1889	2011	7020902	512035628	Sociedade Filarmónica Recreio Nortes-Santo António	Resíduos sólidos	8	Juros da facturação de água
001/0016821	2012	7011101	512035628	Sociedade Filarmónica Recreio Nortes-Santo António	Consumo de água	1,12	Juros da facturação de água
001/0022822	2012	7011101	512035628	Sociedade Filarmónica Recreio Nortes-Santo António	Consumo de água	0,64	Juros da facturação de água
001/0001886	2012	7020902	512035628	Sociedade Filarmónica Recreio Nortes-Santo António	Resíduos sólidos	8	Juros da facturação de água
001/0004874	2012	7020902	512035628	Sociedade Filarmónica Recreio Nortes-Santo António	Resíduos sólidos	8	Juros da facturação de água
001/0007859	2012	7020902	512035628	Sociedade Filarmónica Recreio Nortes-Santo António	Resíduos sólidos	8	Juros da facturação de água
001/0010844	2012	7020902	512035628	Sociedade Filarmónica Recreio Nortes-Santo António	Resíduos sólidos	8	Juros da facturação de água
001/0013831	2012	7020902	512035628	Sociedade Filarmónica Recreio Nortes-Santo António	Resíduos sólidos	8	Juros da facturação de água
7886	2011	7011101	512035628	Sociedade Filarmónica Recreio Nortes-Santo António	Consumo de água	1,93	Juros da facturação de água
001/0016821	2012	7020902	512035628	Sociedade Filarmónica Recreio Nortes-Santo António	Resíduos sólidos	8	Juros da facturação de água
001/0022822	2012	7020902	512035628	Sociedade Filarmónica Recreio Nortes-Santo António	Resíduos sólidos	8	Juros da facturação de água
001/0025833	2012	7020902	512035628	Sociedade Filarmónica Recreio Nortes-Santo António	Resíduos sólidos	8	Juros da facturação de água
16897	2011	7011101	512035628	Sociedade Filarmónica Recreio Nortes-Santo António	Consumo de água	1,12	Juros da facturação de água
001/0028848	2012	7020902	512035628	Sociedade Filarmónica Recreio Nortes-Santo António	Resíduos sólidos	8	Juros da facturação de água

Município das Velas

Mapa auxiliar para declaração de recebimentos em atraso à data de 31-12-2012

Origem: Faturação SGA

ID	Ano da Div.	Class. Económica	Cliente / Devedor		Descrição	Montante	Sanções aplicáveis pelo atraso no pagamento
			NIF	Nome			
001/0034866	2012	7020902	512035628	Sociedade Filarmónica Recreio Nortes-Santo António	Resíduos sólidos	8	Juros da facturação de água
Total para o Cliente/Devedor Sociedade Filarmónica Recreio Nortes-Santo António:						191,07	
14248	2011	7020902		Sociedade Recreio Amarense	Resíduos sólidos	8	Juros da facturação de água
20228	2011	7020902		Sociedade Recreio Amarense	Resíduos sólidos	8	Juros da facturação de água
23211	2011	7020902		Sociedade Recreio Amarense	Resíduos sólidos	8	Juros da facturação de água
001/0002246	2012	7020902		Sociedade Recreio Amarense	Resíduos sólidos	8	Juros da facturação de água
001/0005233	2012	7020902		Sociedade Recreio Amarense	Resíduos sólidos	8	Juros da facturação de água
001/0008219	2012	7020902		Sociedade Recreio Amarense	Resíduos sólidos	8	Juros da facturação de água
001/0011204	2012	7020902		Sociedade Recreio Amarense	Resíduos sólidos	8	Juros da facturação de água
001/0014192	2012	7020902		Sociedade Recreio Amarense	Resíduos sólidos	8	Juros da facturação de água
Total para o Cliente/Devedor Sociedade Recreio Amarense:						64	
19519	2011	7011101	512019410	SOMAGUE - Ediçor, Engenharia SA	Consumo de água	51,58	Juros da facturação de água
22501	2011	7011101	512019410	SOMAGUE - Ediçor, Engenharia SA	Consumo de água	4,2	Juros da facturação de água
Total para o Cliente/Devedor SOMAGUE - Ediçor, Engenharia SA:						55,78	
001/0030720	2012	7011101	216841879	Sónia Cristina Quadros da Silveira	Consumo de água	10,6	Juros da facturação de água
001/0033737	2012	7011101	216841879	Sónia Cristina Quadros da Silveira	Consumo de água	9,73	Juros da facturação de água
001/0030720	2012	7020902	216841879	Sónia Cristina Quadros da Silveira	Resíduos sólidos	3,5	Juros da facturação de água
001/0033737	2012	7020902	216841879	Sónia Cristina Quadros da Silveira	Resíduos sólidos	3,5	Juros da facturação de água
Total para o Cliente/Devedor Sónia Cristina Quadros da Silveira:						27,33	
5188	2011	7011101	512084416	Stand Aeroporto - Comércio de Automóveis, Unipessoal, Lda.	Consumo de água	1.163,45	Juros da facturação de água
1264	2011	7020902	512084416	Stand Aeroporto - Comércio de Automóveis, Unipessoal, Lda.	Resíduos sólidos	6	Juros da facturação de água
10278	2011	7011101	512084416	Stand Aeroporto - Comércio de Automóveis, Unipessoal, Lda.	Consumo de água	997,05	Juros da facturação de água
13267	2011	7011101	512084416	Stand Aeroporto - Comércio de Automóveis, Unipessoal, Lda.	Consumo de água	616,32	Juros da facturação de água
16271	2011	7011101	512084416	Stand Aeroporto - Comércio de Automóveis, Unipessoal, Lda.	Consumo de água	556,42	Juros da facturação de água
1264	2011	7011101	512084416	Stand Aeroporto - Comércio de Automóveis, Unipessoal, Lda.	Consumo de água	1.148,80	Juros da facturação de água
4258	2011	7011101	512084416	Stand Aeroporto - Comércio de Automóveis, Unipessoal, Lda.	Consumo de água	1.094,23	Juros da facturação de água
5188	2011	7020902	512084416	Stand Aeroporto - Comércio de Automóveis, Unipessoal, Lda.	Resíduos sólidos	6	Juros da facturação de água
7287	2011	7020902	512084416	Stand Aeroporto - Comércio de Automóveis, Unipessoal, Lda.	Resíduos sólidos	6	Juros da facturação de água
10278	2011	7020902	512084416	Stand Aeroporto - Comércio de Automóveis, Unipessoal, Lda.	Resíduos sólidos	6	Juros da facturação de água
13267	2011	7020902	512084416	Stand Aeroporto - Comércio de Automóveis, Unipessoal, Lda.	Resíduos sólidos	6	Juros da facturação de água
7287	2011	7011101	512084416	Stand Aeroporto - Comércio de Automóveis, Unipessoal, Lda.	Consumo de água	863,93	Juros da facturação de água
16271	2011	7020902	512084416	Stand Aeroporto - Comércio de Automóveis, Unipessoal, Lda.	Resíduos sólidos	6	Juros da facturação de água
4258	2011	7020902	512084416	Stand Aeroporto - Comércio de Automóveis, Unipessoal, Lda.	Resíduos sólidos	6	Juros da facturação de água
Total para o Cliente/Devedor Stand Aeroporto - Comércio de Automóveis, Unipessoal, Lda.:						6.482,20	

Município das Velas

Mapa auxiliar para declaração de recebimentos em atraso à data de 31-12-2012

Origem: Faturação SGA

ID	Ano da Div.	Class. Económica	Cliente / Devedor		Descrição	Montante	Sanções aplicáveis pelo atraso no pagamento
			NIF	Nome			
001/0033747	2012	7020902	228144310	Tânia Raquel da Silveira Soares	Resíduos sólidos	3,5	Juros da facturação de água
Total para o Cliente/Devedor Tânia Raquel da Silveira Soares:						3,5	
001/0030213	2012	7011101	139286071	Teresa Maria Machado	Consumo de água	1,09	Juros da facturação de água
001/0033229	2012	7011101	139286071	Teresa Maria Machado	Consumo de água	4,84	Juros da facturação de água
001/0030213	2012	7020902	139286071	Teresa Maria Machado	Resíduos sólidos	3,5	Juros da facturação de água
001/0033229	2012	7020902	139286071	Teresa Maria Machado	Resíduos sólidos	3,5	Juros da facturação de água
Total para o Cliente/Devedor Teresa Maria Machado:						12,93	
001/0028363	2012	7011101	196235561	Teresa Paula Blayer Góis	Consumo de água	4,09	Juros da facturação de água
001/0031376	2012	7011101	196235561	Teresa Paula Blayer Góis	Consumo de água	2,76	Juros da facturação de água
001/0034393	2012	7011101	196235561	Teresa Paula Blayer Góis	Consumo de água	3,17	Juros da facturação de água
001/0028363	2012	7020902	196235561	Teresa Paula Blayer Góis	Resíduos sólidos	3,5	Juros da facturação de água
001/0031376	2012	7020902	196235561	Teresa Paula Blayer Góis	Resíduos sólidos	3,5	Juros da facturação de água
001/0034393	2012	7020902	196235561	Teresa Paula Blayer Góis	Resíduos sólidos	3,5	Juros da facturação de água
Total para o Cliente/Devedor Teresa Paula Blayer Góis:						20,52	
001/0030753	2012	7011101		Trajano de Sousa Bettencourt	Consumo de água	0,87	Juros da facturação de água
001/0033772	2012	7011101		Trajano de Sousa Bettencourt	Consumo de água	2,76	Juros da facturação de água
001/0027739	2012	7020902		Trajano de Sousa Bettencourt	Resíduos sólidos	3,5	Juros da facturação de água
001/0030753	2012	7020902		Trajano de Sousa Bettencourt	Resíduos sólidos	3,5	Juros da facturação de água
001/0033772	2012	7020902		Trajano de Sousa Bettencourt	Resíduos sólidos	3,5	Juros da facturação de água
Total para o Cliente/Devedor Trajano de Sousa Bettencourt:						14,13	
4352	2011	7011101	512021520	Uniao Coop Agric Lact S. Jorge, Uclr	Consumo de água	6.260,51	Juros da facturação de água
7352	2011	7011101	512021520	Uniao Coop Agric Lact S. Jorge, Uclr	Consumo de água	9.819,33	Juros da facturação de água
10353	2011	7011101	512021520	Uniao Coop Agric Lact S. Jorge, Uclr	Consumo de água	12.218,68	Juros da facturação de água
13356	2011	7011101	512021520	Uniao Coop Agric Lact S. Jorge, Uclr	Consumo de água	9.716,05	Juros da facturação de água
16344	2011	7011101	512021520	Uniao Coop Agric Lact S. Jorge, Uclr	Consumo de água	10.215,20	Juros da facturação de água
19332	2011	7011101	512021520	Uniao Coop Agric Lact S. Jorge, Uclr	Consumo de água	7.799,38	Juros da facturação de água
22315	2011	7011101	512021520	Uniao Coop Agric Lact S. Jorge, Uclr	Consumo de água	6.218,08	Juros da facturação de água
4352	2011	7020902	512021520	Uniao Coop Agric Lact S. Jorge, Uclr	Resíduos sólidos	3,5	Juros da facturação de água
7352	2011	7020902	512021520	Uniao Coop Agric Lact S. Jorge, Uclr	Resíduos sólidos	3,5	Juros da facturação de água
10353	2011	7020902	512021520	Uniao Coop Agric Lact S. Jorge, Uclr	Resíduos sólidos	3,5	Juros da facturação de água
13356	2011	7020902	512021520	Uniao Coop Agric Lact S. Jorge, Uclr	Resíduos sólidos	3,5	Juros da facturação de água
001/0031310	2012	7011101	512021520	Uniao Coop Agric Lact S. Jorge, Uclr	Consumo de água	8.172,78	Juros da facturação de água
19332	2011	7020902	512021520	Uniao Coop Agric Lact S. Jorge, Uclr	Resíduos sólidos	3,5	Juros da facturação de água
22315	2011	7020902	512021520	Uniao Coop Agric Lact S. Jorge, Uclr	Resíduos sólidos	3,5	Juros da facturação de água

Município das Velas

Mapa auxiliar para declaração de recebimentos em atraso à data de 31-12-2012

Origem: Faturação SGA

ID	Ano da Div.	Class. Económica	Cliente / Devedor		Descrição	Montante	Sanções aplicáveis pelo atraso no pagamento
			NIF	Nome			
001/0001353	2012	7011101	512021520	Uniao Coop Agric Lact S. Jorge, Uclrl	Consumo de água	6.294,45	Juros da facturação de água
001/0010306	2012	7011101	512021520	Uniao Coop Agric Lact S. Jorge, Uclrl	Consumo de água	4.399,16	Juros da facturação de água
001/0013286	2012	7011101	512021520	Uniao Coop Agric Lact S. Jorge, Uclrl	Consumo de água	7.943,64	Juros da facturação de água
001/0016278	2012	7011101	512021520	Uniao Coop Agric Lact S. Jorge, Uclrl	Consumo de água	5.867,31	Juros da facturação de água
001/0019265	2012	7011101	512021520	Uniao Coop Agric Lact S. Jorge, Uclrl	Consumo de água	8.401,06	Juros da facturação de água
001/0022264	2012	7011101	512021520	Uniao Coop Agric Lact S. Jorge, Uclrl	Consumo de água	5.956,95	Juros da facturação de água
001/0025285	2012	7011101	512021520	Uniao Coop Agric Lact S. Jorge, Uclrl	Consumo de água	11.891,65	Juros da facturação de água
16344	2011	7020902	512021520	Uniao Coop Agric Lact S. Jorge, Uclrl	Resíduos sólidos	3,5	Juros da facturação de água
001/0028298	2012	7011101	512021520	Uniao Coop Agric Lact S. Jorge, Uclrl	Consumo de água	9.450,99	Juros da facturação de água
001/0034326	2012	7011101	512021520	Uniao Coop Agric Lact S. Jorge, Uclrl	Consumo de água	7.100,66	Juros da facturação de água
001/0001353	2012	7020902	512021520	Uniao Coop Agric Lact S. Jorge, Uclrl	Resíduos sólidos	3,5	Juros da facturação de água
001/0010306	2012	7020902	512021520	Uniao Coop Agric Lact S. Jorge, Uclrl	Resíduos sólidos	3,5	Juros da facturação de água
001/0013286	2012	7020902	512021520	Uniao Coop Agric Lact S. Jorge, Uclrl	Resíduos sólidos	3,5	Juros da facturação de água
001/0016278	2012	7020902	512021520	Uniao Coop Agric Lact S. Jorge, Uclrl	Resíduos sólidos	3,5	Juros da facturação de água
001/0019265	2012	7020902	512021520	Uniao Coop Agric Lact S. Jorge, Uclrl	Resíduos sólidos	3,5	Juros da facturação de água
001/0022264	2012	7020902	512021520	Uniao Coop Agric Lact S. Jorge, Uclrl	Resíduos sólidos	3,5	Juros da facturação de água
001/0025285	2012	7020902	512021520	Uniao Coop Agric Lact S. Jorge, Uclrl	Resíduos sólidos	3,5	Juros da facturação de água
001/0028298	2012	7020902	512021520	Uniao Coop Agric Lact S. Jorge, Uclrl	Resíduos sólidos	3,5	Juros da facturação de água
001/0031310	2012	7020902	512021520	Uniao Coop Agric Lact S. Jorge, Uclrl	Resíduos sólidos	3,5	Juros da facturação de água
001/0034326	2012	7020902	512021520	Uniao Coop Agric Lact S. Jorge, Uclrl	Resíduos sólidos	3,5	Juros da facturação de água
Total para o Cliente/Devedor Uniao Coop Agric Lact S. Jorge, Uclrl:						137.785,38	
001/0034628	2012	7011101		Valdemiro de Sousa Azevedo	Consumo de água	4,84	Juros da facturação de água
001/0034628	2012	7020902		Valdemiro de Sousa Azevedo	Resíduos sólidos	3,5	Juros da facturação de água
Total para o Cliente/Devedor Valdemiro de Sousa Azevedo:						8,34	
001/0034008	2012	7011101	217698336	Vânia Medeiros de Serpa Teixeira	Consumo de água	4,84	Juros da facturação de água
001/0034008	2012	7020902	217698336	Vânia Medeiros de Serpa Teixeira	Resíduos sólidos	6	Juros da facturação de água
Total para o Cliente/Devedor Vânia Medeiros de Serpa Teixeira:						10,84	
5568	2011	7011101	512049882	Velas-Auto-Comércio de Veículos, Lda	Consumo de água	8.317,05	Juros da facturação de água
7539	2011	7011101	512049882	Velas-Auto-Comércio de Veículos, Lda	Consumo de água	9.309,96	Juros da facturação de água
10530	2011	7011101	512049882	Velas-Auto-Comércio de Veículos, Lda	Consumo de água	8.659,33	Juros da facturação de água
5568	2011	7020902	512049882	Velas-Auto-Comércio de Veículos, Lda	Resíduos sólidos	8	Juros da facturação de água
7539	2011	7020902	512049882	Velas-Auto-Comércio de Veículos, Lda	Resíduos sólidos	8	Juros da facturação de água
10530	2011	7020902	512049882	Velas-Auto-Comércio de Veículos, Lda	Resíduos sólidos	8	Juros da facturação de água
Total para o Cliente/Devedor Velas-Auto-Comércio de Veículos, Lda:						26.310,34	

Município das Velas

Mapa auxiliar para declaração de recebimentos em atraso à data de 31-12-2012

Origem: Faturação SGA

ID	Ano da Div.	Class. Económica	Cliente / Devedor		Descrição	Montante	Sanções aplicáveis pelo atraso no pagamento
			NIF	Nome			
28930	2010	7011101	183803558	Víctor Fernando Machado Soares	Consumo de água	69,04	Juros da facturação de água
28930	2010	7020902	183803558	Víctor Fernando Machado Soares	Resíduos sólidos	3,5	Juros da facturação de água
11920	2011	7011101	183803558	Víctor Fernando Machado Soares	Consumo de água	106,6	Juros da facturação de água
11998	2011	7011101	183803558	Víctor Fernando Machado Soares	Consumo de água	254,18	Juros da facturação de água
11920	2011	7020902	183803558	Víctor Fernando Machado Soares	Resíduos sólidos	3,5	Juros da facturação de água
11998	2011	7020902	183803558	Víctor Fernando Machado Soares	Resíduos sólidos	3,5	Juros da facturação de água
Total para o Cliente/Devedor Víctor Fernando Machado Soares:						440,32	
001/0031444	2012	7011101	197584420	Virgínio da Ponte Moniz	Consumo de água	4	Juros da facturação de água
001/0034460	2012	7011101	197584420	Virgínio da Ponte Moniz	Consumo de água	4	Juros da facturação de água
001/0031444	2012	7020902	197584420	Virgínio da Ponte Moniz	Resíduos sólidos	3,5	Juros da facturação de água
001/0034460	2012	7020902	197584420	Virgínio da Ponte Moniz	Resíduos sólidos	3,5	Juros da facturação de água
Total para o Cliente/Devedor Virgínio da Ponte Moniz:						15	
001/0034085	2012	7011101		Virginio Manuel Fonseca da Silveira	Consumo de água	6,91	Juros da facturação de água
001/0034085	2012	7020902		Virginio Manuel Fonseca da Silveira	Resíduos sólidos	6	Juros da facturação de água
Total para o Cliente/Devedor Virginio Manuel Fonseca da Silveira:						12,91	
001/0034541	2012	7011101	188419578	Vital Manuel Freitas	Consumo de água	8,87	Juros da facturação de água
001/0034541	2012	7020902	188419578	Vital Manuel Freitas	Resíduos sólidos	3,5	Juros da facturação de água
Total para o Cliente/Devedor Vital Manuel Freitas:						12,37	
001/0034222	2012	7020902		Viuva Jose Vieira Lda	Resíduos sólidos	8	Juros da facturação de água
Total para o Cliente/Devedor Viuva Jose Vieira Lda:						8	
001/0034408	2012	7011101		Vivalda Maria Bettencourt Avila	Consumo de água	2,34	Juros da facturação de água
001/0034408	2012	7020902		Vivalda Maria Bettencourt Avila	Resíduos sólidos	3,5	Juros da facturação de água
Total para o Cliente/Devedor Vivalda Maria Bettencourt Avila:						5,84	
001/0030935	2012	7011101	246530197	Willian César Libardi Soares	Consumo de água	4,84	Juros da facturação de água
001/0033952	2012	7011101	246530197	Willian César Libardi Soares	Consumo de água	10,6	Juros da facturação de água
001/0030935	2012	7020902	246530197	Willian César Libardi Soares	Resíduos sólidos	6	Juros da facturação de água
001/0033952	2012	7020902	246530197	Willian César Libardi Soares	Resíduos sólidos	6	Juros da facturação de água
Total para o Cliente/Devedor Willian César Libardi Soares:						27,44	
001/0024810	2012	7011101		Zulmira Bernarda Pires	Consumo de água	20,49	Juros da facturação de água
001/0027825	2012	7011101		Zulmira Bernarda Pires	Consumo de água	14	Juros da facturação de água
001/0030839	2012	7011101		Zulmira Bernarda Pires	Consumo de água	9,73	Juros da facturação de água
001/0033855	2012	7011101		Zulmira Bernarda Pires	Consumo de água	12,32	Juros da facturação de água
001/0024810	2012	7020902		Zulmira Bernarda Pires	Resíduos sólidos	3,5	Juros da facturação de água
001/0027825	2012	7020902		Zulmira Bernarda Pires	Resíduos sólidos	3,5	Juros da facturação de água

Município das Velas

Mapa auxiliar para declaração de recebimentos em atraso à data de 31-12-2012

Origem: Faturação SGA

ID	Ano da Div.	Class. Económica	Cliente / Devedor		Descrição	Montante	Sanções aplicáveis pelo atraso no pagamento
			NIF	Nome			
001/0030839	2012	7020902		Zulmira Bernarda Pires	Resíduos sólidos	3,5	Juros da facturação de água
001/0033855	2012	7020902		Zulmira Bernarda Pires	Resíduos sólidos	3,5	Juros da facturação de água
Total para o Cliente/Devedor Zulmira Bernarda Pires:						70,54	
Total com origem em Origem: Faturação SGA:							224.696,27
Total							224.696,27

Data de emissão: 15-03-2013

Maria Encarnacao Pereira Soares



Município das Velas

Rua de São João
9800 - 539 Velas

**Declaração de pagamentos em atraso existentes em 31/12/2012
(art.15.º, n.º 1, b))**

Nos termos da alínea b) do n.º 1 do artigo 15.º da Lei n.º 8/2012 de 21 de fevereiro (LCPA), declaro que a 31 de dezembro último, não existiam pagamentos em atraso.

Velas, 18 de março 2013

O Vice- Presidente


Amaro Filipe Tavares Azevedo

DOCUMENTO N.º 39 – CERTIFICAÇÃO LEGAL DAS CONTAS



CERTIFICAÇÃO LEGAL DAS CONTAS

INTRODUÇÃO

1. Examinámos as demonstrações financeiras do **MUNICÍPIO DE VELAS**, as quais compreendem o Balanço em 31 de Dezembro de 2012 (que evidencia um total de Balanço 35.510.168,75 Euros e um total de Fundos Próprios de 16.976302,02 Euros, incluindo um Resultado Líquido positivo de 507.958,19 Euros), a Demonstração dos Resultados e os Mapas de Execução Orçamental (que evidenciam um total de 5.087.254,32 Euros de despesa paga e um total de 5.368.802,81 Euros de receita cobrada) do exercício findo naquela data, e os correspondentes Anexos.

RESPONSABILIDADES

2. É da responsabilidade do Órgão Executivo Camarário a preparação de demonstrações financeiras que apresentem de forma verdadeira e apropriada a posição financeira do **MUNICÍPIO DE VELAS**, o resultado das suas operações e o relato da execução orçamental, bem como a adoção de políticas e critérios contabilísticos adequados e a manutenção de um sistema de controlo interno apropriado.
3. A nossa responsabilidade consiste em expressar uma opinião profissional e independente, baseada no nosso exame daquelas demonstrações financeiras.

ÂMBITO

4. Exceto quanto às limitações descritas nos parágrafos nº 7 a 10 seguintes, o exame a que procedemos foi efetuado de acordo com as Normas Técnicas e as Diretrizes de Revisão/Auditoria da Ordem dos Revisores Oficiais de Contas, as quais exigem que o mesmo seja planeado e executado com o objetivo de obter um grau de segurança aceitável sobre se as demonstrações financeiras estão isentas de distorções materialmente relevantes. Para tanto o referido exame incluiu:

- a verificação, numa base de amostragem, do suporte das quantias e divulgações constantes das demonstrações financeiras e a avaliação das estimativas, baseadas em juízos e critérios definidos pelo Órgão Executivo Camarário, utilizadas na sua preparação;
 - a verificação, numa base de amostragem, da conformidade legal e regularidade financeira das operações efetuadas;
 - a apreciação sobre se são adequadas as políticas contabilísticas adotadas e a sua divulgação, tendo em conta as circunstâncias; e
 - a apreciação sobre se é adequada, em termos globais, a apresentação das demonstrações financeiras.
- 5.** O nosso exame abrangeu também a verificação da concordância da informação financeira constante do relatório de gestão com as demonstrações financeiras.
- 6.** Entendemos que o exame efetuado proporciona uma base aceitável para a expressão da nossa opinião.

RESERVAS

- 7.** O património do Município apesar de se encontrar numa fase avançada de inventariação, tem sofrido diversas regularizações referentes a aquisições e valorizações de anos anteriores, o que inviabiliza a validação das rubricas de imobilizado e respetiva titularidade das imobilizações corpóreas.
- 8.** Dado que não é obrigatório pela legislação em vigor, a cobertura por seguro dos bens das entidades públicas e não tendo sido obtida resposta à nossa circularização à Seguradora, não nos é possível aferir que os equipamentos e património do município estejam devidamente cobertos.

2

9. Não obtivemos resposta ao nosso pedido de circularização aos advogados do Município, pelo que não nos pronunciar sobre eventuais passivos contingentes.

10. A empresa municipal Velas Futuro, por aplicação da Lei 50/2012 de 31 de Agosto, iniciou o processo de dissolução e liquidação, não tendo porém realizado os ajustamentos de ativos e passivos decorrentes deste processo. Atualmente o Município não reflete nos seus fundos próprios o valor correspondente ao definido no contrato - programa 29/2007 com a empresa municipal, no montante de 4.706.357euros registado na rubrica de custos diferidos, sendo o mesmo reconhecido em custos em função do seu pagamento. Pela dissolução da empresa, é expectável que exista um aumento do ativo imobilizado a incorporar no Município de montante semelhante ao valor a desreconhecer em custos diferidos relativo ao contrato programa 29/2007.

OPINIÃO

11. Em nossa opinião, exceto quanto aos efeitos dos ajustamentos que poderiam revelar-se necessários caso não existissem as limitações descritas nos parágrafos nº 7 a 10 anteriores, as referidas demonstrações financeiras apresentam de forma verdadeira e apropriada, em todos os aspetos materialmente relevantes, a posição financeira do **MUNICÍPIO DE VELAS** em 31 de Dezembro de 2012, o resultado das suas operações e a execução orçamental relativa à despesa paga e à receita cobrada no exercício findo naquela data, em conformidade com os princípios contabilísticos geralmente aceites em Portugal previstos no POCAL.

ÊNFASES

12. Sem afetar a opinião expressa no parágrafo anterior, chamamos a atenção para o facto de as dívidas a Instituições de Crédito foram consideradas na sua globalidade em Empréstimos de Médio e Longo Prazo, não sido relevado o montante da dívida a vencer em 2013, conforme indicação que o Município obteve da DROAP.

Lisboa, 12 de Abril de 2013

UHY & ASSOCIADOS, SROC, LDA.
Sociedade de Revisores Oficiais de Contas
Representada por:



António Tavares da Costa Oliveira (ROC nº 656)

DOCUMENTO N.º 40 – PARECER SOBRE AS CONTAS



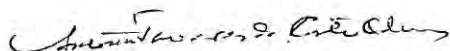
PARECER DO REVISOR OFICIAL DE CONTAS

**DOCUMENTOS DE PRESTAÇÃO DE CONTAS
DO MUNICÍPIO DE VELAS**

1. De acordo com as disposições legais aplicáveis, vimos emitir o nosso Parecer sobre os documentos de Prestação de Contas do Município de Velas do exercício findo em 31 de Dezembro de 2012, as quais compreendem o Balanço, Demonstrações de Resultados e Mapas de Execução Orçamental e os respectivos anexos.
2. Com base nos trabalhos efectuados elaborámos a Certificação Legal das Contas do Município de Velas.
3. Com suporte no parágrafo 11 da Certificação Legal das Contas, somos de Parecer que aprovem os Documentos de Prestação de Contas do Exercício Findo em 31 de Dezembro de 2012.

Lisboa, 12 de Abril de 2013

UHY & ASSOCIADOS, SROC, LDA.
Sociedade de Revisores Oficiais de Contas
Representada por:



António Tavares de Oliveira (ROC nº 656)