MUNICÍPIO DAS VELAS

CÂMARA MUNICIPAL

RELATÓRIO E CONTAS 2011

(Segundo Resolução N.º 04/2001 - 2ª Secção do Tribunal de Contas, publicada no "Diário da República", 2ª Série, Nº191, de 18/08/2001)

APROVAÇÃO

Câmara Municipal – Reunião de 13 / 04 /2012

Assembleia Municipal – Sessão de 27/ 04 /2012

ACORDÃO DO TRIBUNAL DE CONTAS

De _____ de _____ de _____

(Seu oficio N.º _____ de ____/____/____)

Emolumentos _____€, pagos por guia

N.º _____ de ____/____/____

ABRIL DE 2012

Índice

Documento n.º 1 - 5 – Balanço

Documento n.º 2 - 6 – Demonstração de Resultados

Documento n.º 3 - 7.1 – Plano plurianual de investimentos

Documento n.º 4 - 7.2 – Orçamento (Resumo)

Documento n.º 5 - 7.2 – Orçamento

Documento n.º 6 - 7.3.1 – Controlo Orçamental da despesa

Documento n.º 7 - 7.3.2 – Controlo Orçamental da receita

Documento n.º 8 - 7.4 – Execução do plano plurianual de investimentos

Documento n.º 8 - 7.4 – Execução anual das actividades mais relevantes

Documento n.º 9 - 7.5 – Fluxos de caixa

Documento n.º 10 - 7.5 – Contas de Ordem

Documento n.º 11 - 7.6 – Operações de tesouraria

8 – Anexos às Demonstrações Financeiras

Documento n.º 12 - 8.1 - Caracterização da entidade

Documento n.º 13 - 8.2 – Notas ao Balanço e à Demonstração de Resultados

Documento n.º 14 - 8.3.1.1 – Modificações do Orçamento - Receita

Documento n.º 15 - 8.3.1.2 - Modificações do Orçamento - Despesa

Documento n.º 16 - 8.3.2 – Modificações ao Plano plurianual de investimentos

Documento n.º 17 - 8.3.3 – Contratação Administrativa – Situação dos contratos

Documento n.º 18 - 8.3.4.1 – Transferências correntes - despesa

Documento n.º 19 - 8.3.4.2 – Transferência de capital – despesa

Documento n.º 20 - 8.3.4.3 – Subsídios concedidos

Documento n.º 21 - 8.3.4.4 – Transferências correntes – receita

Documento n.º 22 - 8.3.4.5 – Transferências de capital – receita

Documento n.º 23 - 8.3.4.6 – Subsídios obtidos

Documento n.º 24 - 8.3.5.1 – Activos de rendimento fixo

Documento n.º 25 - 8.3.5.2 – Activos de rendimento variável

Documento n.º 26 - 8.3.6.1 – Empréstimos

Documento n.º 27 - 8.3.6.2 – Outras dívidas a terceiros

Documento n.º 28 – 13 - Relatório de Gestão

Outra documentação solicitada pelo Tribunal de Contas conforme disposto na Resolução n.º 4/2001, de 8 de Agosto

Documento n.º 29 – Guia de Remessa

Documento n.º 30 – Acta da reunião em que foi votada e discutida e votada a conta

Documento n.º 31 – Norma de controlo interno e suas alterações

Documento n.º 32 – Resumo Diário de Tesouraria de 30/12/2011

Documento n.º 33 – Anexo IV – Síntese das Reconciliações Bancárias

Documento n.º 34 – Anexo V – Mapa de Fundos de Maneio

Documento n.º 35 – Anexo VI – Relação de emolumentos notariais e custa de execuções fiscais

Documento n.º 35 – cópia do despacho do presidente do presidente do órgão executivo através do qual foi designado o funcionário que serve de notário privativo do município para lavrar actos notariais previstos no código do notariado

Documento n.º 36 – Anexo VII – Relação dos funcionários em situação de acumulação de funções

Documento n.º 37 – Anexo VIII – Relação nominal dos responsáveis

Documento n.º38 - Declarações referentes ao artigo 15.º da Lei n.º 8/2012, de 21 de Fevereiro

Documento n.º 39 – Certificação Legal das Contas

Documento n.º 40 – Parecer sobre as Contas

DOCUMENTO N.º 1 - 5 – BALANÇO

(ver páginas seguintes)

Município das Velas

BALANÇO

ANO : 2011

Código das Contas POCAL	ATIVO	Exercícios 2011 AB	2011 AP	2011 AL	2010 AL
	Imobilizado				
	Bens de domínio público				
451	Terrenos e recursos naturais	631.182,63		631.182,63	631.182,63
452	Edifícios				1.441,12
453	Outras construções e infra-estruturas	26.863.272,21	12.895.023,20	13.968.249,01	14.066.783,98
455	Bens do património histórico, artístico e cultural	1.319,27	1.319,27		
459	Outros bens de domínio público				
445	Imobilizações em curso	2.544.893,62		2.544.893,62	3.030.039,75
446	Adiantamentos por conta de bens de domínio público				
		30.040.667,73	12.896.342,47	17.144.325,26	17.729.447,48
	Imobilizações incorpóreas				
431	Despesas de instalação				
432	Despesas de investigação e desenvolvimento	33.259,22	33.259,22		
433	Propriedade industrial e outros direitos	58.937,75	51.722,12	7.215,63	8.940,14
443	Imobilizações em curso				
449	Adiantamentos por conta de imobilizações incorpóreas				
		92.196,97	84.981,34	7.215,63	8.940,14
	Imobilizações Corpóreas				
421	Terrenos e recursos naturais	5.246.697,71		5.246.697,71	5.255.042,71
422	Edifícios e outras construções	11.582.452,15	2.644.283,56	8.938.168,59	8.842.034,09
423	Equipamento básico	349.706,44	345.239,06	4.467,38	18.494,12
424	Equipamento de transporte	219.560,12	219.560,03	0,09	2.068,72
425	Ferramentas e utensílios	119.427,20	85.180,22	34.246,98	34.639,67
426	Equipamento administrativo	304.132,80	249.855,96	54.276,84	33.114,85
427	Taras e vasilhame				
429	Outras imobilizações corpóreas	61.673,67	34.571,79	27.101,88	29.963,71
442	Imobilizações em curso	120.693,96		120.693,96	384.862,95
448	Adiantamentos por conta de imobilizações corpóreas				
		18.004.344,05	3.578.690,62	14.425.653,43	14.600.220,82
	Investimentos Financeiros				
411	Partes de capital	65.000,00		65.000,00	65.000,00
412	Obrigações e títulos de participação				
414	Investimentos em imóveis				
415	Outras aplicações financeiras				
441	Imobilizações em curso				
447	Adiantamentos por conta de investimentos financeiros				
		65.000,00	0,00	65.000,00	65.000,00
	Circulante				
	Existências				
36	Matérias-primas, subsidiárias e de consumo	87.860,92		87.860,92	106.454,96
35	Produtos e trabalhos em curso				
34	Subprodutos, desperdícios, resíduos e refugos				
33	Produto acabados e intermédios				

Município das Velas

BALANÇO

ANO : 2011

Código das Contas POCAL		Exercícios			
		2011			2010
		AB	AP	AL	AL
32	Mercadorias				
37	Adiantamentos por conta de compras				
334	Água				
		87.860,92	0,00	87.860,92	106.454,96
	Dívidas de terceiros - Médio e longo prazo (a)				
	Dívidas de terceiros - Curto prazo				
28	Empréstimos concedidos				
211	Clientes, c/c				
212	Contribuintes, c/c				
213	Utentes, c/c				
218	Clientes, contribuintes e utentes de cobrança duvidosa	147.685,48	50.555,84	97.129,64	39.557,57
251	Devedores pela execução do orçamento				
229	Adiantamentos a fornecedores				
2619	Adiantamentos a fornecedores de imobilizado				
24	Estado e outros entes públicos	127.619,17		127.619,17	122.870,10
264	Administração autárquica				
262 + 263 + 267 + 268	Outros devedores	642.647,42		642.647,42	244.528,65
		917.952,07	50.555,84	867.396,23	406.956,32
	Titulos negociáveis				
151	Acções				
152	Obrigações e títulos de participação				
153	Títulos de dívida pública				
159	Outros títulos				
18	Outras aplicações de tesouraria				
		0,00		0,00	0,00
	Depósitos em instituições financeiras e caixa				
12	Depósitos em instituições financeiras	67.781,42		67.781,42	118.246,25
11	Caixa	750,00		750,00	750,00
		68.531,42		68.531,42	118.996,25
	Acréscimos e diferimentos				
271	Acréscimos de proveitos	53.809,29		53.809,29	180.397,36
272	Custos diferidos	5.025.558,62		5.025.558,62	5.241.050,44
		5.079.367,91		5.079.367,91	5.421.447,80
	Total de amortizações		16.560.014,43		
	Total de provisões		50.555,84		
	Total do activo	54.355.921,07	16.610.570,27	37.745.350,80	38.457.463,77

Município das Velas

BALANÇO

ANO : 2011

Código das Contas POCAL	FUNDOS PRÓPRIOS E PASSIVO	Exercícios 2011	Exercícios 2010
	Fundos próprios		
51	**Património**	18.313.741,82	18.313.741,82
55	**Ajustamento de partes de capital em empresas**		
56	**Reservas de reavaliação**		
	Reservas		
571	Reservas legais	10.172,84	10.172,84
572	Reservas estatutárias		
573	Reservas contratuais		
574	Reservas livres		
575	Subsídios	6.287,09	6.287,09
576	Doações	65.000,00	
577	Reservas decorrentes de transferência de activos		
59	**Resultado transitados**	-2.160.288,90	-2.761.332,32
88	**Resultado líquido do exercício**	436.430,70	725.342,10
		16.671.343,55	16.294.211,53
	Passivo		
292	**Provisões para riscos e encargos**		
		0,00	0,00
	Dívidas a terceiros - Médio e longo prazo (a)		
2312	Dívidas a instituições de crédito	2.939.095,70	3.533.950,03
264+268	Empresas municipais e intermunicipais e outros credo	4.962.385,43	
		7.901.481,13	3.533.950,03
	Dívidas a terceiros - Curto prazo		
2311	Empréstimos de curto prazo		
269	Adiantamentos por conta de vendas		
221	Fornecedores, c/c	53.357,74	45.686,88
228	Fornecedores - Facturas em recepção e conferência		
252	Credores pela execução do orçamento		
217	Clientes e utentes c/ cauções		
219	Adiantamentos de clientes, contribuintes e utentes		
2611	Fornecedores de imobilizado, c/c	904.707,22	1.466.390,40
24	Estado e outros entes públicos		8.642,98
264	Administração autárquica	434.599,00	5.260.830,00
262 + 263 + 267 + 268	Outros credores	112.352,92	448.133,68
		1.505.016,88	7.229.683,94
	Acréscimos e diferimentos		
273	Acréscimos de custos	191.115,70	249.119,75

Município das Velas

BALANÇO

ANO : 2011

Código das Contas POCAL	FUNDOS PRÓPRIOS E PASSIVO	Exercícios 2011	Exercícios 2010
274	Proveitos diferidos	11.476.393,54	11.150.498,52
		11.667.509,24	11.399.618,27
	Total dos fundos próprios e do passivo	37.745.350,80	38.457.463,77

ORGÃO EXECUTIVO

Em ..... de ..... de 2012

.....

ORGÃO DELIBERATIVO

Em ..... de ..... de 2012

.....

DOCUMENTO N.º 2 - 6 – DEMONSTRAÇÃO DE RESULTADOS

(ver páginas seguintes)

Município das Velas

Demonstração de resultados

ANO : 2011

Código das Contas POCAL		Exercícios 2011		Exercícios 2010	
	Custos e Perdas				
61	Custos das mercadorias vendidas e das matérias consumidas.				
	Mercadorias	0,00		0,00	
	Matérias	223.772,47	223.772,47	200.586,15	200.586,15
62	Fornecimentos e serviços externos	789.494,77		716.796,19	
	Custos com o pessoal:				
641+642	Remunerações	1.329.030,39		1.468.013,90	
643 a 648	Encargos sociais	279.768,73	2.398.293,89	312.672,39	2.497.482,48
63	Transf. e subsídios correntes concedidos e prestações sociais	93.372,96	93.372,96	159.920,88	159.920,88
66	Amortizações do exercício	1.575.596,01		1.596.649,72	
67	Provisões do exercício	44.149,30	1.619.745,31	7.769,49	1.604.419,21
65	Outros custos e perdas operacionais	28.261,97	28.261,97	16.827,24	16.827,24
	(A)		4.363.446,60		4.479.235,96
68	Custos e perdas financeiras	77.806,40	77.806,40	227.002,80	227.002,80
	(C)		4.441.253,00		4.706.238,76
69	Custos e perdas extraordinárias	718.603,00	718.603,00	298.143,91	298.143,91
	(E)		5.159.856,00		5.004.382,67
88	Resultado líquido do exercício	0,00	436.430,70	0,00	725.342,10
			5.596.286,70		5.729.724,77
	Proveitos e Ganhos				
	Vendas e prestações de serviços:				
7111	Vendas de mercadorias	794,82		568,72	
7112+7113	Vendas de produtos	355.101,21		363.255,97	
712	Prestações de serviços	148.447,66	504.343,69	127.006,63	490.831,32
72	Impostos e taxas	381.654,23		407.941,89	
	Variação da produção	0,00		0,00	
75	Trabalhos para a própria entidade	8.028,36		6.143,38	
73	Proveitos suplementares	0,00		0,00	
74	Transferências e subsídios obtidos	4.026.233,19		4.230.209,24	
76	Outros proveitos e ganhos operacionais	0,00	4.415.915,78	0,00	4.644.294,51
	(B)		4.920.259,47		5.135.125,83
78	Proveitos e ganhos financeiros	18.280,91	18.280,91	15.920,67	15.920,67
	(D)		4.938.540,38		5.151.046,50
79	Proveitos e ganhos extraordinários	657.746,32	657.746,32	578.678,27	578.678,27
	(F)		5.596.286,70		5.729.724,77

Resumo:

Resultados operacionais: (B)-(A);	556.812,87	655.889,87
Resultados financeiros: (D-B)-(C-A);	-59.525,49	-211.082,13
Resultados correntes: (D)-(C);	497.287,38	444.807,74
Resultados líquido do exercício. (F)-(E)	436.430,70	725.342,10

Orgão executivo	Orgão deliberativo
Em 13 de ABRIL de 2012	Em 17 de ABRIL de 2012

DOCUMENTO N.º 3 - 7.1 – PLANO PLURIANUAL DE INVESTIMENTOS

(ver páginas seguintes)

Plano PluriAnual de Investimentos do ano 2011

(valores em euros)

Obj.	Prog.	Projeto Ano / Nº	Projeto Ação	Designação	Código Classificação Orçamental	Forma de Realiz.	Fonte Financiamento (%) AC	Fonte Financiamento (%) AA	Fonte Financiamento (%) FC	Resp.	Datas (Mês/Ano) Inicio	Datas (Mês/Ano) Fim	Fases de Exec.	Realizado (a)	Despesas 2011 Total (b)=(c)+(d)	Despesas 2011 Financiam. definido (c)	Despesas 2011 Financiam. não definido (d)	Despesas Anos seguintes 2012 (e)	Despesas Anos seguintes 2013 (f)	Despesas Anos seguintes 2014 (g)	Despesas Anos seguintes Outros (h)	Total previsto (i) = (a)+(b)+(e)+(f)+(g)+(h)
1				**Funções Gerais**																		
1	**1.1**			**Administração Geral**																		
1	1.1	2006/3		Aquisição de Viaturas para o Sector Àguas																		
1	1.1	2006/3	1	Viatura de Mercadorias Ligeiro Caixa Aberta	0102 070205	O				OA	01/2006	12/2011	4	16.271	4.554	4.554						20.825
1	1.1	2006/3	2	Viatura de Mercadorias 4*4 - Caixa Aberta	0102 070205	O				OA	01/2006	12/2011	4	18.654	5.220	5.220						23.874
1	1.1	2006/4		Aquisição de uma Viatura Mercadoria Ligeira - Oficina	0102 070205	O				OA	01/2006	12/2011	4	16.271	4.554	4.554						20.825
1	1.1	2006/30		Recuperação e Remodelação dos Paços do Concelho - 2ª. Fase	0102 07010301	A				OA	04/2006	12/2011	4	14.449	42.284	42.284						56.733
1	1.1	2010/1		Substituição da Cobertura dos Paços do Concelho	0102 07010301	E	100			DOUH	01/2010	12/2011	3	30.063	122.366	122.366						152.429
1	1.1	2011/1		Aquisição Equipamento para 2011																		
1	1.1	2011/1	1	Equipamento Informático	0102 070107	O				OA	01/2011	12/2011	0		6.100	6.100						6.100
1	1.1	2011/1	2	Software Informático	0102 070108	O				OA	01/2011	12/2011	0		4.000	4.000						4.000
1	1.1	2011/1	3	Equipamento Administrativo	0102 070109	O				OA	01/2011	12/2011	0		2.500	2.500						2.500
1	1.1	2011/1	4	Ferramentas e Utensílios	0102 070111	O				OA	01/2011	12/2011	0		7.000	7.000						7.000
											Totais do Programa 1.1:			95.706	198.578	198.578	0	0	0	0	0	294.284
							Totais do Objetivo 1:							95.706	198.578	198.578	0	0	0	0	0	294.284
2				**Funções Sociais**																		
2	**4.4**			**Abastecimento de Água**																		
2	4.4	2005/2		Reforço de Abastecimento de Àgua à Ribeira do Nabo																		
2	4.4	2005/2	1	Reservatórios	0102 07030307	E			85	DOUH	01/2005	12/2011	4	82.547	22.063	22.063						104.610
2	4.4	2005/3		Reforço de Abastecimento de Àgua á Urzelina																		
2	4.4	2005/3	1	Reservatórios	0102 07030307	E			85	DOUH	01/2005	12/2011	4	101.699	23.816	23.816						125.515
2	4.4	2009/3		Amp. Rede Distribuição e Melhoria Qualidade Agua para Abast. Público	0102 07030307	E			85	DOUH	01/2009	12/2011	3	119.188	201.110	201.110						320.298
											Totais do Programa 4.4:			303.434	246.989	246.989	0	0	0	0	0	550.423
2	**4.5**			**Resíduos Sólidos**																		
2	4.5	2009/4		Reordenamento e Reequipamento do Aterro Sanitário																		
2	4.5	2009/4	1	Reordenamento do Aterro	0102 07030311	E				DOUH	01/2009	12/2011	4		147.378	147.378						147.378
											Totais do Programa 4.5:			0	147.378	147.378	0	0	0	0	0	147.378

Plano PluriAnual de Investimentos do ano 2011

(valores em euros)

Obj.	Prog.	Projeto Ano / Nº	Projeto Ação	Designação	Código Classificação Orçamental	Forma de Realiz.	Fonte Financiamento (%) AC	Fonte Financiamento (%) AA	Fonte Financiamento (%) FC	Resp.	Datas (Mês/Ano) Inicio	Datas (Mês/Ano) Fim	Fases de Exec.	Realizado (a)	Despesas 2011 Total (b)=(c)+(d)	Despesas 2011 Financiam. definido (c)	Despesas 2011 Financiam. não definido (d)	Despesas Anos seguintes 2012 (e)	Despesas Anos seguintes 2013 (f)	Despesas Anos seguintes 2014 (g)	Despesas Anos seguintes Outros (h)	Total previsto (i) = (a)+(b)+(e)+(f)+(g)+(h)
2				**Funções Sociais**																		
2	**5.2**			**Desporto, Recreio e Lazer**																		
2	5.2	2007/10		Aquisição de Terreno Campo Jogos Norte Grande	0102 070301	O				OA	01/2007	12/2011	0		12.000	12.000						12.000
2	5.2	2009/5		Colocação do Piso Sintético do Campo de Futebol da Urzelina	0102 07010406	E			85	DOUH	01/2009	12/2011	1	28.472	560.560	560.560						589.032
											Totais do Programa 5.2:			28.472	572.560	572.560	0	0	0	0	0	601.032
							Totais do Objetivo 2:							331.905	966.927	966.927	0	0	0	0	0	1.298.832
3				**Funções Económicas**																		
3	**2.0**			**Indústria e Energia**																		
3	2.0	2004/62		Loteamento Entre Morros - Redes (Iluninação Pública/Doméstica) e Telefones	0102 07030304	O				DOUH	01/2004	12/2011	4	77.677	129.232	129.232						206.909
											Totais do Programa 2.0:			77.677	129.232	129.232	0	0	0	0	0	206.909
3	**3.1**			**Transportes Rodoviários**																		
3	3.1	2003/48		Caminhos Municipais																		
3	3.1	2003/48	8	Asfaltagem de Ruas nas Velas - Entre Mourros e Outras	0102 07030301	E			85	DOUH	08/2003	12/2011	4	1.197.711	21.080	21.080						1.218.791
3	3.1	2004/55		Recuperação do Caminho da Serroa																		
3	3.1	2004/55	3	Pavimentação da Ligação Ribeirinho, Serroa, Figueiras	0102 07030301	E			85	DOUH	03/2007	12/2011	4	838.992	94.396	94.396						933.388
3	3.1	2007/11		Obras de Consolidação de Vertentes e Reab. Acesso á Fajã das Almas	0102 07030301	E			85	DOUH	03/2007	12/2011	4	1.831.023	133.973	133.973						1.964.996
3	3.1	2009/7		Recup. de Pavimentos, Passeios e Iliminação Púb. nas Ruas das Velas	0102 07030301	E				OA	01/2009	12/2011	4	7.436	25.445	25.445						32.881
3	3.1	2009/9		Abertura do Caminho da Fajã de Vasco Martins	0102 07030301	E				OA	07/2009	12/2011	4		119.796	119.796						119.796
3	3.1	2009/10		Abertura do Caminho da Fajã de João Dias	0102 07030301	E				OA	07/2009	12/2011	4		149.739	149.739						149.739
3	3.1	2010/3		Empreitadas de Beneficiação de Caminhos Municipais																		
3	3.1	2010/3	1	Caminho da Piedade - Reconstrução de Muros	0102 07030301	E			85	DOUH	01/2010	12/2011	0		27.135	27.135						27.135
3	3.1	2010/3	2	Caminho Ligação Beira Santo Amaro - Pavimentação	0102 07030301	E			85	DOUH	02/2010	07/2011	3		228.708	228.708						228.708
3	3.1	2010/3	3	Caminho de São Pedro - Requalificação e Pavimentação	0102 07030301	E			85	DOUH	01/2010	07/2011	3		120.861	120.861						120.861
3	3.1	2010/3	5	Caminho Fajã das Almas - Construção de Muros	0102 07030301	E			85	DOUH	04/2010	04/2012	0		225.669	225.669						225.669
3	3.1	2010/3	8	Caminho do Cascalho - Correção e Pavimentação	0102 07030301	E			85	DOUH	11/2010	12/2011	3		89.205	89.205						89.205
3	3.1	2010/3	9	Caminho do Porto da Urzelina - Pavimentação	0102 07030301	E			85	DOUH	08/2010	04/2012	0		132.044	132.044						132.044
3	3.1	2010/4		Empreitada de Requalificação da Avenida da Conceição	0102 07030301	E	100			DOUH	01/2010	12/2011	3	70.717	145.397	145.397						216.114

Plano PluriAnual de Investimentos do ano 2011

(valores em euros)

Obj	Prog	Projeto Ano / Nº	Ação	Designação	Código Classificação Orçamental	Forma de Realiz.	Fonte Financiamento (%) AC	AA	FC	Resp.	Datas (Mês/Ano) Início	Fim	Fases de Exec.	Realizado (a)	Despesas 2011 Total (b)=(c)+(d)	Financiam. definido (c)	Financiam. não definido (d)	2012 (e)	Anos seguintes 2013 (f)	2014 (g)	Outros (h)	Total previsto (i) = (a)+(b)+(e)+(f)+(g)+(h)
3				**Funções Económicas**																		
3	3.1			**Transportes Rodoviários**																		
3	3.1	2010/5		Aquisições de Terrenos																		
3	3.1	2010/5	1	Terreno Acesso á Fajã de João Dias	0102 070101	O				DOUH	01/2010	12/2011	0		2.000	2.000						2.000
											Totais do Programa 3.1.			3.945.878	1.515.448	1.515.448	0	0	0	0	0	5.461.326
							Totais do Objetivo 3:							4.023.555	1.644.680	1.644.680	0	0	0	0	0	5.668.235
											Total Geral:			4.451.166	2.810.185	2.810.185	0	0	0	0	0	7.261.351

ORGÃO EXECUTIVO

Em 16 de Abril de 2012

ORGÃO DELIBERATIVO

Em 27 de Abril de 2012

DOCUMENTO N.º 4 - 7.2 – ORÇAMENTO (RESUMO)

Receitas	Inicial	Corrigido	Despesas	Inicial	Corrigido
Correntes	3.743.405,00	3.743.405,00	Correntes	3.743.405,00	3.823.483,73
Capital	4.148.616,00	4.193.616,00	Capital	4.148.616,00	4.223.890,54
Outras receitas		110.353,27			
TOTAL GERAL	7.892.021,00	8.047.374,27	TOTAL GERAL	7.892.021,00	8.047.374,27

DOCUMENTO N.º 5 - 7.2 – ORÇAMENTO

(ver páginas seguintes)

ORÇAMENTO PARA O ANO 2011 - Receita

Código Class. Económica	Designação	Montante €
01	**Impostos directos**	
0102	Outros	
010202	Imposto municipal sobre imóveis	132.488
010203	Imposto único de circulação	65.987
010204	Imposto municipal sobre transm. onerosas imóveis	130.296
010207	Impostos abolidos	
01020701	Contribuição autárquica	37
02	**Impostos indirectos**	
0202	Outros	
020206	Impostos indirectos específicos das autarq.locais	
02020699	Outros	
0202069901	Taxa municipal de direitos de passagem	1.280
0202069902	Taxa de depósito da ficha técnica da habitação	20
04	**Taxas, multas e outras penalidades**	
0401	Taxas	
040123	Taxas específicas das autarquias locais	
04012302	Loteamentos e obras	24.803
04012303	Ocupação da via pública	1.692
04012399	Outras	
0401239901	Taxa de depósito da ficha técnica da habitação	102
0401239999	Outras	8.198
0402	Multas e outras penalidades	
040201	Juros de mora	1.690
040202	Juros compensatórios	100
040204	Coimas e penalidades por contra-ordenações	200
05	**Rendimentos da propriedade**	
0502	Juros-Sociedades financeiras	
050201	Bancos e outras instituições financeiras	200
06	**Transferências correntes**	
0603	Administração central	
060301	Estado	
06030101	Fundo de Equilibrio Financeiro	2.295.226
06030102	Fundo Social Municipal	97.892
06030103	Participação fixa no IRS	84.312
0604	Administração regional	
060401	Região Autónoma dos Açores	369.500
0606	Segurança social	

ORÇAMENTO PARA O ANO 2011 - Receita

Código Class. Económica	Designação	Montante €
060601	Sistemas de solidariedade e segurança social	18.897
07	**Venda de bens e serviços correntes**	
0701	Venda de bens	
070102	Livros e documentação técnica	1.000
070111	Produtos acabados e intermédios	
07011101	Àgua	337.057
070199	Outros	1.253
0702	Serviços	
070201	Aluguer de espaços e equipamentos	300
070209	Serviços específicos das autarquias	
07020902	Resíduos sólidos	161.522
07020905	Cemitérios	139
07020999	Outros	4.300
0703	Rendas	
070399	Outras	2.000
08	**Outras receitas correntes**	
0801	Outras	
080199	Outras	
08019999	Diversas	2.914
	Total das Receitas Correntes:	3.743.405
09	**Venda de bens de investimento**	
0901	Terrenos	
090101	Sociedades e quase-sociedades não financeiras	195.771
0902	Habitações	
090205	Admin.Pública-Admin.regional	620.000
0903	Edifícios	
090301	Sociedades e quase-sociedades não financeiras	28.500
090302	Sociedades financeiras	112.000
10	**Transferências de capital**	
1003	Administração central	
100301	Estado	
10030101	Fundo de Equilibrio Financeiro	1.530.151
100307	Estado-Particip.comunitária project.co-financiados	
10030701	FEDER	
1003070102	PRODESA	59.646
1003070103	PROCONVERGÊNCIA	1.479.182
1004	Administração regional	

ORÇAMENTO PARA O ANO 2011 - Receita

Código Class. Económica	Designação	Montante €
100401	Região Autónoma dos Açores	123.366
	Total das Receitas de Capital:	4.148.616
	Total do Orçamento da Receita:	7.892.021

ORÇAMENTO PARA O ANO 2011 - Despesa

Código Class. Orgânica/Económica		Designação	Montante €
01		**Administração Autárquica**	
0101		Assembleia Municipal	
0101	01	Despesas com o pessoal	
0101	0102	Abonos variáveis ou eventuais	
0101	010204	Ajudas de custo	6.000
0101	010213	Outros suplementos e prémios	
0101	01021302	Outros	18.000
0101	0103	Segurança social	
0101	010309	Seguros	
0101	01030901	Seguros acidentes trabalho doenças profissionais	1.000
0101	02	Aquisição de bens e serviços	
0101	0201	Aquisição de bens	
0101	020108	Material de escritório	2.000
0101	020115	Prémios, condecorações e ofertas	4.000
0101	020121	Outros bens	1.000
0101	0202	Aquisição de serviços	
0101	020209	Comunicações	2.500
0101	020211	Representação dos serviços	10.000
0101	020213	Deslocações e estadas	6.000
0101	020217	Publicidade	4.000
0101	020225	Outros serviços	
0101	02022509	Outros	7.000
		Total das Despesas Correntes:	61.500
		Total da Divisão Orgânica 0101:	61.500
0102		Câmara Municipal	
0102	01	Despesas com o pessoal	
0102	0101	Remunerações certas e permanentes	
0102	010101	Titulares órgãos soberania e memb. órgãos autárq.	73.000
0102	010104	Pessoal quadros-Regime contrato individ. trabalho	
0102	01010401	Pessoal em funções	910.000
0102	01010402	Alterações obrigatórias posicionamento remuneratór	5.000
0102	01010403	Alterações facultativas posicionamento remuneratór	5.000
0102	010107	Pessoal em regime de tarefa ou avença	27.500
0102	010108	Pessoal aguardando aposentação	20.000
0102	010109	Pessoal em qualquer outra situação	65.500
0102	010111	Representação	21.600
0102	010113	Subsidio de refeição	92.000

ORÇAMENTO PARA O ANO 2011 - Despesa

Código Class. Orgânica/Económica		Designação	Montante €
0102	010114	Subsídio de férias e de Natal	174.000
0102	010115	Remunerações por doença e maternidade/paternidade	39.000
0102	0102	Abonos variáveis ou eventuais	
0102	010202	Horas extraordinárias	45.000
0102	010204	Ajudas de custo	10.000
0102	010205	Abono para falhas	1.100
0102	010213	Outros suplementos e prémios	
0102	01021302	Outros	11.400
0102	0103	Segurança social	
0102	010301	Encargos com a saúde	80.000
0102	010302	Outros encargos com a saúde	31.000
0102	010303	Subsídio familiar a criança e jovens	35.000
0102	010304	Outras prestações familiares	8.800
0102	010305	Contribuições para a segurança social	
0102	01030501	Assistência na doença funcionários públicos (ADSE)	1.000
0102	01030502	Segurança social do Pessoal (RCTFP)	
0102	0103050201	Caixa Geral de Aposentações	184.200
0102	0103050202	Segurança Social - Regime Geral	35.700
0102	010309	Seguros	
0102	01030901	Seguros acidentes trabalho doenças profissionais	26.000
0102	010310	Outras despesas de segurança social	
0102	01031001	Eventualidade Maternidade, paternidade e adopção	1.000
0102	01031099	Outros	1.000
0102	02	Aquisição de bens e serviços	
0102	0201	Aquisição de bens	
0102	020102	Combustíveis e lubrificantes	
0102	02010202	Gasóleo	100.000
0102	02010299	Outros	
0102	0201029901	Lubrificantes	5.000
0102	0201029909	Outros Combustíveis	1.000
0102	020103	Munições, explosivos e artifícios	13.000
0102	020104	Limpeza e higiene	7.000
0102	020107	Vestuário e artigos pessoais	6.000
0102	020108	Material de escritório	30.000
0102	020111	Material de consumo clínico	500
0102	020112	Material de transporte-Peças	30.000
0102	020114	Outro material-Peças	1.500

ORÇAMENTO PARA O ANO 2011 - Despesa

Código Class. Orgânica/Económica		Designação	Montante €
0102	020115	Prémios, condecorações e ofertas	47.500
0102	020117	Ferramentas e utensílios	2.500
0102	020118	Livros e documentação técnica	3.000
0102	020119	Artigos honoríficos e de decoração	1.000
0102	020120	Material de educação, cultura e recreio	100
0102	020121	Outros bens	78.860
0102	0202	Aquisição de serviços	
0102	020201	Encargos das instalações	297.000
0102	020202	Limpeza e higiene	8.000
0102	020203	Conservação de bens	35.000
0102	020204	Locação de edifícios	3.000
0102	020209	Comunicações	61.000
0102	020210	Transportes	9.000
0102	020211	Representação dos serviços	7.634
0102	020212	Seguros	13.911
0102	020213	Deslocações e estadas	30.000
0102	020214	Estudos, pareceres, projectos e consultadoria	1.000
0102	020215	Formação	5.000
0102	020217	Publicidade	9.000
0102	020218	Vigilância e segurança	500
0102	020219	Assistência técnica	2.000
0102	020220	Outros trabalhos especializados	283.756
0102	020224	Encargos de cobrança de receitas	21.140
0102	020225	Outros serviços	
0102	02022501	Iluminação pública	55.000
0102	02022509	Outros	64.100
0102	03	Juros e outros encargos	
0102	0303	Juros de locação financeira	
0102	030305	Material de transporte	500
0102	0304	Juros tributários	
0102	030401	Indemnizatórios	100
0102	030402	Outros	100
0102	0305	Outros juros	
0102	030502	Outros	393.750
0102	04	Transferências correntes	
0102	0405	Administração local	
0102	040502	Região Autónoma dos Açores	

ORÇAMENTO PARA O ANO 2011 - Despesa

Código Class. Orgânica/Económica		Designação	Montante €
0102	04050206	Outros	16.700
0102	0408	Famílias	
0102	040802	Outras	18.000
0102	05	Subsídios	
0102	0501	Sociedades e quase-sociedades não financeiras	
0102	050101	Públicas	
0102	05010101	Empresas públicas municipais e intermunicipais	25.000
0102	06	Outras despesas correntes	
0102	0602	Diversas	
0102	060201	Impostos e taxas	8.170
0102	060203	Outras	
0102	06020301	Outras restituições	2.000
0102	06020302	IVA pago	1.000
0102	06020304	Serviços bancários	1.866
0102	06020305	Outras	30.000
		Total das Despesas Correntes:	3.633.987
0102	07	Aquisição de bens de capital	
0102	0701	Investimentos	
0102	070101	Terrenos	2.000
0102	070103	Edifícios	
0102	07010301	Instalações de serviços	164.650
0102	070104	Construções diversas	
0102	07010406	Instalações desportivas e recreativas	560.560
0102	070107	Equipamento de informática	6.100
0102	070108	Software informático	4.000
0102	070109	Equipamento administrativo	2.500
0102	070111	Ferramentas e utensílios	7.000
0102	0702	Locação financeira	
0102	070205	Material de transporte	14.328
0102	0703	Bens de domínio público	
0102	070301	Terrenos e recursos naturais	12.000
0102	070303	Outras construções e infraestruturas	
0102	07030301	Viadutos, arruamentos e obras complementares	1.513.448
0102	07030304	Iluminação pública	129.232
0102	07030307	Captação e distribuição de água	246.989
0102	07030311	Infraestruturas p/ tratamento resíduos sólidos	147.378
0102	08	Transferências de capital	

ORÇAMENTO PARA O ANO 2011 - Despesa

Código Class.	Orgânica/Económica	Designação	Montante €
0102	0801	Sociedades e quase sociedades não financeiras	
0102	080101	Públicas	
0102	08010101	Empresas públicas municipais e intermunicipais	314.874
0102	08010102	Outras	30.000
0102	0805	Administração local	
0102	080502	Região Autónoma dos Açores	
0102	08050202	Freguesias	300.000
0102	0807	Instituições sem fins lucrativos	
0102	080701	Instituições sem fins lucrativos	95.343
		Total das Despesas de Capital:	3.550.402
		Total da Divisão Orgânica 0102:	7.184.389
0103		Operações	
0103	03	Juros e outros encargos	
0103	0301	Juros da dívida pública	
0103	030103	Sociedfinanc.-Bancos e outras instit. financeiras	
0103	03010302	Empréstimos de médio e longo prazos	
0103	0301030201	Caixa Geral Depósitos	17.240
0103	0301030203	Banco Comercial dos Açores	30.678
		Total das Despesas Correntes:	47.918
0103	10	Passivos financeiros	
0103	1006	Empréstimos a médio e longo prazos	
0103	100603	Sociedfinanc.-Bancos e outras instit. financeiras	
0103	10060301	Caixa Geral Depósitos	175.205
0103	10060303	Banco Comercial dos Açores	423.009
		Total das Despesas de Capital:	598.214
		Total da Divisão Orgânica 0103:	646.132
		Total do Capítulo Orgânico 01:	7.892.021
		Total do Orçamento da Despesa:	7.892.021

ORGÃO EXECUTIVO

Em 13 de Março de 2012

ORGÃO DELIBERATIVO

Em 27 de Abril de 2012

DOCUMENTO N.º 6 - 7.3.1 – CONTROLO ORÇAMENTAL DA DESPESA

(ver páginas seguinte

Controlo Orçamental - Despesa

Município das Velas

Ano: 2011

(designação da autarquia local)

(unidade: €)

Classif. Económica Despesa		Dotações corrigidas	Compromissos assumidos			Despesas Pagas			Diferenças			Grau de Execução Orçamental da Despesa
Código	Designação		Exercicio	Exercicios futuros	Total	Exercicio corrente	Exercicios anteriores	Total	Dotação não comprometida	Saldo	Compromissos por pagar	
01	Administração Autárquica	8.047.374,27	6.873.153,88	8.346.978,20	15.220.132,08	4.588.489,10	1.141.328,47	5.729.817,57	1.174.220,39	2.317.556,70	1.143.336,31	71,201
0101	Assembleia Municipal	61.500,00	39.113,17	,00	39.113,17	38.893,97	,00	38.893,97	22.386,83	22.606,03	219,20	63,242
0101 01	Despesas com o pessoal	25.000,00	22.524,85	,00	22.524,85	22.524,85	,00	22.524,85	2.475,15	2.475,15	0,00	90,099
0101 0102	Abonos variáveis ou eventuais	24.000,00	21.710,24	,00	21.710,24	21.710,24	,00	21.710,24	2.289,76	2.289,76	0,00	90,459
0101 010204	Ajudas de custo	1.700,00	663,55	,00	663,55	663,55	,00	663,55	1.036,45	1.036,45	0,00	39,032
0101 010213	Outros suplementos e prémios	22.300,00	21.046,69	,00	21.046,69	21.046,69	,00	21.046,69	1.253,31	1.253,31	0,00	94,380
0101 01021302	Outros	22.300,00	21.046,69	,00	21.046,69	21.046,69	,00	21.046,69	1.253,31	1.253,31	0,00	94,380
0101 0103	Segurança social	1.000,00	814,61	,00	814,61	814,61	,00	814,61	185,39	185,39	0,00	81,461
0101 010309	Seguros	1.000,00	814,61	,00	814,61	814,61	,00	814,61	185,39	185,39	0,00	81,461
0101 01030901	Seguros acidentes trabalho doenças profissionais	1.000,00	814,61	,00	814,61	814,61	,00	814,61	185,39	185,39	0,00	81,461
0101 02	Aquisição de bens e serviços	36.500,00	16.588,32	,00	16.588,32	16.369,12	,00	16.369,12	19.911,68	20.130,88	219,20	44,847
0101 0201	Aquisição de bens	7.000,00	1.953,19	,00	1.953,19	1.933,99	,00	1.933,99	5.046,81	5.066,01	19,20	27,628
0101 020108	Material de escritório	2.000,00	1.178,65	,00	1.178,65	1.178,65	,00	1.178,65	821,35	821,35	0,00	58,933
0101 020115	Prémios, condecorações e ofertas	4.000,00	652,40	,00	652,40	652,40	,00	652,40	3.347,60	3.347,60	0,00	16,310
0101 020121	Outros bens	1.000,00	122,14	,00	122,14	102,94	,00	102,94	877,86	897,06	19,20	10,294
0101 0202	Aquisição de serviços	29.500,00	14.635,13	,00	14.635,13	14.435,13	,00	14.435,13	14.864,87	15.064,87	200,00	48,933
0101 020209	Comunicações	2.500,00	622,03	,00	622,03	622,03	,00	622,03	1.877,97	1.877,97	0,00	24,881
0101 020211	Representação dos serviços	10.000,00	6.627,00	,00	6.627,00	6.427,00	,00	6.427,00	3.373,00	3.573,00	200,00	64,270
0101 020213	Deslocações e estadas	6.000,00	3.186,10	,00	3.186,10	3.186,10	,00	3.186,10	2.813,90	2.813,90	0,00	53,102
0101 020217	Publicidade	4.000,00	1.740,00	,00	1.740,00	1.740,00	,00	1.740,00	2.260,00	2.260,00	0,00	43,500
0101 020225	Outros serviços	7.000,00	2.460,00	,00	2.460,00	2.460,00	,00	2.460,00	4.540,00	4.540,00	0,00	35,143
0101 02022509	Outros	7.000,00	2.460,00	,00	2.460,00	2.460,00	,00	2.460,00	4.540,00	4.540,00	0,00	35,143
0102	Câmara Municipal	7.331.542,27	6.184.001,06	5.407.882,20	11.591.883,26	3.899.555,48	1.141.328,47	5.040.883,95	1.147.541,21	2.290.658,32	1.143.117,11	68,756
0102 01	Despesas com o pessoal	1.908.100,00	1.638.842,33	,00	1.638.842,33	1.638.640,89	,00	1.638.640,89	269.257,67	269.459,11	201,44	85,878
0102 0101	Remunerações certas e permanentes	1.426.416,00	1.274.206,24	,00	1.274.206,24	1.274.206,24	,00	1.274.206,24	152.209,76	152.209,76	0,00	89,329
0102 010101	Titulares órgãos soberania e memb. órgãos autárq.	73.000,00	62.316,97	,00	62.316,97	62.316,97	,00	62.316,97	10.683,03	10.683,03	0,00	85,366
0102 010104	Pessoal quadros-Regime contrato individ. trabalho	920.000,00	853.705,29	,00	853.705,29	853.705,29	,00	853.705,29	66.294,71	66.294,71	0,00	92,794
0102 01010401	Pessoal em funções	910.000,00	853.705,29	,00	853.705,29	853.705,29	,00	853.705,29	56.294,71	56.294,71	0,00	93,814
0102 01010402	Alterações obrigatórias posicionamento remuneratór	5.000,00	,00	,00	0,00	,00	,00	0,00	5.000,00	5.000,00	0,00	0,000
0102 01010403	Alterações facultativas posicionamento remuneratór	5.000,00	,00	,00	0,00	,00	,00	0,00	5.000,00	5.000,00	0,00	0,000
0102 010107	Pessoal em regime de tarefa ou avença	27.500,00	17.076,26	,00	17.076,26	17.076,26	,00	17.076,26	10.423,74	10.423,74	0,00	62,095
0102 010108	Pessoal aguardando aposentação	20.000,00	,00	,00	0,00	,00	,00	0,00	20.000,00	20.000,00	0,00	0,000
0102 010109	Pessoal em qualquer outra situação	65.500,00	40.755,72	,00	40.755,72	40.755,72	,00	40.755,72	24.744,28	24.744,28	0,00	62,222
0102 010111	Representação	21.600,00	18.895,47	,00	18.895,47	18.895,47	,00	18.895,47	2.704,53	2.704,53	0,00	87,479
0102 010113	Subsidio de refeição	92.000,00	85.532,39	,00	85.532,39	85.532,39	,00	85.532,39	6.467,61	6.467,61	0,00	92,970
0102 010114	Subsídio de férias e de Natal	167.816,00	159.631,16	,00	159.631,16	159.631,16	,00	159.631,16	8.184,84	8.184,84	0,00	95,123
0102 010115	Remunerações por doença e maternidade/paternidade	39.000,00	36.292,98	,00	36.292,98	36.292,98	,00	36.292,98	2.707,02	2.707,02	0,00	93,059
0102 0102	Abonos variáveis ou eventuais	71.284,00	59.715,89	,00	59.715,89	59.715,89	,00	59.715,89	11.568,11	11.568,11	0,00	83,772
0102 010202	Horas extraordinárias	51.184,00	50.577,53	,00	50.577,53	50.577,53	,00	50.577,53	606,47	606,47	0,00	98,815
0102 010204	Ajudas de custo	7.600,00	1.592,26	,00	1.592,26	1.592,26	,00	1.592,26	6.007,74	6.007,74	0,00	20,951
0102 010205	Abono para falhas	1.100,00	1.032,60	,00	1.032,60	1.032,60	,00	1.032,60	67,40	67,40	0,00	93,873
0102 010213	Outros suplementos e prémios	11.400,00	6.513,50	,00	6.513,50	6.513,50	,00	6.513,50	4.886,50	4.886,50	0,00	57,136
0102 01021302	Outros	11.400,00	6.513,50	,00	6.513,50	6.513,50	,00	6.513,50	4.886,50	4.886,50	0,00	57,136
0102 0103	Segurança social	410.400,00	304.920,20	,00	304.920,20	304.718,76	,00	304.718,76	105.479,80	105.681,24	201,44	74,249
0102 010301	Encargos com a saúde	80.000,00	32.297,00	,00	32.297,00	32.297,00	,00	32.297,00	47.703,00	47.703,00	0,00	40,371
0102 010302	Outros encargos com a saúde	31.000,00	25.157,47	,00	25.157,47	24.956,03	,00	24.956,03	5.842,53	6.043,97	201,44	80,503
0102 010303	Subsídio familiar a criança e jovens	35.000,00	20.917,25	,00	20.917,25	20.917,25	,00	20.917,25	14.082,75	14.082,75	0,00	59,764

Controlo Orçamental - Despesa

Município das Velas

Ano: 2011

(designação da autarquia local)

(unidade: €)

Classif. Económica Despesa		Dotações corrigidas	Compromissos assumidos			Despesas Pagas			Diferenças			Grau de Execução Orçamental da Despesa
Código	Designação		Exercicio	Exercicios futuros	Total	Exercicio corrente	Exercicios anteriores	Total	Dotação não comprometida	Saldo	Compromissos por pagar	
0102 010304	Outras prestações familiares	9.900,00	8.909,06	,00	8.909,06	8.909,06	,00	8.909,06	990,94	990,94	0,00	89,991
0102 010305	Contribuições para a segurança social	226.500,00	194.124,78	,00	194.124,78	194.124,78	,00	194.124,78	32.375,22	32.375,22	0,00	85,706
0102 01030501	Assistência na doença funcionários públicos (ADSE)	1.000,00	,00	,00	0,00	,00	,00	0,00	1.000,00	1.000,00	0,00	0,000
0102 01030502	Segurança social do Pessoal (RCTFP)	225.500,00	194.124,78	,00	194.124,78	194.124,78	,00	194.124,78	31.375,22	31.375,22	0,00	86,086
0102 0103050201	Caixa Geral de Aposentações	184.200,00	165.690,42	,00	165.690,42	165.690,42	,00	165.690,42	18.509,58	18.509,58	0,00	89,951
0102 0103050202	Segurança Social - Regime Geral	41.300,00	28.434,36	,00	28.434,36	28.434,36	,00	28.434,36	12.865,64	12.865,64	0,00	68,848
0102 010309	Seguros	26.000,00	23.514,64	,00	23.514,64	23.514,64	,00	23.514,64	2.485,36	2.485,36	0,00	90,441
0102 01030901	Seguros acidentes trabalho doenças profissionais	26.000,00	23.514,64	,00	23.514,64	23.514,64	,00	23.514,64	2.485,36	2.485,36	0,00	90,441
0102 010310	Outras despesas de segurança social	2.000,00	,00	,00	0,00	,00	,00	0,00	2.000,00	2.000,00	0,00	0,000
0102 01031001	Eventualidade Maternidade, paternidade e adopção	1.000,00	,00	,00	0,00	,00	,00	0,00	1.000,00	1.000,00	0,00	0,000
0102 01031099	Outros	1.000,00	,00	,00	0,00	,00	,00	0,00	1.000,00	1.000,00	0,00	0,000
0102 02	Aquisição de bens e serviços	1.232.981,00	1.043.499,74	45.554,20	1.089.053,94	939.806,81	24.240,90	964.047,71	189.481,26	268.933,29	79.452,03	78,188
0102 0201	Aquisição de bens	314.960,00	266.906,31	,00	266.906,31	229.405,04	12.211,44	241.616,48	48.053,69	73.343,52	25.289,83	76,713
0102 020102	Combustíveis e lubrificantes	100.000,00	87.633,40	,00	87.633,40	64.351,96	12.211,44	76.563,40	12.366,60	23.436,60	11.070,00	76,563
0102 02010202	Gasóleo	94.000,00	82.596,36	,00	82.596,36	59.314,92	12.211,44	71.526,36	11.403,64	22.473,64	11.070,00	76,092
0102 02010299	Outros	6.000,00	5.037,04	,00	5.037,04	5.037,04	,00	5.037,04	962,96	962,96	0,00	83,951
0102 0201029901	Lubrificantes	5.000,00	4.160,23	,00	4.160,23	4.160,23	,00	4.160,23	839,77	839,77	0,00	83,205
0102 0201029909	Outros Combustíveis	1.000,00	876,81	,00	876,81	876,81	,00	876,81	123,19	123,19	0,00	87,681
0102 020103	Munições, explosivos e artifícios	100,00	,00	,00	0,00	,00	,00	0,00	100,00	100,00	0,00	0,000
0102 020104	Limpeza e higiene	10.500,00	7.449,17	,00	7.449,17	7.314,87	,00	7.314,87	3.050,83	3.185,13	134,30	69,665
0102 020107	Vestuário e artigos pessoais	6.000,00	1.779,15	,00	1.779,15	1.695,15	,00	1.695,15	4.220,85	4.304,85	84,00	28,252
0102 020108	Material de escritório	30.000,00	18.278,53	,00	18.278,53	14.372,46	,00	14.372,46	11.721,47	15.627,54	3.906,07	47,908
0102 020111	Material de consumo clínico	500,00	,00	,00	0,00	,00	,00	0,00	500,00	500,00	0,00	0,000
0102 020112	Material de transporte-Peças	30.000,00	23.558,91	,00	23.558,91	23.558,91	,00	23.558,91	6.441,09	6.441,09	0,00	78,530
0102 020114	Outro material-Peças	1.500,00	882,17	,00	882,17	882,17	,00	882,17	617,83	617,83	0,00	58,811
0102 020115	Prémios, condecorações e ofertas	24.300,00	21.280,26	,00	21.280,26	16.315,92	,00	16.315,92	3.019,74	7.984,08	4.964,34	67,144
0102 020117	Ferramentas e utensílios	2.500,00	1.481,41	,00	1.481,41	1.402,88	,00	1.402,88	1.018,59	1.097,12	78,53	56,115
0102 020118	Livros e documentação técnica	3.000,00	12,83	,00	12,83	12,83	,00	12,83	2.987,17	2.987,17	0,00	0,428
0102 020119	Artigos honoríficos e de decoração	1.000,00	260,00	,00	260,00	260,00	,00	260,00	740,00	740,00	0,00	26,000
0102 020120	Material de educação, cultura e recreio	100,00	,00	,00	0,00	,00	,00	0,00	100,00	100,00	0,00	0,000
0102 020121	Outros bens	105.460,00	104.290,48	,00	104.290,48	99.237,89	,00	99.237,89	1.169,52	6.222,11	5.052,59	94,100
0102 0202	Aquisição de serviços	918.021,00	776.593,43	45.554,20	822.147,63	710.401,77	12.029,46	722.431,23	141.427,57	195.589,77	54.162,20	78,694
0102 020201	Encargos das instalações	297.000,00	272.404,68	,00	272.404,68	272.378,49	26,19	272.404,68	24.595,32	24.595,32	0,00	91,719
0102 020202	Limpeza e higiene	3.500,00	243,60	,00	243,60	243,60	,00	243,60	3.256,40	3.256,40	0,00	6,960
0102 020203	Conservação de bens	35.000,00	12.471,48	,00	12.471,48	11.859,00	,00	11.859,00	22.528,52	23.141,00	612,48	33,883
0102 020204	Locação de edifícios	8.970,00	8.960,00	,00	8.960,00	8.540,00	,00	8.540,00	10,00	430,00	420,00	95,206
0102 020209	Comunicações	61.000,00	44.901,87	,00	44.901,87	44.365,44	325,20	44.690,64	16.098,13	16.309,36	211,23	73,263
0102 020210	Transportes	8.500,00	8.398,70	,00	8.398,70	8.398,70	,00	8.398,70	101,30	101,30	0,00	98,808
0102 020211	Representação dos serviços	6.634,00	5.554,40	,00	5.554,40	5.478,41	,00	5.478,41	1.079,60	1.155,59	75,99	82,581
0102 020212	Seguros	13.911,00	8.895,13	,00	8.895,13	8.620,08	275,05	8.895,13	5.015,87	5.015,87	0,00	63,943
0102 020213	Deslocações e estadas	30.000,00	13.407,58	,00	13.407,58	13.382,58	,00	13.382,58	16.592,42	16.617,42	25,00	44,609
0102 020214	Estudos, pareceres, projectos e consultadoria	1.000,00	,00	,00	0,00	,00	,00	0,00	1.000,00	1.000,00	0,00	0,000
0102 020215	Formação	5.000,00	1.000,00	,00	1.000,00	1.000,00	,00	1.000,00	4.000,00	4.000,00	0,00	20,000
0102 020217	Publicidade	23.000,00	14.115,70	,00	14.115,70	13.999,70	,00	13.999,70	8.884,30	9.000,30	116,00	60,868
0102 020218	Vigilância e segurança	500,00	,00	,00	0,00	,00	,00	0,00	500,00	500,00	0,00	0,000
0102 020219	Assistência técnica	2.000,00	,00	,00	0,00	,00	,00	0,00	2.000,00	2.000,00	0,00	0,000
0102 020220	Outros trabalhos especializados	290.756,00	276.103,65	45.554,20	321.657,85	215.042,84	11.391,40	226.434,24	14.652,35	64.321,76	49.669,41	77,878

Controlo Orçamental - Despesa

Município das Velas

Ano: 2011

(designação da autarquia local)

(unidade: €)

Classif. Económica Despesa		Dotações corrigidas	Compromissos assumidos			Despesas Pagas			Diferenças			Grau de Execução Orçamental da Despesa
Código	Designação		Exercicio	Exercicios futuros	Total	Exercicio corrente	Exercicios anteriores	Total	Dotação não comprometida	Saldo	Compromissos por pagar	
0102 020224	Encargos de cobrança de receitas	21.140,00	16.814,84	,00	16.814,84	16.814,84	,00	16.814,84	4.325,16	4.325,16	0,00	79,540
0102 020225	Outros serviços	110.110,00	93.321,80	,00	93.321,80	90.278,09	11,62	90.289,71	16.788,20	19.820,29	3.032,09	82,000
0102 02022501	Iluminação pública	63.000,00	62.695,65	,00	62.695,65	62.695,65	,00	62.695,65	304,35	304,35	0,00	99,517
0102 02022509	Outros	47.110,00	30.626,15	,00	30.626,15	27.582,44	11,62	27.594,06	16.483,85	19.515,94	3.032,09	58,574
0102 03	Juros e outros encargos	364.670,00	333.885,84	,00	333.885,84	20.095,42	313.790,42	333.885,84	30.784,16	30.784,16	0,00	91,558
0102 0303	Juros de locação financeira	500,00	290,26	,00	290,26	290,26	,00	290,26	209,74	209,74	0,00	58,052
0102 030305	Material de transporte	500,00	290,26	,00	290,26	290,26	,00	290,26	209,74	209,74	0,00	58,052
0102 0304	Juros tributários	200,00	,00	,00	0,00	,00	,00	0,00	200,00	200,00	0,00	0,000
0102 030401	Indemnizatórios	100,00	,00	,00	0,00	,00	,00	0,00	100,00	100,00	0,00	0,000
0102 030402	Outros	100,00	,00	,00	0,00	,00	,00	0,00	100,00	100,00	0,00	0,000
0102 0305	Outros juros	363.970,00	333.595,58	,00	333.595,58	19.805,16	313.790,42	333.595,58	30.374,42	30.374,42	0,00	91,655
0102 030502	Outros	363.970,00	333.595,58	,00	333.595,58	19.805,16	313.790,42	333.595,58	30.374,42	30.374,42	0,00	91,655
0102 04	Transferências correntes	33.200,00	13.294,23	,00	13.294,23	9.744,23	,00	9.744,23	19.905,77	23.455,77	3.550,00	29,350
0102 0405	Administração local	15.200,00	3.850,00	,00	3.850,00	1.100,00	,00	1.100,00	11.350,00	14.100,00	2.750,00	7,237
0102 040502	Região Autónoma dos Açores	15.200,00	3.850,00	,00	3.850,00	1.100,00	,00	1.100,00	11.350,00	14.100,00	2.750,00	7,237
0102 04050206	Outros	15.200,00	3.850,00	,00	3.850,00	1.100,00	,00	1.100,00	11.350,00	14.100,00	2.750,00	7,237
0102 0408	Famílias	18.000,00	9.444,23	,00	9.444,23	8.644,23	,00	8.644,23	8.555,77	9.355,77	800,00	48,024
0102 040802	Outras	18.000,00	9.444,23	,00	9.444,23	8.644,23	,00	8.644,23	8.555,77	9.355,77	800,00	48,024
0102 05	Subsídios	105.078,73	105.078,73	,00	105.078,73	80.078,73	25.000,00	105.078,73	0,00	0,00	0,00	100,000
0102 0501	Sociedades e quase-sociedades não financeiras	105.078,73	105.078,73	,00	105.078,73	80.078,73	25.000,00	105.078,73	0,00	0,00	0,00	100,000
0102 050101	Públicas	105.078,73	105.078,73	,00	105.078,73	80.078,73	25.000,00	105.078,73	0,00	0,00	0,00	100,000
0102 05010101	Empresas públicas municipais e intermunicipais	105.078,73	105.078,73	,00	105.078,73	80.078,73	25.000,00	105.078,73	0,00	0,00	0,00	100,000
0102 06	Outras despesas correntes	61.836,00	56.651,27	,00	56.651,27	27.893,97	4.980,00	32.873,97	5.184,73	28.962,03	23.777,30	53,163
0102 0602	Diversas	61.836,00	56.651,27	,00	56.651,27	27.893,97	4.980,00	32.873,97	5.184,73	28.962,03	23.777,30	53,163
0102 060201	Impostos e taxas	8.170,00	6.423,19	,00	6.423,19	6.423,19	,00	6.423,19	1.746,81	1.746,81	0,00	78,619
0102 060203	Outras	53.666,00	50.228,08	,00	50.228,08	21.470,78	4.980,00	26.450,78	3.437,92	27.215,22	23.777,30	49,288
0102 06020301	Outras restituições	2.000,00	558,29	,00	558,29	558,29	,00	558,29	1.441,71	1.441,71	0,00	27,914
0102 06020302	IVA pago	1.000,00	,00	,00	0,00	,00	,00	0,00	1.000,00	1.000,00	0,00	0,000
0102 06020304	Serviços bancários	1.866,00	948,80	,00	948,80	948,80	,00	948,80	917,20	917,20	0,00	50,847
0102 06020305	Outras	48.800,00	48.720,99	,00	48.720,99	19.963,69	4.980,00	24.943,69	79,01	23.856,31	23.777,30	51,114
0102 07	Aquisição de bens de capital	2.885.459,54	2.282.532,11	,00	2.282.532,11	603.078,62	773.317,15	1.376.395,77	602.927,43	1.509.063,77	906.136,34	47,701
0102 0701	Investimentos	803.073,14	785.322,22	,00	785.322,22	309.182,73	86.344,12	395.526,85	17.750,92	407.546,29	389.795,37	49,252
0102 070101	Terrenos	200,00	,00	,00	0,00	,00	,00	0,00	200,00	200,00	0,00	0,000
0102 070103	Edifícios	134.657,14	134.655,87	,00	134.655,87	15.099,50	86.344,12	101.443,62	1,27	33.213,52	33.212,25	75,335
0102 07010301	Instalações de serviços	134.657,14	134.655,87	,00	134.655,87	15.099,50	86.344,12	101.443,62	1,27	33.213,52	33.212,25	75,335
0102 070104	Construções diversas	602.116,00	602.091,61	,00	602.091,61	267.700,45	,00	267.700,45	24,39	334.415,55	334.391,16	44,460
0102 07010406	Instalações desportivas e recreativas	602.116,00	602.091,61	,00	602.091,61	267.700,45	,00	267.700,45	24,39	334.415,55	334.391,16	44,460
0102 070107	Equipamento de informática	40.600,00	31.050,44	,00	31.050,44	10.518,44	,00	10.518,44	9.549,56	30.081,56	20.532,00	25,907
0102 070108	Software informático	4.800,00	3.108,81	,00	3.108,81	3.108,81	,00	3.108,81	1.691,19	1.691,19	0,00	64,767
0102 070109	Equipamento administrativo	13.700,00	7.632,20	,00	7.632,20	5.972,24	,00	5.972,24	6.067,80	7.727,76	1.659,96	43,593
0102 070111	Ferramentas e utensílios	7.000,00	6.783,29	,00	6.783,29	6.783,29	,00	6.783,29	216,71	216,71	0,00	96,904
0102 0702	Locação financeira	14.328,00	13.146,87	,00	13.146,87	13.146,87	,00	13.146,87	1.181,13	1.181,13	0,00	91,756
0102 070205	Material de transporte	14.328,00	13.146,87	,00	13.146,87	13.146,87	,00	13.146,87	1.181,13	1.181,13	0,00	91,756
0102 0703	Bens de domínio público	2.068.058,40	1.484.063,02	,00	1.484.063,02	280.749,02	686.973,03	967.722,05	583.995,38	1.100.336,35	516.340,97	46,794
0102 070301	Terrenos e recursos naturais	100,00	,00	,00	0,00	,00	,00	0,00	100,00	100,00	0,00	0,000
0102 070303	Outras construções e infraestruturas	2.067.958,40	1.484.063,02	,00	1.484.063,02	280.749,02	686.973,03	967.722,05	583.895,38	1.100.236,35	516.340,97	46,796
0102 07030301	Viadutos, arruamentos e obras complementares	1.602.456,40	1.177.397,42	,00	1.177.397,42	280.749,02	490.057,56	770.806,58	425.058,98	831.649,82	406.590,84	48,102

Controlo Orçamental - Despesa

Município das Velas

Ano: 2011

(designação da autarquia local)

(unidade: €)

Classif. Económica Despesa		Dotações corrigidas	Compromissos assumidos			Despesas Pagas			Diferenças			Grau de Execução Orçamental da Despesa
Código	Designação		Exercício	Exercícios futuros	Total	Exercício corrente	Exercícios anteriores	Total	Dotação não comprometida	Saldo	Compromissos por pagar	
0102 07030304	Iluminação pública	129.232,00	55.350,99	,00	55.350,99	,00	55.350,99	55.350,99	73.881,01	73.881,01	0,00	42.831
0102 07030307	Captação e distribuição de agua	143.892,00	103.937,57	,00	103.937,57	,00	89.017,57	89.017,57	39.954,43	54.874,43	14.920,00	61.864
0102 07030311	Infraestruturas p/ tratamento residuos solidos	147.378,00	147.377,04	,00	147.377,04	,00	52.546,91	52.546,91	0,96	94.831,09	94.830,13	35.655
0102 07030313	Outros	45.000,00	,00	,00	0,00	,00	,00	0,00	45.000,00	45.000,00	0,00	0,000
0102 08	Transferências de capital	740.217,00	710.216,81	5.362.328,00	6.072.544,81	580.216,81	,00	580.216,81	30.000,19	160.000,19	130.000,00	78,385
0102 0801	Sociedades e quase sociedades não financeiras	344.874,00	314.874,00	5.020.956,00	5.335.830,00	314.874,00	,00	314.874,00	30.000,00	30.000,00	0,00	91,301
0102 080101	Públicas	344.874,00	314.874,00	5.020.956,00	5.335.830,00	314.874,00	,00	314.874,00	30.000,00	30.000,00	0,00	91,301
0102 08010101	Empresas públicas municipais e intermunicipais	314.874,00	314.874,00	5.020.956,00	5.335.830,00	314.874,00	,00	314.874,00	0,00	0,00	0,00	100,000
0102 08010102	Outras	30.000,00	,00	,00	0,00	,00	,00	0,00	30.000,00	30.000,00	0,00	0,000
0102 0805	Administração local	300.000,00	300.000,00	,00	300.000,00	180.000,00	,00	180.000,00	0,00	120.000,00	120.000,00	60,000
0102 080502	Região Autónoma dos Açores	300.000,00	300.000,00	,00	300.000,00	180.000,00	,00	180.000,00	0,00	120.000,00	120.000,00	60,000
0102 08050202	Freguesias	300.000,00	300.000,00	,00	300.000,00	180.000,00	,00	180.000,00	0,00	120.000,00	120.000,00	60,000
0102 0807	Instituições sem fins lucrativos	95.343,00	95.342,81	341.372,00	436.714,81	85.342,81	,00	85.342,81	0,19	10.000,19	10.000,00	89,511
0102 080701	Instituições sem fins lucrativos	95.343,00	95.342,81	341.372,00	436.714,81	85.342,81	,00	85.342,81	0,19	10.000,19	10.000,00	89,511
0103	Operações	654.332,00	650.039,65	2.939.096,00	3.589.135,65	650.039,65	,00	650.039,65	4.292,35	4.292,35	0,00	99,344
0103 03	Juros e outros encargos	56.118,00	55.185,32	,00	55.185,32	55.185,32	,00	55.185,32	932,68	932,68	0,00	98,338
0103 0301	Juros da divida pública	56.118,00	55.185,32	,00	55.185,32	55.185,32	,00	55.185,32	932,68	932,68	0,00	98,338
0103 030103	Socied.financ.-Bancos e outras instit. financeiras	56.118,00	55.185,32	,00	55.185,32	55.185,32	,00	55.185,32	932,68	932,68	0,00	98,338
0103 03010302	Empréstimos de médio e longo prazos	56.118,00	55.185,32	,00	55.185,32	55.185,32	,00	55.185,32	932,68	932,68	0,00	98,338
0103 0301030201	Caixa Geral Depósitos	19.035,00	19.020,71	,00	19.020,71	19.020,71	,00	19.020,71	14,29	14,29	0,00	99,925
0103 0301030203	Banco Comercial dos Acores	37.083,00	36.164,61	,00	36.164,61	36.164,61	,00	36.164,61	918,39	918,39	0,00	97,523
0103 10	Passivos financeiros	598.214,00	594.854,33	2.939.096,00	3.533.950,33	594.854,33	,00	594.854,33	3.359,67	3.359,67	0,00	99,438
0103 1006	Emprestimos a médio e longo prazos	598.214,00	594.854,33	2.939.096,00	3.533.950,33	594.854,33	,00	594.854,33	3.359,67	3.359,67	0,00	99,438
0103 100603	Socied.financ.-Bancos e outras instit. financeiras	598.214,00	594.854,33	2.939.096,00	3.533.950,33	594.854,33	,00	594.854,33	3.359,67	3.359,67	0,00	99,438
0103 10060301	Caixa Geral Depósitos	175.205,00	174.183,63	1.012.174,00	1.186.357,63	174.183,63	,00	174.183,63	1.021,37	1.021,37	0,00	99,417
0103 10060303	Banco Comercial dos Açores	423.009,00	420.670,70	1.926.922,00	2.347.592,70	420.670,70	,00	420.670,70	2.338,30	2.338,30	0,00	99,447
	Total Despesas Correntes	**3.823.483,73**	**3.285.550,63**	**45.554,20**	**3.331.104,83**	**2.810.339,34**	**368.011,32**	**3.178.350,66**	**537.933,10**	**645.133,97**	**107.199,97**	83,127
	Total Despesas de Capital	**4.223.890,54**	**3.587.603,25**	**8.301.424,00**	**11.889.027,25**	**1.778.149,76**	**773.317,15**	**2.551.466,91**	**636.287,29**	**1.672.423,63**	**1.036.136,34**	60,406
	Total Geral	**8.047.374,27**	**6.873.153,88**	**8.346.978,20**	**15.220.132,08**	**4.588.489,10**	**1.141.328,47**	**5.729.817,57**	**1.174.220,39**	**2.317.556,70**	**1.143.336,31**	71,201

ORGÃO EXECUTIVO

Em 17 de Abril de 2012

ORGÃO DELIBERATIVO

Em 27 de Abril de 2012

DOCUMENTO N.º 7 - 7.3.2 – CONTROLO ORÇAMENTAL DA RECEITA

(ver páginas seguintes)

Controlo Orçamental - Receita

Município das Velas

Ano: 2011

(designação da autarquia local)

(unidade: €

Classif. Económica da Receita		Previsões Corrigida	Rec. por Cobrar no inicio do ano	Receitas Liquidadas	Liquidações Anuladas	Rec.Cobradas. Brutas	Reembolsos e Rest. Emitidos	Reembolsos e Rest. Pagos	Receita Cobrada Liquida	Rec. p/ Cobrar no final do Ano	Grau Exec. da Receita
Classif.	Designação										
01	Impostos directos	328.808,00	0,00	389.645,44	0,00	389.645,44	5.793,06	5.793,06	383.852,38	0,00	116,741
0102	Outros	328.808,00	0,00	389.645,44	0,00	389.645,44	5.793,06	5.793,06	383.852,38	0,00	116,741
010202	Imposto municipal sobre imóveis	132.488,00	0,00	180.008,66	0,00	180.008,66	958,52	958,52	179.050,14	0,00	135,144
010203	Imposto único de circulação	65.987,00	0,00	73.328,13	0,00	73.328,13	0,00	0,00	73.328,13	0,00	111,125
010204	Imposto municipal sobre transm. onerosas imóveis	130.296,00	0,00	136.308,65	0,00	136.308,65	4.834,54	4.834,54	131.474,11	0,00	100,904
010207	Impostos abolidos	37,00	0,00	0,00	0,00	0,00	0,00	0,00	0,00	0,00	0,000
01020701	Contribuição autárquica	37,00	0,00	0,00	0,00	0,00	0,00	0,00	0,00	0,00	0,000
02	Impostos indirectos	1.300,00	0,00	1.438,90	0,00	1.438,90	0,00	0,00	1.438,90	0,00	110,685
0202	Outros	1.300,00	0,00	1.438,90	0,00	1.438,90	0,00	0,00	1.438,90	0,00	110,685
020206	Impostos indirectos específicos das autarq.locais	1.300,00	0,00	1.438,90	0,00	1.438,90	0,00	0,00	1.438,90	0,00	110,685
02020699	Outros	1.300,00	0,00	1.438,90	0,00	1.438,90	0,00	0,00	1.438,90	0,00	110,685
0202069901	Taxa municipal de direitos de passagem	1.280,00	0,00	1.438,90	0,00	1.438,90	0,00	0,00	1.438,90	0,00	112,414
0202069902	Taxa de depósito da ficha técnica da habitação	20,00	0,00	0,00	0,00	0,00	0,00	0,00	0,00	0,00	0,000
04	Taxas, multas e outras penalidades	36.785,00	0,00	26.464,91	0,00	26.464,91	0,00	0,00	26.464,91	0,00	71,945
0401	Taxas	34.795,00	0,00	25.109,25	0,00	25.109,25	0,00	0,00	25.109,25	0,00	72,163
040123	Taxas específicas das autarquias locais	34.795,00	0,00	25.109,25	0,00	25.109,25	0,00	0,00	25.109,25	0,00	72,163
04012302	Loteamentos e obras	24.803,00	0,00	18.274,00	0,00	18.274,00	0,00	0,00	18.274,00	0,00	73,677
04012303	Ocupação da via pública	1.692,00	0,00	190,00	0,00	190,00	0,00	0,00	190,00	0,00	11,229
04012399	Outras	8.300,00	0,00	6.645,25	0,00	6.645,25	0,00	0,00	6.645,25	0,00	80,063
0401239901	Taxa de depósito da ficha técnica da habitação	102,00	0,00	40,00	0,00	40,00	0,00	0,00	40,00	0,00	39,216
0401239999	Outras	8.198,00	0,00	6.605,25	0,00	6.605,25	0,00	0,00	6.605,25	0,00	80,571
0402	Multas e outras penalidades	1.990,00	0,00	1.355,66	0,00	1.355,66	0,00	0,00	1.355,66	0,00	68,124
040201	Juros de mora	1.690,00	0,00	1.294,90	0,00	1.294,90	0,00	0,00	1.294,90	0,00	76,621
040202	Juros compensatórios	100,00	0,00	60,76	0,00	60,76	0,00	0,00	60,76	0,00	60,760
040204	Coimas e penalidades por contra-ordenações	200,00	0,00	0,00	0,00	0,00	0,00	0,00	0,00	0,00	0,000
05	Rendimentos da propriedade	200,00	0,00	39,62	0,00	39,62	0,00	0,00	39,62	0,00	19,810
0502	Juros-Sociedades financeiras	200,00	0,00	39,62	0,00	39,62	0,00	0,00	39,62	0,00	19,810
050201	Bancos e outras instituições financeiras	200,00	0,00	39,62	0,00	39,62	0,00	0,00	39,62	0,00	19,810
06	Transferências correntes	2.865.827,00	0,00	2.506.082,95	0,00	2.506.082,95	0,00	0,00	2.506.082,95	0,00	87,447
0603	Administração central	2.477.430,00	0,00	2.496.766,00	0,00	2.496.766,00	0,00	0,00	2.496.766,00	0,00	100,780
060301	Estado	2.477.430,00	0,00	2.496.766,00	0,00	2.496.766,00	0,00	0,00	2.496.766,00	0,00	100,780
06030101	Fundo de Equilibrio Financeiro	2.295.226,00	0,00	2.314.562,00	0,00	2.314.562,00	0,00	0,00	2.314.562,00	0,00	100,842
06030102	Fundo Social Municipal	97.892,00	0,00	97.892,00	0,00	97.892,00	0,00	0,00	97.892,00	0,00	100,000
06030103	Participação fixa no IRS	84.312,00	0,00	84.312,00	0,00	84.312,00	0,00	0,00	84.312,00	0,00	100,000
0604	Administração regional	369.500,00	0,00	0,00	0,00	0,00	0,00	0,00	0,00	0,00	0,000
060401	Região Autónoma dos Açores	369.500,00	0,00	0,00	0,00	0,00	0,00	0,00	0,00	0,00	0,000
0606	Segurança social	18.897,00	0,00	9.316,95	0,00	9.316,95	0,00	0,00	9.316,95	0,00	49,304
060601	Sistemas de solidariedade e segurança social	18.897,00	0,00	9.316,95	0,00	9.316,95	0,00	0,00	9.316,95	0,00	49,304
07	Venda de bens e serviços correntes	507.571,00	47.327,06	619.250,80	6.351,24	512.541,14	0,00	0,00	512.541,14	147.685,48	100,979
0701	Venda de bens	339.310,00	39.323,06	443.089,91	6.351,24	337.810,75	0,00	0,00	337.810,75	138.250,98	99,558
070102	Livros e documentação técnica	1.000,00	0,00	922,02	0,00	922,02	0,00	0,00	922,02	0,00	92,202
070111	Produtos acabados e intermédios	337.057,00	39.323,06	440.368,90	6.351,24	335.089,74	0,00	0,00	335.089,74	138.250,98	99,416
07011101	Àgua	337.057,00	39.323,06	440.368,90	6.351,24	335.089,74	0,00	0,00	335.089,74	138.250,98	99,416
070199	Outros	1.253,00	0,00	1.798,99	0,00	1.798,99	0,00	0,00	1.798,99	0,00	143,575
0702	Serviços	166.261,00	8.004,00	173.185,49	0,00	171.754,99	0,00	0,00	171.754,99	9.434,50	103,304
070201	Aluguer de espaços e equipamentos	300,00	0,00	0,00	0,00	0,00	0,00	0,00	0,00	0,00	0,000
070209	Serviços específicos das autarquias	165.961,00	8.004,00	173.185,49	0,00	171.754,99	0,00	0,00	171.754,99	9.434,50	103,491

Controlo Orçamental - Receita

Município das Velas

(designação da autarquia local)

Ano: 2011

(unidade: €

Classif.	Classif. Económica da Receita Designação	Previsões Corrigida	Rec. por Cobrar no inicio do ano	Receitas Liquidadas	Liquidações Anuladas	Rec.Cobradas. Brutas	Reembolsos e Rest. Emitidos	Reembolsos e Rest. Pagos	Receita Cobrada Liquida	Rec. p/ Cobrar no final do Ano	Grau Exec. da Receita
07020902	Resíduos sólidos	161.522,00	8.004,00	171.142,00	0,00	169.711,50	0,00	0,00	169.711,50	9.434,50	105,070
07020905	Cemitérios	139,00	0,00	164,56	0,00	164,56	0,00	0,00	164,56	0,00	118,388
07020999	Outros	4.300,00	0,00	1.878,93	0,00	1.878,93	0,00	0,00	1.878,93	0,00	43,696
0703	Rendas	2.000,00	0,00	2.975,40	0,00	2.975,40	0,00	0,00	2.975,40	0,00	148,770
070399	Outras	2.000,00	0,00	2.975,40	0,00	2.975,40	0,00	0,00	2.975,40	0,00	148,770
08	Outras receitas correntes	2.914,00	0,00	0,00	0,00	0,00	0,00	0,00	0,00	0,00	0,000
0801	Outras	2.914,00	0,00	0,00	0,00	0,00	0,00	0,00	0,00	0,00	0,000
080199	Outras	2.914,00	0,00	0,00	0,00	0,00	0,00	0,00	0,00	0,00	0,000
08019999	Diversas	2.914,00	0,00	0,00	0,00	0,00	0,00	0,00	0,00	0,00	0,000
09	Venda de bens de investimento	956.271,00	0,00	143.957,94	0,00	143.957,94	0,00	0,00	143.957,94	0,00	15,054
0901	Terrenos	195.771,00	0,00	0,00	0,00	0,00	0,00	0,00	0,00	0,00	0,000
090101	Sociedades e quase-sociedades não financeiras	195.771,00	0,00	0,00	0,00	0,00	0,00	0,00	0,00	0,00	0,000
0902	Habitações	620.000,00	0,00	143.957,94	0,00	143.957,94	0,00	0,00	143.957,94	0,00	23,219
090205	Admin.Pública-Admin.regional	620.000,00	0,00	143.957,94	0,00	143.957,94	0,00	0,00	143.957,94	0,00	23,219
0903	Edifícios	140.500,00	0,00	0,00	0,00	0,00	0,00	0,00	0,00	0,00	0,000
090301	Sociedades e quase-sociedades não financeiras	28.500,00	0,00	0,00	0,00	0,00	0,00	0,00	0,00	0,00	0,000
090302	Sociedades financeiras	112.000,00	0,00	0,00	0,00	0,00	0,00	0,00	0,00	0,00	0,000
10	Transferências de capital	3.237.345,00	216.063,90	2.510.931,42	0,00	2.107.824,82	0,00	0,00	2.107.824,82	619.170,50	65,110
1003	Administração central	3.068.979,00	216.063,90	2.412.263,75	0,00	2.057.024,40	0,00	0,00	2.057.024,40	571.303,25	67,026
100301	Estado	1.530.151,00	0,00	1.530.151,00	0,00	1.530.151,00	0,00	0,00	1.530.151,00	0,00	100,000
10030101	Fundo de Equilíbrio Financeiro	1.530.151,00	0,00	1.530.151,00	0,00	1.530.151,00	0,00	0,00	1.530.151,00	0,00	100,000
100307	Estado-Particip.comunitária project.co-financiados	1.538.828,00	216.063,90	882.112,75	0,00	526.873,40	0,00	0,00	526.873,40	571.303,25	34,239
10030701	FEDER	1.538.828,00	216.063,90	882.112,75	0,00	526.873,40	0,00	0,00	526.873,40	571.303,25	34,239
1003070102	PRODESA	59.646,00	59.648,82	0,00	0,00	0,00	0,00	0,00	0,00	59.648,82	0,000
1003070103	PROCONVERGÊNCIA	1.479.182,00	156.415,08	882.112,75	0,00	526.873,40	0,00	0,00	526.873,40	511.654,43	35,619
1004	Administração regional	168.366,00	0,00	98.667,67	0,00	50.800,42	0,00	0,00	50.800,42	47.867,25	30,173
100401	Região Autónoma dos Açores	168.366,00	0,00	98.667,67	0,00	50.800,42	0,00	0,00	50.800,42	47.867,25	30,173
16	Saldo da gerência anterior	110.353,27	0,00	110.353,27	0,00	110.353,27	0,00	0,00	110.353,27	0,00	100,000
1601	Saldo orçamental	110.353,27	0,00	110.353,27	0,00	110.353,27	0,00	0,00	110.353,27	0,00	100,000
160101	Na posse do serviço	110.353,27	0,00	110.353,27	0,00	110.353,27	0,00	0,00	110.353,27	0,00	100,000
	Total Receitas Correntes	**3.743.405,00**	**47.327,06**	**3.542.922,62**	**6.351,24**	**3.436.212,96**	**5.793,06**	**5.793,06**	**3.430.419,90**	**147.685,48**	**91,639**
	Total Receitas de Capital	**4.193.616,00**	**216.063,90**	**2.654.889,36**	**0,00**	**2.251.782,76**	**0,00**	**0,00**	**2.251.782,76**	**619.170,50**	**53,695**
	Total Outras Receitas	**110.353,27**	**0,00**	**110.353,27**	**0,00**	**110.353,27**	**0,00**	**0,00**	**110.353,27**	**0,00**	**100,000**
	Total Geral	**8.047.374,27**	**263.390,96**	**6.308.165,25**	**6.351,24**	**5.798.348,99**	**5.793,06**	**5.793,06**	**5.792.555,93**	**766.855,98**	**71,981**

ORGÃO EXECUTIVO

Em 16 de ABRIL de 2012

ORGÃO DELIBERATIVO

Em 27 de ABRIL de 2012

DOCUMENTO N.º 8 - 7.4 – EXECUÇÃO DO PLANO PLURIANUAL DE INVESTIMENTOS

(ver páginas seguintes)

Execução Anual do Plano Plurianual de Investimentos

Município das Velas

(designação da autarquia local)

Ano: 2011

(unidade: €)

Obj.	Prog	Projeto Ano / Nº	Projeto Ação	Designação	Código Classificação Orçamental	Forma de Realiz.	Fonte Financiamento (%) AC	Fonte Financiamento (%) AA	Fonte Financiamento (%) FC	Datas (Mês/Ano) Inicio	Datas (Mês/Ano) Fim	Montante Previsto Ano	Montante Previsto Anos seguintes	Montante Previsto Total	Montante executado Anos Anteriores	Montante executado Ano	Montante executado Total	Nivel Execucao Anual (%)	Nivel Execução Global (%)
1				Funções Gerais															
1	1.1			Administração Geral															
1	1.1	2006/3		Aquisição de Viaturas para o Sector Àguas															
1	1.1	2006/3	1	Viatura de Mercadorias Ligeiro Caixa Aberta	0102 070205	O				01/2006	12/2011	4.554,00	0,00	4.554,00	16.270,50	4.179,10	20.449,60	91,77	98,20
1	1.1	2006/3	2	Viatura de Mercadorias 4*4 - Caixa Aberta	0102 070205	O				01/2006	12/2011	5.220,00	0,00	5.220,00	18.653,61	4.788,67	23.442,28	91,74	98,19
1	1.1	2006/4		Aquisição de uma Viatura Mercadoria Ligeira - Oficina	0102 070205	O				01/2006	12/2011	4.554,00	0,00	4.554,00	16.270,50	4.179,10	20.449,60	91,77	98,20
1	1.1	2006/30		Recuperação e Remodelação dos Paços do Concelho - 2ª. Fase	0102 07010301	A				04/2006	12/2011	42.284,00	0,00	42.284,00	14.448,74	42.283,22	56.731,96	100,00	100,00
1	1.1	2010/1		Substituição da Cobertura dos Paços do Concelho	0102 07010301	E	100			01/2010	12/2011	92.373,14	0,00	92.373,14	30.062,50	59.160,40	89.222,90	64,05	72,87
1	1.1	2011/1		Aquisição Equipamento para 2011															
1	1.1	2011/1	1	Equipamento Informático	0102 070107	O				01/2011	12/2011	40.600,00	0,00	40.600,00	0,00	10.518,44	10.518,44	25,91	25,91
1	1.1	2011/1	2	Software Informático	0102 070108	O				01/2011	12/2011	4.800,00	0,00	4.800,00	0,00	3.108,81	3.108,81	64,77	64,77
1	1.1	2011/1	3	Equipamento Administrativo	0102 070109	O				01/2011	12/2011	13.700,00	0,00	13.700,00	0,00	5.972,24	5.972,24	43,59	43,59
1	1.1	2011/1	4	Ferramentas e Utensílios	0102 070111	O				01/2011	12/2011	7.000,00	0,00	7.000,00	0,00	6.783,29	6.783,29	96,90	96,90
										Totais do Programa 1.1:		215.085,14	0,00	215.085,14	95.705,85	140.973,27	236.679,12	65,54	76,15
										Totais do Objetivo 1:		215.085,14	0,00	215.085,14	95.705,85	140.973,27	236.679,12	65,54	76,15

Execução Anual do Plano Plurianual de Investimentos

Município das Velas

(designação da autarquia local)

Ano: 2011

(unidade: €)

Obj.	Prog	Projeto Ano / Nº	Projeto Ação	Designação	Código Classificação Orçamental	Forma de Realiz.	Fonte Financiamento (%) AC	Fonte Financiamento (%) AA	Fonte Financiamento (%) FC	Datas (Mês/Ano) Inicio	Datas (Mês/Ano) Fim	Montante Previsto Ano	Montante Previsto Anos seguintes	Montante Previsto Total	Montante executado Anos Anteriores	Montante executado Ano	Montante executado Total	Nivel Execucao Anual (%)	Nivel Execução Global (%)
2				Funções Sociais															
2	4.2			Ordenamento do Território															
2	4.2	2011/2		Projecto de Requalificação da Baia do João Cântcio	0102 07030313	O	100			01/2011	12/2012	45.000,00	0,00	45.000,00	0,00	0,00	0,00	0,00	0,00
									Totais do Programa 4.2:			45.000,00	0,00	45.000,00	0,00	0,00	0,00	0,00	0,00
2	4.4			Abastecimento de Água															
2	4.4	2005/2		Reforço de Abastecimento de Àgua à Ribeira do Nabo															
2	4.4	2005/2	1	Reservatórios	0102 07030307	E			85	01/2005	12/2011	22.063,00	0,00	22.063,00	82.547,08	22.062,33	104.609,41	100,00	100,00
2	4.4	2005/3		Reforço de Abastecimento de Àgua á Urzelina															
2	4.4	2005/3	1	Reservatórios	0102 07030307	E			85	01/2005	12/2011	23.816,00	0,00	23.816,00	101.699,22	23.815,24	125.514,46	100,00	100,00
2	4.4	2009/3		Amp. Rede Distribuição e Melhoria Qualidade Agua para Abast. Público	0102 07030307	E			85	01/2009	12/2011	98.013,00	0,00	98.013,00	119.187,69	43.140,00	162.327,69	44,01	74,74
2	4.4	2011/3		Ampliação e Beneficiação dos Sistemas de Abastecimento de Àgua ao Concelho	0102 07030307	E			85	10/2011	12/2013	0,00	2.125.000,00	2.125.000,00	0,00	0,00	0,00	0,00	0,00
									Totais do Programa 4.4:			143.892,00	2.125.000,00	2.268.892,00	303.433,99	89.017,57	392.451,56	61,86	15,26
2	4.5			Resíduos Sólidos															
2	4.5	2009/4		Reordenamento e Reequipamento do Aterro Sanitário															
2	4.5	2009/4	1	Reordenamento do Aterro	0102 07030311	E				01/2009	12/2011	147.378,00	0,00	147.378,00	0,00	52.546,91	52.546,91	35,65	35,65
									Totais do Programa 4.5:			147.378,00	0,00	147.378,00	0,00	52.546,91	52.546,91	35,65	35,65
2	5.2			Desporto, Recreio e Lazer															
2	5.2	2007/10		Aquisição de Terreno Campo Jogos Norte Grande	0102 070301	O				01/2007	12/2011	100,00	0,00	100,00	0,00	0,00	0,00	0,00	0,00
2	5.2	2009/5		Colocação do Piso Sintético do Campo de Futebol da Urzelina	0102 07010406	E			85	01/2009	12/2011	602.116,00	0,00	602.116,00	28.471,50	267.700,45	296.171,95	44,46	46,97
									Totais do Programa 5.2:			602.216,00	0,00	602.216,00	28.471,50	267.700,45	296.171,95	44,45	46,96
									Totais do Objetivo 2:			938.486,00	2.125.000,00	3.063.486,00	331.905,49	409.264,93	741.170,42	43,61	21,83

Execução Anual do Plano Plurianual de Investimentos

Município das Velas

(designação da autarquia local)

Ano: 2011

(unidade: €)

Obj	Prog	Projeto Ano / Nº	Ação	Designação	Código Classificação Orçamental	Forma de Realiz.	Fonte Financiamento (%) AC	AA	FC	Datas (Mês/Ano) Inicio	Fim	Montante Previsto Ano	Anos seguintes	Total	Montante executado Anos Anteriores	Ano	Total	Nível Execucao Anual (%)	Nível Execução Global (%)
3				Funções Económicas															
3	2.0			Indústria e Energia															
3	2.0	2004/62		Loteamento Entre Morros - Redes (Iluminação Pública/Doméstica) e Telefones	0102 07030304	O				01/2004	12/2011	129.232,00	0,00	129.232,00	77.676,52	55.350,99	133.027,51	42,83	64,29
									Totais do Programa 2.0:			129.232,00	0,00	129.232,00	77.676,52	55.350,99	133.027,51	42,83	64,29
3	3.1			Transportes Rodoviários															
3	3.1	2003/48		Caminhos Municipais															
3	3.1	2003/48	8	Asfaltagem de Ruas nas Velas - Entre Mourros e Outras	0102 07030301	E			85	08/2003	12/2011	21.080,00	0,00	21.080,00	1.197.711,23	21.079,22	1.218.790,45	100,00	100,00
3	3.1	2004/55		Recuperação do Caminho da Serroa															
3	3.1	2004/55	3	Pavimentação da Ligação Ribeirinho, Serroa, Figueiras	0102 07030301	E			85	03/2007	12/2011	94.456,00	0,00	94.456,00	838.991,85	45.487,96	884.479,81	48,16	94,75
3	3.1	2007/11		Obras de Consolidação de Vertentes e Reab. Acesso á Fajã das Almas	0102 07030301	E			85	03/2007	12/2011	133.973,00	0,00	133.973,00	1.831.022,62	133.972,74	1.964.995,36	100,00	100,00
3	3.1	2009/7		Recup. de Pavimentos, Passeios e Iliminação Púb. nas Ruas das Velas	0102 07030301	E				01/2009	12/2011	25.445,00	0,00	25.445,00	7.435,65	12.722,40	20.158,05	50,00	61,31
3	3.1	2009/9		Abertura do Caminno da Fajã de Vasco Martins	0102 07030301	E				07/2009	12/2011	119.796,00	0,00	119.796,00	0,00	59.898,00	59.898,00	50,00	50,00
3	3.1	2009/10		Abertura do Caminho da Fajã de João Dias	0102 07030301	E				07/2009	12/2011	149.739,00	0,00	149.739,00	0,00	74.869,25	74.869,25	50,00	50,00
3	3.1	2010/3		Empreitadas de Beneficiação de Caminhos Municipais															
3	3.1	2010/3	1	Caminho da Piedade - Reconstrução de Muros	0102 07030301	E			85	01/2010	12/2011	17.927,81	0,00	17.927,81	0,00	0,00	0,00	0,00	0,00
3	3.1	2010/3	2	Caminho Ligação Beira Santo Amaro - Pavimentação	0102 07030301	E			85	02/2010	07/2011	228.777,03	0,00	228.777,03	0,00	211.379,15	211.379,15	92,40	92,40
3	3.1	2010/3	3	Caminho de São Pedro - Requalificação e Pavimentação	0102 07030301	E			85	01/2010	07/2011	120.898,59	0,00	120.898,59	0,00	112.419,47	112.419,47	92,99	92,99
3	3.1	2010/3	5	Caminho Fajã das Almas - Construção de Muros	0102 07030301	E			85	04/2010	04/2012	253.761,00	0,00	253.761,00	0,00	0,00	0,00	0,00	0,00
3	3.1	2010/3	8	Caminho do Cascalho - Correção e Pavimentação	0102 07030301	E			85	11/2010	12/2011	89.245,57	0,00	89.245,57	0,00	28.351,99	28.351,99	31,77	31,77
3	3.1	2010/3	9	Caminho do Porto da Urzelina - Pavimentação	0102 07030301	E			85	08/2010	04/2012	201.955,00	0,00	201.955,00	0,00	0,00	0,00	0,00	0,00
3	3.1	2010/4		Empreitada de Requalificação da Avenida da Conceição	0102 07030301	E	100			01/2010	12/2011	145.402,40	0,00	145.402,40	70.716,67	70.626,40	141.343,07	48,57	65,40
3	3.1	2010/5		Aquisições de Terrenos															
3	3.1	2010/5	1	Terreno Acesso á Fajã de João Dias	0102 070101	O				01/2010	12/2011	200,00	0,00	200,00	0,00	0,00	0,00	0,00	0,00
									Totais do Programa 3.1:			1.602.656,40	0,00	1.602.656,40	3.945.878,02	770.806,58	4.716.684,60	48,10	85,01
									Totais do Objetivo 3:			1.731.888,40	0,00	1.731.888,40	4.023.554,54	826.157,57	4.849.712,11	47,70	84,26
											Total Geral:	2.885.459,54	2.125.000,00	5.010.459,54	4.451.165,88	1.376.395,77	5.827.561,65	47,70	61,59

ORGÃO EXECUTIVO

Em 13 de Abril de 2012

ORGÃO DELIBERATIVO

Em 17 de Abril de 2012

DOCUMENTO N.º 8 - 7.4 – EXECUÇÃO ANUAL DAS ACTIVIDADES MAIS RELEVANTES

(ver páginas seguintes)

Execução Anual das Atividades mais Relevantes

Municipio das Velas

(designação da autarquia local)

Ano: 2011

(unidade: €)

Obj.	Prog.	Projeto Ano / Nº	Projeto Ação	Designação	Código Classificação Orçamental	Forma de Realiz.	Fonte Financiamento (%) AC	AA	FC	Datas (Mês/Ano) Início	Fim	Montante Previsto Ano	Anos seguintes	Total	Montante executado Anos Anteriores	Ano	Total	Nível Execução Anual (%)	Nível Execução Global (%)
2				Funções Sociais															
2	1.1			Ensino Não Superior															
2	1.1	2009/5001		Ensino Técnico - Profissional															
2	1.1	2009/50011		Comparticipação na 2ª Fase da Escola Profissional da Ilha São Jorge	0102 080701	O				01/2009	12/2015	85.343,00	341.371,00	426.714,00	170.685,62	85.342,81	256.028,43	100,00	42,86
										Totais do Programa 1.1:		85.343,00	341.371,00	426.714,00	170.685,62	85.342,81	256.028,43	100,00	42,86
2	5.1			Cultura															
2	5.1	2010/5001		Apoio a Instituições Culturais - Investimento - 2010	0102 080701	O				01/2010	12/2011	10.000,00	0,00	10.000,00	15.000,00	0,00	15.000,00	0,00	60,00
										Totais do Programa 5.1:		10.000,00	0,00	10.000,00	15.000,00	0,00	15.000,00	0,00	60,00
										Totais do Objetivo 2:		95.343,00	341.371,00	436.714,00	185.685,62	85.342,81	271.028,43	89,51	43,55

2				Funções Sociais															
2	1.1			Ensino Não Superior															
2	1.1	2009/5001		Ensino Técnico - Profissional															
2	1.1	2009/50011		Comparticipação na 2ª Fase da Escola Profissional da Ilha São Jorge	0102 080701	O				01/2009	12/2015	85.343,00	341.371,00	426.714,00	170.685,62	85.342,81	256.028,43	100,00	42,86
										Totais do Programa 1.1:		85.343,00	341.371,00	426.714,00	170.685,62	85.342,81	256.028,43	100,00	42,86
2	5.1			Cultura															
2	5.1	2010/5001		Apoio a Instituições Culturais - Investimento - 2010	0102 080701	O				01/2010	12/2011	10.000,00	0,00	10.000,00	15.000,00	0,00	15.000,00	0,00	60,00
										Totais do Programa 5.1:		10.000,00	0,00	10.000,00	15.000,00	0,00	15.000,00	0,00	60,00
										Totais do Objetivo 2:		95.343,00	341.371,00	436.714,00	185.685,62	85.342,81	271.028,43	89,51	43,55

Execução Anual das Atividades mais Relevantes

Município das Velas

(designação da autarquia local)

Ano: 2011

(unidade: €)

Obj	Prog	Projeto Ano / Nº	Ação	Designação	Código Classificação Orçamental	Forma de Realiz.	Fonte Financiamento (%) AC	AA	FC	Datas (Mês/Ano) Inicio	Fim	Montante Previsto Ano	Anos seguintes	Total	Montante executado Anos Anteriores	Ano	Total	Nível Execucad Anual (%)	Nível Execução Global (%)
4				Outras Funções															
4	1.0			Operações de Dívida Autárquica															
4	1.0	2003/57		Obras Comunitárias (Art.42º.Lei nº.42/98 F.L)															
4	1.0	2003/57	1	Banco Comercial dos Açores (498.797,90)	0103 10060303	O				09/1999	12/2019	34.465,00	290.376,00	324.841,00	173.956,99	34.321,49	208.278,48	99.58	41,76
4	1.0	2003/57	2	Banco Comercial dos Açores (1.197.114,95)	0103 10060303	O				12/2000	12/2020	73.019,00	704.643,00	777.662,00	419.453,21	71.886,36	491.339,57	98.45	41,04
4	1.0	2003/57	3	Caixa Geral Depósitos (997.595,79)	0103 10060301	O				09/2001	12/2016	81.991,00	429.130,00	511.121,00	486.475,03	81.778,69	568.253,72	99.74	56,96
4	1.0	2003/58		Outros															
4	1.0	2003/58	2	Caixa Geral Depósitos 1º. Emprestimo (299.278,74)	0103 10060301	O				05/1997	06/2012	27.651,00	13.978,00	41.629,00	257.652,64	27.627,07	285.279,71	99.91	95,32
4	1.0	2003/58	5	Banco Comercial dos Açores (748.196,85)	0103 10060303	O				11/1998	05/2014	60.951,00	188.117,00	249.068,00	499.129,33	60.612,22	559.741,55	99.44	74,81
4	1.0	2003/58	6	Banco Comercial dos Açores (239.422,99)	0103 10060303	O				07/1999	01/2019	15.962,00	127.692,00	143.654,00	95.769,60	15.961,53	111.731,13	100,00	46,67
4	1.0	2003/58	8	Banco Comercial dos Açores (2.000.000)	0103 10060303	O				05/2002	05/2014	238.612,00	613.757,00	852.369,00	1.147.630,75	237.889,10	1.385.519,85	99.70	69,28
4	1.0	2005/5001		Caixa Geral Depositos (400.000)	0103 10060301	O				06/2005	07/2019	33.073,00	267.479,00	300.552,00	99.448,17	32.642,13	132.090,30	98.70	33,02
4	1.0	2006/5010		Caixa Geral Depositos (400.000,00)	0103 10060301	O				01/2005	12/2020	32.490,00	300.567,00	333.057,00	66.942,72	32.135,74	99.078,46	98,91	24,77
										Totais do Programa 1.0:		598.214,00	2.935.739,00	3.533.953,00	3.246.458,44	594.854,33	3.841.312,77	99.44	56,65
4	3.0			Diversas não Especificadas															
4	3.0	2010/5004		Construção do Edifício Sol	0102 08010102	O				01/2010	12/2011	30.000,00	0,00	30.000,00	0,00	0,00	0,00	0,00	0,00
										Totais do Programa 3.0:		30.000,00	0,00	30.000,00	0,00	0,00	0,00	0,00	0,00
4	4.0			Transferências Entre Administração															
4	4.0	2011/5001		Freguesias - Investimentos 2011	0102 08050202	O				01/2011	12/2011	300.000,00	0,00	300.000,00	0,00	180.000,00	180.000,00	60,00	60,00
4	4.0	2011/5002		Contrato Programa N.º 29/2007 Com a VELASFUTURO	0102 08010101	O				01/2011	12/2027	314.874,00	5.020.956,00	5.335.830,00	0,00	314.874,00	314.874,00	100,00	5,90
										Totais do Programa 4.0:		614.874,00	5.020.956,00	5.635.830,00	0,00	494.874,00	494.874,00	80,48	8,78
										Totais do Objetivo 4:		1.243.088,00	7.956.695,00	9.199.783,00	3.246.458,44	1.089.728,33	4.336.186,77	87,66	34,84
										Total Geral:		1.338.431,00	8.298.066,00	9.636.497,00	3.432.144,06	1.175.071,14	4.607.215,20	87,79	35,25

ORGÃO EXECUTIVO

Em 11 de Abril de 2012

ORGÃO DELIBERATIVO

Em 27 de Abril de 2012

DOCUMENTO N.º 9 - 7.5 – FLUXOS DE CAIXA

(ver páginas seguintes)

Fluxos de Caixa

Município das Velas

(designação da autarquia local)

Ano: 2011

(unidade: €)

Recebimentos

Saldo da Gerência Anterior			**118.996,25**
	Execução Orçamental	110.353,27	
	Operações de Tesouraria	8.642,98	
Total das Receitas Orçamentais			**5.687.995,72**
Receitas Correntes			**3.436.212,96**
01	Impostos directos	389.645,44	
0102	Outros	389.645,44	
010202	Imposto municipal sobre imóveis	180.008,66	
010203	Imposto único de circulação	73.328,13	
010204	Imposto municipal sobre transm. onerosas imóveis	136.308,65	
02	Impostos indirectos	1.438,90	
0202	Outros	1.438,90	
020206	Impostos indirectos específicos das autarq.locais	1.438,90	
02020699	Outros	1.438,90	
0202069901	Taxa municipal de direitos de passagem	1.438,90	
04	Taxas, multas e outras penalidades	26.464,91	
0401	Taxas	25.109,25	
040123	Taxas específicas das autarquias locais	25.109,25	
04012302	Loteamentos e obras	18.274,00	
04012303	Ocupação da via pública	190,00	
04012399	Outras	6.645,25	
0401239901	Taxa de depósito da ficha técnica da habitação	40,00	
0401239999	Outras	6.605,25	
0402	Multas e outras penalidades	1.355,66	
040201	Juros de mora	1.294,90	
040202	Juros compensatórios	60,76	
05	Rendimentos da propriedade	39,62	
0502	Juros-Sociedades financeiras	39,62	
050201	Bancos e outras instituições financeiras	39,62	
06	Transferências correntes	2.506.082,95	
0603	Administração central	2.496.766,00	
060301	Estado	2.496.766,00	
06030101	Fundo de Equilibrio Financeiro	2.314.562,00	
06030102	Fundo Social Municipal	97.892,00	
06030103	Participação fixa no IRS	84.312,00	
0606	Segurança social	9.316,95	
060601	Sistemas de solidariedade e segurança social	9.316,95	
07	Venda de bens e serviços correntes	512.541,14	
0701	Venda de bens	337.810,75	
070102	Livros e documentação técnica	922,02	
070111	Produtos acabados e intermédios	335.089,74	
07011101	Àgua	335.089,74	
070199	Outros	1.798,99	
0702	Serviços	171.754,99	
070209	Serviços específicos das autarquias	171.754,99	

Fluxos de Caixa

Município das Velas

(designação da autarquia local)

Ano: 2011

(unidade: €)

Recebimentos

Total das Receitas Orçamentais			**5.687.995,72**
Receitas Correntes			**3.436.212,96**
07020902	Resíduos sólidos	169.711,50	
07020905	Cemitérios	164,56	
07020999	Outros	1.878,93	
0703	Rendas	2.975,40	
070399	Outras	2.975,40	
Receitas Capital			**2.251.782,76**
09	Venda de bens de investimento	143.957,94	
0902	Habitações	143.957,94	
090205	Admin.Pública-Admin.regional	143.957,94	
10	Transferências de capital	2.107.824,82	
1003	Administração central	2.057.024,40	
100301	Estado	1.530.151,00	
10030101	Fundo de Equilibrio Financeiro	1.530.151,00	
100307	Estado-Particip.comunitária project.co-financiados	526.873,40	
10030701	FEDER	526.873,40	
1003070103	PROCONVERGÊNCIA	526.873,40	
1004	Administração regional	50.800,42	
100401	Região Autónoma dos Açores	50.800,42	
Operações de Tesouraria			**261.231,17**
	Total		**6.068.223,14**

Fluxos de Caixa

Município das Velas

(designação da autarquia local)

Ano: 2011

(unidade: €)

Pagamentos

Total das Despesas Orçamentais			**5.729.817,57**
Despesas Correntes			**38.893,97**
0101 01	Despesas com o pessoal	22.524,85	
0101 0102	Abonos variáveis ou eventuais	21.710,24	
0101 010204	Ajudas de custo	663,55	
0101 010213	Outros suplementos e prémios	21.046,69	
0101 01021302	Outros	21.046,69	
0101 0103	Segurança social	814,61	
0101 010309	Seguros	814,61	
0101 01030901	Seguros acidentes trabalho doenças profissionais	814,61	
0101 02	Aquisição de bens e serviços	16.369,12	
0101 0201	Aquisição de bens	1.933,99	
0101 020108	Material de escritório	1.178,65	
0101 020115	Prémios, condecorações e ofertas	652,40	
0101 020121	Outros bens	102,94	
0101 0202	Aquisição de serviços	14.435,13	
0101 020209	Comunicações	622,03	
0101 020211	Representação dos serviços	6.427,00	
0101 020213	Deslocações e estadas	3.186,10	
0101 020217	Publicidade	1.740,00	
0101 020225	Outros serviços	2.460,00	
0101 02022509	Outros	2.460,00	
Despesas Correntes			**3.084.271,37**
0102 01	Despesas com o pessoal	1.638.640,89	
0102 0101	Remunerações certas e permanentes	1.274.206,24	
0102 010101	Titulares órgãos soberania e memb. órgãos autárq.	62.316,97	
0102 010104	Pessoal quadros-Regime contrato individ. trabalho	853.705,29	
0102 01010401	Pessoal em funções	853.705,29	
0102 010107	Pessoal em regime de tarefa ou avença	17.076,26	
0102 010109	Pessoal em qualquer outra situação	40.755,72	
0102 010111	Representação	18.895,47	
0102 010113	Subsidio de refeição	85.532,39	
0102 010114	Subsídio de férias e de Natal	159.631,16	
0102 010115	Remunerações por doença e maternidade/paternida	36.292,98	
0102 0102	Abonos variáveis ou eventuais	59.715,89	
0102 010202	Horas extraordinárias	50.577,53	
0102 010204	Ajudas de custo	1.592,26	
0102 010205	Abono para falhas	1.032,60	
0102 010213	Outros suplementos e prémios	6.513,50	
0102 01021302	Outros	6.513,50	
0102 0103	Segurança social	304.718,76	
0102 010301	Encargos com a saúde	32.297,00	
0102 010302	Outros encargos com a saúde	24.956,03	
0102 010303	Subsídio familiar a criança e jovens	20.917,25	
0102 010304	Outras prestações familiares	8.909,06	
0102 010305	Contribuições para a segurança social	194.124,78	
0102 01030502	Segurança social do Pessoal (RCTFP)	194.124,78	
0102 0103050201	Caixa Geral de Aposentações	165.690,42	

Fluxos de Caixa

Município das Velas

(designação da autarquia local)

Ano: 2011

(unidade: €)

Pagamentos

Total das Despesas Orçamentais			**5.729.817,57**
Despesas Correntes			**3.084.271,37**
0102 0103050202	Segurança Social - Regime Geral	28.434,36	
0102 010309	Seguros	23.514,64	
0102 01030901	Seguros acidentes trabalho doenças profissionais	23.514,64	
0102 02	Aquisição de bens e serviços	964.047,71	
0102 0201	Aquisição de bens	241.616,48	
0102 020102	Combustíveis e lubrificantes	76.563,40	
0102 02010202	Gasóleo	71.526,36	
0102 02010299	Outros	5.037,04	
0102 0201029901	Lubrificantes	4.160,23	
0102 0201029909	Outros Combustíveis	876,81	
0102 020104	Limpeza e higiene	7.314,87	
0102 020107	Vestuário e artigos pessoais	1.695,15	
0102 020108	Material de escritório	14.372,46	
0102 020112	Material de transporte-Peças	23.558,91	
0102 020114	Outro material-Peças	882,17	
0102 020115	Prémios, condecorações e ofertas	16.315,92	
0102 020117	Ferramentas e utensílios	1.402,88	
0102 020118	Livros e documentação técnica	12,83	
0102 020119	Artigos honoríficos e de decoração	260,00	
0102 020121	Outros bens	99.237,89	
0102 0202	Aquisição de serviços	722.431,23	
0102 020201	Encargos das instalações	272.404,68	
0102 020202	Limpeza e higiene	243,60	
0102 020203	Conservação de bens	11.859,00	
0102 020204	Locação de edifícios	8.540,00	
0102 020209	Comunicações	44.690,64	
0102 020210	Transportes	8.398,70	
0102 020211	Representação dos serviços	5.478,41	
0102 020212	Seguros	8.895,13	
0102 020213	Deslocações e estadas	13.382,58	
0102 020215	Formação	1.000,00	
0102 020217	Publicidade	13.999,70	
0102 020220	Outros trabalhos especializados	226.434,24	
0102 020224	Encargos de cobrança de receitas	16.814,84	
0102 020225	Outros serviços	90.289,71	
0102 02022501	Iluminação pública	62.695,65	
0102 02022509	Outros	27.594,06	
0102 03	Juros e outros encargos	333.885,84	
0102 0303	Juros de locação financeira	290,26	
0102 030305	Material de transporte	290,26	
0102 0305	Outros juros	333.595,58	
0102 030502	Outros	333.595,58	
0102 04	Transferências correntes	9.744,23	
0102 0405	Administração local	1.100,00	
0102 040502	Região Autónoma dos Açores	1.100,00	
0102 04050206	Outros	1.100,00	

Fluxos de Caixa

Município das Velas

(designação da autarquia local)

Ano: 2011

(unidade: €)

Pagamentos

Total das Despesas Orçamentais			**5.729.817,57**
Despesas Correntes			**3.084.271,37**
0102 0408	Famílias	8.644,23	
0102 040802	Outras	8.644,23	
0102 05	Subsídios	105.078,73	
0102 0501	Sociedades e quase-sociedades não financeiras	105.078,73	
0102 050101	Públicas	105.078,73	
0102 05010101	Empresas públicas municipais e intermunicipais	105.078,73	
0102 06	Outras despesas correntes	32.873,97	
0102 0602	Diversas	32.873,97	
0102 060201	Impostos e taxas	6.423,19	
0102 060203	Outras	26.450,78	
0102 06020301	Outras restituições	558,29	
0102 06020304	Serviços bancários	948,80	
0102 06020305	Outras	24.943,69	
Despesas Capital			**1.956.612,58**
0102 07	Aquisição de bens de capital	1.376.395,77	
0102 0701	Investimentos	395.526,85	
0102 070103	Edifícios	101.443,62	
0102 07010301	Instalações de serviços	101.443,62	
0102 070104	Construções diversas	267.700,45	
0102 07010406	Instalações desportivas e recreativas	267.700,45	
0102 070107	Equipamento de informática	10.518,44	
0102 070108	Software informático	3.108,81	
0102 070109	Equipamento administrativo	5.972,24	
0102 070111	Ferramentas e utensílios	6.783,29	
0102 0702	Locação financeira	13.146,87	
0102 070205	Material de transporte	13.146,87	
0102 0703	Bens de domínio público	967.722,05	
0102 070303	Outras construções e infraestruturas	967.722,05	
0102 07030301	Viadutos, arruamentos e obras complementares	770.806,58	
0102 07030304	Iluminação pública	55.350,99	
0102 07030307	Captação e distribuição de água	89.017,57	
0102 07030311	Infraestruturas p/ tratamento resíduos sólidos	52.546,91	
0102 08	Transferências de capital	580.216,81	
0102 0801	Sociedades e quase sociedades não financeiras	314.874,00	
0102 080101	Públicas	314.874,00	
0102 08010101	Empresas públicas municipais e intermunicipais	314.874,00	
0102 0805	Administração local	180.000,00	
0102 080502	Região Autónoma dos Açores	180.000,00	
0102 08050202	Freguesias	180.000,00	
0102 0807	Instituições sem fins lucrativos	85.342,81	
0102 080701	Instituições sem fins lucrativos	85.342,81	
Despesas Correntes			**55.185,32**
0103 03	Juros e outros encargos	55.185,32	
0103 0301	Juros da dívida pública	55.185,32	
0103 030103	Socied.financ.-Bancos e outras instit. financeiras	55.185,32	

Fluxos de Caixa

Município das Velas — **Ano:** 2011

(designação da autarquia local) — (unidade: €)

Pagamentos

Total das Despesas Orçamentais			**5.729.817,57**
Despesas Correntes			**55.185,32**
0103 03010302	Empréstimos de médio e longo prazos	55.185,32	
0103 0301030201	Caixa Geral Depósitos	19.020,71	
0103 0301030203	Banco Comercial dos Açores	36.164,61	
Despesas Capital			**594.854,33**
0103 10	Passivos financeiros	594.854,33	
0103 1006	Empréstimos a médio e longo prazos	594.854,33	
0103 100603	Socied.financ.-Bancos e outras instit. financeiras	594.854,33	
0103 10060301	Caixa Geral Depósitos	174.183,63	
0103 10060303	Banco Comercial dos Açores	420.670,70	
Operações de Tesouraria			**269.874,15**
Saldo para a Gerência Seguinte			**68.531,42**
	Execução Orçamental	68.531,42	
	Operações de Tesouraria		
	Total		**6.068.223,14**

ORGÃO EXECUTIVO

Em 13 de Abril de 2012

ORGÃO DELIBERATIVO

Em 7 de Abril de 2012

DOCUMENTO N.º 10 - 7.5 – CONTAS DE ORDEM

(ver páginas seguintes)

Município das Velas

Ano: 2011 **Unidade:** Euros

Contas de Ordem

Saldo da Gerência Anterior		954.658,59	Garantias e Cauções Acionadas		0,00
Garantias e Cauções	907.331,53		Garantias e Cauções Devolvidas		255.865,86
Recibos para Cobrança	47.327,06		Receita Virtual Cobrada		504.801,24
Garantias e Cauções Prestadas		47.811,82	Receita Virtual Anulada		6.351,24
Receita Virtual Liquidada		611.510,90	Saldo para a Gerência Seguinte		846.962,97
			Garantias e Cauções	699.277,49	
			Recibos para Cobrança	147.685,48	
TOTAL DOS RECEBIMENTOS		1.613.981,31	TOTAL DOS PAGAMENTOS		1.613.981,31

DOCUMENTO N.º 11 - 7.6 – OPERAÇÕES DE TESOURARIA

(ver páginas seguintes)

Operações de Tesouraria

Município das Velas

(designação da autarquia local)

Ano: 2011

(unidade: EUR)

CONTAS		SALDO GERÊNCIA ANTERIOR		MOVIMENTO ANUAL		SALDO GERÊNCIA SEGUINTE	
Código	Designação	Devedor	Credor	Devedor	Credor	Devedor	Credor
214	Clientes,Contrib.Utentes Liquid. Impost dos Estado						
217	Clientes e utentes c/ cauções						
2421	Trabalho dependente			89.057,00	89.057,00		
2422	Trabalho independente			2.031,41	2.031,41		
2424	Prediais						
2429	Sobre outros rendimentos						
244121	Aquisição Onorosa (301)						
244122	Arrendamento e Subarrendamento (302)						
244123	Outros Contratos (3081)						
244124	Outros Estabelecimentos (312)						
2441251	Outras Licenças (312)						
2441252	Outras Licenças (312)						
2441253	Licenças de Clubes Noturnos (312)						
244126	Escrituras (315)						
244127	Contratos (315)						
244128	Cartazes e Anúncios (319)						
244129	Publicidade em Catálogos (319)						
244130	Precatório ou Mandados (318)			34,27	34,27		
2449	Outras Contribuições						
24512	Retenções aos Funcionários - ADSE			15.297,69	15.297,69		
24522	Retenções aos Funcionários -CGA		8.642,98	120.729,13	112.086,15		
24523	Desconto s/ Empreitadas e Fornecimentos-0,5% CGA			974,83	974,83		
24532	Retenções aos Funcionários- Segurança Social- R.G.			14.457,37	14.457,37		
24542	Retenções aos Funcionários -OER						
249	Outras Contribuições						
2626	Cauções do pessoal						
2631	STAL			5.118,99	5.118,99		

Operações de Tesouraria

Município das Velas

(designação da autarquia local)

Ano: 2011

(unidade: EUR)

CONTAS		SALDO GERÊNCIA ANTERIOR		MOVIMENTO ANUAL		SALDO GERÊNCIA SEGUINTE	
Código	Designação	Devedor	Credor	Devedor	Credor	Devedor	Credor
2632	SINTAP			984,82	984,82		
2633	ATAM			509,55	509,55		
268511	Cofre Conservadores, Notário Funcionários Justiça						
268512	Exploração de Baldios - Juntas de Freguesias			2.021,00	2.021,00		
268513	Instituto Português da Qualidade			106,51	106,51		
268514	STAPE - Juntas de Freguesias			1.585,15	1.585,15		
268515	Secretaria Regional da Economia - Inertes						
268516	Secretaria Regional Ambiente e Mar - Inertes						
268517	Secretaria Regional da Educação e Cultura						
268521	Delegado Municipal de Touradas			544,11	544,11		
268522	Emolumentos do Notário Privativo						
268523	Compensação Mesa de Votos			5.342,40	5.342,40		
2685241	Delegado de Saúde			125,00	125,00		
2685242	Bombeiros						
2685243	Técnicos Exteriores de Vistoria			1.175,00	1.175,00		
268525	Regularização de Cheques Cancelados						
268526	Regularização de Cheques Recebidos pelo Correio			1,99	1,99		
268527	Regularizações Diversas						
268531000046	Castanheira & Soares, Lda						
268532	Outros						
268541	Tribunais - Descontos Judiciais			6.756,83	6.756,83		
268542	Finanças - Descontos de Vencimentos			1.254,76	1.254,76		
268543	Seguro de Vida			1.766,34	1.766,34		
TOTAL		0,00	8.642,98	269.874,15	261.231,17	0,00	0,00

8 – Anexos às Demonstrações Financeiras

As notas que se seguem respeitam a numeração sequencial definida no Plano Oficial de Contabilidade das Autarquias Locais.

As notas cuja numeração se encontra ausente deste anexo não são aplicáveis à Autarquia ou a sua apresentação não é relevante para a leitura das demonstrações financeiras.

Documento n.º 12 - 8.1 - Caracterização da entidade

8.1.1 - Identificação

Endereço

Município das Velas

Rua São João 9800-539 Velas

Organismo da Administração Pública com

Número de Identificação Fiscal 512075506

Regime Financeiro

A Lei n.º 2/2007, de 15 de Janeiro, estabelece o regime financeiro dos municípios e das freguesias. De acordo com os n.os 1 e 2 do artigo 3º deste diploma legal, a Câmara Municipal de Velas possui património e finanças próprios, cuja gestão compete aos respectivos órgãos. Os princípios e regras orçamentais são estabelecidos no artigo 4º do mesmo preceito legal e os poderes tributários no artigo 11º. Quanto ao equilíbrio financeiro horizontal e vertical, a repartição dos recursos públicos entre o Estado e as autarquias locais é obtida mediante uma afectação financeira a estas, como prevê o artigo 7º da presente lei. De acordo com o artigo 53º, quando forem conferidas novas atribuições às autarquias locais, o Orçamento de Estado deve prever a afectação de recursos financeiros adicionais, de acordo com os encargos resultantes das novas atribuições.

No que respeita à contabilidade, o regime contabilístico das autarquias locais visa a sua uniformização, normalização e simplificação, de modo a constituir um instrumento de gestão económico-financeira, permitir o conhecimento completo do valor contabilístico do respectivo património, bem como a apreciação e julgamento do resultado anual da actividade autárquica. A contabilidade das autarquias locais baseia-se no Plano Oficial de Contabilidade das Autarquias locais, de aplicação obrigatória a todas as autarquias locais, conforme estipula o n.º 1 do artigo 2º do Decreto-Lei n.º 54-A/99, de 22 de Fevereiro e de acordo com o disposto no n.º 2 do artigo 45º da Lei n.º 2/2007, de 15 de Janeiro.

Quando as autarquias locais possuam dívidas definidas por sentença judicial transitada em julgado ou por elas não contestadas junto dos credores, no prazo máximo de 60 dias, pode ser deduzida uma parcela às transferências resultantes da presente lei, até ao limite de 20% do respectivo montante global, como prevê o artigo 34º da mesma lei.

Relativamente à apreciação e julgamento das contas, deverão as mesmas ser apreciadas pelo respectivo órgão deliberativo, reunido em sessão ordinária, no mês de Abril do ano seguinte àquele a que respeitam. Posteriormente, o órgão executivo terá de remetê-las ao Tribunal de Contas até 15 de Maio, independentemente da sua apreciação pelo órgão deliberativo Contas.

Compete à Assembleia Municipal, conforme dispõe a alínea c), do n.º 1 do artigo 53º,da Lei 169/99, de 18 de Setembro, com a redacção que lhe foi dada pela Lei nº 5-/2002, de 11 de Janeiro, acompanhar e fiscalizar a actividade da Câmara Municipal.

8.1.2 - Legislação

Ver pontos anterior e seguinte.

8.1.3 - Estrutura organizacional

A nova Estrutura e Organização dos Serviços do Município das Velas foi publicada pelo Despacho n.º 1815/2011 no Diário da República n.º 16, II Série, de 24 de Janeiro de 2011. No entanto, já foi efectuada uma alteração a esta estrutura por despachos do Sr. Presidente de Fevereiro de 2011 que não chegaram a ser publicados em Diário da República.

O Despacho referido, define nos seus capítulos a organização técnico - administrativa dos serviços do Município das Velas e quadro de pessoal, nos termos e respeito pela legislação em vigor.

Para a prossecução das atribuições e competências cometidas à Câmara Municipal, os serviços municipais organizam-se, segundo um modelo hierarquizado, constituído por uma estrutura orgânica flexível, nos termos do Decreto -Lei n.º 305/2009, de 23 de Outubro.

A estrutura é composta por unidades orgânicas flexíveis, com um número máximo de cinco unidades orgânicas, dirigidas por titulares de cargos de direcção intermédia de 2.º, 3.º, ou 4.º graus, conforme a seguir discriminada:

- Divisão de Administração Geral;
- Divisão de Apoio ao Munícipe;
- Unidade orgânica de Finanças e Património;
- Unidade orgânica de Urbanismo, Fiscalização, Taxas e Licenças;
- Unidade orgânica de Obras e Serviços Urbanos

Pode observar-se a sua decomposição no organograma da Câmara Municipal das Velas, e cujas atribuições, objectivos e competências estão previstas nos artigos do Capítulos III.

ORGANOGRAMA

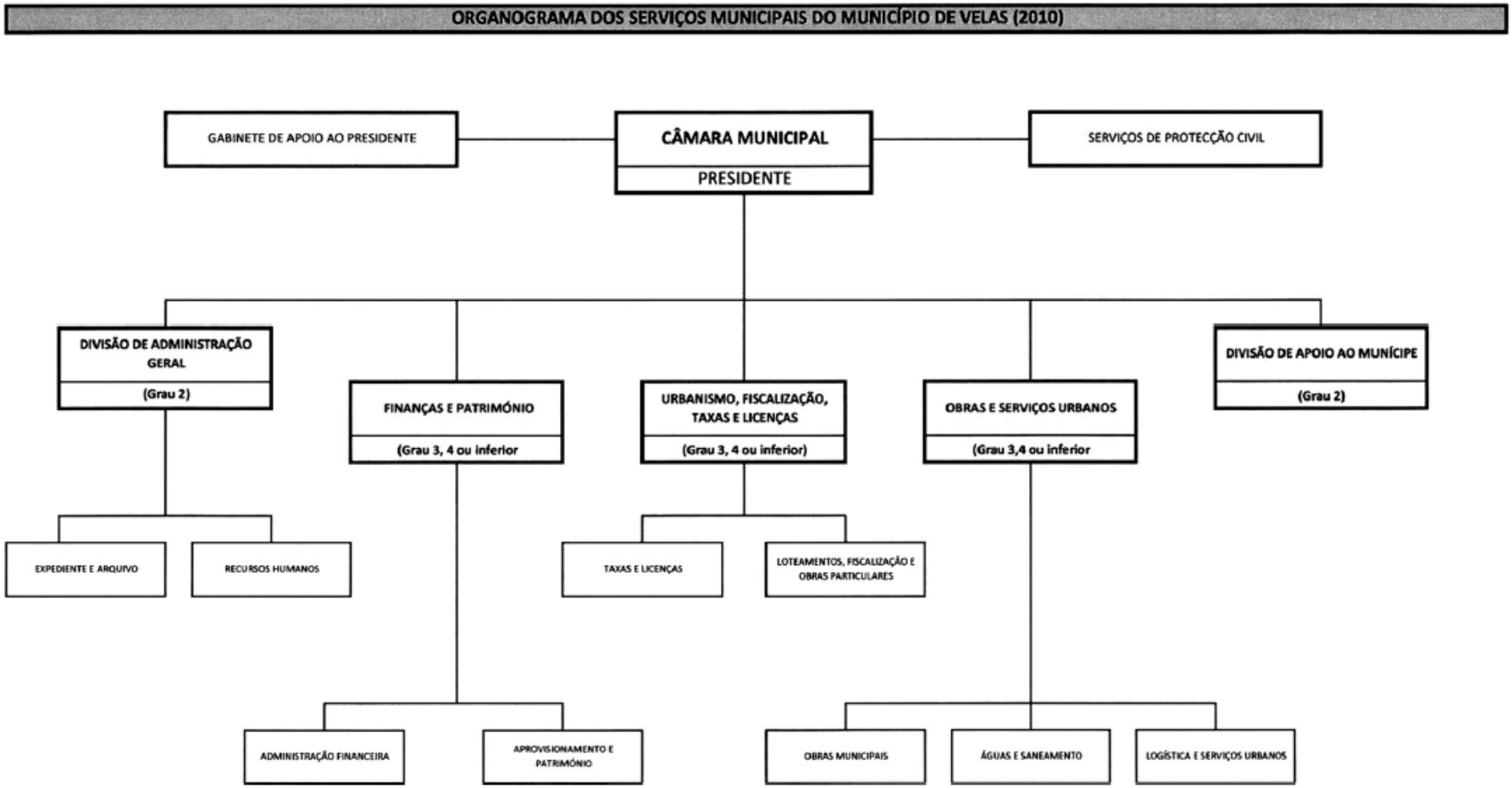

8.1.5 - Recursos humanos

Em resultado das eleições autárquicas de 11 de Outubro de 2009, o registo dos eleitos para os órgãos das autarquias locais, ao abrigo do Art. 234º da lei eleitoral dos órgãos das autarquias locais, foi o abaixo indicado.

CÂMARA MUNICIPAL DE VELAS	R. Autónoma Açores ; Concelho do Velas					
Nome	Cargo	Profissão	Idade	Residência (Concelho, Freguesia ou País)	Naturalidade (Concelho, Freguesia ou País)	Partido ou Coligação
Manuel Soares da Silveira	Presidente	Empresário Agrícola	53	Santo Amaro - Velas	Santo Amaro	PS
Ana Paula Ferreira Tavares Bettencourt	Vereadora	Professora 2.º Ciclo	48	Rua D. Beatriz de Melo n.º 22	Velas	PS
Amaro Filipe Tavares Azevedo	Vereador Tempo Inteiro	Engenheiro Técnico Cível	30	Terreiros - Mandas	Velas	PS
Maria Isabel Gois Teixeira	Vereadora	Inspectora Segurança Social	44	Velas	Velas	PPD/PSD
António Manuel da Silveira Azevedo	Vereador	Delegado Comercial	38	Manadas - Velas	Velas	PPD/PSD

8.1.6 - Organização contabilística

A autarquia dispõe de procedimentos contabilísticos adequados às suas necessidades, nomeadamente rotinas de análise e controlo. A informação contabilística é disponibilizada mensalmente, no final da 1ª quinzena do mês seguinte a que se refere. Diariamente, são confrontados o Resumo Diário de Tesouraria e os registos contabilísticos validando a sua conformidade. Os movimentos contabilísticos são revistos e controlados mensalmente através de análises de balancetes, de extractos de contas correntes e de conciliações bancárias.

O sistema informático utilizado Município das Velas, integra diversas aplicações que produzem informação financeira, sendo esta compilada na aplicação de suporte ao sistema contabilístico (Sistema de Contabilidade Autárquica (SCA), da Associação Informática de Região Centro). O serviço de contabilidade encontra-se, de um modo geral, centralizado na Secção de Contabilidade. Os serviços emissores de receita são os definidos pelo Órgão Executivo.

Organização Contabilística

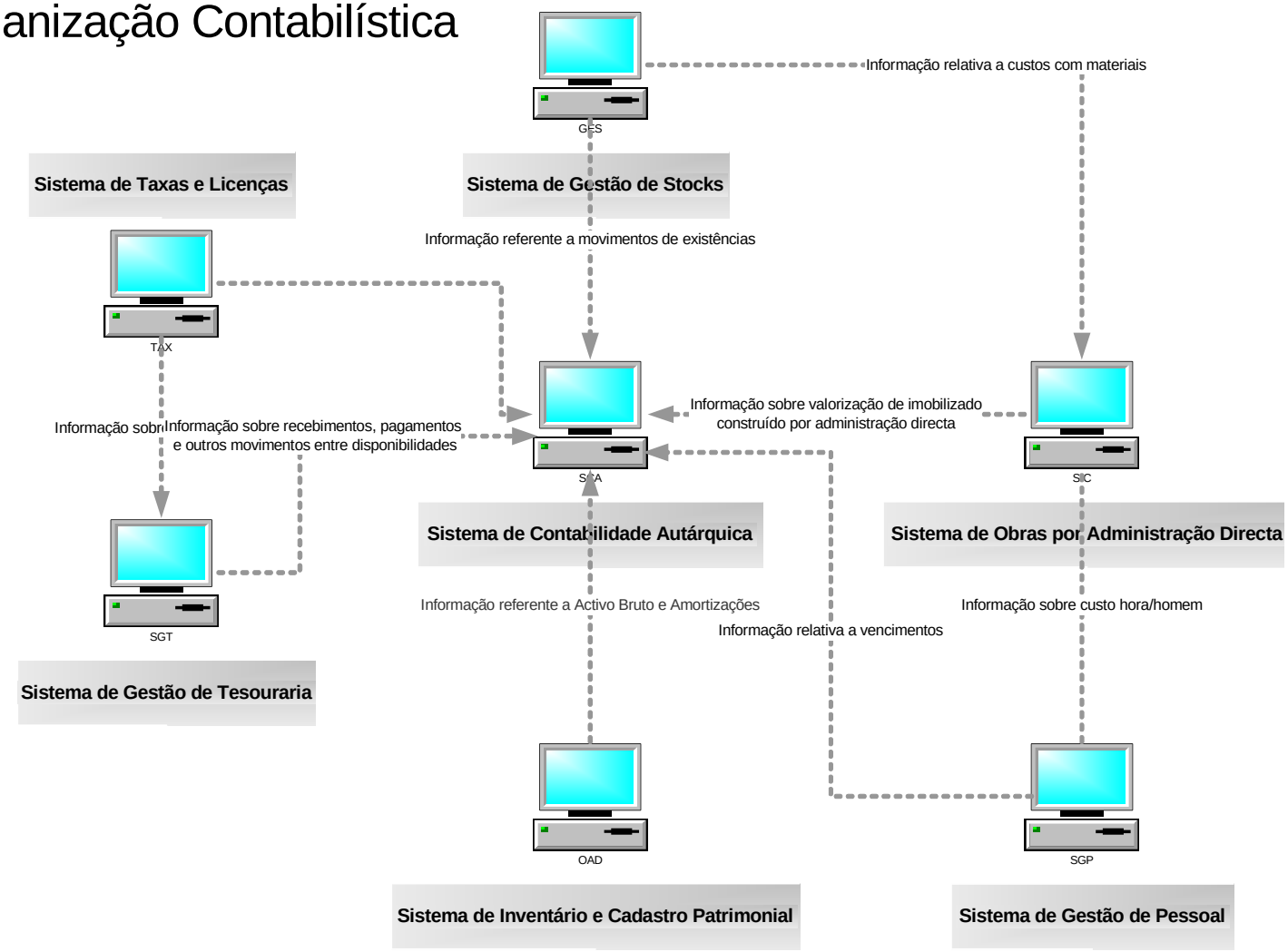

8.1.7 - Outra informação considerada relevante

- A Câmara Municipal fez aprovar as suas Normas de Controlo Interno em reunião extraordinária do executivo de 10 de Dezembro de 2001.
- Não existe execução de despesa referente ao Fundo Social Municipal dado que as despesas com a educação do ensino pré-escolar e ensino básico são assumidas pelo governo regional.

Documento n.º 12 - Informação solicitada nas Notas Técnicas da Resolução n.º 4/2001 de 8 de Agosto do Tribunal de Contas:

a) Montante dos fundos atribuídos ao município no ano a que reporta a gerência em apreciação:

	Correntes	Capital
F E F	2.314.562,00	1.530.151,00
F S M	97.892,00	
P V IRS	84.312,00	
Total	2.496.766,00	1.530.151,00

b) Montante dos pagamentos relativos a investimentos realizados pelo Município na gerência anterior - 1.976.464,53€ (composto pelas rubricas 07.01 – 181.471,49€; 0702 – 16.590,55€ e 0703 – 1.778.402,49€);

c) Acções inspectivas levadas a efeito por orgãos de controlo interno:

- Inspecção realizada pelo I.A.R., realizada entre 21/09/00 e 13/10/00, abrangendo o período de 1997 a 1999.
- Auditoria pelo Tribunal de Contas, efectuada no período de 28/05/01 a 30/05/01.

- Inspecção realizada pela Inspecção Administrativa Regional no período de 24/07 a 28/07/07 e 31/07 a 28/07/07 e 11/9 a 15/9/07 e 18/9 a 22/9/07, abrangendo o período de 2004 a 31/5/2006.
- Auditoria pelo Tribunal de Contas, efectuada no período de 27/05/08 a 30/05/08

8.2.1 – Derrogação do POCAL

As demonstrações financeiras do exercício foram preparadas, em todos os seus aspectos materiais em conformidade com as disposições do Plano Oficial de Contabilidade das Autarquias Locais (POCAL).

8.2.2 - Comparabilidade

Considera-se que a informação referente ao presente exercício é no seu todo comparável com a do ano anterior, com exceção dos saldos das contas 264 e 268 no Balanço, sendo que em 2011 optou-se por considerar como dívida de médio e longo prazo os montantes do contrato programa nº 29/2007 celebrado com a Empresa Municipal VelasFuturo, E.M.M (conta 264) e do contrato programa nº 01/2009 celebrado com a Associação de Desenvolvimento da Ilha de São Jorge (conta 268) que estão previstos pagar nos anos de 2013 e seguintes, no valor de 4.706.357,00 € e 256.028,43 €, respetivamente. Os valores a pagar no ano 2012 destes contratos mantiveram-se refletidos no Balanço como dívida de curto prazo, nos montantes de 314.599,00 € e 85.342,81 €, respetivamente.

8.2.3 – Critérios valorimétricos e contabilísticos

8.2.3.1 - Bens de Domínio Público, Imobilizações Corpóreas e Incorpóreas

As imobilizações encontram-se valorizadas e contabilizadas, em primeira instância, pelo custo histórico, ou seja, aquele que decorre do valor de aquisição ou produção. Este valor é suportado pelo documento comprovativo da aquisição, nomeadamente (facturas, contratos, autos de medição, escritura de doação, escritura de compra e venda, expropriação, etc.);

Quando não foi possível aplicar o critério do custo histórico foram adoptados, pela ordem indicada, os seguintes métodos:

- Método Comparativo - A aplicação do método caracteriza-se pela extrapolação do custo histórico de determinado bem para bens com tipologias e descrições idênticas;

- Avaliação - Quando não seja possível a aplicação dos métodos acima descritos, os bens serão avaliados consoante critérios justificados por relatório de avaliação da Comissão de Avaliação Pluridisciplinar de Inventário e Cadastro.
- Avaliação técnica ou valor patrimonial - Quando se trate de activos do imobilizado obtidos a título gratuito deverá considerar-se o valor resultante da avaliação ou o valor patrimonial definidos nos termos legais ou, caso não exista disposição aplicável, o valor resultante da avaliação segundo critérios técnicos que se adeqúem à natureza desses bens. O critério de valorimetria aplicado deverá ser explicitado e justificado no anexo adequado (nota 8.2.3 do POCAL).
- Valor zero – Caso os critérios acima descritos não sejam exequíveis, os imobilizados assume o valor zero até ser objecto de uma grande reparação assumindo então o montante desta.

8.2.3.2 - Investimentos Financeiros

Estão registados ao custo de aquisição ou produção líquidos de amortizações. Correspondem a partes de capital e títulos de participação.

8.2.3.3 - Imobilizações em Curso

Estão registadas ao custo de aquisição ou produção durante a sua fase de construção.

8.2.3.4 - Amortizações

As amortizações são calculadas segundo o método das quotas constantes, com base nas taxas máximas de amortização decorrentes das tabelas da Portaria n.º 671/2000, 17 de Abril (CIBE).
Para bens avaliados para efeito de inventário inicial foram fixadas amortizações com base na estimativa do período de vida útil esperada. Os critérios específicos para determinação das taxas de amortização encontram-se detalhados no relatório de avaliação de bens imóveis aprovado pelos órgãos executivo e deliberativo.
Foi tido em conta o critério da materialidade constante do artigo 34º do CIBE, sendo amortizados num só exercício os bens cujos valores unitários não ultrapassem 80% do índice 100 da escala salarial das carreiras do regime geral do sistema remuneratório da função pública.

8.2.3.5 - Existências

As existências são valorizadas ao custo de aquisição ou ao custo de produção.
O método de custeio das saídas de armazém adoptado foi o do custo médio ponderado.

8.2.3.6 - Acréscimos e Diferimentos

Os custos e os proveitos são reconhecidos contabilisticamente à medida que são gerados, independentemente do momento em que são pagos ou recebidos, de acordo com o princípio da especialização dos exercícios.

8.2.3.7 - Dívidas de terceiros e a terceiros

As dívidas de e a terceiros são expressas pelas importâncias constantes dos documentos que as titulam.

8.2.3.8 - Disponibilidades

As disponibilidades de caixa e depósitos em instituições financeiras são expressas pelos montantes dos meios de pagamento e dos saldos de todas as contas de depósito, respectivamente.

8.2.3.9 - Fundos Próprios

O saldo da conta de Fundos Próprios – Património, encontra-se decomposto pelo património inicial decorrente dos valores inscritos no Balanço Inicial e pelas alterações subsequentes, nomeadamente o reconhecimento dos saldos iniciais de imobilizações e amortizações acumuladas.

8.2.4 – Cotações utilizadas na conversão em moeda portuguesa de transacções em moeda estrangeira

A Câmara Municipal de Velas não efectuou transacções em moeda estrangeira, nem apresenta saldos em 31 de Dezembro de 2011 em moeda estrangeira em que tenha sido efectuada a conversão e actualização cambial.

8.2.6 – Despesas de instalação, investigação e desenvolvimento

Durante o exercício corrente não foram imobilizados investimentos nas contas 431 «Despesas de instalação » e 432 «Despesas de investigação e de desenvolvimento".

8.2.7 – Movimentos do Imobilizado Bruto e Amortizações

Activo Bruto

(ver página seguinte)

Município das Velas

Ano: 2011

Ativo Bruto (Imobilizado Bruto)

	Rubricas	Saldo Inicial	Reavaliação/Ajustam.	Aumentos	Alienações	Sinistros+Abates+Transf.	Saldo Final
451	Terrenos e recursos naturais	631.182,63	0,00	0,00	0,00	0,00	631.182,63
452	Edifícios	1.620,00	0,00	0,00	0,00	-1.620,00	0,00
453	Outras construções e infraestruturas	25.547.857,48	0,00	0,00	0,00	1.315.414,73	26.863.272,21
455	Bens do património histórico, artístico e cultural	1.319,27	0,00	0,00	0,00	0,00	1.319,27
459	Outros bens de domínio público	0,00	0,00	0,00	0,00	0,00	0,00
445	Imobilizações em curso	3.030.039,75	-69.742,19	1.037.092,52	0,00	-1.452.496,46	2.544.893,62
446	Adiantamentos por conta de bens de domínio público	0,00	0,00	0,00	0,00	0,00	0,00
		29.212.019,13	-69.742,19	1.037.092,52	0,00	-138.701,73	30.040.667,73
431	Despesas de instalação	0,00	0,00	0,00	0,00	0,00	0,00
432	Despesas de investigação e desenvolvimento	33.259,22	0,00	0,00	0,00	0,00	33.259,22
433	Propriedade industrial e outros direitos	55.828,94	0,00	3.108,81	0,00	0,00	58.937,75
443	Imobilizações em curso	0,00	0,00	0,00	0,00	0,00	0,00
449	Adiantamentos por conta de imobilizações incorpóreas	0,00	0,00	0,00	0,00	0,00	0,00
		89.088,16	0,00	3.108,81	0,00	0,00	92.196,97
421	Terrenos e recursos naturais	5.255.042,71	0,00	0,00	8.345,00	0,00	5.246.697,71
422	Edifícios e outras construções	11.252.135,81	0,00	0,00	131.957,94	462.274,28	11.582.452,15
423	Equipamento básico	354.573,48	0,00	0,00	0,00	-4.867,04	349.706,44
424	Equipamento de transporte	219.560,05	0,00	0,07	0,00	0,00	219.560,12
425	Ferramentas e utensílios	113.218,31	0,00	6.783,29	0,00	-574,40	119.427,20
426	Equipamento administrativo	314.734,31	119,00	37.253,52	0,00	-47.974,03	304.132,80
427	Taras e vasilhame	0,00	0,00	0,00	0,00	0,00	0,00
429	Outras imobilizações corpóreas	61.296,63	387,00	0,00	0,00	-9,96	61.673,67
442	Imobilizações em curso	384.862,95	-28.786,94	23.190,50	0,00	-258.572,55	120.693,96
448	Adiantamentos por conta de imobilizações corpóreas	0,00	0,00	0,00	0,00	0,00	0,00
		17.955.424,25	-28.280,94	67.227,38	140.302,94	150.276,30	18.004.344,05
411	Partes de capital	65.000,00	0,00	0,00	0,00	0,00	65.000,00
412	Obrigações e títulos de participação	0,00	0,00	0,00	0,00	0,00	0,00
4141	Invest. em imóveis - Terrenos e recursos naturais	0,00	0,00	0,00	0,00	0,00	0,00
4142	Invest. em imóveis - Edifícios e outras construções	0,00	0,00	0,00	0,00	0,00	0,00
4151	Outras aplic. financeiras - Depósitos em instituições financeiras	0,00	0,00	0,00	0,00	0,00	0,00
4152	Outras aplic. financeiras - Títulos de dívida pública	0,00	0,00	0,00	0,00	0,00	0,00
4153	Outras aplic. financeiras - Outros títulos	0,00	0,00	0,00	0,00	0,00	0,00
441	Imobilizações em curso	0,00	0,00	0,00	0,00	0,00	0,00
447	Adiantamentos por conta de investimentos financeiros	0,00	0,00	0,00	0,00	0,00	0,00
		65.000,00	0,00	0,00	0,00	0,00	65.000,00

Amortizações e provisões

Rubricas	Saldo inicial	Reforços	Regulariz.	Saldo final
De bens de domínio público:				
Terrenos e recursos naturais	0,00 €	0,00 €	0,00 €	0,00 €
Edifícios	178,88 €	0,00 €	-178.88 €	0,00 €
Outras construções e infra-estruturas	11.481.073,50 €	1.289.654,02 €	124.295,68 €	12.895.023,20 €
Bens do património histórico, artístico e cultural	1.319,27 €	0,00 €	0,00 €	1.319,27 €
Outros bens de domínio público	0,00 €	0,00 €	0,00 €	0,00 €
	11.482.571,65 €	1.289.654,02 €	124.116,80 €	12.896.342,47 €
De imobilizações incorpóreas:				
Despesas de instalação	0,00 €	0,00 €	0,00 €	0,00 €
Despesas de investigação e desenvolvimento	33.259,22 €	0,00 €	0,00 €	33.259,22 €
Propriedade industrial e outros direitos	46.888,80 €	4.833,32 €	0,00 €	51.722,12 €
	80.148,02 €	4.833,32 €	0,00 €	84.981,34 €
De imobilizações corpóreas:				
Terrenos e recursos naturais	0,00 €	0,00 €	0,00 €	0,00 €
Edifícios e outras construções				
Edifícios	1.775.999,04 €	114.694,58 €	0,00 €	1.890.693,62 €
Outras construções	634.102,68 €	124.160,78 €	-4.673,52 €	753.589,94 €
Equipamento básico	336.079,36 €	14.026,74 €	-4.867,04 €	345.239,06 €
Equipamento de transporte	217.491,33 €	2.068,70 €	0,00 €	219.560,03 €
Ferramentas e utensílios	78.578,64 €	7.175,98 €	-574,40 €	85.180,22 €
Equipamento administrativo	281.619,46 €	15.733,06 €	-47.496,56 €	249.855,96 €
Taras e vasilhame	0,00 €	0,00 €	0,00 €	0,00 €
Outras imobilizações corpóreas	31.332,92 €	3.248,83 €	-9,96 €	34.571,79 €
	3.355.203,43 €	281.108,67 €	-57.621,48 €	3.578.690,62 €
De investimentos financeiros:				
Partes de capital	0,00 €	0,00 €	0,00 €	0,00 €
Obrigações e títulos de participação	0,00 €	0,00 €	0,00 €	0,00 €
Investimentos em imóveis:				
Terrenos e recursos naturais	0,00 €	0,00 €	0,00 €	0,00 €
Edifícios e outras construções	0,00 €	0,00 €	0,00 €	0,00 €
Outras aplicações financeiras:				
Depósitos em instituições financeiras	0,00 €	0,00 €	0,00 €	0,00 €
Títulos da dívida pública	0,00 €	0,00 €	0,00 €	0,00 €
Outros títulos	0,00 €	0,00 €	0,00 €	0,00 €
	0,00 €	0,00 €	0,00 €	0,00 €
TOTAL GERAL	14.917.923,10 €	1.575.596,01 €	66.495,32 €	16.560.014,43 €

As regularizações referentes à conta 4853 dizem respeito a uma amortização extraordinária do Caminho de acesso à Fajã das Almas (bem nº 203) por a obra ter terminado em 2009 e só ter sido lançada no património a grande reparação em 2010 (ver Nota 8.2.28 abaixo).
As regularizações nas contas 482 dizem respeito aos abates ocorridos ao longo do exercício 2011.

8.2.8 – Cadastro do Imobilizado

Descrição do Activo Imobilizado

(ver páginas seguintes)

Município das Velas **F4**

Mapa síntese por GH

Ano: 2011 2011

Classficação geral	Património inicial		Acréscimos patrimoniais			Diminuições patrimoniais					Património final		Variação patrimonial	
								Amortizações						
GH	Bruto	Líquido	Aquisições	Grandes reparações e outros aumentos	Totais	Abates	Desvalorizações	exercício	acumuladas	Total	Bruto	Líquido	Bruto	Líquido
(1)	(4)	(5)	(6)	(8)	(9=6+8)	(10)	(11)	(12)	(13)	(14=10+11+12)	(15=4+9-10-11)	(16=15-13)	(17=15-4)	(18=16-5)
106 05 04 Equipamento e material recreativo, desportivo, e educação e de cultura > Livros, publicações e documentos > Enciclopédias														
Totais do GH:	1.624,35	1.624,35	0,00	0,00	0,00	0,00	0,00	0,00	0,00	0,00	1.624,35	1.624,35	0,00	0,00
106 05 06 Equipamento e material recreativo, desportivo, e educação e de cultura > Livros, publicações e documentos > Livros														
Totais do GH:	10.588,69	10.588,69	0,00	0,00	0,00	0,00	0,00	0,00	0,00	0,00	10.588,69	10.588,69	0,00	0,00
106 05 07 Equipamento e material recreativo, desportivo, e educação e de cultura > Livros, publicações e documentos > Mapas														
Totais do GH:	0,00	0,00	0,00	0,00	0,00	0,00	0,00	0,00	0,00	0,00	0,00	0,00	0,00	0,00
106 05 99 Equipamento e material recreativo, desportivo, e educação e de cultura > Livros, publicações e documentos > Outras publicações e documentos														
Totais do GH:	275,32	275,32	0,00	0,00	0,00	0,00	0,00	0,00	0,00	0,00	275,32	275,32	0,00	0,00
101 01 02 Equipamento Informático > Hardware > Computadores														
Totais do GH:	93.990,82	14.771,50	10.521,94	168,20	10.690,14	21.378,08	171,70	28.384,00	65.546,50	49.933,78	83.131,18	17.584,68	-10.859,64	2.813,18
101 01 03 Equipamento Informático > Hardware > Equipamento de rede														
Totais do GH:	2.267,13	0,00	0,00	0,00	0,00	0,00	0,00	0,00	2.267,13	0,00	2.267,13	0,00	0,00	0,00
101 01 04 Equipamento Informático > Hardware > Equipamento de Switching														
Totais do GH:	2.082,02	0,00	0,00	0,00	0,00	0,00	0,00	0,00	2.082,02	0,00	2.082,02	0,00	0,00	0,00
101 01 05 Equipamento Informático > Hardware > Gravadores de CD_ROM														
Totais do GH:	711,13	0,00	0,00	0,00	0,00	0,00	0,00	0,00	711,13	0,00	711,13	0,00	0,00	0,00
101 01 06 Equipamento Informático > Hardware > HUB														
Totais do GH:	62,65	0,00	0,00	0,00	0,00	0,00	0,00	0,00	62,65	0,00	62,65	0,00	0,00	0,00
101 01 07 Equipamento Informático > Hardware > Impressoras														
Totais do GH:	29.227,99	6.276,66	230,84	0,00	230,84	10.419,08	0,00	12.760,33	15.528,84	23.179,41	19.039,75	3.510,91	-10.188,24	-2.765,75

Mapa síntese por GH

Ano: 2011

2011

Classficação geral	Património inicial		Acréscimos patrimoniais			Diminuições patrimoniais					Património final		Variação patrimonial	
								Amortizações						
GH	Bruto	Líquido	Aquisições	Grandes reparações e outros aumentos	Totais	Abates	Desvalorizações	exercício	acumuladas	Total	Bruto	Líquido	Bruto	Líquido
(1)	(4)	(5)	(6)	(8)	(9=6+8)	(10)	(11)	(12)	(13)	(14=10+11+12)	(15=4+9-10-11)	(16=15-13)	(17=15-4)	(18=16-5)
101 01 08 Equipamento Informático > Hardware > Leitores CD-ROM														
Totais do GH:	119,71		0,00		0,00		0,00		119,71		119,71		0,00	
		0,00		0,00		0,00		0,00		0,00		0,00		0,00
101 01 09 Equipamento Informático > Hardware > Leitores Ópticos														
Totais do GH:	2.428,40		0,00		0,00		0,00		2.428,40		2.428,40		0,00	
		0,00		0,00		0,00		0,00		0,00		0,00		0,00
101 01 12 Equipamento Informático > Hardware > Modems														
Totais do GH:	323,17		0,00		0,00		0,00		106,19		106,19		-216,98	
		0,00		0,00		216,98		216,98		433,96		0,00		0,00
101 01 13 Equipamento Informático > Hardware > Monitores														
Totais do GH:	3.943,58		0,00		0,00		0,00		1.638,52		1.638,52		-2.305,06	
		0,00		0,00		2.305,06		2.305,06		4.610,12		0,00		0,00
101 01 15 Equipamento Informático > Hardware > Outros periféricos														
Totais do GH:	1.290,61		0,00		0,00		0,00		1.129,94		1.187,10		-103,51	
		285,82		0,00		103,51		332,17		435,68		57,16		-228,66
101 01 16 Equipamento Informático > Hardware > PC portáteis														
Totais do GH:	6.794,78		0,00		0,00		0,00		6.080,34		6.794,78		0,00	
		1.044,19		0,00		0,00		329,75		329,75		714,44		-329,75
101 01 18 Equipamento Informático > Hardware > Projectores de imagem de ecrã (data display)														
Totais do GH:	7.260,52		0,00		0,00		0,00		7.260,52		7.260,52		0,00	
		0,00		0,00		0,00		0,00		0,00		0,00		0,00
101 01 19 Equipamento Informático > Hardware > Router														
Totais do GH:	141,25		0,00		0,00		0,00		141,25		141,25		0,00	
		0,00		0,00		0,00		0,00		0,00		0,00		0,00
101 01 20 Equipamento Informático > Hardware > Scanners (digitalizador de imagem)														
Totais do GH:	324,22		2.093,99		2.093,99		0,00		87,26		2.093,99		1.769,77	
		0,00		0,00		324,22		411,48		735,70		2.006,73		2.006,73
101 01 27 Equipamento Informático > Hardware > Unidades de disco														
Totais do GH:	185,40		0,00		0,00		0,00		74,76		74,76		-110,64	
		0,00		0,00		110,64		110,64		221,28		0,00		0,00

Mapa síntese por GH

Ano: 2011 2011

Classficação geral	Património inicial		Acréscimos patrimoniais			Diminuições patrimoniais					Património final		Variação patrimonial	
								Amortizações						
GH	Bruto	Líquido	Aquisições	Grandes reparações e outros aumentos	Totais	Abates	Desvalorizações	exercício	acumuladas	Total	Bruto	Líquido	Bruto	Líquido
(1)	(4)	(5)	(6)	(8)	(9=6+8)	(10)	(11)	(12)	(13)	(14=10+11+12)	(15=4+9-10-11)	(16=15-13)	(17=15-4)	(18=16-5)
101 01 99 Equipamento Informático > Hardware > Outro equipamento informático														
Totais do GH:	14.872,07		20.532,00		20.532,00		0,00		15.128,29		34.804,79		19.932,72	
		0,00		0,00		599,28		1.454,78		2.054,06		19.676,50		19.676,50
101 02 02 Equipamento Informático > Software > Sistemas Operativos														
Totais do GH:	0,00		346,91		346,91		0,00		346,91		346,91		346,91	
		0,00		0,00		0,00		346,91		346,91		0,00		0,00
101 02 03 Equipamento Informático > Software > Software de aplicação														
Totais do GH:	9.121,05		2.287,80		2.287,80		0,00		4.546,37		11.408,85		2.287,80	
		8.107,70		0,00		0,00		3.533,02		3.533,02		6.862,48		-1.245,22
101 02 05 Equipamento Informático > Software > Software de comunicações														
Totais do GH:	0,00		474,10		474,10		0,00		474,10		474,10		474,10	
		0,00		0,00		0,00		474,10		474,10		0,00		0,00
101 02 99 Equipamento Informático > Software > Outros softwares														
Totais do GH:	1.547,00		0,00		0,00		0,00		0,00		0,00		-1.547,00	
		0,00		0,00		1.547,00		1.547,00		3.094,00		0,00		0,00
102 01 01 Equipamento de telecomunicações > Equipamento de telecomunicações e sistemas de intercomunicação e de difusão sonora > Central telefónica (PPCA)														
Totais do GH:	499,00		0,00		0,00		0,00		171,55		499,00		0,00	
		389,83		0,00		0,00		62,38		62,38		327,45		-62,38
102 01 09 Equipamento de telecomunicações > Equipamento de telecomunicações e sistemas de intercomunicação e de difusão sonora > Equipamento de supervisão e controlo														
Totais do GH:	0,00		1.065,46		1.065,46		0,00		101,42		1.065,46		1.065,46	
		0,00		0,00		0,00		101,42		101,42		964,04		964,04
102 01 12 Equipamento de telecomunicações > Equipamento de telecomunicações e sistemas de intercomunicação e de difusão sonora > Telecopiadores (fax)														
Totais do GH:	1.175,01		0,00		0,00		0,00		1.075,25		1.075,25		-99,76	
		0,00		0,00		99,76		99,76		199,52		0,00		0,00
102 01 13 Equipamento de telecomunicações > Equipamento de telecomunicações e sistemas de intercomunicação e de difusão sonora > Telefones														
Totais do GH:	6.035,27		0,00		0,00		0,00		5.982,89		5.982,89		-52,38	
		0,00		0,00		52,38		52,38		104,76		0,00		0,00
102 01 14 Equipamento de telecomunicações > Equipamento de telecomunicações e sistemas de intercomunicação e de difusão sonora > Telemóveis														
Totais do GH:	1.988,09		0,00		0,00		0,00		1.988,09		1.988,09		0,00	
		0,00		0,00		0,00		0,00		0,00		0,00		0,00

Mapa síntese por GH

Ano: 2011 2011

Classficação geral	Património inicial		Acréscimos patrimoniais			Diminuições patrimoniais					Património final		Variação patrimonial	
								Amortizações						
GH	Bruto	Líquido	Aquisições	Grandes reparações e outros aumentos	Totais	Abates	Desvalorizações	exercício	acumuladas	Total	Bruto	Líquido	Bruto	Líquido
(1)	(4)	(5)	(6)	(8)	(9=6+8)	(10)	(11)	(12)	(13)	(14=10+11+12)	(15=4+9-10-11)	(16=15-13)	(17=15-4)	(18=16-5)
102 01 99 Equipamento de telecomunicações > Equipamento de telecomunicações e sistemas de intercomunicação e de difusão sonora > Outro material, aparelhos, utensilios e instalações de uso específico														
Totais do GH:	2.105,85	0,21	0,00	0,00	0,00	113,05	0,00	113,26	1.992,80	226,31	1.992,80	0,00	-113,05	-0,21
103 01 01 Equipamento e material de escritórios e de reprografia > Mobiliário > Armários														
Totais do GH:	10.876,13	397,72	1.653,48	0,00	1.653,48	14,96	0,00	286,52	10.735,01	301,48	12.514,65	1.779,64	1.638,52	1.381,92
103 01 02 Equipamento e material de escritórios e de reprografia > Mobiliário > Bancos														
Totais do GH:	2.062,72	0,00	0,00	0,00	0,00	0,00	0,00	0,00	2.062,72	0,00	2.062,72	0,00	0,00	0,00
103 01 04 Equipamento e material de escritórios e de reprografia > Mobiliário > Blocos de gavetas														
Totais do GH:	5.336,16	354,64	409,88	0,00	409,88	0,00	0,00	134,88	5.116,40	134,88	5.746,04	629,64	409,88	275,00
103 01 05 Equipamento e material de escritórios e de reprografia > Mobiliário > Cadeiras														
Totais do GH:	33.080,41	431,91	449,25	0,00	449,25	332,51	0,00	608,67	32.592,15	941,18	33.197,15	605,00	116,74	173,09
103 01 06 Equipamento e material de escritórios e de reprografia > Mobiliário > Cofres														
Totais do GH:	119,70	0,00	0,00	0,00	0,00	2,49	0,00	2,49	117,21	4,98	117,21	0,00	-2,49	0,00
103 01 07 Equipamento e material de escritórios e de reprografia > Mobiliário > Divisórias amovíveis														
Totais do GH:	14,94	0,00	0,00	0,00	0,00	0,00	0,00	0,00	14,94	0,00	14,94	0,00	0,00	0,00
103 01 08 Equipamento e material de escritórios e de reprografia > Mobiliário > Estantes														
Totais do GH:	8.232,48	0,00	0,00	0,00	0,00	42,40	0,00	42,40	8.190,08	84,80	8.190,08	0,00	-42,40	0,00
103 01 09 Equipamento e material de escritórios e de reprografia > Mobiliário > Ficheiros														
Totais do GH:	3.120,68	0,00	545,00	0,00	545,00	0,00	0,00	39,74	3.160,42	39,74	3.665,68	505,26	545,00	505,26
103 01 10 Equipamento e material de escritórios e de reprografia > Mobiliário > Mesas														
Totais do GH:	4.528,69	0,00	0,00	0,00	0,00	19,96	0,00	19,96	4.508,73	39,92	4.508,73	0,00	-19,96	0,00

Mapa síntese por GH

Ano: 2011

2011

Classficação geral	Património inicial		Acréscimos patrimoniais			Diminuições patrimoniais					Património final		Variação patrimonial	
								Amortizações						
GH	Bruto	Líquido	Aquisições	Grandes reparações e outros aumentos	Totais	Abates	Desvalorizações	exercício	acumuladas	Total	Bruto	Líquido	Bruto	Líquido
(1)	(4)	(5)	(6)	(8)	(9=6+8)	(10)	(11)	(12)	(13)	(14=10+11+12)	(15=4+9-10-11)	(16=15-13)	(17=15-4)	(18=16-5)
103 01 11 Equipamento e material de escritórios e de reprografia > Mobiliário > Placards														
Totais do GH:	606,06		0,00		0,00		0,00		606,06		606,06		0,00	
		0,00		0,00		0,00		0,00		0,00		0,00		0,00
103 01 12 Equipamento e material de escritórios e de reprografia > Mobiliário > Secretárias														
Totais do GH:	12.466,24		582,64		582,64		0,00		11.550,86		12.770,89		304,65	
		1.153,05		0,00		277,99		793,65		1.071,64		1.220,03		66,98
103 01 13 Equipamento e material de escritórios e de reprografia > Mobiliário > Sofás														
Totais do GH:	953,10		0,00		0,00		0,00		953,10		953,10		0,00	
		0,00		0,00		0,00		0,00		0,00		0,00		0,00
103 01 99 Equipamento e material de escritórios e de reprografia > Mobiliário > Outro mobiliário														
Totais do GH:	4.642,42		0,00		0,00		0,00		4.642,42		4.642,42		0,00	
		0,00		0,00		0,00		0,00		0,00		0,00		0,00
103 02 01 Equipamento e material de escritórios e de reprografia > Máquinas e equipamento de escritório > Agrafadores														
Totais do GH:	92,05		0,00		0,00		0,00		68,35		92,05		0,00	
		31,19		0,00		0,00		7,49		7,49		23,70		-7,49
103 02 03 Equipamento e material de escritórios e de reprografia > Máquinas e equipamento de escritório > Datadores/numeradores														
Totais do GH:	53,56		0,00		0,00		0,00		48,57		48,57		-4,99	
		0,00		0,00		4,99		4,99		9,98		0,00		0,00
103 02 04 Equipamento e material de escritórios e de reprografia > Máquinas e equipamento de escritório > Máquinas de calcular														
Totais do GH:	1.026,02		0,00		0,00		0,00		376,99		379,19		-646,83	
		15,38		0,00		646,83		660,01		1.306,84		2,20		-13,18
103 02 06 Equipamento e material de escritórios e de reprografia > Máquinas e equipamento de escritório > Máquinas de escrever														
Totais do GH:	79,79		0,00		0,00		0,00		47,38		47,38		-32,41	
		0,00		0,00		32,41		32,41		64,82		0,00		0,00
103 02 08 Equipamento e material de escritórios e de reprografia > Máquinas e equipamento de escritório > Furadores														
Totais do GH:	88,99		238,00		238,00		0,00		242,99		242,99		154,00	
		0,00		0,00		84,00		322,00		406,00		0,00		0,00
103 02 10 Equipamento e material de escritórios e de reprografia > Máquinas e equipamento de escritório > Selos brancos e sinetas														
Totais do GH:	49,90		0,00		0,00		0,00		49,90		49,90		0,00	
		0,00		0,00		0,00		0,00		0,00		0,00		0,00

Mapa síntese por GH

Ano: 2011 2011

Classficação geral	Património inicial		Acréscimos patrimoniais			Diminuições patrimoniais					Património final		Variação patrimonial	
								Amortizações						
GH	Bruto	Líquido	Aquisições	Grandes reparações e outros aumentos	Totais	Abates	Desvalorizações	exercício	acumuladas	Total	Bruto	Líquido	Bruto	Líquido
(1)	(4)	(5)	(6)	(8)	(9=6+8)	(10)	(11)	(12)	(13)	(14=10+11+12)	(15=4+9-10-11)	(16=15-13)	(17=15-4)	(18=16-5)
103 02 11 Equipamento e material de escritórios e de reprografia > Máquinas e equipamento de escritório > Outras máquinas e aparelhos														
Totais do GH:	12,47	0,00	0,00	0,00	0,00	0,00	0,00	0,00	12,47	0,00	12,47	0,00	0,00	0,00
103 02 99 Equipamento e material de escritórios e de reprografia > Máquinas e equipamento de escritório > Outro equipamento e material de escritório														
Totais do GH:	284,19	0,00	0,00	0,00	0,00	34,89	0,00	34,89	249,30	69,78	249,30	0,00	-34,89	0,00
103 03 01 Equipamento e material de escritórios e de reprografia > Equipamento de reprografia > Fotocopiadoras														
Totais do GH:	22.805,65	4.128,70	0,00	0,00	0,00	9.190,37	0,00	10.125,17	10.421,38	19.315,54	13.615,28	3.193,90	-9.190,37	-934,80
103 03 05 Equipamento e material de escritórios e de reprografia > Equipamento de reprografia > Máquinas de encadernar														
Totais do GH:	390,01	221,01	0,00	0,00	0,00	0,00	0,00	78,00	247,00	78,00	390,01	143,01	0,00	-78,00
103 03 99 Equipamento e material de escritórios e de reprografia > Equipamento de reprografia > Outro equipamento de reprografia														
Totais do GH:	508,50	127,14	0,00	0,00	0,00	0,00	0,00	63,56	444,92	63,56	508,50	63,58	0,00	-63,56
104 06 13 Equipamento para investigação de medida e de utilização técnica especial > Instrumentos ópticos e equipamento fotográfico e cinematográfico > Fotómetros														
Totais do GH:	245,00	0,00	0,00	0,00	0,00	0,00	0,00	0,00	245,00	0,00	245,00	0,00	0,00	0,00
104 06 18 Equipamento para investigação de medida e de utilização técnica especial > Instrumentos ópticos e equipamento fotográfico e cinematográfico > Máquinas de filmar														
Totais do GH:	399,90	373,24	0,00	0,00	0,00	0,00	0,00	79,98	106,64	79,98	399,90	293,26	0,00	-79,98
104 06 19 Equipamento para investigação de medida e de utilização técnica especial > Instrumentos ópticos e equipamento fotográfico e cinematográfico > Máquinas fotográficas														
Totais do GH:	1.060,01	478,51	627,00	627,00	627,00	0,00	0,00	224,40	805,90	224,40	1.687,01	881,11	627,00	402,60
104 06 27 Equipamento para investigação de medida e de utilização técnica especial > Instrumentos ópticos e equipamento fotográfico e cinematográfico > Tripés														
Totais do GH:	75,00	0,00	0,00	0,00	0,00	0,00	0,00	0,00	75,00	0,00	75,00	0,00	0,00	0,00
104 06 99 Equipamento para investigação de medida e de utilização técnica especial > Instrumentos ópticos e equipamento fotográfico e cinematográfico > Outro equipamento e material de uso específico														
Totais do GH:	1.227,52	0,00	0,00	0,00	0,00	0,00	0,00	0,00	1.227,52	0,00	1.227,52	0,00	0,00	0,00

Mapa síntese por GH

Ano: 2011 2011

Classficação geral	Património inicial		Acréscimos patrimoniais			Diminuições patrimoniais					Património final		Variação patrimonial	
								Amortizações						
GH	Bruto	Líquido	Aquisições	Grandes reparações e outros aumentos	Totais	Abates	Desvalorizações	exercício	acumuladas	Total	Bruto	Líquido	Bruto	Líquido
(1)	(4)	(5)	(6)	(8)	(9=6+8)	(10)	(11)	(12)	(13)	(14=10+11+12)	(15=4+9-10-11)	(16=15-13)	(17=15-4)	(18=16-5)
104 07 06 Equipamento para investigação de medida e de utilização técnica especial > Equipamento de desenho, fotografia e cartografia > Cavaletes														
Totais do GH:	77,19	0,00	0,00	0,00	0,00	0,00	0,00	0,00	77,19	0,00	77,19	0,00	0,00	0,00
104 07 14 Equipamento para investigação de medida e de utilização técnica especial > Equipamento de desenho, fotografia e cartografia > Estiradores														
Totais do GH:	0,00	0,00	0,00	0,00	0,00	0,00	0,00	0,00	0,00	0,00	0,00	0,00	0,00	0,00
104 07 16 Equipamento para investigação de medida e de utilização técnica especial > Equipamento de desenho, fotografia e cartografia > Instrumentos para levantamento topográfico														
Totais do GH:	0,00	0,00	0,00	0,00	0,00	0,00	0,00	0,00	0,00	0,00	0,00	0,00	0,00	0,00
104 07 21 Equipamento para investigação de medida e de utilização técnica especial > Equipamento de desenho, fotografia e cartografia > Réguas														
Totais do GH:	0,00	0,00	0,00	0,00	0,00	0,00	0,00	0,00	0,00	0,00	0,00	0,00	0,00	0,00
104 09 01 Equipamento para investigação de medida e de utilização técnica especial > Instrumentos de pesagem > Balanças														
Totais do GH:	4,98	0,00	0,00	0,00	0,00	0,00	0,00	0,00	4,98	0,00	4,98	0,00	0,00	0,00
104 09 03 Equipamento para investigação de medida e de utilização técnica especial > Instrumentos de pesagem > Caixas de peso														
Totais do GH:	0,00	0,00	0,00	0,00	0,00	0,00	0,00	0,00	0,00	0,00	0,00	0,00	0,00	0,00
104 09 04 Equipamento para investigação de medida e de utilização técnica especial > Instrumentos de pesagem > Jogos de pesos e medidas														
Totais do GH:	0,00	0,00	0,00	0,00	0,00	0,00	0,00	0,00	0,00	0,00	0,00	0,00	0,00	0,00
104 09 99 Equipamento para investigação de medida e de utilização técnica especial > Instrumentos de pesagem > Outros instrumentos de pesagem														
Totais do GH:	0,00	0,00	0,00	0,00	0,00	0,00	0,00	0,00	0,00	0,00	0,00	0,00	0,00	0,00
105 06 01 Equipamento e material para serviços de saúde > Equipamento e material para serviços de hotelaria e alimentação > Fogões														
Totais do GH:	99,76	0,00	0,00	0,00	0,00	0,00	0,00	0,00	99,76	0,00	99,76	0,00	0,00	0,00
105 06 08 Equipamento e material para serviços de saúde > Equipamento e material para serviços de hotelaria e alimentação > Utensílios de cozinha														
Totais do GH:	197,47	0,00	0,00	0,00	0,00	0,00	0,00	0,00	197,47	0,00	197,47	0,00	0,00	0,00

Mapa síntese por GH

Ano: 2011 2011

Classficação geral	Património inicial		Acréscimos patrimoniais			Diminuições patrimoniais					Património final		Variação patrimonial	
								Amortizações						
GH	Bruto	Líquido	Aquisições	Grandes reparações e outros aumentos	Totais	Abates	Desvalorizações	exercício	acumuladas	Total	Bruto	Líquido	Bruto	Líquido
(1)	(4)	(5)	(6)	(8)	(9=6+8)	(10)	(11)	(12)	(13)	(14=10+11+12)	(15=4+9-10-11)	(16=15-13)	(17=15-4)	(18=16-5)
105 06 13 Equipamento e material para serviços de saúde > Equipamento e material para serviços de hotelaria e alimentação > Aquecedores														
Totais do GH:	24,93		0,00		0,00		0,00		22,44		22,44		-2,49	
		0,00		0,00		2,49		2,49		4,98		0,00		0,00
105 06 14 Equipamento e material para serviços de saúde > Equipamento e material para serviços de hotelaria e alimentação > Arcas congeladoras														
Totais do GH:	249,40		0,00		0,00		0,00		249,40		249,40		0,00	
		0,00		0,00		0,00		0,00		0,00		0,00		0,00
105 06 19 Equipamento e material para serviços de saúde > Equipamento e material para serviços de hotelaria e alimentação > Aspiradores														
Totais do GH:	646,60		0,00		0,00		0,00		646,60		646,60		0,00	
		0,00		0,00		0,00		0,00		0,00		0,00		0,00
105 06 20 Equipamento e material para serviços de saúde > Equipamento e material para serviços de hotelaria e alimentação > Carros														
Totais do GH:	49,87		0,00		0,00		0,00		49,87		49,87		0,00	
		0,00		0,00		0,00		0,00		0,00		0,00		0,00
106 01 11 Equipamento e material recreativo, desportivo, de educação e de cultura > Equip. recreativo, de educação física e desporto, incluíndo mobiliário de apoio > Escadas														
Totais do GH:	511,01		0,00		0,00		0,00		511,01		511,01		0,00	
		0,00		0,00		0,00		0,00		0,00		0,00		0,00
106 01 99 Equipamento e material recreativo, desportivo, de educação e de cultura > Equip. recreativo, de educação física e desporto, incluíndo mobiliário de apoio > Outro equipamento específico														
Totais do GH:	22.924,99		0,00		0,00		0,00		6.928,74		22.924,99		0,00	
		18.861,25		0,00		0,00		2.865,00		2.865,00		15.996,25		-2.865,00
106 02 10 Equipamento e material recreativo, desportivo, de educação e de cultura > Equip. e dispositivos auxiliares de instrução, incluindo mobiliário e material escolar > Jogos didácticos														
Totais do GH:	549,92		0,00		0,00		0,00		549,92		549,92		0,00	
		0,00		0,00		0,00		0,00		0,00		0,00		0,00
106 02 15 Equipamento e material recreativo, desportivo, de educação e de cultura > Equip. e dispositivos auxiliares de instrução, incluindo mobiliário e material escolar > Quadros escolares														
Totais do GH:	77,29		0,00		0,00		0,00		77,29		77,29		0,00	
		0,00		0,00		0,00		0,00		0,00		0,00		0,00
106 02 99 Equipamento e material recreativo, desportivo, de educação e de cultura > Equip. e dispositivos auxiliares de instrução, incluindo mobiliário e material escolar > Outro equipamento e utensílios de uso específico														
Totais do GH:	0,00		0,00		0,00		0,00		0,00		0,00		0,00	
		0,00		0,00		0,00		0,00		0,00		0,00		0,00
106 03 01 Equipamento e material recreativo, desportivo, de educação e de cultura > Equipamento e material audiovisual > Amplificadores														
Totais do GH:	23.061,66		0,00		0,00		0,00		23.041,71		23.041,71		-19,95	
		8,52		0,00		19,95		28,47		48,42		0,00		-8,52

Mapa síntese por GH

Ano: 2011 2011

Classficação geral	Património inicial		Acréscimos patrimoniais			Diminuições patrimoniais					Património final		Variação patrimonial	
								Amortizações						
GH	Bruto	Líquido	Aquisições	Grandes reparações e outros aumentos	Totais	Abates	Desvalorizações	exercício	acumuladas	Total	Bruto	Líquido	Bruto	Líquido
(1)	(4)	(5)	(6)	(8)	(9=6+8)	(10)	(11)	(12)	(13)	(14=10+11+12)	(15=4+9-10-11)	(16=15-13)	(17=15-4)	(18=16-5)
106 03 02 Equipamento e material recreativo, desportivo, de educação e de cultura > Equipamento e material audiovisual > Auto-rádios														
Totais do GH:	271,63		0,00		0,00		0,00		271,63		271,63		0,00	
		0,00		0,00		0,00		0,00		0,00		0,00		0,00
106 03 03 Equipamento e material recreativo, desportivo, de educação e de cultura > Equipamento e material audiovisual > Colunas para reprodução de som														
Totais do GH:	2.227,15		0,00		0,00		0,00		2.227,15		2.227,15		0,00	
		0,00		0,00		0,00		0,00		0,00		0,00		0,00
106 03 05 Equipamento e material recreativo, desportivo, de educação e de cultura > Equipamento e material audiovisual > Compact-disc														
Totais do GH:	443,93		0,00		0,00		0,00		443,93		443,93		0,00	
		0,00		0,00		0,00		0,00		0,00		0,00		0,00
106 03 10 Equipamento e material recreativo, desportivo, de educação e de cultura > Equipamento e material audiovisual > Gravadores														
Totais do GH:	89,00		0,00		0,00		0,00		89,00		89,00		0,00	
		0,00		0,00		0,00		0,00		0,00		0,00		0,00
106 03 12 Equipamento e material recreativo, desportivo, de educação e de cultura > Equipamento e material audiovisual > Misturadores														
Totais do GH:	5.706,96		0,00		0,00		0,00		5.706,96		5.706,96		0,00	
		0,00		0,00		0,00		0,00		0,00		0,00		0,00
106 03 14 Equipamento e material recreativo, desportivo, de educação e de cultura > Equipamento e material audiovisual > Projectores diversos														
Totais do GH:	4.444,34		0,00		0,00		0,00		4.436,87		4.436,87		-7,47	
		0,00		0,00		7,47		7,47		14,94		0,00		0,00
106 03 16 Equipamento e material recreativo, desportivo, de educação e de cultura > Equipamento e material audiovisual > Retrojectores														
Totais do GH:	2.995,28		0,00		0,00		0,00		2.995,28		2.995,28		0,00	
		0,00		0,00		0,00		0,00		0,00		0,00		0,00
106 03 17 Equipamento e material recreativo, desportivo, de educação e de cultura > Equipamento e material audiovisual > Sistemas video-cassettes														
Totais do GH:	987,59		0,00		0,00		0,00		987,59		987,59		0,00	
		0,00		0,00		0,00		0,00		0,00		0,00		0,00
106 03 18 Equipamento e material recreativo, desportivo, de educação e de cultura > Equipamento e material audiovisual > Televisores														
Totais do GH:	2.243,28		0,00		0,00		0,00		1.497,41		1.894,12		-349,16	
		466,68		0,00		349,16		419,13		768,29		396,71		-69,97
106 03 99 Equipamento e material recreativo, desportivo, de educação e de cultura > Equipamento e material audiovisual > Outros - Equipamento e material audiovisual														
Totais do GH:	27.980,26		0,00		0,00		0,00		27.980,26		27.980,26		0,00	
		0,00		0,00		0,00		0,00		0,00		0,00		0,00

Mapa síntese por GH

Ano: 2011

2011

Classficação geral	Património inicial		Acréscimos patrimoniais			Diminuições patrimoniais					Património final		Variação patrimonial	
								Amortizações						
GH	Bruto	Líquido	Aquisições	Grandes reparações e outros aumentos	Totais	Abates	Desvalorizações	exercício	acumuladas	Total	Bruto	Líquido	Bruto	Líquido
(1)	(4)	(5)	(6)	(8)	(9=6+8)	(10)	(11)	(12)	(13)	(14=10+11+12)	(15=4+9-10-11)	(16=15-13)	(17=15-4)	(18=16-5)
106 04 11 Equipamento e material recreativo, desportivo, de educação e de cultura > Instrumentos musicais, incluindo equipamento de orquestra > Caixas diversas														
Totais do GH:	4,99	0,00	0,00	0,00	0,00	0,00	0,00	0,00	4,99	0,00	4,99	0,00	0,00	0,00
106 04 40 Equipamento e material recreativo, desportivo, de educação e de cultura > Instrumentos musicais, incluindo equipamento de orquestra > Martelos														
Totais do GH:	1.056,53	0,00	0,00	0,00	0,00	0,00	0,00	0,00	1.056,53	0,00	1.056,53	0,00	0,00	0,00
106 04 99 Equipamento e material recreativo, desportivo, de educação e de cultura > Instrumentos musicais, incluindo equipamento de orquestra > Outros instrumentos e aparelhos musicais														
Totais do GH:	610,00	0,00	0,00	0,00	0,00	0,00	0,00	0,00	610,00	0,00	610,00	0,00	0,00	0,00
106 06 02 Equipamento e material recreativo, desportivo, de educação e de cultura > Obras de arte, móveis antigos, colecções, antiguidades > Arcas														
Totais do GH:	0,00	0,00	0,00	0,00	0,00	0,00	0,00	0,00	0,00	0,00	0,00	0,00	0,00	0,00
106 06 06 Equipamento e material recreativo, desportivo, de educação e de cultura > Obras de arte, móveis antigos, colecções, antiguidades > Cadeirões														
Totais do GH:	134,68	134,68	0,00	0,00	0,00	0,00	0,00	0,00	0,00	0,00	134,68	134,68	0,00	0,00
106 06 09 Equipamento e material recreativo, desportivo, de educação e de cultura > Obras de arte, móveis antigos, colecções, antiguidades > Esculturas														
Totais do GH:	0,00	0,00	0,00	0,00	0,00	0,00	0,00	0,00	0,00	0,00	0,00	0,00	0,00	0,00
106 06 25 Equipamento e material recreativo, desportivo, de educação e de cultura > Obras de arte, móveis antigos, colecções, antiguidades > Quadros														
Totais do GH:	2,49	2,49	0,00	0,00	0,00	0,00	0,00	0,00	0,00	0,00	2,49	2,49	0,00	0,00
106 06 27 Equipamento e material recreativo, desportivo, de educação e de cultura > Obras de arte, móveis antigos, colecções, antiguidades > Tapeçarias														
Totais do GH:	1.292,00	1.292,00	0,00	0,00	0,00	0,00	0,00	0,00	0,00	0,00	1.292,00	1.292,00	0,00	0,00
106 06 99 Equipamento e material recreativo, desportivo, de educação e de cultura > Obras de arte, móveis antigos, colecções, antiguidades > Outros (obras de arte, móveis antigos, colecções antiguidades)														
Totais do GH:	0,00	0,00	0,00	0,00	0,00	0,00	0,00	0,00	0,00	0,00	0,00	0,00	0,00	0,00
107 01 03 Equipamento de conforto, de higiene e de utilização comum > Mobiliário e equipamento comum (exclui mobiliário de escritório) > Bancos														
Totais do GH:	3.565,00	1.336,80	0,00	0,00	0,00	0,00	0,00	445,64	2.673,84	445,64	3.565,00	891,16	0,00	-445,64

Mapa síntese por GH

Ano: 2011 2011

Classficação geral	Património inicial		Acréscimos patrimoniais			Diminuições patrimoniais					Património final		Variação patrimonial	
								Amortizações						
GH	Bruto	Líquido	Aquisições	Grandes reparações e outros aumentos	Totais	Abates	Desvalorizações	exercício	acumuladas	Total	Bruto	Líquido	Bruto	Líquido
(1)	(4)	(5)	(6)	(8)	(9=6+8)	(10)	(11)	(12)	(13)	(14=10+11+12)	(15=4+9-10-11)	(16=15-13)	(17=15-4)	(18=16-5)
107 01 04 Equipamento de conforto, de higiene e de utilização comum > Mobiliário e equipamento comum (exclui mobiliário de escritório) > Baús														
Totais do GH:	14,96	0,00	0,00	0,00	0,00	0,00	0,00	0,00	14,96	0,00	14,96	0,00	0,00	0,00
107 01 06 Equipamento de conforto, de higiene e de utilização comum > Mobiliário e equipamento comum (exclui mobiliário de escritório) > Bengaleiros														
Totais do GH:	643,65	0,00	0,00	0,00	0,00	0,00	0,00	0,00	643,65	0,00	643,65	0,00	0,00	0,00
107 01 07 Equipamento de conforto, de higiene e de utilização comum > Mobiliário e equipamento comum (exclui mobiliário de escritório) > Cadeiras														
Totais do GH:	183,13	0,00	0,00	0,00	0,00	0,00	0,00	0,00	183,13	0,00	183,13	0,00	0,00	0,00
107 01 08 Equipamento de conforto, de higiene e de utilização comum > Mobiliário e equipamento comum (exclui mobiliário de escritório) > Camas														
Totais do GH:	374,11	0,00	0,00	0,00	0,00	0,00	0,00	0,00	374,11	0,00	374,11	0,00	0,00	0,00
107 01 09 Equipamento de conforto, de higiene e de utilização comum > Mobiliário e equipamento comum (exclui mobiliário de escritório) > Cofres														
Totais do GH:	7,48	0,00	0,00	0,00	0,00	0,00	0,00	0,00	7,48	0,00	7,48	0,00	0,00	0,00
107 01 13 Equipamento de conforto, de higiene e de utilização comum > Mobiliário e equipamento comum (exclui mobiliário de escritório) > Escadas/Escadotes														
Totais do GH:	489,92	0,00	0,00	0,00	0,00	14,96	0,00	14,96	474,96	29,92	474,96	0,00	-14,96	0,00
107 01 15 Equipamento de conforto, de higiene e de utilização comum > Mobiliário e equipamento comum (exclui mobiliário de escritório) > Espelhos														
Totais do GH:	7,48	0,00	0,00	0,00	0,00	0,00	0,00	0,00	7,48	0,00	7,48	0,00	0,00	0,00
107 01 16 Equipamento de conforto, de higiene e de utilização comum > Mobiliário e equipamento comum (exclui mobiliário de escritório) > Estantes														
Totais do GH:	59,86	0,00	0,00	0,00	0,00	0,00	0,00	0,00	59,86	0,00	59,86	0,00	0,00	0,00
107 01 19 Equipamento de conforto, de higiene e de utilização comum > Mobiliário e equipamento comum (exclui mobiliário de escritório) > Maples														
Totais do GH:	19,96	0,00	0,00	0,00	0,00	0,00	0,00	0,00	19,96	0,00	19,96	0,00	0,00	0,00
107 01 20 Equipamento de conforto, de higiene e de utilização comum > Mobiliário e equipamento comum (exclui mobiliário de escritório) > Mesas														
Totais do GH:	0,00	0,00	0,00	0,00	0,00	0,00	0,00	0,00	0,00	0,00	0,00	0,00	0,00	0,00

Mapa síntese por GH

Ano: 2011 2011

Classficação geral	Património inicial		Acréscimos patrimoniais			Diminuições patrimoniais					Património final		Variação patrimonial	
								Amortizações						
GH	Bruto	Líquido	Aquisições	Grandes reparações e outros aumentos	Totais	Abates	Desvalorizações	exercício	acumuladas	Total	Bruto	Líquido	Bruto	Líquido
(1)	(4)	(5)	(6)	(8)	(9=6+8)	(10)	(11)	(12)	(13)	(14=10+11+12)	(15=4+9-10-11)	(16=15-13)	(17=15-4)	(18=16-5)
107 01 21 Equipamento de conforto, de higiene e de utilização comum > Mobiliário e equipamento comum (exclui mobiliário de escritório) > Papeleiras														
Totais do GH:	8.197,29		0,00		0,00		0,00		8.197,29		8.197,29		0,00	
		0,02		0,00		0,00		0,02		0,02		0,00		-0,02
107 01 22 Equipamento de conforto, de higiene e de utilização comum > Mobiliário e equipamento comum (exclui mobiliário de escritório) > Prateleiras														
Totais do GH:	106,50		0,00		0,00		0,00		68,67		68,67		-37,83	
		0,00		0,00		37,83		37,83		75,66		0,00		0,00
107 01 23 Equipamento de conforto, de higiene e de utilização comum > Mobiliário e equipamento comum (exclui mobiliário de escritório) > Secretárias														
Totais do GH:	303,85		0,00		0,00		0,00		303,85		303,85		0,00	
		0,00		0,00		0,00		0,00		0,00		0,00		0,00
107 01 99 Equipamento de conforto, de higiene e de utilização comum > Mobiliário e equipamento comum (exclui mobiliário de escritório) > Outro mobiliário e equipamento														
Totais do GH:	12.227,05		0,00		0,00		0,00		12.227,05		12.227,05		0,00	
		949,76		0,00		0,00		949,76		949,76		0,00		-949,76
107 02 04 Equipamento de conforto, de higiene e de utilização comum > Artigos e utensílios de decoração e conforto > Carpetes														
Totais do GH:	189,90		0,00		0,00		0,00		189,90		189,90		0,00	
		0,00		0,00		0,00		0,00		0,00		0,00		0,00
107 02 05 Equipamento de conforto, de higiene e de utilização comum > Artigos e utensílios de decoração e conforto > Castiçais														
Totais do GH:	9,98		0,00		0,00		0,00		9,98		9,98		0,00	
		0,00		0,00		0,00		0,00		0,00		0,00		0,00
107 02 06 Equipamento de conforto, de higiene e de utilização comum > Artigos e utensílios de decoração e conforto > Cinzeiros														
Totais do GH:	664,86		0,00		0,00		0,00		664,86		664,86		0,00	
		0,00		0,00		0,00		0,00		0,00		0,00		0,00
107 02 11 Equipamento de conforto, de higiene e de utilização comum > Artigos e utensílios de decoração e conforto > Jarrões														
Totais do GH:	19,96		0,00		0,00		0,00		19,96		19,96		0,00	
		0,00		0,00		0,00		0,00		0,00		0,00		0,00
107 02 15 Equipamento de conforto, de higiene e de utilização comum > Artigos e utensílios de decoração e conforto > Quadros e molduras														
Totais do GH:	0,00		387,00		387,00		0,00		193,50		387,00		387,00	
		0,00		0,00		0,00		193,50		193,50		193,50		193,50
107 02 19 Equipamento de conforto, de higiene e de utilização comum > Artigos e utensílios de decoração e conforto > Varões														
Totais do GH:	0,00		0,00		0,00		0,00		0,00		0,00		0,00	
		0,00		0,00		0,00		0,00		0,00		0,00		0,00

Mapa síntese por GH

Ano: 2011 2011

Classficação geral	Património inicial		Acréscimos patrimoniais			Diminuições patrimoniais					Património final		Variação patrimonial	
								Amortizações						
GH	Bruto	Líquido	Aquisições	Grandes reparações e outros aumentos	Totais	Abates	Desvalorizações	exercício	acumuladas	Total	Bruto	Líquido	Bruto	Líquido
(1)	(4)	(5)	(6)	(8)	(9=6+8)	(10)	(11)	(12)	(13)	(14=10+11+12)	(15=4+9-10-11)	(16=15-13)	(17=15-4)	(18=16-5)
107 02 20 Equipamento de conforto, de higiene e de utilização comum > Artigos e utensílios de decoração e conforto > Vasos														
Totais do GH:	0,00	0,00	0,00	0,00	0,00	0,00	0,00	0,00	0,00	0,00	0,00	0,00	0,00	0,00
107 02 99 Equipamento de conforto, de higiene e de utilização comum > Artigos e utensílios de decoração e conforto > Outros artigos e utensílios														
Totais do GH:	69,81	0,00	0,00	0,00	0,00	0,00	0,00	0,00	69,81	0,00	69,81	0,00	0,00	0,00
107 03 03 Equipamento de conforto, de higiene e de utilização comum > Equipamento dispositivos iluminação (inclui dispositivos iluminação eléctricos e não eléctricos) > Candeeiros, globos, lustres, prafonier														
Totais do GH:	1.719,84	412,50	119,00	0,00	119,00	37,42	0,00	303,17	1.535,67	340,59	1.801,42	265,75	81,58	-146,75
107 03 04 Equipamento de conforto, de higiene e de utilização comum > Equipamento dispositivos iluminação (inclui dispositivos iluminação eléctricos e não eléctricos) > Holofotes														
Totais do GH:	44,90	0,00	0,00	0,00	0,00	0,00	0,00	0,00	44,90	0,00	44,90	0,00	0,00	0,00
107 03 06 Equipamento de conforto, de higiene e de utilização comum > Equipamento dispositivos iluminação (inclui dispositivos iluminação eléctricos e não eléctricos) > Projectores e iluminadores														
Totais do GH:	12,45	0,00	0,00	0,00	0,00	2,49	0,00	2,49	9,96	4,98	9,96	0,00	-2,49	0,00
107 03 99 Equipamento de conforto, de higiene e de utilização comum > Equipamento dispositivos iluminação (inclui dispositivos iluminação eléctricos e não eléctricos) > Outro equipamento e dispositivo de iluminação														
Totais do GH:	46.565,57	3.671,00	0,00	0,00	0,00	0,00	0,00	1.455,50	44.350,07	1.455,50	46.565,57	2.215,50	0,00	-1.455,50
107 04 03 Equipamento de conforto, de higiene e de utilização comum > Equipamento ar condicionado e circulação de ar (exclui instalações frigorificas e refrigeração) > Condicionadores														
Totais do GH:	0,00	0,00	0,00	0,00	0,00	0,00	0,00	0,00	0,00	0,00	0,00	0,00	0,00	0,00
107 04 04 Equipamento de conforto, de higiene e de utilização comum > Equipamento ar condicionado e circulação de ar (exclui instalações frigorificas e refrigeração) > Desumidificadores														
Totais do GH:	759,48	0,00	149,00	0,00	149,00	0,00	0,00	149,00	908,48	149,00	908,48	0,00	149,00	0,00
107 04 07 Equipamento de conforto, de higiene e de utilização comum > Equipamento ar condicionado e circulação de ar (exclui instalações frigorificas e refrigeração) > Exaustores														
Totais do GH:	0,00	0,00	0,00	0,00	0,00	0,00	0,00	0,00	0,00	0,00	0,00	0,00	0,00	0,00
107 04 11 Equipamento de conforto, de higiene e de utilização comum > Equipamento ar condicionado e circulação de ar (exclui instalações frigorificas e refrigeração) > Secadores														
Totais do GH:	399,00	0,00	0,00	0,00	0,00	0,00	0,00	0,00	399,00	0,00	399,00	0,00	0,00	0,00

Mapa síntese por GH

Ano: 2011 2011

Classficação geral	Património inicial		Acréscimos patrimoniais			Diminuições patrimoniais					Património final		Variação patrimonial	
								Amortizações						
GH	Bruto	Líquido	Aquisições	Grandes reparações e outros aumentos	Totais	Abates	Desvalorizações	exercício	acumuladas	Total	Bruto	Líquido	Bruto	Líquido
(1)	(4)	(5)	(6)	(8)	(9=6+8)	(10)	(11)	(12)	(13)	(14=10+11+12)	(15=4+9-10-11)	(16=15-13)	(17=15-4)	(18=16-5)
107 04 15 Equipamento de conforto, de higiene e de utilização comum > Equipamento ar condicionado e circulação de ar (exclui instalações frigorificas e refrigeração) > Ventoinhas														
Totais do GH:	75,26		0,00		0,00		0,00		55,31		55,31		-19,95	
		0,00		0,00		19,95		19,95		39,90		0,00		0,00
107 04 99 Equipamento de conforto, de higiene e de utilização comum > Equipamento ar condicionado e circulação de ar (exclui instalações frigorificas e refrigeração) > Outro equipamento e material de uso específico														
Totais do GH:	78,69		0,00		0,00		0,00		78,69		78,69		0,00	
		0,00		0,00		0,00		0,00		0,00		0,00		0,00
107 05 02 Equipamento de conforto, de higiene e de utilização comum > Equipamento aquecimento de ambiente e aquecedores água domésticos (exclui sistemas ar condicionado) > Aquecedores														
Totais do GH:	117,99		0,00		0,00		0,00		117,99		117,99		0,00	
		0,00		0,00		0,00		0,00		0,00		0,00		0,00
107 06 02 Equipamento de conforto, de higiene e de utilização comum > Equipamento de cozinha > Equipamento frigorifico e de refrigeração														
Totais do GH:	475,09		0,00		0,00		0,00		475,09		475,09		0,00	
		0,00		0,00		0,00		0,00		0,00		0,00		0,00
107 06 03 Equipamento de conforto, de higiene e de utilização comum > Equipamento de cozinha > Equipamento para preparação e fornecimento de alimentos														
Totais do GH:	44,00		0,00		0,00		0,00		44,00		44,00		0,00	
		0,00		0,00		0,00		0,00		0,00		0,00		0,00
107 06 04 Equipamento de conforto, de higiene e de utilização comum > Equipamento de cozinha > Máquinas e aparelhos de cozinha														
Totais do GH:	327,72		549,00		549,00		0,00		390,63		876,72		549,00	
		0,00		0,00		0,00		62,91		62,91		486,09		486,09
107 06 05 Equipamento de conforto, de higiene e de utilização comum > Equipamento de cozinha > Mobiliário de cozinha														
Totais do GH:	4,99		0,00		0,00		0,00		4,99		4,99		0,00	
		0,00		0,00		0,00		0,00		0,00		0,00		0,00
107 06 99 Equipamento de conforto, de higiene e de utilização comum > Equipamento de cozinha > Outro material, aparelhos e utensílios de uso específico														
Totais do GH:	3.464,00		0,00		0,00		0,00		3.464,00		3.464,00		0,00	
		0,00		0,00		0,00		0,00		0,00		0,00		0,00
107 07 02 Equipamento de conforto, de higiene e de utilização comum > Equipamento de tratamento de roupa > Máquinas de costura														
Totais do GH:	0,00		0,00		0,00		0,00		0,00		0,00		0,00	
		0,00		0,00		0,00		0,00		0,00		0,00		0,00
107 07 04 Equipamento de conforto, de higiene e de utilização comum > Equipamento de tratamento de roupa > Máquinas de lavar roupa														
Totais do GH:	300,00		0,00		0,00		0,00		300,00		300,00		0,00	
		0,00		0,00		0,00		0,00		0,00		0,00		0,00

Mapa síntese por GH

Ano: 2011 2011

Classficação geral	Património inicial		Acréscimos patrimoniais			Diminuições patrimoniais					Património final		Variação patrimonial	
								Amortizações						
GH	Bruto	Líquido	Aquisições	Grandes reparações e outros aumentos	Totais	Abates	Desvalorizações	exercício	acumuladas	Total	Bruto	Líquido	Bruto	Líquido
(1)	(4)	(5)	(6)	(8)	(9=6+8)	(10)	(11)	(12)	(13)	(14=10+11+12)	(15=4+9-10-11)	(16=15-13)	(17=15-4)	(18=16-5)
107 07 05 Equipamento de conforto, de higiene e de utilização comum > Equipamento de tratamento de roupa > Máquinas de secar roupa														
Totais do GH:	280,00	0,00	0,00	0,00	0,00	0,00	0,00	0,00	280,00	0,00	280,00	0,00	0,00	0,00
107 08 01 Equipamento de conforto, de higiene e de utilização comum > Equipamento de limpeza > Aspiradores														
Totais do GH:	13.436,09	0,00	2.499,80	0,00	2.499,80	146,21	0,00	521,18	13.664,85	667,39	15.789,68	2.124,83	2.353,59	2.124,83
107 08 02 Equipamento de conforto, de higiene e de utilização comum > Equipamento de limpeza > Baldes														
Totais do GH:	2,49	0,00	0,00	0,00	0,00	0,00	0,00	0,00	2,49	0,00	2,49	0,00	0,00	0,00
107 08 05 Equipamento de conforto, de higiene e de utilização comum > Equipamento de limpeza > Toalheiros														
Totais do GH:	2,49	0,00	0,00	0,00	0,00	0,00	0,00	0,00	2,49	0,00	2,49	0,00	0,00	0,00
107 09 02 Equipamento de conforto, de higiene e de utilização comum > Equipamento sanitário > Baldes														
Totais do GH:	1.582,29	0,00	0,00	0,00	0,00	1.530,00	0,00	1.530,00	52,29	3.060,00	52,29	0,00	-1.530,00	0,00
107 09 04 Equipamento de conforto, de higiene e de utilização comum > Equipamento sanitário > Bombas														
Totais do GH:	509,40	0,00	0,00	0,00	0,00	0,00	0,00	0,00	509,40	0,00	509,40	0,00	0,00	0,00
107 09 99 Equipamento de conforto, de higiene e de utilização comum > Equipamento sanitário > Outro material de uso específico														
Totais do GH:	7.959,07	0,02	0,00	0,00	0,00	2.120,00	0,00	2.120,02	5.839,07	4.240,02	5.839,07	0,00	-2.120,00	-0,02
108 01 01 Equipamento de transportes (exclui veículos automóveis) > Material rolante ou de transportes > Atrelados														
Totais do GH:	1.984,93	0,00	0,00	0,00	0,00	0,00	0,00	0,00	1.984,93	0,00	1.984,93	0,00	0,00	0,00
108 01 03 Equipamento de transportes (exclui veículos automóveis) > Material rolante ou de transportes > Plataformas														
Totais do GH:	1.130,00	0,00	0,00	0,00	0,00	0,00	0,00	0,00	1.130,00	0,00	1.130,00	0,00	0,00	0,00
109 03 03 Equipamento para agricultura e jardinagem > Utensílios e ferramentas para jardinagem > Cortadores														
Totais do GH:	1.963,04	0,00	0,00	0,00	0,00	847,96	0,00	847,96	1.115,08	1.695,92	1.115,08	0,00	-847,96	0,00

Mapa síntese por GH

Ano: 2011 2011

Classficação geral	Património inicial		Acréscimos patrimoniais			Diminuições patrimoniais					Património final		Variação patrimonial	
								Amortizações						
GH	Bruto	Líquido	Aquisições	Grandes reparações e outros aumentos	Totais	Abates	Desvalorizações	exercício	acumuladas	Total	Bruto	Líquido	Bruto	Líquido
(1)	(4)	(5)	(6)	(8)	(9=6+8)	(10)	(11)	(12)	(13)	(14=10+11+12)	(15=4+9-10-11)	(16=15-13)	(17=15-4)	(18=16-5)
109 03 05 Equipamento para agricultura e jardinagem > Utensílios e ferramentas para jardinagem > Tesouras mecânicas														
Totais do GH:	137,03		0,00		0,00		0,00		137,03		137,03		0,00	
		0,00		0,00		0,00		0,00		0,00		0,00		0,00
109 03 06 Equipamento para agricultura e jardinagem > Utensílios e ferramentas para jardinagem > Utensílios e ferramentas de uso específico														
Totais do GH:	130,84		0,00		0,00		0,00		130,84		130,84		0,00	
		0,00		0,00		0,00		0,00		0,00		0,00		0,00
110 01 01 Equipamento e material para a indústria > Equipamento de produção e distribuíção de energia eléctrica > Aparelhos de medida, de controlo e outros														
Totais do GH:	5.009,26		0,00		0,00		0,00		4.453,01		5.009,26		0,00	
		1.112,50		0,00		0,00		556,25		556,25		556,25		-556,25
110 01 99 Equipamento e material para a indústria > Equipamento de produção e distribuíção de energia eléctrica > Outro equipamento de uso específico														
Totais do GH:	85,93		0,00		0,00		0,00		85,93		85,93		0,00	
		0,00		0,00		0,00		0,00		0,00		0,00		0,00
110 03 02 Equipamento e material para a indústria > Equipamento para purificação de água > Aparelhos de medida e controlo														
Totais do GH:	59,86		0,00		0,00		0,00		59,86		59,86		0,00	
		0,00		0,00		0,00		0,00		0,00		0,00		0,00
110 03 03 Equipamento e material para a indústria > Equipamento para purificação de água > Equipamento para destilação e abastecimento de água														
Totais do GH:	2.736,92		0,00		0,00		0,00		2.736,92		2.736,92		0,00	
		98,95		0,00		0,00		98,95		98,95		0,00		-98,95
110 03 06 Equipamento e material para a indústria > Equipamento para purificação de água > Outras máquinas de uso específico														
Totais do GH:	21.068,69		0,00		0,00		0,00		20.460,12		21.068,69		0,00	
		1.325,24		0,00		0,00		716,67		716,67		608,57		-716,67
110 04 01 Equipamento e material para a indústria > Construções pré-fabricadas e equipamento para construção civil > Andaimes														
Totais do GH:	374,10		0,00		0,00		0,00		374,10		374,10		0,00	
		0,00		0,00		0,00		0,00		0,00		0,00		0,00
110 04 07 Equipamento e material para a indústria > Construções pré-fabricadas e equipamento para construção civil > Equipamento de oficinas de serralharia														
Totais do GH:	981,84		0,00		0,00		0,00		713,97		981,84		0,00	
		337,70		0,00		0,00		69,83		69,83		267,87		-69,83
110 04 13 Equipamento e material para a indústria > Construções pré-fabricadas e equipamento para construção civil > Ferramentas e utensílios individuais														
Totais do GH:	88,84		0,00		0,00		0,00		88,84		88,84		0,00	
		0,00		0,00		0,00		0,00		0,00		0,00		0,00

Mapa síntese por GH

Ano: 2011 2011

Classficação geral	Património inicial		Acréscimos patrimoniais			Diminuições patrimoniais					Património final		Variação patrimonial	
								Amortizações						
GH	Bruto	Líquido	Aquisições	Grandes reparações e outros aumentos	Totais	Abates	Desvalorizações	exercício	acumuladas	Total	Bruto	Líquido	Bruto	Líquido
(1)	(4)	(5)	(6)	(8)	(9=6+8)	(10)	(11)	(12)	(13)	(14=10+11+12)	(15=4+9-10-11)	(16=15-13)	(17=15-4)	(18=16-5)
110 04 99 Equipamento e material para a indústria > Construções pré-fabricadas e equipamento para construção civil > Outros equipamentos e materiais utilizados em construção civil														
Totais do GH:	148,87	0,00	0,00	0,00	0,00	0,00	0,00	0,00	148,87	0,00	148,87	0,00	0,00	0,00
110 15 01 Equipamento e material para a indústria > Equipamento para trabalhar madeira > Berbequins														
Totais do GH:	3.040,92	648,18	0,00	0,00	0,00	0,00	0,00	167,87	2.560,61	167,87	3.040,92	480,31	0,00	-167,87
110 15 04 Equipamento e material para a indústria > Equipamento para trabalhar madeira > Fresadoras														
Totais do GH:	149,64	0,00	171,75	0,00	171,75	0,00	0,00	171,75	321,39	171,75	321,39	0,00	171,75	0,00
110 15 05 Equipamento e material para a indústria > Equipamento para trabalhar madeira > Lixadeiras														
Totais do GH:	485,25	24,41	0,00	0,00	0,00	0,00	0,00	6,51	467,35	6,51	485,25	17,90	0,00	-6,51
110 15 08 Equipamento e material para a indústria > Equipamento para trabalhar madeira > Plainas														
Totais do GH:	24,94	0,00	0,00	0,00	0,00	0,00	0,00	0,00	24,94	0,00	24,94	0,00	0,00	0,00
110 15 09 Equipamento e material para a indústria > Equipamento para trabalhar madeira > Rebarbadoras														
Totais do GH:	1.240,47	0,00	0,00	0,00	0,00	0,00	0,00	0,00	1.240,47	0,00	1.240,47	0,00	0,00	0,00
110 15 10 Equipamento e material para a indústria > Equipamento para trabalhar madeira > Serras e tornos mecânicos														
Totais do GH:	1.610,77	0,00	0,00	0,00	0,00	0,00	0,00	0,00	1.610,77	0,00	1.610,77	0,00	0,00	0,00
110 15 99 Equipamento e material para a indústria > Equipamento para trabalhar madeira > Outras máquinas e instrumentos de uso específico														
Totais do GH:	3.716,98	575,32	0,00	0,00	0,00	0,00	0,00	107,81	3.249,47	107,81	3.716,98	467,51	0,00	-107,81
110 16 02 Equipamento e material para a indústria > Equipamento para trabalhar metais > Equipamento de soldadura														
Totais do GH:	2.096,98	1.233,35	0,00	0,00	0,00	0,00	0,00	379,49	1.243,12	379,49	2.096,98	853,86	0,00	-379,49
110 16 06 Equipamento e material para a indústria > Equipamento para trabalhar metais > Ferramentas e utensílios de uso específico														
Totais do GH:	439,57	0,00	0,00	0,00	0,00	0,00	0,00	0,00	439,57	0,00	439,57	0,00	0,00	0,00

Mapa síntese por GH

Ano: 2011

2011

Classficação geral	Património inicial		Acréscimos patrimoniais			Diminuições patrimoniais					Património final		Variação patrimonial	
								Amortizações						
GH	Bruto	Líquido	Aquisições	Grandes reparações e outros aumentos	Totais	Abates	Desvalorizações	exercício	acumuladas	Total	Bruto	Líquido	Bruto	Líquido
(1)	(4)	(5)	(6)	(8)	(9=6+8)	(10)	(11)	(12)	(13)	(14=10+11+12)	(15=4+9-10-11)	(16=15-13)	(17=15-4)	(18=16-5)
110 20 03 Equipamento e material para a indústria > Equipamento para manejo de transporte de materiais > Carros de mão														
Totais do GH:	88,55	0,00	0,00	0,00	0,00	0,00	0,00	0,00	88,55	0,00	88,55	0,00	0,00	0,00
111 01 01 Equipamento de oficina, ferramentas e utensílios > Mobiliário de oficina > Bancadas														
Totais do GH:	77,30	0,00	0,00	0,00	0,00	0,00	0,00	0,00	77,30	0,00	77,30	0,00	0,00	0,00
111 01 03 Equipamento de oficina, ferramentas e utensílios > Mobiliário de oficina > Mesas														
Totais do GH:	2,49	0,00	0,00	0,00	0,00	0,00	0,00	0,00	2,49	0,00	2,49	0,00	0,00	0,00
111 01 04 Equipamento de oficina, ferramentas e utensílios > Mobiliário de oficina > Painéis														
Totais do GH:	112,23	0,00	0,00	0,00	0,00	0,00	0,00	0,00	112,23	0,00	112,23	0,00	0,00	0,00
111 01 99 Equipamento de oficina, ferramentas e utensílios > Mobiliário de oficina > Outro mobiliário de uso específico														
Totais do GH:	972,68	0,00	0,00	0,00	0,00	0,00	0,00	0,00	972,68	0,00	972,68	0,00	0,00	0,00
111 02 01 Equipamento de oficina, ferramentas e utensílios > Ferramentas e máquinas-ferramentas > Ferramentas e utensílios														
Totais do GH:	3.660,24	0,00	0,00	0,00	0,00	0,00	0,00	0,00	3.660,24	0,00	3.660,24	0,00	0,00	0,00
111 02 02 Equipamento de oficina, ferramentas e utensílios > Ferramentas e máquinas-ferramentas > Máquinas-ferramentas Ligeiras														
Totais do GH:	1.127,34	0,00	0,00	0,00	0,00	0,00	0,00	0,00	1.127,34	0,00	1.127,34	0,00	0,00	0,00
111 02 03 Equipamento de oficina, ferramentas e utensílios > Ferramentas e máquinas-ferramentas > Máquinas-ferramentas pesadas														
Totais do GH:	21.996,99	0,00	0,00	0,00	0,00	0,00	0,00	0,00	21.996,99	0,00	21.996,99	0,00	0,00	0,00
111 02 99 Equipamento de oficina, ferramentas e utensílios > Ferramentas e máquinas-ferramentas > Outros aparelhos e utensílios oficinais														
Totais do GH:	1.645,07	0,00	0,00	0,00	0,00	0,00	0,00	0,00	1.645,07	0,00	1.645,07	0,00	0,00	0,00
111 04 01 Equipamento de oficina, ferramentas e utensílios > Equipamento para estações de serviço ou de abastecimento de combustível > Depósitos														
Totais do GH:	0,00	0,00	0,00	0,00	0,00	0,00	0,00	0,00	0,00	0,00	0,00	0,00	0,00	0,00

Mapa síntese por GH

Ano: 2011

2011

Classficação geral	Património inicial		Acréscimos patrimoniais			Diminuições patrimoniais					Património final		Variação patrimonial	
								Amortizações						
GH	Bruto	Líquido	Aquisições	Grandes reparações e outros aumentos	Totais	Abates	Desvalorizações	exercício	acumuladas	Total	Bruto	Líquido	Bruto	Líquido
(1)	(4)	(5)	(6)	(8)	(9=6+8)	(10)	(11)	(12)	(13)	(14=10+11+12)	(15=4+9-10-11)	(16=15-13)	(17=15-4)	(18=16-5)
111 04 03 Equipamento de oficina, ferramentas e utensílios > Equipamento para estações de serviço ou de abastecimento de combustível > Macacos hidráulicos														
Totais do GH:	344,18	0,00	0,00	0,00	0,00	0,00	0,00	0,00	344,18	0,00	344,18	0,00	0,00	0,00
111 04 04 Equipamento de oficina, ferramentas e utensílios > Equipamento para estações de serviço ou de abastecimento de combustível > Máquinas de lavagem de viatura														
Totais do GH:	2.499,04	1.750,00	0,00	0,00	0,00	0,00	0,00	420,00	1.169,04	420,00	2.499,04	1.330,00	0,00	-420,00
112 01 02 Equipamento de sinalização, alarme, combate a incêndios, salvamento e segurança > Equipamento de combate a incêndio > Escadas														
Totais do GH:	44,11	0,00	0,00	0,00	0,00	9,98	0,00	9,98	34,13	19,96	34,13	0,00	-9,98	0,00
112 01 03 Equipamento de sinalização, alarme, combate a incêndios, salvamento e segurança > Equipamento de combate a incêndio > Extintores														
Totais do GH:	1.546,33	0,00	0,00	0,00	0,00	319,25	0,00	319,25	1.227,08	638,50	1.227,08	0,00	-319,25	0,00
112 01 05 Equipamento de sinalização, alarme, combate a incêndios, salvamento e segurança > Equipamento de combate a incêndio > Machados														
Totais do GH:	0,00	0,00	0,00	0,00	0,00	0,00	0,00	0,00	0,00	0,00	0,00	0,00	0,00	0,00
112 03 04 Equipamento de sinalização, alarme, combate a incêndios, salvamento e segurança > Sistemas de sinalização e alarme > Projectores														
Totais do GH:	429,91	401,25	0,00	0,00	0,00	0,00	0,00	85,98	114,64	85,98	429,91	315,27	0,00	-85,98
112 03 99 Equipamento de sinalização, alarme, combate a incêndios, salvamento e segurança > Sistemas de sinalização e alarme > Outro equipamento de uso específico														
Totais do GH:	4.949,63	0,00	0,00	0,00	0,00	0,00	0,00	0,00	4.949,63	0,00	4.949,63	0,00	0,00	0,00
116 01 36 Equipamento de matadouro > Equipamento de matadouro > Serras de corte														
Totais do GH:	224,46	0,00	0,00	0,00	0,00	0,00	0,00	0,00	224,46	0,00	224,46	0,00	0,00	0,00
116 01 99 Equipamento de matadouro > Equipamento de matadouro > Outro equipamento de uso espeífico														
Totais do GH:	0,00	0,00	0,00	0,00	0,00	0,00	0,00	0,00	0,00	0,00	0,00	0,00	0,00	0,00
117 01 04 Abastecimento público e águas resíduais > Equipamento electromecânico dos sistemas de tratamento físico-químico > Compressores														
Totais do GH:	59,86	0,00	0,00	0,00	0,00	0,00	0,00	0,00	59,86	0,00	59,86	0,00	0,00	0,00

Mapa síntese por GH

Ano: 2011 2011

Classficação geral	Património inicial		Acréscimos patrimoniais			Diminuições patrimoniais					Património final		Variação patrimonial	
								Amortizações						
GH	Bruto	Líquido	Aquisições	Grandes reparações e outros aumentos	Totais	Abates	Desvalorizações	exercício	acumuladas	Total	Bruto	Líquido	Bruto	Líquido
(1)	(4)	(5)	(6)	(8)	(9=6+8)	(10)	(11)	(12)	(13)	(14=10+11+12)	(15=4+9-10-11)	(16=15-13)	(17=15-4)	(18=16-5)
117 01 99 Abastecimento público e águas resíduais > Equipamento electromecânico dos sistemas de tratamento físico-químico > Outro equipamento de uso específico														
Totais do GH:	6.802,50		0,00		0,00		0,00		1.430,55		6.802,50		0,00	
		6.209,14		0,00		0,00		837,19		837,19		5.371,95		-837,19
117 04 01 Abastecimento público e águas resíduais > Equipamento de valorização biológica (compostagem e dig anaeróbica) > Compressores														
Totais do GH:	99,76		0,00		0,00		0,00		99,76		99,76		0,00	
		0,00		0,00		0,00		0,00		0,00		0,00		0,00
117 05 01 Abastecimento público e águas resíduais > Equipamento de valorização multimaterial > Contentores														
Totais do GH:	38.547,57		0,00		0,00		0,00		24.401,16		38.547,57		0,00	
		16.883,73		0,00		0,00		2.737,32		2.737,32		14.146,41		-2.737,32
117 05 04 Abastecimento público e águas resíduais > Equipamento de valorização multimaterial > Papeleiras														
Totais do GH:	12.426,00		0,00		0,00		0,00		12.426,00		12.426,00		0,00	
		0,00		0,00		0,00		0,00		0,00		0,00		0,00
117 06 99 Abastecimento público e águas resíduais > Equipamento de movimentação, compactação, prensagem e confinamento de resíduos > Outro equipamento de uso específico														
Totais do GH:	311,76		0,00		0,00		0,00		48,71		311,76		0,00	
		302,02		0,00		0,00		38,97		38,97		263,05		-38,97
117 08 99 Abastecimento público e águas resíduais > Equipamento de tratamento de gases > Outro equipamento de uso específico														
Totais do GH:	35,26		0,00		0,00		0,00		35,26		35,26		0,00	
		0,00		0,00		0,00		0,00		0,00		0,00		0,00
118 02 02 Outros bens > Artigos eclesiásticos > Utensílios de culto														
Totais do GH:	24,95		0,00		0,00		0,00		24,95		24,95		0,00	
		0,00		0,00		0,00		0,00		0,00		0,00		0,00
118 02 99 Outros bens > Artigos eclesiásticos > Outros artigos e utensílios específicos														
Totais do GH:	7,47		0,00		0,00		0,00		0,00		0,00		-7,47	
		0,00		0,00		7,47		7,47		14,94		0,00		0,00
118 04 02 Outros bens > Heráldica e honorífica > Bandeiras, guiões, galhardetes, flâmulas e estandartes														
Totais do GH:	17,46		0,00		0,00		0,00		17,46		17,46		0,00	
		0,00		0,00		0,00		0,00		0,00		0,00		0,00
118 05 01 Outros bens > Equipamento publicitário > Caixas de sinais														
Totais do GH:	9,96		0,00		0,00		0,00		9,96		9,96		0,00	
		0,00		0,00		0,00		0,00		0,00		0,00		0,00

Mapa síntese por GH

Ano: 2011 2011

Classficação geral	Património inicial		Acréscimos patrimoniais			Diminuições patrimoniais					Património final		Variação patrimonial	
								Amortizações						
GH	Bruto	Líquido	Aquisições	Grandes reparações e outros aumentos	Totais	Abates	Desvalorizações	exercício	acumuladas	Total	Bruto	Líquido	Bruto	Líquido
(1)	(4)	(5)	(6)	(8)	(9=6+8)	(10)	(11)	(12)	(13)	(14=10+11+12)	(15=4+9-10-11)	(16=15-13)	(17=15-4)	(18=16-5)
118 08 04 Outros bens > Elementos diversos > Taras e vasilhame de madeira														
Totais do GH:	274,39		0,00		0,00		0,00		274,39		274,39		0,00	
		0,00		0,00		0,00		0,00		0,00		0,00		0,00
118 08 06 Outros bens > Elementos diversos > Taras e vasilhame de outros materias														
Totais do GH:	5.326,66		0,00		0,00		0,00		5.326,66		5.326,66		0,00	
		0,00		0,00		0,00		0,00		0,00		0,00		0,00
105 01 02 Equipamento e material para serviços de saúde > Equipam. aparelhos médico-cirúrgicos Pequeno mat./instrum.médico-cirurg.(não esteriliz.uso múltiplo) > Pequeno material de cuidados														
Totais do GH:	2,49		0,00		0,00		0,00		2,49		2,49		0,00	
		0,00		0,00		0,00		0,00		0,00		0,00		0,00
107 05 08 Equipamento de conforto, de higiene e de utilização comum > Equipamento aquecimento de ambiente e aquecedores água domésticos (exclui sistemas ar condicionado) > Esquentadores														
Totais do GH:	34,92		0,00		0,00		0,00		34,92		34,92		0,00	
		0,00		0,00		0,00		0,00		0,00		0,00		0,00
107 08 99 Equipamento de conforto, de higiene e de utilização comum > Equipamento de limpeza > Outros aparelhos e utensílios de uso específico														
Totais do GH:	496,29		0,00		0,00		0,00		425,22		496,29		0,00	
		141,94		0,00		0,00		70,87		70,87		71,07		-70,87
110 09 03 Equipamento e material para a indústria > Equipamento para as indústrias de porcela e faianças > Moldes														
Totais do GH:	14,94		0,00		0,00		0,00		14,94		14,94		0,00	
		0,00		0,00		0,00		0,00		0,00		0,00		0,00
110 12 02 Equipamento e material para a indústria > Equipamento para as indústrias de sabões, detergentes e óleos e gorduras animais/vegetais n. aliment > Máquinas de uso específico														
Totais do GH:	269,34		0,00		0,00		0,00		269,34		269,34		0,00	
		0,00		0,00		0,00		0,00		0,00		0,00		0,00
110 14 01 Equipamento e material para a indústria > Equipamento para fabrico de embalagens > Máquinas de agrafar, aparafusar, atar, colar, rotular e selar industriais														
Totais do GH:	70,20		0,00		0,00		0,00		70,20		70,20		0,00	
		0,00		0,00		0,00		0,00		0,00		0,00		0,00
110 14 99 Equipamento e material para a indústria > Equipamento para fabrico de embalagens > Outras máquinas e equipamento de uso específico														
Totais do GH:	142,16		0,00		0,00		0,00		142,16		142,16		0,00	
		0,00		0,00		0,00		0,00		0,00		0,00		0,00
110 18 99 Equipamento e material para a indústria > Equipamento para limpeza industrial > Outras máquinas e utensílos de uso específico														
Totais do GH:	205,49		0,00		0,00		0,00		205,49		205,49		0,00	
		0,00		0,00		0,00		0,00		0,00		0,00		0,00

Mapa síntese por GH

Ano: 2011 2011

Classficação geral	Património inicial		Acréscimos patrimoniais			Diminuições patrimoniais					Património final		Variação patrimonial	
								Amortizações						
GH	Bruto	Líquido	Aquisições	Grandes reparações e outros aumentos	Totais	Abates	Desvalorizações	exercício	acumuladas	Total	Bruto	Líquido	Bruto	Líquido
(1)	(4)	(5)	(6)	(8)	(9=6+8)	(10)	(11)	(12)	(13)	(14=10+11+12)	(15=4+9-10-11)	(16=15-13)	(17=15-4)	(18=16-5)
110 21 99 Equipamento e material para a indústria > Animais e equipamento para indústria agrícola e pecuária > Outro equipamento utilizado na indústria agrícola e na exploração pecuária														
Totais do GH:	450,00		0,00		0,00		0,00		84,38		450,00		0,00	
		421,87		0,00		0,00		56,25		56,25		365,62		-56,25
110 23 99 Equipamento e material para a indústria > Equipamento para a indústria alimentar > Outro equipamento e aparelhos de uso específico														
Totais do GH:	58,20		0,00		0,00		0,00		58,20		58,20		0,00	
		0,00		0,00		0,00		0,00		0,00		0,00		0,00
110 25 04 Equipamento e material para a indústria > Bombas e compressores > Compressores														
Totais do GH:	415,17		0,00		0,00		0,00		415,17		415,17		0,00	
		0,00		0,00		0,00		0,00		0,00		0,00		0,00
110 25 05 Equipamento e material para a indústria > Bombas e compressores > Moto-bombas														
Totais do GH:	25.167,23		0,00		0,00		0,00		25.167,23		25.167,23		0,00	
		2,61		0,00		0,00		2,61		2,61		0,00		-2,61
110 25 06 Equipamento e material para a indústria > Bombas e compressores > Unidades de bombagem														
Totais do GH:	267,44		0,00		0,00		0,00		267,44		267,44		0,00	
		0,00		0,00		0,00		0,00		0,00		0,00		0,00
110 25 99 Equipamento e material para a indústria > Bombas e compressores > Outros bombas e compressores														
Totais do GH:	21.515,56		0,00		0,00		0,00		21.515,21		21.515,56		0,00	
		121,30		0,00		0,00		120,95		120,95		0,35		-120,95
114 02 01 Equipamentos de jogo > Equipamento de jogo adstrito às salas de jogo do bingo > Aparelhos electrónicos, informáticos, de som, cinema, TV, quadros eléctricos e painéis electrónicos														
Totais do GH:	249,00		0,00		0,00		0,00		249,00		249,00		0,00	
		0,00		0,00		0,00		0,00		0,00		0,00		0,00
104 01 02 Equipamento para investigação de medida e de utilização técnica especial > Equipamento e material de laboratório (inclui equipamento e material para serviços de saúde) > Alicates														
Totais do GH:	378,01		0,00		0,00		0,00		378,01		378,01		0,00	
		0,00		0,00		0,00		0,00		0,00		0,00		0,00
104 01 13 Equipamento para investigação de medida e de utilização técnica especial > Equipamento e material de laboratório (inclui equipamento e material para serviços de saúde) > Frigoríficos														
Totais do GH:	256,88		0,00		0,00		0,00		256,88		256,88		0,00	
		0,00		0,00		0,00		0,00		0,00		0,00		0,00
104 03 04 Equipamento para investigação de medida e de utilização técnica especial > Equipamento de medida do fluxo de líquidos e de gases e de movimento mecânico > Fluxómetros														
Totais do GH:	26.226,53		0,00		0,00		0,00		26.226,53		26.226,53		0,00	
		0,00		0,00		0,00		0,00		0,00		0,00		0,00

Mapa síntese por GH

Ano: 2011 2011

Classficação geral	Património inicial		Acréscimos patrimoniais			Diminuições patrimoniais					Património final		Variação patrimonial	
								Amortizações						
GH	Bruto	Líquido	Aquisições	Grandes reparações e outros aumentos	Totais	Abates	Desvalorizações	exercício	acumuladas	Total	Bruto	Líquido	Bruto	Líquido
(1)	(4)	(5)	(6)	(8)	(9=6+8)	(10)	(11)	(12)	(13)	(14=10+11+12)	(15=4+9-10-11)	(16=15-13)	(17=15-4)	(18=16-5)
104 03 07 Equipamento para investigação de medida e de utilização técnica especial > Equipamento de medida do fluxo de líquidos e de gases e de movimento mecânico > Geradores														
Totais do GH:	871,32		0,00		0,00		0,00		450,17		871,32		0,00	
		595,41		0,00		0,00		174,26		174,26		421,15		-174,26
104 03 21 Equipamento para investigação de medida e de utilização técnica especial > Equipamento de medida do fluxo de líquidos e de gases e de movimento mecânico > Multímetros														
Totais do GH:	523,71		0,00		0,00		0,00		197,47		523,71		0,00	
		409,53		0,00		0,00		83,29		83,29		326,24		-83,29
104 03 99 Equipamento para investigação de medida e de utilização técnica especial > Equipamento de medida do fluxo de líquidos e de gases e de movimento mecânico > Outros equipamentos e aparelhos de medida e ensaio														
Totais do GH:	17,46		0,00		0,00		0,00		17,46		17,46		0,00	
		0,00		0,00		0,00		0,00		0,00		0,00		0,00
104 04 08 Equipamento para investigação de medida e de utilização técnica especial > Equipamento de análise química > Cloroscópios														
Totais do GH:	275,00		0,00		0,00		0,00		275,00		275,00		0,00	
		0,00		0,00		0,00		0,00		0,00		0,00		0,00
110 05 01 Equipamento e material para a indústria > Equipamento para Industria Electrica e Electrónica > Ferramentas e equipamentos individuais														
Totais do GH:	0,00		1.721,28		1.721,28		0,00		334,66		1.721,28		1.721,28	
		0,00		0,00		0,00		334,66		334,66		1.386,62		1.386,62
110 07 05 Equipamento e material para a indústria > Equipamento para a industria do papel > Máquinas de uso específico para preparação e acabamento de papel														
Totais do GH:	7,48		0,00		0,00		0,00		7,48		7,48		0,00	
		0,00		0,00		0,00		0,00		0,00		0,00		0,00
110 07 99 Equipamento e material para a indústria > Equipamento para a industria do papel > Máquinas de uso específico - Outros aparelhos e utensílios e uso específico														
Totais do GH:	2,49		0,00		0,00		0,00		2,49		2,49		0,00	
		0,00		0,00		0,00		0,00		0,00		0,00		0,00
113 02 12 Equipamento individual (incluindo vestuário e calçado) para fins especiais > Equipamento especial de policia > Lanternas														
Totais do GH:	9,98		0,00		0,00		0,00		9,98		9,98		0,00	
		0,00		0,00		0,00		0,00		0,00		0,00		0,00
113 01 06 Equipamento individual (incluindo vestuário e calçado) para fins especiais > Equipamento especial de protecção individual > Capacetes														
Totais do GH:	0,00		0,00		0,00		0,00		0,00		0,00		0,00	
		0,00		0,00		0,00		0,00		0,00		0,00		0,00
000 00 00 Classe genérica de Partes de Capital > Tipo de bem genérico de Partes de Capital > Partes de Capital														
Totais do GH:	65.000,00		0,00		0,00		0,00		0,00		65.000,00		0,00	
		65.000,00		0,00		0,00		0,00		0,00		65.000,00		0,00

Município das Velas **F4**

Mapa síntese por GH

Ano: 2011 2011

Classficação geral	Património inicial		Acréscimos patrimoniais			Diminuições patrimoniais					Património final		Variação patrimonial	
								Amortizações						
GH	Bruto	Líquido	Aquisições	Grandes reparações e outros aumentos	Totais	Abates	Desvalorizações	exercício	acumuladas	Total	Bruto	Líquido	Bruto	Líquido
(1)	(4)	(5)	(6)	(8)	(9=6+8)	(10)	(11)	(12)	(13)	(14=10+11+12)	(15=4+9-10-11)	(16=15-13)	(17=15-4)	(18=16-5)
401 01 99 Activo incorpóreo > Despesas de instalação > Outras despesas de instalação														
Totais do GH:	4.328,78	0,00	0,00	0,00	0,00	0,00	0,00	0,00	4.328,78	0,00	4.328,78	0,00	0,00	0,00
000 00 00 Classe genérica de Imobilizado Incorpóreo > Tipo de Bem genérica de Imobilizado Incorpóreo > Imobilizado Incorpóreo														
Totais do GH:	30.509,38	0,00	0,00	0,00	0,00	0,00	0,00	0,00	30.509,38	0,00	30.509,38	0,00	0,00	0,00
101 02 02 Equipamento Informático > Software > Sistemas Operativos														
Totais do GH:	1.089,00	0,00	0,00	0,00	0,00	0,00	0,00	0,00	1.089,00	0,00	1.089,00	0,00	0,00	0,00
101 02 03 Equipamento Informático > Software > Software de Aplicação														
Totais do GH:	45.202,11	4.309,82	0,00	0,00	0,00	0,00	0,00	1.783,16	42.675,45	1.783,16	45.202,11	2.526,66	0,00	-1.783,16

Município das Velas **F4**

Mapa síntese por GH

Ano: 2011 2011

Classficação geral	Património inicial		Acréscimos patrimoniais			Diminuições patrimoniais					Património final		Variação patrimonial	
								Amortizações						
GH	Bruto	Líquido	Aquisições	Grandes reparações e outros aumentos	Totais	Abates	Desvalorizações	exercício	acumuladas	Total	Bruto	Líquido	Bruto	Líquido
(1)	(4)	(5)	(6)	(8)	(9=6+8)	(10)	(11)	(12)	(13)	(14=10+11+12)	(15=4+9-10-11)	(16=15-13)	(17=15-4)	(18=16-5)
101 02 04 Equipamento Informático > Software > Software de Base														
Totais do GH:	2.749,84	0,00	0,00	0,00	0,00	0,00	0,00	0,00	2.749,84	0,00	2.749,84	0,00	0,00	0,00
Totais:	898.880,33	180.116,75	47.655,12	168,20	47.823,32	53.425,43	171,70	87.530,42	700.797,82	141.127,55	893.106,52	192.308,70	-5.773,81	12.191,95

Nº de bens impressos: 3003

Os responsáveis

Notas:
a) Identificar os bens pelos códigos que lhes correspondem, segundo o classificador geral (CIBE) e pela respetiva descrição.
b) Os valores do património bruto e líquido iniciais deverão corresponder aos valores do património final (bruto e líquido) do ano imediatamente anterior.
c) Registar todas as aquisições efetuadas durante o ano económico que se enquadrem na tipologia definida da alínea a) do n.º1 do artigo 30.º das instruções (tipos de aquisição).
d) Registar os valores relativos a reavaliações ou outras alterações que impliquem um acréscimo do valor dos bens inventariados
e) Registar os abates de bens pelo seu valor patrimonial bruto
f) Registar os valores das desvalorizões que se indentifiquem com as diminuíções patrimoniais previstas na alínea b) do nº1 do artigo 30.º das instruções.
g) No ano em que se verificar o abate do bem, não será efetuada a respetiva amortização anual, devendo abater-se nesta coluna o valor das amortizações acumuladas transitado do exercício anterior.
h) No caso de amortizações por duodécimos, os valores da coluna de amortizações do exercício não contempla os movimentos do ano na 66/68

Os valores do mapa relativos às Amortizações do Exercício, correspondem ao saldo das amortizações do ano na conta equivalente.
Assim caso tenham sido efetuadas transferências de conta de bens no ano, não poderá comparar estes valores com mapas de movimentos do exercício na 66/68 ou mesmo 48.

Município das Velas **F4**

Mapa síntese detalhado

Ano: 2011 2011

Identificação dos bens a)			Património inicial b)		Acréscimos patrimoniais			Diminuições patrimoniais					Património final		Variação patrimonial	
Classficação geral					c)			e)	f)	Amortizações						
GH	Nº Invent.	Descrição do bem	Bruto	Líquido	Aquisições	Grandes reparações e outros aumentos	Totais	Abates	Desvalorizações	exercício g)	acumuladas	Total	Bruto	Líquido	Bruto	Líquido
(1)	(2)	(3)	(4)	(5)	(6)	(8)	(9=6+8)	(10)	(11)	(12)	(13)	(14=10+11+12)	(15=4+9-10-11)	(16=15-13)	(17=15-4)	(18=16-5)
202 03 03	2056	Toyota Hilux - Carrinha c/ caixa em n	0,00	0,00	0,00	0,00	0,00	0,00	0,00	0,00	0,00	0,00	0,00	0,00	0,00	0,00
202 03 03	2057	Toyota Hylux - Carrinha c/ caixa em	0,00	0,00	0,00	0,00	0,00	0,00	0,00	0,00	0,00	0,00	0,00	0,00	0,00	0,00
202 03 03	2058	Toyota Dyna 150 - Carrinha de trans	20.855,71	0,00	0,00	0,00	0,00	0,00	0,00	0,00	20.855,71	0,00	20.855,71	0,00	0,00	0,00
202 09 02	2061	Retroescavadora Martelo Hidra - Cat	0,00	0,00	0,00	0,00	0,00	0,00	0,00	0,00	0,00	0,00	0,00	0,00	0,00	0,00
202 02 03	2063	Mitsubishi L200 - Carrinha c/ caixa e	17.217,71	0,00	0,00	0,00	0,00	0,00	0,00	0,00	17.217,71	0,00	17.217,71	0,00	0,00	0,00
202 03 04	2064	Toyota Dyna 280 - Camioneta de tra	0,00	0,00	0,00	0,00	0,00	0,00	0,00	0,00	0,00	0,00	0,00	0,00	0,00	0,00
202 03 04	2065	Toyota Dyna - Carrinha de Transport	29.927,07	0,00	0,00	0,00	0,00	0,00	0,00	0,00	29.927,07	0,00	29.927,07	0,00	0,00	0,00
202 03 04	2066	Volvo Fl 615 - Camião do Lixo	0,00	0,00	0,00	0,00	0,00	0,00	0,00	0,00	0,00	0,00	0,00	0,00	0,00	0,00
202 09 02	2067	Máquina de Arrasto - Komatsu	0,00	0,00	0,00	0,00	0,00	0,00	0,00	0,00	0,00	0,00	0,00	0,00	0,00	0,00
202 01 02	2069	Nissan Micra 1,5 Diesel 5 Portas	16.138,57	0,00	0,00	0,00	0,00	0,00	0,00	0,00	16.138,57	0,00	16.138,57	0,00	0,00	0,00
202 05 02	2070	Toyota Land Cruiser - Jipe	0,00	0,00	0,00	0,00	0,00	0,00	0,00	0,00	0,00	0,00	0,00	0,00	0,00	0,00
202 03 03	2072	Toyota Dyna - BV80I - Camioneta de	0,00	0,00	0,00	0,00	0,00	0,00	0,00	0,00	0,00	0,00	0,00	0,00	0,00	0,00
202 05 03	2073	Hyundai Galloper - Jipe	19.664,61	0,00	0,00	0,00	0,00	0,00	0,00	0,00	19.664,61	0,00	19.664,61	0,00	0,00	0,00
202 09 02	2075	Máquina Pá Enchedora - Caterpillar	0,00	0,00	0,00	0,00	0,00	0,00	0,00	0,00	0,00	0,00	0,00	0,00	0,00	0,00
202 09 02	2076	Maquina de Arrasto - Liebeherr	0,00	0,00	0,00	0,00	0,00	0,00	0,00	0,00	0,00	0,00	0,00	0,00	0,00	0,00
202 07 04	2077	Volvo Fl 612 - Camião do Lixo	0,00	0,00	0,00	0,00	0,00	0,00	0,00	0,00	0,00	0,00	0,00	0,00	0,00	0,00
202 03 04	2084	Volvo Fl 614 - Pesado c/caixa em fer	0,00	0,00	0,00	0,00	0,00	0,00	0,00	0,00	0,00	0,00	0,00	0,00	0,00	0,00
204 08 02	2085	Zundap Famel	0,00	0,00	0,00	0,00	0,00	0,00	0,00	0,00	0,00	0,00	0,00	0,00	0,00	0,00
201 08 01	2086	Yamaha DT 50	0,00	0,00	0,00	0,00	0,00	0,00	0,00	0,00	0,00	0,00	0,00	0,00	0,00	0,00
202 09 02	2459	Retroescavadora - Fiat - Fb200.2	57.362,00	5.736,20	0,00	0,00	0,00	0,00	0,00	5.736,20	57.362,00	5.736,20	57.362,00	0,00	0,00	-5.736,20
202 01 02	2461	BMW - 346 L	36.278,56	0,00	0,00	0,00	0,00	0,00	0,00	0,00	36.278,56	0,00	36.278,56	0,00	0,00	0,00
202 09 02	2486	Retroescavadora - 3CX Turbo JCB	42.995,31	4.299,54	0,00	0,00	0,00	0,00	0,00	4.299,53	42.995,30	4.299,53	42.995,31	0,01	0,00	-4.299,53
202 03 04	2487	Nissan Cabstar - Carrinha de transpo	20.687,02	2.068,72	0,00	0,00	0,00	0,00	0,00	2.068,70	20.687,00	2.068,70	20.687,02	0,02	0,00	-2.068,70
202 05 03	2937	Mitsubishi L200 - Carrinha c/ caixa e	20.434,78	0,00	0,00	0,07	0,07	0,00	0,00	0,00	20.434,78	0,00	20.434,85	0,07	0,07	0,07
202 02 03	2943	Mazda BT 50 - Carrinha c/ caixa em	17.826,09	0,00	0,00	0,00	0,00	0,00	0,00	0,00	17.826,09	0,00	17.826,09	0,00	0,00	0,00
202 02 03	2944	Mazda BT 50 - Carrinha c/ caixa em	20.500,00	0,00	0,00	0,00	0,00	0,00	0,00	0,00	20.500,00	0,00	20.500,00	0,00	0,00	0,00
301 04 02D	906	Infraestruturas do campo de jogos de	604.336,99	518.193,53	0,00	0,00	0,00	0,00	0,00	10.783,55	96.927,01	10.783,55	604.336,99	507.409,98	0,00	-10.783,55
301 04 99A	956	Infrastruturas do Parque de Campisn	1.065.128,15	532.564,05	0,00	0,00	0,00	0,00	0,00	106.512,82	639.076,92	106.512,82	1.065.128,15	426.051,23	0,00	-106.512,82
301 04 02	1043	Campo de Futebol da Urzelina	0,00	0,00	65.000,00	0,00	65.000,00	0,00	0,00	975,00	975,00	975,00	65.000,00	64.025,00	65.000,00	64.025,00
401 04 01F	1048	Parque de Estacionamento e Arranjo	0,00	0,00	150.122,93	0,00	150.122,93	0,00	0,00	4.378,59	4.378,59	4.378,59	150.122,93	145.744,34	150.122,93	145.744,34

Município das Velas **F4**

Mapa síntese detalhado

Ano: 2011 2011

Identificação dos bens a)			Património inicial b)		Acréscimos patrimoniais			Diminuições patrimoniais					Património final		Variação patrimonial	
Classficação geral					c)			e)	f)	Amortizações						
GH	Nº Invent.	Descrição do bem	Bruto	Líquido	Aquisições	Grandes reparações e outros aumentos	Totais	Abates	Desvalorizações	exercício g)	acumuladas	Total	Bruto	Líquido	Bruto	Líquido
(1)	(2)	(3)	(4)	(5)	(6)	(8)	(9=6+8)	(10)	(11)	(12)	(13)	(14=10+11+12)	(15=4+9-10-11)	(16=15-13)	(17=15-4)	(18=16-5)
301 02 04D	1	Escola Básica 1/JI Norte Grande	190.845,91	171.131,28	0,00	0,00	0,00	0,00	0,00	2.131,13	21.845,76	2.131,13	190.845,91	169.000,15	0,00	-2.131,13
301 02 04D	2	Escola Básica 1/JI Santo António	132.797,30	112.877,66	0,00	0,00	0,00	0,00	0,00	1.659,97	21.579,61	1.659,97	132.797,30	111.217,69	0,00	-1.659,97
301 02 04D	3	Escola Básica 1/JI de Velas	186.902,54	158.867,18	0,00	6.866,82	6.866,82	0,00	0,00	2.436,29	30.471,65	2.436,29	193.769,36	163.297,71	6.866,82	4.430,53
301 02 02D	4	Auditório Municipal	2.507.073,23	2.132.650,91	0,00	0,00	0,00	0,00	0,00	26.021,74	400.444,06	26.021,74	2.507.073,23	2.106.629,17	0,00	-26.021,74
301 04 99D	5	Aterro Sanitário das Velas	1.323.944,40	1.141.901,99	0,00	147.377,04	147.377,04	0,00	0,00	14.826,71	196.869,12	14.826,71	1.471.321,44	1.274.452,32	147.377,04	132.550,33
301 02 04C	62	Escola Básica 1/JI da Beira	346.706,32	307.701,85	0,00	12.676,18	12.676,18	0,00	0,00	4.517,33	43.521,80	4.517,33	359.382,50	315.860,70	12.676,18	8.158,85
301 02 04C	63	Escola da boa hora	286.635,20	254.388,74	0,00	0,00	0,00	0,00	0,00	3.582,94	35.829,40	3.582,94	286.635,20	250.805,80	0,00	-3.582,94
301 02 04A	775	Escola Básica 1/JI dos Terreiros Ma	158.153,73	132.633,93	0,00	0,00	0,00	0,00	0,00	3.399,40	28.919,20	3.399,40	158.153,73	129.234,53	0,00	-3.399,40
301 02 04D	778	Escola EBI - Alto Manadas	54.900,00	47.082,24	0,00	0,00	0,00	0,00	0,00	977,22	8.794,98	977,22	54.900,00	46.105,02	0,00	-977,22
301 01 99A	787	Casa alta telhada de habitacao cana	16.800,00	15.523,20	0,00	0,00	0,00	0,00	0,00	159,60	1.436,40	159,60	16.800,00	15.363,60	0,00	-159,60
301 02 04D	790	Escola Básica 1/JI de Rosais	151.852,24	131.248,22	0,00	8.185,11	8.185,11	0,00	0,00	2.788,67	23.392,69	2.788,67	160.037,35	136.644,66	8.185,11	5.396,44
301 02 04D	791	Pre/escola da ribeira da areia norte g	38.400,00	28.815,36	0,00	0,00	0,00	0,00	0,00	1.198,08	10.782,72	1.198,08	38.400,00	27.617,28	0,00	-1.198,08
301 02 04D	796	Escola das figueiras figueiras	67.200,00	57.630,72	0,00	0,00	0,00	0,00	0,00	1.196,16	10.765,44	1.196,16	67.200,00	56.434,56	0,00	-1.196,16
301 02 04D	800	Escola da ponta de rosais ponta	67.200,00	57.630,72	0,00	0,00	0,00	0,00	0,00	1.196,16	10.765,44	1.196,16	67.200,00	56.434,56	0,00	-1.196,16
301 02 04D	827	Escola Básica 1/JI de Santo Amaro	94.327,08	72.065,16	0,00	8.646,83	8.646,83	0,00	0,00	3.107,41	25.369,33	3.107,41	102.973,91	77.604,58	8.646,83	5.539,42
301 01 99A	830	Casa Alta Telhada Apartamentos Urz	108.080,00	99.865,92	0,00	0,00	0,00	0,00	0,00	1.026,76	9.240,84	1.026,76	108.080,00	98.839,16	0,00	-1.026,76
301 02 04D	831	Escola primaria toledo outeiro das m	68.400,00	51.327,36	0,00	0,00	0,00	0,00	0,00	2.134,08	19.206,72	2.134,08	68.400,00	49.193,28	0,00	-2.134,08
301 02 04D	837	Escola Básica 1/JI da Urzelina	262.632,98	238.110,54	0,00	13.597,76	13.597,76	0,00	0,00	4.002,16	28.524,60	4.002,16	276.230,74	247.706,14	13.597,76	9.595,60
301 02 04D	841	Escola primaria da ribeira do nabo	49.140,00	42.142,48	0,00	0,00	0,00	0,00	0,00	874,69	7.872,21	874,69	49.140,00	41.267,79	0,00	-874,69
301 02 04D	844	Ecoteca (Jardim Botânico)	28.620,00	25.460,32	0,00	0,00	0,00	0,00	0,00	394,96	3.554,64	394,96	28.620,00	25.065,36	0,00	-394,96
301 01 99A	845	Ex açougue urzelina	20.160,00	19.079,44	0,00	0,00	0,00	0,00	0,00	135,07	1.215,63	135,07	20.160,00	18.944,37	0,00	-135,07
301 03 99D	848	Armazém São Pedro	126.720,00	95.090,72	0,00	16.977,71	16.977,71	0,00	0,00	4.000,84	35.630,12	4.000,84	143.697,71	108.067,59	16.977,71	12.976,87
301 02 99D	849	Bar poca frades	39.888,57	34.303,49	0,00	0,00	0,00	0,00	0,00	715,48	6.300,56	715,48	39.888,57	33.588,01	0,00	-715,48
301 02 01D	852	Antiga casa dos magistrados rua cur	160.512,60	142.792,04	0,00	0,00	0,00	0,00	0,00	2.215,07	19.935,63	2.215,07	160.512,60	140.576,97	0,00	-2.215,07
301 02 01D	853	Instalações sanitarias velas	12.600,00	10.805,76	0,00	0,00	0,00	0,00	0,00	224,28	2.018,52	224,28	12.600,00	10.581,48	0,00	-224,28
301 02 01A	857	Junta de freguesia velas	95.200,00	89.564,16	0,00	0,00	0,00	0,00	0,00	704,48	6.340,32	704,48	95.200,00	88.859,68	0,00	-704,48
301 02 01D	858	Sede dos Escuteiros Agrupamento 7	58.800,00	50.426,88	0,00	0,00	0,00	0,00	0,00	1.046,64	9.419,76	1.046,64	58.800,00	49.380,24	0,00	-1.046,64
301 02 01D	861	Associaçao da juventude rua da cap	75.600,00	64.834,56	0,00	0,00	0,00	0,00	0,00	1.345,68	12.111,12	1.345,68	75.600,00	63.488,88	0,00	-1.345,68
301 02 01D	865	Atelier de informatica av conceiçao	21.000,00	18.009,60	0,00	0,00	0,00	0,00	0,00	373,80	3.364,20	373,80	21.000,00	17.635,80	0,00	-373,80
301 02 01D	869	Balneareos da preguiça preguiça	17.326,81	14.904,08	0,00	0,00	0,00	0,00	0,00	310,86	2.733,59	310,86	17.326,81	14.593,22	0,00	-310,86

Município das Velas **F4**

Mapa síntese detalhado

Ano: 2011 2011

Identificação dos bens a)			Património inicial b)		Acréscimos patrimoniais			Diminuições patrimoniais					Património final		Variação patrimonial	
Classficação geral					c)			e)	f)	Amortizações						
GH	Nº Invent.	Descrição do bem	Bruto	Líquido	Aquisições	Grandes reparações e outros aumentos	Totais	Abates	Desvalorizações	exercício g)	acumuladas	Total	Bruto	Líquido	Bruto	Líquido
(1)	(2)	(3)	(4)	(5)	(6)	(8)	(9=6+8)	(10)	(11)	(12)	(13)	(14=10+11+12)	(15=4+9-10-11)	(16=15-13)	(17=15-4)	(18=16-5)
301 01 09D	873	Apartamento T1 - 4 (Tecnovia) Av. Li	21.000,00	18.009,60	0,00	0,00	0,00	0,00	0,00	373,80	3.364,20	373,80	21.000,00	17.635,80	0,00	-373,80
301 02 01D	881	Casa baixa telhada (entre morros)(as	38.640,00	33.137,68	0,00	0,00	0,00	0,00	0,00	687,79	6.190,11	687,79	38.640,00	32.449,89	0,00	-687,79
301 02 01D	884	Sede do automovel clube av conceiç	20.580,00	17.649,44	0,00	0,00	0,00	0,00	0,00	366,32	3.296,88	366,32	20.580,00	17.283,12	0,00	-366,32
301 02 01A	888	Casa Cunha	336.640,00	265.003,04	0,00	0,00	0,00	0,00	0,00	8.954,62	80.591,58	8.954,62	336.640,00	256.048,42	0,00	-8.954,62
401 04 05D	889	Cemitério das Velas	0,00	0,00	1.620,00	29.392,80	31.012,80	0,00	0,00	453,26	453,26	453,26	31.012,80	30.559,54	31.012,80	30.559,54
301 02 01A	890	Edificio tribunal velas	612.000,00	0,00	0,00	0,00	0,00	0,00	0,00	0,00	612.000,00	0,00	612.000,00	0,00	0,00	0,00
301 01 09D	894	Casa de moradia junçal	46.980,00	41.793,44	0,00	0,00	0,00	0,00	0,00	648,32	5.834,88	648,32	46.980,00	41.145,12	0,00	-648,32
301 08 09A	901	Edifício Paços do Concelho	1.013.600,00	936.566,40	0,00	179.167,11	179.167,11	0,00	0,00	8.814,29	85.847,89	8.814,29	1.192.767,11	1.106.919,22	179.167,11	170.352,82
301 02 04D	902	Externato Cunha da Silveira	196.980,00	147.813,76	0,00	0,00	0,00	0,00	0,00	6.145,78	55.312,02	6.145,78	196.980,00	141.667,98	0,00	-6.145,78
301 04 09D	984	Apartamento T2 Lote A	65.978,97	64.054,58	0,00	0,00	0,00	65.978,97	0,00	1.924,39	0,00	67.903,36	0,00	0,00	-65.978,97	-64.054,58
301 04 09D	985	Apartamento T2 Lote B	65.978,97	64.054,58	0,00	0,00	0,00	65.978,97	0,00	1.924,39	0,00	67.903,36	0,00	0,00	-65.978,97	-64.054,58
301 04 09D	987	Apartamento T2 Lote D	65.978,97	64.054,58	0,00	0,00	0,00	0,00	0,00	824,74	2.749,13	824,74	65.978,97	63.229,84	0,00	-824,74
301 04 09D	988	Apartamento T2 Lote E	65.978,97	64.054,58	0,00	0,00	0,00	0,00	0,00	824,74	2.749,13	824,74	65.978,97	63.229,84	0,00	-824,74
301 04 09D	989	Apartamento T2 Lote F	65.978,97	64.054,58	0,00	0,00	0,00	0,00	0,00	824,74	2.749,13	824,74	65.978,97	63.229,84	0,00	-824,74
301 04 09D	990	Apartamento T2 Lote G	65.978,97	64.054,58	0,00	0,00	0,00	0,00	0,00	824,74	2.749,13	824,74	65.978,97	63.229,84	0,00	-824,74
301 04 09D	991	Apartamento T2 Lote H	65.978,97	64.054,58	0,00	0,00	0,00	0,00	0,00	824,74	2.749,13	824,74	65.978,97	63.229,84	0,00	-824,74
301 02 07E	1046	Sanitários do Largo D. João Pereira (	0,00	0,00	3.779,72	0,00	3.779,72	0,00	0,00	116,23	116,23	116,23	3.779,72	3.663,49	3.779,72	3.663,49
302 01 01	43	Terreno Fajã do Ouvidor (Antigo Vite	87.289,63	87.289,63	0,00	0,00	0,00	0,00	0,00	0,00	0,00	0,00	87.289,63	87.289,63	0,00	0,00
302 01 01	44	Terreno lavradio em manadas	7.482,00	7.482,00	0,00	0,00	0,00	0,00	0,00	0,00	0,00	0,00	7.482,00	7.482,00	0,00	0,00
401 07 02	364	Jardim da republica velas	25.740,00	25.740,00	0,00	0,00	0,00	0,00	0,00	0,00	0,00	0,00	25.740,00	25.740,00	0,00	0,00
401 07 02	365	Praceta largo joão pereira velas	8.805,00	8.805,00	0,00	0,00	0,00	0,00	0,00	0,00	0,00	0,00	8.805,00	8.805,00	0,00	0,00
401 07 02	366	Espaços verdes - avenida da conceiç	21.375,00	21.375,00	0,00	0,00	0,00	0,00	0,00	0,00	0,00	0,00	21.375,00	21.375,00	0,00	0,00
401 07 02	367	Jardim botãnico velas	418.770,00	418.770,00	0,00	0,00	0,00	0,00	0,00	0,00	0,00	0,00	418.770,00	418.770,00	0,00	0,00
401 07 02	368	Jardim - rua dr roque afonso velas	1.800,00	1.800,00	0,00	0,00	0,00	0,00	0,00	0,00	0,00	0,00	1.800,00	1.800,00	0,00	0,00
401 07 02	369	Espaços verdes - rua do mar velas	2.670,00	2.670,00	0,00	0,00	0,00	0,00	0,00	0,00	0,00	0,00	2.670,00	2.670,00	0,00	0,00
401 07 02	370	Espaços verdes -avenida 19 de outul	1.500,00	1.500,00	0,00	0,00	0,00	0,00	0,00	0,00	0,00	0,00	1.500,00	1.500,00	0,00	0,00
401 07 02	371	Espaços verdes - rua da gruta velas	2.175,00	2.175,00	0,00	0,00	0,00	0,00	0,00	0,00	0,00	0,00	2.175,00	2.175,00	0,00	0,00
401 07 02	372	Jardim - rua d. beatriz de melo velas	32.190,00	32.190,00	0,00	0,00	0,00	0,00	0,00	0,00	0,00	0,00	32.190,00	32.190,00	0,00	0,00
401 07 02	373	Espaços verdes - estrada marginal v	4.875,00	4.875,00	0,00	0,00	0,00	0,00	0,00	0,00	0,00	0,00	4.875,00	4.875,00	0,00	0,00
401 07 02	374	Jardim de traçy - barro novo velas	28.695,00	28.695,00	0,00	0,00	0,00	0,00	0,00	0,00	0,00	0,00	28.695,00	28.695,00	0,00	0,00

Município das Velas **F4**

Mapa síntese detalhado

Ano: 2011 2011

Identificação dos bens a)			Património inicial b)		Acréscimos patrimoniais			Diminuições patrimoniais					Património final		Variação patrimonial	
Classficação geral					c)			e)	f)	Amortizações						
GH	Nº Invent.	Descrição do bem	Bruto	Líquido	Aquisições	Grandes reparações e outros aumentos	Totais	Abates	Desvalorizações	exercício g)	acumuladas	Total	Bruto	Líquido	Bruto	Líquido
(1)	(2)	(3)	(4)	(5)	(6)	(8)	(9=6+8)	(10)	(11)	(12)	(13)	(14=10+11+12)	(15=4+9-10-11)	(16=15-13)	(17=15-4)	(18=16-5)
401 07 02	375	Parque Infantil - Rosais	3.525,00	3.525,00	0,00	0,00	0,00	0,00	0,00	0,00	0,00	0,00	3.525,00	3.525,00	0,00	0,00
401 07 02	376	Espaços verdes - cancela grande ros	3.336,00	3.336,00	0,00	0,00	0,00	0,00	0,00	0,00	0,00	0,00	3.336,00	3.336,00	0,00	0,00
401 07 02	377	Espaços verdes - bairro novo rosais	534,00	534,00	0,00	0,00	0,00	0,00	0,00	0,00	0,00	0,00	534,00	534,00	0,00	0,00
401 07 02	378	Espaços verdes - caminho do cemite	4.071,00	4.071,00	0,00	0,00	0,00	0,00	0,00	0,00	0,00	0,00	4.071,00	4.071,00	0,00	0,00
401 07 02	379	Jardim infantil da relva - beira velas	843,00	843,00	0,00	0,00	0,00	0,00	0,00	0,00	0,00	0,00	843,00	843,00	0,00	0,00
401 07 02	380	Espaços verdes - largo do imperio - b	891,00	891,00	0,00	0,00	0,00	0,00	0,00	0,00	0,00	0,00	891,00	891,00	0,00	0,00
401 07 02	381	Jardim largo d. duarte sá urzelina	942,48	942,48	0,00	0,00	0,00	0,00	0,00	0,00	0,00	0,00	942,48	942,48	0,00	0,00
401 07 02	382	Parque de campismo urzelina	14.721,00	14.721,00	0,00	0,00	0,00	0,00	0,00	0,00	0,00	0,00	14.721,00	14.721,00	0,00	0,00
401 07 02	383	Terreno parque infantil - terreiros ma	5.025,00	5.025,00	0,00	0,00	0,00	0,00	0,00	0,00	0,00	0,00	5.025,00	5.025,00	0,00	0,00
401 07 04	384	Cedencia luis manuel silveira pachec	435,00	435,00	0,00	0,00	0,00	0,00	0,00	0,00	0,00	0,00	435,00	435,00	0,00	0,00
401 07 04	385	Cedencia alberto manuel soares de r	316,50	316,50	0,00	0,00	0,00	0,00	0,00	0,00	0,00	0,00	316,50	316,50	0,00	0,00
401 07 04	386	Cedencia jose manuel soares enes	180,00	180,00	0,00	0,00	0,00	0,00	0,00	0,00	0,00	0,00	180,00	180,00	0,00	0,00
401 07 04	387	Cedencia luis paulo silveira cunha	378,00	378,00	0,00	0,00	0,00	0,00	0,00	0,00	0,00	0,00	378,00	378,00	0,00	0,00
401 07 04	388	Cedencia ana evangelina bettencour	2.100,00	2.100,00	0,00	0,00	0,00	0,00	0,00	0,00	0,00	0,00	2.100,00	2.100,00	0,00	0,00
401 07 04	389	Cedencia antonio luis ribeiro e sa	279,00	279,00	0,00	0,00	0,00	0,00	0,00	0,00	0,00	0,00	279,00	279,00	0,00	0,00
401 07 04	390	Cedencia antonio teixeira pedro	450,00	450,00	0,00	0,00	0,00	0,00	0,00	0,00	0,00	0,00	450,00	450,00	0,00	0,00
401 07 04	391	Cedencia joao inacio freitas	924,00	924,00	0,00	0,00	0,00	0,00	0,00	0,00	0,00	0,00	924,00	924,00	0,00	0,00
401 07 04	392	Cedencia jose correia rosa	8.742,00	8.742,00	0,00	0,00	0,00	0,00	0,00	0,00	0,00	0,00	8.742,00	8.742,00	0,00	0,00
401 07 04	393	Cedencia josefa azevedo bettencour	720,00	720,00	0,00	0,00	0,00	0,00	0,00	0,00	0,00	0,00	720,00	720,00	0,00	0,00
401 07 04	394	Cedencia cecilia armanda cabral	120,00	120,00	0,00	0,00	0,00	0,00	0,00	0,00	0,00	0,00	120,00	120,00	0,00	0,00
401 07 04	395	Cedencia gualter sousa cabral 1	2.835,00	2.835,00	0,00	0,00	0,00	0,00	0,00	0,00	0,00	0,00	2.835,00	2.835,00	0,00	0,00
401 07 04	396	Cedencia gualter sousa cabral 2	2.835,00	2.835,00	0,00	0,00	0,00	0,00	0,00	0,00	0,00	0,00	2.835,00	2.835,00	0,00	0,00
401 07 04	397	Cedencia jorge de sousa	252,00	252,00	0,00	0,00	0,00	0,00	0,00	0,00	0,00	0,00	252,00	252,00	0,00	0,00
401 07 04	398	Cedencia lino teixeira brasil	99,00	99,00	0,00	0,00	0,00	0,00	0,00	0,00	0,00	0,00	99,00	99,00	0,00	0,00
401 07 04	399	Cedencia manuel teixeira filipe junior	114,00	114,00	0,00	0,00	0,00	0,00	0,00	0,00	0,00	0,00	114,00	114,00	0,00	0,00
401 07 04	400	Cedencia miguel angelo brasil silva	5.136,00	5.136,00	0,00	0,00	0,00	0,00	0,00	0,00	0,00	0,00	5.136,00	5.136,00	0,00	0,00
401 07 04	401	Cedencia artemisio cabral bettencou	315,00	315,00	0,00	0,00	0,00	0,00	0,00	0,00	0,00	0,00	315,00	315,00	0,00	0,00
401 07 04	402	Cedencia augustinho manuel ortins b	7.050,00	7.050,00	0,00	0,00	0,00	0,00	0,00	0,00	0,00	0,00	7.050,00	7.050,00	0,00	0,00
401 07 04	403	Cedencia jose ribeiro	378,00	378,00	0,00	0,00	0,00	0,00	0,00	0,00	0,00	0,00	378,00	378,00	0,00	0,00
401 07 04	404	Cedencia nicolau jose da silveira nur	151,65	151,65	0,00	0,00	0,00	0,00	0,00	0,00	0,00	0,00	151,65	151,65	0,00	0,00

Município das Velas **F4**

Mapa síntese detalhado

Ano: 2011 2011

Identificação dos bens a)			Património inicial b)		Acréscimos patrimoniais			Diminuições patrimoniais					Património final		Variação patrimonial	
Classficação geral					c)			e)	f)	Amortizações						
GH	Nº Invent.	Descrição do bem	Bruto	Líquido	Aquisições	Grandes reparações e outros aumentos	Totais	Abates	Desvalorizações	exercício g)	acumuladas	Total	Bruto	Líquido	Bruto	Líquido
(1)	(2)	(3)	(4)	(5)	(6)	(8)	(9=6+8)	(10)	(11)	(12)	(13)	(14=10+11+12)	(15=4+9-10-11)	(16=15-13)	(17=15-4)	(18=16-5)
401 07 04	405	Cedencia nicolau jose da silveira nur	13.500,00	13.500,00	0,00	0,00	0,00	0,00	0,00	0,00	0,00	0,00	13.500,00	13.500,00	0,00	0,00
301 06 99	774	Terreno casa telhada canada laranje	35.400,00	35.400,00	0,00	0,00	0,00	0,00	0,00	0,00	0,00	0,00	35.400,00	35.400,00	0,00	0,00
301 06 01	776	Terreno da escola básica - alto man	9.660,00	9.660,00	0,00	0,00	0,00	0,00	0,00	0,00	0,00	0,00	9.660,00	9.660,00	0,00	0,00
301 06 99	777	Terreno - casa telhada de habitaçao	1.050,00	1.050,00	0,00	0,00	0,00	0,00	0,00	0,00	0,00	0,00	1.050,00	1.050,00	0,00	0,00
301 06 99	788	Terreno da escola primaria de rosais	54.000,00	54.000,00	0,00	0,00	0,00	0,00	0,00	0,00	0,00	0,00	54.000,00	54.000,00	0,00	0,00
301 06 99	789	Terreno - pre/escola da ribeira da are	36.000,00	36.000,00	0,00	0,00	0,00	0,00	0,00	0,00	0,00	0,00	36.000,00	36.000,00	0,00	0,00
302 01 99	792	Lote terreno - canada da preguiça	21.000,00	21.000,00	0,00	0,00	0,00	0,00	0,00	0,00	0,00	0,00	21.000,00	21.000,00	0,00	0,00
302 01 99	793	Lote de terreno (2) - canada da pregu	18.000,00	18.000,00	0,00	0,00	0,00	0,00	0,00	0,00	0,00	0,00	18.000,00	18.000,00	0,00	0,00
302 01 99	794	Terreno estaçao elevatoria/3 e a nort	4.500,00	4.500,00	0,00	0,00	0,00	0,00	0,00	0,00	0,00	0,00	4.500,00	4.500,00	0,00	0,00
301 06 99	795	Terreno da escola das figueiras figue	36.000,00	36.000,00	0,00	0,00	0,00	0,00	0,00	0,00	0,00	0,00	36.000,00	36.000,00	0,00	0,00
302 01 99	797	Terrreno estaçao elevatoria da abilhe	3.000,00	3.000,00	0,00	0,00	0,00	0,00	0,00	0,00	0,00	0,00	3.000,00	3.000,00	0,00	0,00
301 06 99	798	Terreno da escola da ponta de rosais	36.000,00	36.000,00	0,00	0,00	0,00	0,00	0,00	0,00	0,00	0,00	36.000,00	36.000,00	0,00	0,00
302 01 01	799	Terreno pastagem norte grande	36,00	36,00	0,00	0,00	0,00	0,00	0,00	0,00	0,00	0,00	36,00	36,00	0,00	0,00
302 01 99	801	Vale (1) - rosais	1.452,00	1.452,00	0,00	0,00	0,00	0,00	0,00	0,00	0,00	0,00	1.452,00	1.452,00	0,00	0,00
302 01 99	803	Vale (2) - rosais	4.356,00	4.356,00	0,00	0,00	0,00	0,00	0,00	0,00	0,00	0,00	4.356,00	4.356,00	0,00	0,00
301 06 99	824	Terreno - escola primaria santo amar	54.090,00	54.090,00	0,00	0,00	0,00	0,00	0,00	0,00	0,00	0,00	54.090,00	54.090,00	0,00	0,00
301 06 99	828	Terreno casa alta telhada apartamen	13.050,00	13.050,00	0,00	0,00	0,00	0,00	0,00	0,00	0,00	0,00	13.050,00	13.050,00	0,00	0,00
301 06 99	829	Terreno - escola primaria toledo oute	36.000,00	36.000,00	0,00	0,00	0,00	0,00	0,00	0,00	0,00	0,00	36.000,00	36.000,00	0,00	0,00
302 01 99	832	Paredinha (1) - santo amaro	2.081,20	2.081,20	0,00	0,00	0,00	0,00	0,00	0,00	0,00	0,00	2.081,20	2.081,20	0,00	0,00
302 01 99	833	Paredinha(2) santo amaro	2.722,50	2.722,50	0,00	0,00	0,00	0,00	0,00	0,00	0,00	0,00	2.722,50	2.722,50	0,00	0,00
301 06 99	834	Terreno escola ensino basico urzelin	23.340,00	23.340,00	0,00	0,00	0,00	0,00	0,00	0,00	0,00	0,00	23.340,00	23.340,00	0,00	0,00
302 01 99	835	Terreno - rocha vasco martins toledo	66,00	66,00	0,00	0,00	0,00	0,00	0,00	0,00	0,00	0,00	66,00	66,00	0,00	0,00
302 01 99	836	Terra do outeiro toledo	2.178,00	2.178,00	0,00	0,00	0,00	0,00	0,00	0,00	0,00	0,00	2.178,00	2.178,00	0,00	0,00
302 01 99	838	Terreno rustico cabo do caminho faja	363,00	363,00	0,00	0,00	0,00	0,00	0,00	0,00	0,00	0,00	363,00	363,00	0,00	0,00
302 01 99	839	Terreno rustico ribeira do nabo ribeir	19.359,90	19.359,90	0,00	0,00	0,00	0,00	0,00	0,00	0,00	0,00	19.359,90	19.359,90	0,00	0,00
302 01 99	840	Terreno rustico britadeira queimada	19.359,00	19.359,00	0,00	0,00	0,00	0,00	0,00	0,00	0,00	0,00	19.359,00	19.359,00	0,00	0,00
302 01 99	842	Terreno rustico cascalho santo amar	2.090,88	2.090,88	0,00	0,00	0,00	0,00	0,00	0,00	0,00	0,00	2.090,88	2.090,88	0,00	0,00
301 06 99	843	Terreno do açougue urzelina	1.080,00	1.080,00	0,00	0,00	0,00	0,00	0,00	0,00	0,00	0,00	1.080,00	1.080,00	0,00	0,00
301 06 99	846	Terreno do armazem s. pedro s.pedr	90.840,00	90.840,00	0,00	0,00	0,00	0,00	0,00	0,00	0,00	0,00	90.840,00	90.840,00	0,00	0,00
302 01 99	847	Terreno rustico areeiro	2.904,00	2.904,00	0,00	0,00	0,00	0,00	0,00	0,00	0,00	0,00	2.904,00	2.904,00	0,00	0,00

Mapa síntese detalhado

Ano: 2011 2011

Identificação dos bens a)			Património inicial b)		Acréscimos patrimoniais			Diminuições patrimoniais					Património final		Variação patrimonial	
Classficação geral					c)			e)	f)	Amortizações						
GH	Nº Invent.	Descrição do bem	Bruto	Líquido	Aquisições	Grandes reparações e outros aumentos	Totais	Abates	Desvalorizações	exercício g)	acumuladas	Total	Bruto	Líquido	Bruto	Líquido
(1)	(2)	(3)	(4)	(5)	(6)	(8)	(9=6+8)	(10)	(11)	(12)	(13)	(14=10+11+12)	(15=4+9-10-11)	(16=15-13)	(17=15-4)	(18=16-5)
301 06 01	850	Terreno da antiga casa dos magistra	8.650,00	8.650,00	0,00	0,00	0,00	0,00	0,00	0,00	0,00	0,00	8.650,00	8.650,00	0,00	0,00
301 06 01	851	Terreno instalações sanitarias velas	1.500,00	1.500,00	0,00	0,00	0,00	0,00	0,00	0,00	0,00	0,00	1.500,00	1.500,00	0,00	0,00
301 06 01	854	Varanda - av livramento	358.500,00	358.500,00	0,00	0,00	0,00	0,00	0,00	0,00	0,00	0,00	358.500,00	358.500,00	0,00	0,00
301 06 01	855	Terreno junta de freguesia velas	8.500,00	8.500,00	0,00	0,00	0,00	0,00	0,00	0,00	0,00	0,00	8.500,00	8.500,00	0,00	0,00
301 06 01	856	Terreno da sede dos escuteiros reva	14.193,50	14.193,50	0,00	0,00	0,00	0,00	0,00	0,00	0,00	0,00	14.193,50	14.193,50	0,00	0,00
301 06 01	860	Terreno da associaçao da juventude	4.000,00	4.000,00	0,00	0,00	0,00	0,00	0,00	0,00	0,00	0,00	4.000,00	4.000,00	0,00	0,00
301 06 01	862	Lote de terreno para construçao vela	19.200,00	19.200,00	0,00	0,00	0,00	0,00	0,00	0,00	0,00	0,00	19.200,00	19.200,00	0,00	0,00
301 06 01	863	Terreno do atelier de informatica av c	2.500,00	2.500,00	0,00	0,00	0,00	0,00	0,00	0,00	0,00	0,00	2.500,00	2.500,00	0,00	0,00
301 06 01	864	Lote de terreno para construçao vara	27.000,00	27.000,00	0,00	0,00	0,00	0,00	0,00	0,00	0,00	0,00	27.000,00	27.000,00	0,00	0,00
301 06 01	868	Lote de terreno para construçao fonte	62.800,00	62.800,00	0,00	0,00	0,00	0,00	0,00	0,00	0,00	0,00	62.800,00	62.800,00	0,00	0,00
302 01 99	870	Terreno rustico terras do correia	43.770,00	43.770,00	0,00	0,00	0,00	0,00	0,00	0,00	0,00	0,00	43.770,00	43.770,00	0,00	0,00
301 06 01	871	Terreno do ap 4 (tecnovia) av livrame	3.200,00	3.200,00	0,00	0,00	0,00	0,00	0,00	0,00	0,00	0,00	3.200,00	3.200,00	0,00	0,00
302 01 99	872	Relvão das terras do correia av do liv	1.180.048,00	1.180.048,00	0,00	0,00	0,00	0,00	0,00	0,00	0,00	0,00	1.180.048,00	1.180.048,00	0,00	0,00
302 01 99	874	Terreno ribeirinho beira	377,52	377,52	0,00	0,00	0,00	0,00	0,00	0,00	0,00	0,00	377,52	377,52	0,00	0,00
302 01 99	876	Terra do amaro velas	2.475,00	2.475,00	0,00	0,00	0,00	0,00	0,00	0,00	0,00	0,00	2.475,00	2.475,00	0,00	0,00
302 01 99	878	Terra do pico pedro antão beira	11.524,00	11.524,00	0,00	0,00	0,00	0,00	0,00	0,00	0,00	0,00	11.524,00	11.524,00	0,00	0,00
301 06 01	879	Terreno da casa baixa telhada (entre	14.352,00	14.352,00	0,00	0,00	0,00	0,00	0,00	0,00	0,00	0,00	14.352,00	14.352,00	0,00	0,00
301 06 01	880	Terras do correia para construçao av	11.786,58	11.786,58	0,00	0,00	0,00	0,00	0,00	0,00	0,00	0,00	11.786,58	11.786,58	0,00	0,00
301 06 01	882	Terreno do armazem da tecnovia vel	242.995,50	242.995,50	0,00	0,00	0,00	0,00	0,00	0,00	0,00	0,00	242.995,50	242.995,50	0,00	0,00
301 06 01	883	Terreno da sede do automovel clube	2.700,00	2.700,00	0,00	0,00	0,00	0,00	0,00	0,00	0,00	0,00	2.700,00	2.700,00	0,00	0,00
301 06 01	885	Terrenos campo de jogos entre os m	1.362.500,00	1.362.500,00	0,00	0,00	0,00	0,00	0,00	0,00	0,00	0,00	1.362.500,00	1.362.500,00	0,00	0,00
301 06 01	886	Terreno edificio do tribunal velas	59.250,00	59.250,00	0,00	0,00	0,00	0,00	0,00	0,00	0,00	0,00	59.250,00	59.250,00	0,00	0,00
301 06 01	887	Terreno da casa cunha rua guilherme	239.423,00	239.423,00	0,00	0,00	0,00	0,00	0,00	0,00	0,00	0,00	239.423,00	239.423,00	0,00	0,00
401 07 04	891	Terreno do cemiterio	1.389,00	1.389,00	0,00	0,00	0,00	0,00	0,00	0,00	0,00	0,00	1.389,00	1.389,00	0,00	0,00
301 06 01	892	Terreno para construçao junçal	6.050,00	6.050,00	0,00	0,00	0,00	0,00	0,00	0,00	0,00	0,00	6.050,00	6.050,00	0,00	0,00
301 06 01	893	Terreno do edificio dos paços do con	41.650,00	41.650,00	0,00	0,00	0,00	0,00	0,00	0,00	0,00	0,00	41.650,00	41.650,00	0,00	0,00
301 06 01	895	Loteamento 4/2005 - Parque Industri	14.290,50	14.290,50	0,00	0,00	0,00	0,00	0,00	0,00	0,00	0,00	14.290,50	14.290,50	0,00	0,00
301 06 01	896	Terreno entre os mourros velas	493.680,00	493.680,00	0,00	0,00	0,00	0,00	0,00	0,00	0,00	0,00	493.680,00	493.680,00	0,00	0,00
301 06 01	897	Terreno entre os mourros 2 velas	270.000,00	270.000,00	0,00	0,00	0,00	0,00	0,00	0,00	0,00	0,00	270.000,00	270.000,00	0,00	0,00
301 06 01	899	Terreno externato cunha da silveira r	52.531,00	52.531,00	0,00	0,00	0,00	0,00	0,00	0,00	0,00	0,00	52.531,00	52.531,00	0,00	0,00

Mapa síntese detalhado

Ano: 2011 2011

Identificação dos bens a)			Património inicial b)		Acréscimos patrimoniais			Diminuições patrimoniais					Património final		Variação patrimonial	
Classficação geral					c)			e)	f)	Amortizações						
GH	Nº Invent.	Descrição do bem	Bruto	Líquido	Aquisições	Grandes reparações e outros aumentos	Totais	Abates	Desvalorizações	exercício g)	acumuladas	Total	Bruto	Líquido	Bruto	Líquido
(1)	(2)	(3)	(4)	(5)	(6)	(8)	(9=6+8)	(10)	(11)	(12)	(13)	(14=10+11+12)	(15=4+9-10-11)	(16=15-13)	(17=15-4)	(18=16-5)
301 07 99	930	Terreno (p. campismo) entre os morr	12.500,00	12.500,00	0,00	0,00	0,00	0,00	0,00	0,00	0,00	0,00	12.500,00	12.500,00	0,00	0,00
301 07 99	931	Terreno junçal	12.500,00	12.500,00	0,00	0,00	0,00	0,00	0,00	0,00	0,00	0,00	12.500,00	12.500,00	0,00	0,00
301 07 99	973	Terreno referente à zona de expansã	12.500,00	12.500,00	0,00	0,00	0,00	0,00	0,00	0,00	0,00	0,00	12.500,00	12.500,00	0,00	0,00
301 06 01	1007	Loteamento 1/2004 - 14 Fogos - Lote	4.215,00	4.215,00	0,00	0,00	0,00	4.215,00	0,00	0,00	0,00	4.215,00	0,00	0,00	-4.215,00	-4.215,00
301 06 01	1008	Loteamento 1/2004 - 14 Fogos - Lote	4.130,00	4.130,00	0,00	0,00	0,00	4.130,00	0,00	0,00	0,00	4.130,00	0,00	0,00	-4.130,00	-4.130,00
301 06 01	1010	Loteamento 1/2004 - 14 Fogos - Lote	4.130,00	4.130,00	0,00	0,00	0,00	0,00	0,00	0,00	0,00	0,00	4.130,00	4.130,00	0,00	0,00
301 06 01	1021	Loteamento 1/2004 - 14 Fogos - Lote	4.240,50	4.240,50	0,00	0,00	0,00	0,00	0,00	0,00	0,00	0,00	4.240,50	4.240,50	0,00	0,00
301 06 01	1022	Loteamento 1/2004 - 14 Fogos - Lote	4.240,50	4.240,50	0,00	0,00	0,00	0,00	0,00	0,00	0,00	0,00	4.240,50	4.240,50	0,00	0,00
301 06 01	1023	Loteamento 1/2004 - 14 Fogos - Lote	4.130,00	4.130,00	0,00	0,00	0,00	0,00	0,00	0,00	0,00	0,00	4.130,00	4.130,00	0,00	0,00
301 06 01	1024	Loteamento 1/2004 - 14 Fogos - Lote	4.130,00	4.130,00	0,00	0,00	0,00	0,00	0,00	0,00	0,00	0,00	4.130,00	4.130,00	0,00	0,00
301 07 99	1049	Terreno para Construção do Edifício	0,00	0,00												
401 05 01F	14	Estradas municipais - estrada regior	209.301,12	73.255,34	0,00	0,00	0,00	0,00	0,00	10.465,06	146.510,84	10.465,06	209.301,12	62.790,28	0,00	-10.465,06
401 05 01F	18	Caminho Novo - Santo Amaro	234.221,97	90.535,81	0,00	0,00	0,00	0,00	0,00	12.932,03	156.618,19	12.932,03	234.221,97	77.603,78	0,00	-12.932,03
401 05 01F	21	Caminhos municipais - canada de sa	43.987,70	0,00	0,00	0,00	0,00	0,00	0,00	0,00	43.987,70	0,00	43.987,70	0,00	0,00	0,00
401 05 01F	24	caminho igreja/cooperativa - santo ar	141.256,00	49.439,60	0,00	0,00	0,00	0,00	0,00	7.062,80	98.879,20	7.062,80	141.256,00	42.376,80	0,00	-7.062,80
401 05 01F	26	Av. Livramento - Igreja - Rua do Mar	299.578,27	112.341,87	0,00	0,00	0,00	0,00	0,00	18.723,64	205.960,04	18.723,64	299.578,27	93.618,23	0,00	-18.723,64
401 05 01F	29	Rua Dr. João Soares de Albergaria v	93.527,47	35.072,77	0,00	0,00	0,00	0,00	0,00	5.845,47	64.300,17	5.845,47	93.527,47	29.227,30	0,00	-5.845,47
401 05 01F	30	Rua do Livramento velas	89.360,21	33.510,11	0,00	0,00	0,00	0,00	0,00	5.585,01	61.435,11	5.585,01	89.360,21	27.925,10	0,00	-5.585,01
401 05 01F	32	Rua do Mar velas	43.210,09	16.203,79	0,00	0,00	0,00	0,00	0,00	2.700,63	29.706,93	2.700,63	43.210,09	13.503,16	0,00	-2.700,63
401 05 01F	34	Rua Machado Pires Velas	39.478,80	14.804,50	0,00	0,00	0,00	0,00	0,00	2.467,43	27.141,73	2.467,43	39.478,80	12.337,07	0,00	-2.467,43
401 05 01F	36	Av. da Conceição - (Av. dos Baleiros	264.976,11	99.366,01	0,00	216.118,22	216.118,22	0,00	0,00	4.259,04	169.869,14	4.259,04	481.094,33	311.225,19	216.118,22	211.859,18
401 05 01F	38	Rua da Gruta Velas	197.564,30	74.086,60	0,00	0,00	0,00	0,00	0,00	12.347,77	135.825,47	12.347,77	197.564,30	61.738,83	0,00	-12.347,77
401 05 01F	39	Rua Miguel Bombarda Velas	90.648,74	33.993,24	0,00	0,00	0,00	0,00	0,00	5.665,55	62.321,05	5.665,55	90.648,74	28.327,69	0,00	-5.665,55
401 05 01F	41	Varanda - Av. Livramento - Av.19 Ou	37.517,00	14.068,90	0,00	0,00	0,00	0,00	0,00	2.344,81	25.792,91	2.344,81	37.517,00	11.724,09	0,00	-2.344,81
401 05 01F	42	Avenida do Livramento	374.629,85	0,00	0,00	13.959,41	13.959,41	0,00	0,00	3.489,85	378.119,70	3.489,85	388.589,26	10.469,56	13.959,41	10.469,56
401 05 01F	45	Canada do bento rosais	13.043,43	0,00	0,00	0,00	0,00	0,00	0,00	0,00	13.043,43	0,00	13.043,43	0,00	0,00	0,00
401 05 01F	46	Caminho de cima rosais	99.625,32	47.624,37	0,00	0,00	0,00	0,00	0,00	4.327,29	56.328,24	4.327,29	99.625,32	43.297,08	0,00	-4.327,29
401 05 01F	47	Canada do gilberto rosais	10.987,32	4.401,48	0,00	0,00	0,00	0,00	0,00	731,76	7.317,60	731,76	10.987,32	3.669,72	0,00	-731,76
401 05 01F	48	Canada da blaca rosais	12.321,00	0,00	0,00	0,00	0,00	0,00	0,00	0,00	12.321,00	0,00	12.321,00	0,00	0,00	0,00
401 05 01F	49	Canada dos Bilrós Rosais	21.344,30	9.252,52	0,00	0,00	0,00	0,00	0,00	1.542,09	13.633,87	1.542,09	21.344,30	7.710,43	0,00	-1.542,09

Mapa síntese detalhado

Ano: 2011 2011

Identificação dos bens a)			Património inicial b)		Acréscimos patrimoniais			Diminuições patrimoniais					Património final		Variação patrimonial	
Classficação geral					c)			e)	f)	Amortizações						
GH	Nº Invent.	Descrição do bem	Bruto	Líquido	Aquisições	Grandes reparações e outros aumentos	Totais	Abates	Desvalorizações	exercício g)	acumuladas	Total	Bruto	Líquido	Bruto	Líquido
(1)	(2)	(3)	(4)	(5)	(6)	(8)	(9=6+8)	(10)	(11)	(12)	(13)	(14=10+11+12)	(15=4+9-10-11)	(16=15-13)	(17=15-4)	(18=16-5)
401 05 01F	50	Bairro novo rosais	23.412,21	9.378,96	0,00	0,00	0,00	0,00	0,00	1.559,25	15.592,50	1.559,25	23.412,21	7.819,71	0,00	-1.559,25
401 05 01F	51	Caminho do cemitério rosais	122.112,28	63.505,75	0,00	0,00	0,00	0,00	0,00	5.770,31	64.376,84	5.770,31	122.112,28	57.735,44	0,00	-5.770,31
401 05 01F	52	Caminho da Ribeira do Belo Rosais	43.821,24	26.715,49	0,00	0,00	0,00	0,00	0,00	3.816,01	20.921,76	3.816,01	43.821,24	22.899,48	0,00	-3.816,01
401 05 01F	54	Canada de tras beira	12.587,23	7.979,94	0,00	0,00	0,00	0,00	0,00	318,81	4.926,10	318,81	12.587,23	7.661,13	0,00	-318,81
401 05 01F	55	Canada da igreja beira	32.123,87	0,00	0,00	0,00	0,00	0,00	0,00	0,00	32.123,87	0,00	32.123,87	0,00	0,00	0,00
401 05 01F	56	Canada da santa ana beira	120.715,99	74.415,23	0,00	0,00	0,00	0,00	0,00	2.973,04	49.273,80	2.973,04	120.715,99	71.442,19	0,00	-2.973,04
401 05 01F	57	Caminho velho beira	104.671,30	57.474,73	0,00	0,00	0,00	0,00	0,00	5.222,31	52.418,88	5.222,31	104.671,30	52.252,42	0,00	-5.222,31
401 05 01F	58	Canada Outeiro do Pintor (Cemiterio	40.078,49	12.805,82	0,00	0,00	0,00	0,00	0,00	2.561,17	29.833,84	2.561,17	40.078,49	10.244,65	0,00	-2.561,17
401 05 01F	59	Caminho Canto dos Sabugos - Beira	145.563,26	52.883,65	0,00	7.340,85	7.340,85	0,00	0,00	3.011,23	95.690,84	3.011,23	152.904,11	57.213,27	7.340,85	4.329,62
401 05 01F	60	Caminho do helio beira	22.612,33	9.058,51	0,00	0,00	0,00	0,00	0,00	1.505,98	15.059,80	1.505,98	22.612,33	7.552,53	0,00	-1.505,98
401 05 01F	65	Caminho de baixo (maestro francisco	66.600,00	28.558,08	0,00	0,00	0,00	0,00	0,00	4.755,24	42.797,16	4.755,24	66.600,00	23.802,84	0,00	-4.755,24
401 05 01F	66	Caminho de Cima Santo Amaro	72.159,44	42.559,50	0,00	0,00	0,00	0,00	0,00	3.867,67	33.467,61	3.867,67	72.159,44	38.691,83	0,00	-3.867,67
401 05 01F	68	Rua dos Degraus velas	48.060,00	13.456,80	0,00	0,00	0,00	0,00	0,00	4.325,40	38.928,60	4.325,40	48.060,00	9.131,40	0,00	-4.325,40
401 05 01F	69	Arruamentos do Parque Industrial - V	40.640,32	17.616,62	0,00	3.712,80	3.712,80	0,00	0,00	2.132,94	25.156,64	2.132,94	44.353,12	19.196,48	3.712,80	1.579,86
401 05 01F	70	Largo da igreja sto amaro sto amaro	20.672,00	11.576,32	0,00	0,00	0,00	0,00	0,00	1.136,96	10.232,64	1.136,96	20.672,00	10.439,36	0,00	-1.136,96
401 05 01F	71	Caminho Ligaçao Beira Santo Amaro	448.784,46	293.690,38	0,00	0,00	0,00	0,00	0,00	17.264,32	172.358,40	17.264,32	448.784,46	276.426,06	0,00	-17.264,32
401 05 01F	72	Avenida 19 de Outubro - Velas	32.270,00	0,00	0,00	0,00	0,00	0,00	0,00	0,00	32.270,00	0,00	32.270,00	0,00	0,00	0,00
401 05 01F	73	Rua ligaçao carregadouro-e.r. 1ª 2ª c	13.500,00	5.788,80	0,00	0,00	0,00	0,00	0,00	963,90	8.675,10	963,90	13.500,00	4.824,90	0,00	-963,90
401 05 01F	74	Caminho do poço novo rosais	101.160,00	43.377,44	0,00	0,00	0,00	0,00	0,00	7.222,82	65.005,38	7.222,82	101.160,00	36.154,62	0,00	-7.222,82
401 05 01F	75	Rua de cristo rei sto amaro	13.980,00	0,00	0,00	0,00	0,00	0,00	0,00	0,00	13.980,00	0,00	13.980,00	0,00	0,00	0,00
401 05 01F	76	Rua do desterro- faja de sto amaro s	77.221,40	42.496,46	0,00	0,00	0,00	0,00	0,00	4.725,77	39.450,71	4.725,77	77.221,40	37.770,69	0,00	-4.725,77
401 05 01F	77	Avenida da conceiçao velas	69.615,00	29.850,92	0,00	0,00	0,00	0,00	0,00	4.970,51	44.734,59	4.970,51	69.615,00	24.880,41	0,00	-4.970,51
401 05 01F	78	Canada do madruga sto amaro	36.356,56	20.979,28	0,00	0,00	0,00	0,00	0,00	2.332,98	17.710,26	2.332,98	36.356,56	18.646,30	0,00	-2.332,98
401 05 01F	79	Caminho do armazem de sao pedro	26.880,00	11.526,16	0,00	0,00	0,00	0,00	0,00	1.919,23	17.273,07	1.919,23	26.880,00	9.606,93	0,00	-1.919,23
401 05 01F	80	Caminho do poço novo (canada) rosa	94.500,00	40.521,60	0,00	0,00	0,00	0,00	0,00	6.747,30	60.725,70	6.747,30	94.500,00	33.774,30	0,00	-6.747,30
401 05 01F	81	Rua do outeiro sto amaro	27.060,00	0,00	0,00	0,00	0,00	0,00	0,00	0,00	27.060,00	0,00	27.060,00	0,00	0,00	0,00
401 05 01F	82	Caminho Velho de São Pedro Velas	20.850,00	10.969,08	0,00	0,00	0,00	0,00	0,00	1.566,81	11.447,73	1.566,81	20.850,00	9.402,27	0,00	-1.566,81
401 05 01F	83	Rua Rubinéu Santo Amaro	66.322,00	39.472,48	0,00	0,00	0,00	0,00	0,00	3.587,13	30.436,65	3.587,13	66.322,00	35.885,35	0,00	-3.587,13
401 05 01F	84	Canada braz ferreira rosais	22.200,00	9.519,36	0,00	0,00	0,00	0,00	0,00	1.585,08	14.265,72	1.585,08	22.200,00	7.934,28	0,00	-1.585,08
401 05 01F	85	Caminho do Furo de Água (alberto p	64.367,83	34.107,89	0,00	3.962,42	3.962,42	0,00	0,00	3.171,26	33.431,20	3.171,26	68.330,25	34.899,05	3.962,42	791,16

Mapa síntese detalhado

Ano: 2011 2011

Identificação dos bens a)			Património inicial b)		Acréscimos patrimoniais			Diminuições patrimoniais					Património final		Variação patrimonial	
Classficação geral					c)			e)	f)	Amortizações						
GH	Nº Invent.	Descrição do bem	Bruto	Líquido	Aquisições	Grandes reparações e outros aumentos	Totais	Abates	Desvalorizações	exercício g)	acumuladas	Total	Bruto	Líquido	Bruto	Líquido
(1)	(2)	(3)	(4)	(5)	(6)	(8)	(9=6+8)	(10)	(11)	(12)	(13)	(14=10+11+12)	(15=4+9-10-11)	(16=15-13)	(17=15-4)	(18=16-5)
401 05 01F	86	Caminho das Ladeiras Beira	50.080,00	6.899,72	0,00	0,00	0,00	0,00	0,00	6.897,64	50.077,92	6.897,64	50.080,00	2,08	0,00	-6.897,64
401 05 01F	87	Rua Dr. Duarte de Sá Velas	46.863,46	38.693,72	0,00	6.528,78	6.528,78	0,00	0,00	2.261,13	10.430,87	2.261,13	53.392,24	42.961,37	6.528,78	4.267,65
401 05 01F	88	Canada da casa do povo rosais	12.735,00	5.460,76	0,00	0,00	0,00	0,00	0,00	909,28	8.183,52	909,28	12.735,00	4.551,48	0,00	-909,28
401 05 01F	89	Caminho do jose soares sto amaro	4.860,00	0,00	0,00	0,00	0,00	0,00	0,00	0,00	4.860,00	0,00	4.860,00	0,00	0,00	0,00
401 05 01F	90	Largo Dr. João Pereira - Velas	258.303,65	233.061,00	0,00	126.960,97	126.960,97	0,00	0,00	3.996,24	29.238,89	3.996,24	385.264,62	356.025,73	126.960,97	122.964,73
401 05 01F	91	Canada das Faias Rosais	77.510,00	40.755,96	0,00	0,00	0,00	0,00	0,00	5.094,49	41.848,53	5.094,49	77.510,00	35.661,47	0,00	-5.094,49
401 05 01F	92	Estrada marginal - rua do mar / rua d	44.415,00	19.045,16	0,00	0,00	0,00	0,00	0,00	3.171,23	28.541,07	3.171,23	44.415,00	15.873,93	0,00	-3.171,23
401 05 01F	93	Caminho do Ribeirinho - Mato Medin	127.725,00	62.783,06	0,00	0,00	0,00	0,00	0,00	8.967,86	73.909,80	8.967,86	127.725,00	53.815,20	0,00	-8.967,86
401 05 01F	94	Caminho do portinho da queimada st	166.039,75	101.331,79	0,00	0,00	0,00	0,00	0,00	6.333,24	71.041,20	6.333,24	166.039,75	94.998,55	0,00	-6.333,24
401 05 01F	95	Canada de acesso à fajã de joão dia	87.000,00	37.305,60	0,00	0,00	0,00	0,00	0,00	6.211,80	55.906,20	6.211,80	87.000,00	31.093,80	0,00	-6.211,80
401 05 01F	96	Rua "terras do correia" velas	31.815,00	13.642,28	0,00	0,00	0,00	0,00	0,00	2.271,59	20.444,31	2.271,59	31.815,00	11.370,69	0,00	-2.271,59
401 05 01F	97	Rua Corpo Santo velas	7.070,00	0,00	0,00	0,00	0,00	0,00	0,00	0,00	7.070,00	0,00	7.070,00	0,00	0,00	0,00
401 05 01F	98	Canada da Areia Santo Amaro	78.150,00	0,00	0,00	12.748,97	12.748,97	0,00	0,00	3.187,24	81.337,24	3.187,24	90.898,97	9.561,73	12.748,97	9.561,73
401 05 01F	99	Canada de trás rosais	35.460,00	15.205,28	0,00	0,00	0,00	0,00	0,00	2.531,84	22.786,56	2.531,84	35.460,00	12.673,44	0,00	-2.531,84
401 05 01F	100	Canada da boa hora sto amaro	119.731,69	48.377,89	0,00	0,00	0,00	0,00	0,00	5.379,80	76.733,60	5.379,80	119.731,69	42.998,09	0,00	-5.379,80
401 05 01F	101	Rua D. Beatriz de Melo Velas	123.491,55	101.963,17	0,00	0,00	0,00	0,00	0,00	6.378,43	27.906,81	6.378,43	123.491,55	95.584,74	0,00	-6.378,43
401 05 01F	102	Canada do manuel pereira rosais	11.790,00	5.055,52	0,00	0,00	0,00	0,00	0,00	841,81	7.576,29	841,81	11.790,00	4.213,71	0,00	-841,81
401 05 01F	103	Rua da Piedade velas	131.775,00	56.505,08	0,00	0,00	0,00	0,00	0,00	9.408,74	84.678,66	9.408,74	131.775,00	47.096,34	0,00	-9.408,74
401 05 01F	104	Caminho abaixo do aeroporto sto am	18.675,00	0,00	0,00	0,00	0,00	0,00	0,00	0,00	18.675,00	0,00	18.675,00	0,00	0,00	0,00
401 05 01F	105	Rua de Acesso Ao Cemitério Velas	8.085,00	3.447,48	0,00	0,00	0,00	0,00	0,00	579,69	5.217,21	579,69	8.085,00	2.867,79	0,00	-579,69
401 05 01F	106	Canada do silveirinha rosais	10.125,00	4.341,56	0,00	0,00	0,00	0,00	0,00	722,93	6.506,37	722,93	10.125,00	3.618,63	0,00	-722,93
401 05 01F	107	Caminho da areia sto amaro	26.200,00	0,00	0,00	0,00	0,00	0,00	0,00	0,00	26.200,00	0,00	26.200,00	0,00	0,00	0,00
401 05 01F	108	Rua Manuel Jorge velas	109.800,00	47.082,24	0,00	0,00	0,00	0,00	0,00	7.839,72	70.557,48	7.839,72	109.800,00	39.242,52	0,00	-7.839,72
401 05 01F	109	Canada dos catrinas rosais	13.545,00	5.808,12	0,00	0,00	0,00	0,00	0,00	967,11	8.703,99	967,11	13.545,00	4.841,01	0,00	-967,11
401 05 01F	110	Caminho de cima urzelina	220.140,00	94.396,00	0,00	0,00	0,00	0,00	0,00	15.718,00	141.462,00	15.718,00	220.140,00	78.678,00	0,00	-15.718,00
401 05 01F	111	Rua dos Emigrantes Velas	247.230,77	194.971,91	0,00	191.641,34	191.641,34	0,00	0,00	17.590,90	69.849,76	17.590,90	438.872,11	369.022,35	191.641,34	174.050,44
401 05 01F	112	Caminho da cancela grande rosais	85.050,00	36.469,44	0,00	0,00	0,00	0,00	0,00	6.072,57	54.653,13	6.072,57	85.050,00	30.396,87	0,00	-6.072,57
401 05 01F	113	Caminho do açougue urzelina	13.800,00	5.917,44	0,00	0,00	0,00	0,00	0,00	985,32	8.867,88	985,32	13.800,00	4.932,12	0,00	-985,32
401 05 01F	114	Caminh0 junto à casa da srª fernand	16.725,00	7.171,64	0,00	0,00	0,00	0,00	0,00	1.194,17	10.747,53	1.194,17	16.725,00	5.977,47	0,00	-1.194,17
401 05 01F	115	Caminho da serroa - beira beira	203.265,00	0,00	0,00	0,00	0,00	0,00	0,00	0,00	203.265,00	0,00	203.265,00	0,00	0,00	0,00

Mapa síntese detalhado

Ano: 2011 2011

Identificação dos bens a)			Património inicial b)		Acréscimos patrimoniais			Diminuições patrimoniais					Património final		Variação patrimonial	
Classficação geral					c)			e)	f)	Amortizações						
GH	Nº Invent.	Descrição do bem	Bruto	Líquido	Aquisições	Grandes reparações e outros aumentos	Totais	Abates	Desvalorizações	exercício g)	acumuladas	Total	Bruto	Líquido	Bruto	Líquido
(1)	(2)	(3)	(4)	(5)	(6)	(8)	(9=6+8)	(10)	(11)	(12)	(13)	(14=10+11+12)	(15=4+9-10-11)	(16=15-13)	(17=15-4)	(18=16-5)
401 05 01F	116	Caminho do areeiro urzelina	9.660,00	0,00	0,00	0,00	0,00	0,00	0,00	0,00	9.660,00	0,00	9.660,00	0,00	0,00	0,00
401 05 01F	117	Caminho junto à casa da srª deolinda	26.925,00	11.545,40	0,00	0,00	0,00	0,00	0,00	1.922,45	17.302,05	1.922,45	26.925,00	9.622,95	0,00	-1.922,45
401 05 01F	118	Caminho do porto urzelina	10.440,00	4.476,64	0,00	0,00	0,00	0,00	0,00	745,42	6.708,78	745,42	10.440,00	3.731,22	0,00	-745,42
401 05 01A	119	Largo de santo antao (das almas) ve	5.580,00	5.155,92	0,00	0,00	0,00	0,00	0,00	53,01	477,09	53,01	5.580,00	5.102,91	0,00	-53,01
401 05 01F	120	Caminho junto à casa do luis da eda	8.400,00	3.601,92	0,00	0,00	0,00	0,00	0,00	599,76	5.397,84	599,76	8.400,00	3.002,16	0,00	-599,76
401 05 01A	121	Rua Conselheiro Dr. José Pereira - V	11.498,00	10.624,16	0,00	0,00	0,00	0,00	0,00	109,23	983,07	109,23	11.498,00	10.514,93	0,00	-109,23
401 05 01F	122	Caminho junto à casa do sr. alberto f	10.425,00	4.470,20	0,00	0,00	0,00	0,00	0,00	744,35	6.699,15	744,35	10.425,00	3.725,85	0,00	-744,35
401 05 01A	123	Rua Cunha da Silveira - Velas	11.205,00	10.353,40	0,00	4.124,27	4.124,27	0,00	0,00	149,12	1.000,72	149,12	15.329,27	14.328,55	4.124,27	3.975,15
401 05 01A	124	Rua da Capela velas	15.660,00	14.469,84	0,00	0,00	0,00	0,00	0,00	148,77	1.338,93	148,77	15.660,00	14.321,07	0,00	-148,77
401 05 01F	125	Caminho junto à casa do sr. jorge vie	20.925,00	8.972,60	0,00	0,00	0,00	0,00	0,00	1.494,05	13.446,45	1.494,05	20.925,00	7.478,55	0,00	-1.494,05
401 05 01A	126	Rua das Caravelas velas	28.800,00	26.611,20	0,00	0,00	0,00	0,00	0,00	273,60	2.462,40	273,60	28.800,00	26.337,60	0,00	-273,60
401 05 01F	127	Canada da bica urzelina	3.720,00	1.595,12	0,00	0,00	0,00	0,00	0,00	265,61	2.390,49	265,61	3.720,00	1.329,51	0,00	-265,61
401 05 01A	128	Rua de São Francisco velas	11.880,00	10.977,12	0,00	0,00	0,00	0,00	0,00	112,86	1.015,74	112,86	11.880,00	10.864,26	0,00	-112,86
401 05 01F	129	Caminho junto à casa do manuel do	8.650,00	0,00	0,00	0,00	0,00	0,00	0,00	0,00	8.650,00	0,00	8.650,00	0,00	0,00	0,00
401 05 01A	130	Rua de São João velas	22.275,00	20.582,12	0,00	2.039,86	2.039,86	0,00	0,00	226,22	1.919,10	226,22	24.314,86	22.395,76	2.039,86	1.813,64
401 05 01F	131	Canada da feiteira urzelina	69.060,00	0,00	0,00	0,00	0,00	0,00	0,00	0,00	69.060,00	0,00	69.060,00	0,00	0,00	0,00
401 05 01F	132	Caminho junto à casa do sr. óscar ro	5.250,00	2.251,20	0,00	0,00	0,00	0,00	0,00	374,85	3.373,65	374,85	5.250,00	1.876,35	0,00	-374,85
401 05 01A	133	Rua de São José Velas	18.090,00	16.715,12	0,00	0,00	0,00	0,00	0,00	171,86	1.546,74	171,86	18.090,00	16.543,26	0,00	-171,86
401 05 01F	134	Canada de África Urzelina	87.650,00	42.633,66	0,00	0,00	0,00	0,00	0,00	6.089,74	51.106,08	6.089,74	87.650,00	36.543,92	0,00	-6.089,74
401 05 01A	135	Rua de Santo André Velas	21.735,00	20.083,16	0,00	0,00	0,00	0,00	0,00	206,48	1.858,32	206,48	21.735,00	19.876,68	0,00	-206,48
401 05 01F	136	Canada do Canto Urzelina	19.840,00	3.404,02	0,00	0,00	0,00	0,00	0,00	3.402,99	19.838,97	3.402,99	19.840,00	1,03	0,00	-3.402,99
401 05 01A	137	Rua do Saco velas	11.475,00	10.602,92	0,00	0,00	0,00	0,00	0,00	109,01	981,09	109,01	11.475,00	10.493,91	0,00	-109,01
401 05 01F	138	Caminho junto á casa do sr. waldema	17.370,00	9.727,20	0,00	0,00	0,00	0,00	0,00	955,35	8.598,15	955,35	17.370,00	8.771,85	0,00	-955,35
401 05 01F	139	Canada do cruzeiro urzelina	93.510,00	40.097,12	0,00	0,00	0,00	0,00	0,00	6.676,61	60.089,49	6.676,61	93.510,00	33.420,51	0,00	-6.676,61
401 05 01A	140	Rua do Tribunal velas	8.370,00	7.733,84	0,00	0,00	0,00	0,00	0,00	79,52	715,68	79,52	8.370,00	7.654,32	0,00	-79,52
401 05 01F	141	Caminho de Cima da Ribeira do Nab	412.921,00	255.372,46	0,00	13.732,83	13.732,83	0,00	0,00	14.962,25	172.510,79	14.962,25	426.653,83	254.143,04	13.732,83	-1.229,42
401 05 01A	142	Rua Dr. João Teixeira - Velas	27.135,00	25.072,76	0,00	3.097,15	3.097,15	0,00	0,00	281,70	2.343,94	281,70	30.232,15	27.888,21	3.097,15	2.815,45
401 05 01F	143	Caminho junto á casa do sr. vital silv	33.300,00	14.279,04	0,00	0,00	0,00	0,00	0,00	2.377,62	21.398,58	2.377,62	33.300,00	11.901,42	0,00	-2.377,62
401 05 01A	144	Rua Dr. Manuel de Arriaga velas	40.657,07	37.744,26	0,00	0,00	0,00	0,00	0,00	388,45	3.301,26	388,45	40.657,07	37.355,81	0,00	-388,45
401 05 01F	145	Caminho extremo urzelina	76.590,00	32.841,76	0,00	0,00	0,00	0,00	0,00	5.468,53	49.216,77	5.468,53	76.590,00	27.373,23	0,00	-5.468,53

Mapa síntese detalhado

Ano: 2011 2011

Identificação dos bens a)			Património inicial b)		Acréscimos patrimoniais			Diminuições patrimoniais					Património final		Variação patrimonial	
Classficação geral					c)			e)	f)	Amortizações						
GH	Nº Invent.	Descrição do bem	Bruto	Líquido	Aquisições	Grandes reparações e outros aumentos	Totais	Abates	Desvalorizações	exercício g)	acumuladas	Total	Bruto	Líquido	Bruto	Líquido
(1)	(2)	(3)	(4)	(5)	(6)	(8)	(9=6+8)	(10)	(11)	(12)	(13)	(14=10+11+12)	(15=4+9-10-11)	(16=15-13)	(17=15-4)	(18=16-5)
401 05 01F	146	Caminho junto á casa do sr. leonel lu	16.050,00	6.882,24	0,00	0,00	0,00	0,00	0,00	1.145,97	10.313,73	1.145,97	16.050,00	5.736,27	0,00	-1.145,97
401 05 01A	147	Rua Dr. Roque Afonso velas	21.240,00	19.625,76	0,00	0,00	0,00	0,00	0,00	201,78	1.816,02	201,78	21.240,00	19.423,98	0,00	-201,78
401 05 01F	148	Largo do Forte Urzelina	36.560,00	16.920,66	0,00	0,00	0,00	0,00	0,00	2.416,93	22.056,27	2.416,93	36.560,00	14.503,73	0,00	-2.416,93
401 05 01F	149	Presa das cruzes urzelina	57.805,90	43.388,70	0,00	0,00	0,00	0,00	0,00	2.711,80	17.129,00	2.711,80	57.805,90	40.676,90	0,00	-2.711,80
401 05 01F	150	Rua capitão miguel loureiro rosais	9.375,00	4.019,96	0,00	0,00	0,00	0,00	0,00	669,38	6.024,42	669,38	9.375,00	3.350,58	0,00	-669,38
401 05 01A	151	Rua Gago Coutinho e Sacadura Cab	12.150,00	11.226,56	0,00	0,00	0,00	0,00	0,00	115,43	1.038,87	115,43	12.150,00	11.111,13	0,00	-115,43
401 05 01F	152	Caminho dos Portinhos Urzelina	59.613,00	5.702,66	0,00	0,00	0,00	0,00	0,00	5.700,95	59.611,29	5.700,95	59.613,00	1,71	0,00	-5.700,95
401 05 01F	153	Caminho de acesso ao campo de jog	7.313,00	0,00	0,00	0,00	0,00	0,00	0,00	0,00	7.313,00	0,00	7.313,00	0,00	0,00	0,00
401 05 01A	154	Rua Guilherme da Silveira velas	14.310,00	13.222,40	0,00	0,00	0,00	0,00	0,00	135,95	1.223,55	135,95	14.310,00	13.086,45	0,00	-135,95
401 05 01F	155	Canada da encarnaçao urzelina	24.300,00	0,00	0,00	0,00	0,00	0,00	0,00	0,00	24.300,00	0,00	24.300,00	0,00	0,00	0,00
401 05 01A	156	Rua Infante D. Henrique velas	16.065,00	14.844,04	0,00	0,00	0,00	0,00	0,00	152,62	1.373,58	152,62	16.065,00	14.691,42	0,00	-152,62
401 05 01A	157	Rua Matriz velas	4.725,00	4.365,88	0,00	0,00	0,00	0,00	0,00	44,89	404,01	44,89	4.725,00	4.320,99	0,00	-44,89
401 05 01A	158	Rua Nascente do Jardim da Republic	6.773,00	6.258,28	0,00	0,00	0,00	0,00	0,00	64,34	579,06	64,34	6.773,00	6.193,94	0,00	-64,34
401 05 01A	159	Rua Norte do Jardim da Republica ve	6.773,00	6.258,28	0,00	0,00	0,00	0,00	0,00	64,34	579,06	64,34	6.773,00	6.193,94	0,00	-64,34
401 05 01A	160	Rua Poente do Jardim da Republica	5.940,00	5.488,56	0,00	0,00	0,00	0,00	0,00	56,43	507,87	56,43	5.940,00	5.432,13	0,00	-56,43
401 05 01A	161	Rua Dr. Miguel Teixeira velas	21.600,00	19.958,40	0,00	0,00	0,00	0,00	0,00	205,20	1.846,80	205,20	21.600,00	19.753,20	0,00	-205,20
401 05 01A	162	Rua Teofilo de Braga - Velas	11.610,00	10.727,60	0,00	4.421,13	4.421,13	0,00	0,00	151,49	1.033,89	151,49	16.031,13	14.997,24	4.421,13	4.269,64
401 05 01A	163	Travessa de sao francisco velas	4.320,00	3.991,68	0,00	0,00	0,00	0,00	0,00	41,04	369,36	41,04	4.320,00	3.950,64	0,00	-41,04
401 05 01F	164	Canada da mata urzelina	52.965,00	0,00	0,00	0,00	0,00	0,00	0,00	0,00	52.965,00	0,00	52.965,00	0,00	0,00	0,00
401 05 01A	165	Travessa de sao joao velas	3.915,00	3.617,48	0,00	0,00	0,00	0,00	0,00	37,19	334,71	37,19	3.915,00	3.580,29	0,00	-37,19
401 05 01F	166	Canada da tesoureira urzelina (Parte	9.045,00	0,00	0,00	0,00	0,00	0,00	0,00	0,00	9.045,00	0,00	9.045,00	0,00	0,00	0,00
401 05 01A	167	Rua Maestro Francisco Lacerda vela	29.425,18	27.683,18	0,00	0,00	0,00	0,00	0,00	217,75	1.959,75	217,75	29.425,18	27.465,43	0,00	-217,75
401 05 01A	168	Rua Sul do Jardim da Republica vela	7.020,00	6.604,40	0,00	0,00	0,00	0,00	0,00	51,95	467,55	51,95	7.020,00	6.552,45	0,00	-51,95
401 05 01F	169	Canada das pias urzelina	7.954,00	0,00	0,00	0,00	0,00	0,00	0,00	0,00	7.954,00	0,00	7.954,00	0,00	0,00	0,00
401 05 01F	170	Canada do areeiro urzelina	36.304,00	0,00	0,00	0,00	0,00	0,00	0,00	0,00	36.304,00	0,00	36.304,00	0,00	0,00	0,00
401 05 01F	171	Canada Traqueta Rosais	21.467,00	2.064,34	0,00	0,00	0,00	0,00	0,00	206,33	19.608,99	206,33	21.467,00	1.858,01	0,00	-206,33
401 05 01F	172	Canada do foro urzelina	7.830,00	0,00	0,00	0,00	0,00	0,00	0,00	0,00	7.830,00	0,00	7.830,00	0,00	0,00	0,00
401 05 01F	173	Caminho das Quintas - Fajã do Ouvi	48.247,41	37.393,93	0,00	5.365,89	5.365,89	0,00	0,00	2.137,99	12.991,47	2.137,99	53.613,30	40.621,83	5.365,89	3.227,90
401 05 01F	174	Canada do leitão urzelina	22.365,00	0,00	0,00	0,00	0,00	0,00	0,00	0,00	22.365,00	0,00	22.365,00	0,00	0,00	0,00
401 05 01F	175	Caminho do jogo norte grande	23.040,00	0,00	0,00	0,00	0,00	0,00	0,00	0,00	23.040,00	0,00	23.040,00	0,00	0,00	0,00

Mapa síntese detalhado

Ano: 2011 2011

Identificação dos bens a)			Património inicial b)		Acréscimos patrimoniais			Diminuições patrimoniais					Património final		Variação patrimonial	
Classficação geral					c)			e)	f)	Amortizações						
GH	Nº Invent.	Descrição do bem	Bruto	Líquido	Aquisições	Grandes reparações e outros aumentos	Totais	Abates	Desvalorizações	exercício g)	acumuladas	Total	Bruto	Líquido	Bruto	Líquido
(1)	(2)	(3)	(4)	(5)	(6)	(8)	(9=6+8)	(10)	(11)	(12)	(13)	(14=10+11+12)	(15=4+9-10-11)	(16=15-13)	(17=15-4)	(18=16-5)
401 05 01F	176	Canada do matrapilho urzelina	3.960,00	0,00	0,00	0,00	0,00	0,00	0,00	0,00	3.960,00	0,00	3.960,00	0,00	0,00	0,00
401 05 01F	177	Canada da igreja - norte grande	243.414,22	144.620,30	0,00	0,00	0,00	0,00	0,00	16.082,32	114.876,24	16.082,32	243.414,22	128.537,98	0,00	-16.082,32
401 05 01F	178	Canada do meio urzelina	10.350,00	0,00	0,00	0,00	0,00	0,00	0,00	0,00	10.350,00	0,00	10.350,00	0,00	0,00	0,00
401 05 01F	179	Canada das laranjeiras - norte grand	99.502,97	58.915,63	0,00	0,00	0,00	0,00	0,00	6.551,64	47.138,98	6.551,64	99.502,97	52.363,99	0,00	-6.551,64
401 05 01F	180	Canada do misterio urzelina	25.920,00	0,00	0,00	0,00	0,00	0,00	0,00	0,00	25.920,00	0,00	25.920,00	0,00	0,00	0,00
401 05 01F	181	Caminho da fonte santa - norte gran	3.010,00	0,00	0,00	0,00	0,00	0,00	0,00	0,00	3.010,00	0,00	3.010,00	0,00	0,00	0,00
401 05 01F	182	Largo da igreja - norte grande	6.960,00	0,00	0,00	0,00	0,00	0,00	0,00	0,00	6.960,00	0,00	6.960,00	0,00	0,00	0,00
401 05 01F	183	Caminho do cabo das manadas man	94.500,00	40.521,60	0,00	0,00	0,00	0,00	0,00	6.747,30	60.725,70	6.747,30	94.500,00	33.774,30	0,00	-6.747,30
401 05 01F	184	Caminho do outeirão - norte grande	7.140,00	0,00	0,00	0,00	0,00	0,00	0,00	0,00	7.140,00	0,00	7.140,00	0,00	0,00	0,00
401 05 01F	185	Rua nove - norte grande	12.800,00	0,00	0,00	0,00	0,00	0,00	0,00	0,00	12.800,00	0,00	12.800,00	0,00	0,00	0,00
401 05 01F	186	Caminho canto manadas	85.050,00	36.469,44	0,00	0,00	0,00	0,00	0,00	6.072,57	54.653,13	6.072,57	85.050,00	30.396,87	0,00	-6.072,57
401 05 01F	187	Caminho da Fajã da Ribeira da Areia	350.487,17	268.149,67	0,00	4.950,00	4.950,00	0,00	0,00	10.923,99	93.261,49	10.923,99	355.437,17	262.175,68	4.950,00	-5.973,99
401 05 01F	188	Caminho Cruz Manadas	148.160,00	72.534,74	0,00	0,00	0,00	0,00	0,00	10.360,77	85.986,03	10.360,77	148.160,00	62.173,97	0,00	-10.360,77
401 05 01F	189	Caminho da ermida manadas	62.010,00	26.589,92	0,00	0,00	0,00	0,00	0,00	4.427,51	39.847,59	4.427,51	62.010,00	22.162,41	0,00	-4.427,51
401 05 01F	190	Caminho da igreja manadas	48.935,00	30.335,97	0,00	0,00	0,00	0,00	0,00	2.756,41	21.355,44	2.756,41	48.935,00	27.579,56	0,00	-2.756,41
401 05 01F	191	Caminho dasa ladeiras manadas	101.160,00	43.377,44	0,00	0,00	0,00	0,00	0,00	7.222,82	65.005,38	7.222,82	101.160,00	36.154,62	0,00	-7.222,82
401 05 01F	192	Caminho de baixo manadas	9.450,00	4.052,16	0,00	0,00	0,00	0,00	0,00	674,73	6.072,57	674,73	9.450,00	3.377,43	0,00	-674,73
401 05 01F	193	Caminho do cemitério manadas	20.625,00	8.843,96	0,00	0,00	0,00	0,00	0,00	1.472,63	13.253,67	1.472,63	20.625,00	7.371,33	0,00	-1.472,63
401 05 01F	194	Caminho do porto manadas	151.575,00	64.995,32	0,00	0,00	0,00	0,00	0,00	10.822,46	97.402,14	10.822,46	151.575,00	54.172,86	0,00	-10.822,46
401 05 01F	195	Caminho velho manadas	12.916,91	7.181,79	0,00	0,00	0,00	0,00	0,00	716,89	6.452,01	716,89	12.916,91	6.464,90	0,00	-716,89
401 05 01F	196	Canada Cancela Manadas	35.700,00	22.161,58	0,00	0,00	0,00	0,00	0,00	2.013,97	15.552,39	2.013,97	35.700,00	20.147,61	0,00	-2.013,97
401 05 01F	197	Canada da penitencia manadas	34.740,00	14.896,48	0,00	0,00	0,00	0,00	0,00	2.480,44	22.323,96	2.480,44	34.740,00	12.416,04	0,00	-2.480,44
401 05 01F	198	Canada da Ribeira Manadas	94.875,00	48.178,26	0,00	0,00	0,00	0,00	0,00	6.881,73	53.578,47	6.881,73	94.875,00	41.296,53	0,00	-6.881,73
401 05 01F	199	Canada da Rocha - Manadas	8.910,00	3.820,64	0,00	0,00	0,00	0,00	0,00	636,17	5.725,53	636,17	8.910,00	3.184,47	0,00	-636,17
401 05 01F	200	Canada das Pias Manadas	52.056,68	37.062,84	0,00	0,00	0,00	0,00	0,00	2.318,51	17.312,35	2.318,51	52.056,68	34.744,33	0,00	-2.318,51
401 05 01F	201	Canadas das terras manadas	19.350,00	8.297,28	0,00	0,00	0,00	0,00	0,00	1.381,59	12.434,31	1.381,59	19.350,00	6.915,69	0,00	-1.381,59
401 05 01F	202	Canada do porto manadas	37.980,00	16.285,84	0,00	0,00	0,00	0,00	0,00	2.711,77	24.405,93	2.711,77	37.980,00	13.574,07	0,00	-2.711,77
401 05 01F	203	Caminho da Fajã das Almas - Manac	2.051.995,16	1.934.197,60	0,00	0,00	0,00	0,00	0,00	221.005,56	338.803,12	221.005,56	2.051.995,16	1.713.192,04	0,00	-221.005,56
401 05 01F	204	Largo da igreja manadas	14.950,13	8.312,29	0,00	0,00	0,00	0,00	0,00	829,73	7.467,57	829,73	14.950,13	7.482,56	0,00	-829,73
401 05 01F	205	Largo de santa rita manadas	4.860,00	2.084,00	0,00	0,00	0,00	0,00	0,00	347,00	3.123,00	347,00	4.860,00	1.737,00	0,00	-347,00

Mapa síntese detalhado

Ano: 2011 2011

Identificação dos bens a)			Património inicial b)		Acréscimos patrimoniais			Diminuições patrimoniais					Património final		Variação patrimonial	
Classficação geral					c)			e)	f)	Amortizações						
GH	Nº Invent.	Descrição do bem	Bruto	Líquido	Aquisições	Grandes reparações e outros aumentos	Totais	Abates	Desvalorizações	exercício g)	acumuladas	Total	Bruto	Líquido	Bruto	Líquido
(1)	(2)	(3)	(4)	(5)	(6)	(8)	(9=6+8)	(10)	(11)	(12)	(13)	(14=10+11+12)	(15=4+9-10-11)	(16=15-13)	(17=15-4)	(18=16-5)
401 05 01F	206	Caminho do moinho manadas	1.400,00	0,00	0,00	0,00	0,00	0,00	0,00	0,00	1.400,00	0,00	1.400,00	0,00	0,00	0,00
401 05 01F	207	Canada do outeiro manadas	2.788,00	0,00	0,00	0,00	0,00	0,00	0,00	0,00	2.788,00	0,00	2.788,00	0,00	0,00	0,00
401 05 01F	208	Caminho das Eiras do Vento Beira	41.918,24	6.561,09	0,00	0,00	0,00	0,00	0,00	6.559,11	41.916,26	6.559,11	41.918,24	1,98	0,00	-6.559,11
401 05 01F	209	Canada das Roças - Santo Amaro	4.350,00	0,00	0,00	4.370,68	4.370,68	0,00	0,00	2.185,34	6.535,34	2.185,34	8.720,68	2.185,34	4.370,68	2.185,34
401 05 01F	210	Caminho do Biscoitos - Santo Amaro	4.020,00	0,00	0,00	4.345,54	4.345,54	0,00	0,00	434,55	4.454,55	434,55	8.365,54	3.910,99	4.345,54	3.910,99
401 05 01F	211	Caminho do campo de jogod sto ama	10.975,00	0,00	0,00	0,00	0,00	0,00	0,00	0,00	10.975,00	0,00	10.975,00	0,00	0,00	0,00
401 05 01F	212	Caminho municipal urzelina-terreiros	823.481,68	479.643,40	0,00	0,00	0,00	0,00	0,00	53.338,13	397.176,41	53.338,13	823.481,68	426.305,27	0,00	-53.338,13
401 05 01F	213	Canada da bagacina - beira beira	67.694,89	43.427,93	0,00	0,00	0,00	0,00	0,00	2.714,24	26.981,20	2.714,24	67.694,89	40.713,69	0,00	-2.714,24
401 05 01F	214	Caminho do largo da boa hora sto ar	3.463,00	0,00	0,00	0,00	0,00	0,00	0,00	0,00	3.463,00	0,00	3.463,00	0,00	0,00	0,00
401 05 01F	215	Canada da barroca velas	930,00	0,00	0,00	0,00	0,00	0,00	0,00	0,00	930,00	0,00	930,00	0,00	0,00	0,00
401 05 01F	216	Canada de sao vicente sto amaro	71.416,90	42.296,56	0,00	0,00	0,00	0,00	0,00	4.703,54	33.823,88	4.703,54	71.416,90	37.593,02	0,00	-4.703,54
401 05 01F	217	Canada da fonte cagada velas	4.725,00	0,00	0,00	0,00	0,00	0,00	0,00	0,00	4.725,00	0,00	4.725,00	0,00	0,00	0,00
401 05 01F	218	Canada do cemiterio - faja de sto am	4.800,00	0,00	0,00	0,00	0,00	0,00	0,00	0,00	4.800,00	0,00	4.800,00	0,00	0,00	0,00
401 05 01F	219	Canada da roca velas	2.010,00	0,00	0,00	0,00	0,00	0,00	0,00	0,00	2.010,00	0,00	2.010,00	0,00	0,00	0,00
401 05 01F	221	Canada das corelas velas	1.830,00	0,00	0,00	0,00	0,00	0,00	0,00	0,00	1.830,00	0,00	1.830,00	0,00	0,00	0,00
401 05 01F	222	Caminho da Irmida Stº António	23.015,00	0,00	0,00	0,00	0,00	0,00	0,00	0,00	23.015,00	0,00	23.015,00	0,00	0,00	0,00
401 05 01F	223	Canada do pico sto amaro	8.988,00	0,00	0,00	0,00	0,00	0,00	0,00	0,00	8.988,00	0,00	8.988,00	0,00	0,00	0,00
401 05 01F	224	Canada das Formigas - Beira - Velas	1.830,00	0,00	0,00	10.081,56	10.081,56	0,00	0,00	2.520,39	4.350,39	2.520,39	11.911,56	7.561,17	10.081,56	7.561,17
401 05 01F	225	Canada dos foguetas sto amaro	2.175,00	0,00	0,00	0,00	0,00	0,00	0,00	0,00	2.175,00	0,00	2.175,00	0,00	0,00	0,00
401 05 01F	226	Caminho do outeiro norte grande	720,00	0,00	0,00	0,00	0,00	0,00	0,00	0,00	720,00	0,00	720,00	0,00	0,00	0,00
401 05 01F	227	Canadinhas sto amaro	4.710,00	0,00	0,00	0,00	0,00	0,00	0,00	0,00	4.710,00	0,00	4.710,00	0,00	0,00	0,00
401 05 01F	228	Canada das poças velas	1.590,00	0,00	0,00	0,00	0,00	0,00	0,00	0,00	1.590,00	0,00	1.590,00	0,00	0,00	0,00
401 05 01F	229	Caminho Outeiro da Cruz Norte Grar	203,00	0,00	0,00	4.958,80	4.958,80	0,00	0,00	826,63	1.029,63	826,63	5.161,80	4.132,17	4.958,80	4.132,17
401 05 01F	230	Caminho da miragaia sto amaro	1.110,00	0,00	0,00	0,00	0,00	0,00	0,00	0,00	1.110,00	0,00	1.110,00	0,00	0,00	0,00
401 05 01F	231	Canada de entre os mouros velas	1.590,00	0,00	0,00	0,00	0,00	0,00	0,00	0,00	1.590,00	0,00	1.590,00	0,00	0,00	0,00
401 05 01F	232	Caminho ribeira do fogo norte grande	1.980,00	0,00	0,00	0,00	0,00	0,00	0,00	0,00	1.980,00	0,00	1.980,00	0,00	0,00	0,00
401 05 01F	233	Rua das macelas sto amaro	11.238,00	0,00	0,00	0,00	0,00	0,00	0,00	0,00	11.238,00	0,00	11.238,00	0,00	0,00	0,00
401 05 01F	234	Canada de Entre os Picos Velas	2.340,00	0,00	0,00	0,00	0,00	0,00	0,00	0,00	2.340,00	0,00	2.340,00	0,00	0,00	0,00
401 05 01F	235	Caminho serrado do barro norte grar	8.640,00	0,00	0,00	0,00	0,00	0,00	0,00	0,00	8.640,00	0,00	8.640,00	0,00	0,00	0,00
401 05 01F	236	Travessa dos moinhos sto amaro	4.088,00	0,00	0,00	0,00	0,00	0,00	0,00	0,00	4.088,00	0,00	4.088,00	0,00	0,00	0,00

Mapa síntese detalhado

Ano: 2011 2011

Identificação dos bens a)			Património inicial b)		Acréscimos patrimoniais			Diminuições patrimoniais					Património final		Variação patrimonial	
Classficação geral					c)			e)	f)	Amortizações						
GH	Nº Invent.	Descrição do bem	Bruto	Líquido	Aquisições	Grandes reparações e outros aumentos	Totais	Abates	Desvalorizações	exercício g)	acumuladas	Total	Bruto	Líquido	Bruto	Líquido
(1)	(2)	(3)	(4)	(5)	(6)	(8)	(9=6+8)	(10)	(11)	(12)	(13)	(14=10+11+12)	(15=4+9-10-11)	(16=15-13)	(17=15-4)	(18=16-5)
401 05 01F	237	Estrada do campo de jogos velas	7.313,00	0,00	0,00	0,00	0,00	0,00	0,00	0,00	7.313,00	0,00	7.313,00	0,00	0,00	0,00
401 05 01F	238	Canada cevadinha norte grande	12.101,00	0,00	0,00	0,00	0,00	0,00	0,00	0,00	12.101,00	0,00	12.101,00	0,00	0,00	0,00
401 05 01F	239	Caminho do Outeiro do Pintor - Velas	1.120,00	0,00	0,00	3.642,55	3.642,55	0,00	0,00	607,21	1.727,21	607,21	4.762,55	3.035,34	3.642,55	3.035,34
401 05 01F	240	Canada Concelho - Norte Grande	5.932,21	3.298,29	0,00	2.273,00	2.273,00	0,00	0,00	309,76	2.943,68	309,76	8.205,21	5.261,53	2.273,00	1.963,24
401 05 01F	241	Rua Francisco Giraldes (Rua A) Vel	31.655,82	27.576,74	0,00	5.226,89	5.226,89	0,00	0,00	1.492,57	5.571,65	1.492,57	36.882,71	31.311,06	5.226,89	3.734,32
401 05 01F	242	Canada cordeiro norte grande	3.398,00	0,00	0,00	0,00	0,00	0,00	0,00	0,00	3.398,00	0,00	3.398,00	0,00	0,00	0,00
401 05 01F	243	Rua 25 de Abril (Rua B) Velas	33.293,69	29.003,13	0,00	5.404,73	5.404,73	0,00	0,00	1.720,39	6.010,95	1.720,39	38.698,42	32.687,47	5.404,73	3.684,34
401 05 01F	244	Rua Eng.º Fernando Mesquita (Rua	34.930,56	30.429,50	0,00	15.166,74	15.166,74	0,00	0,00	2.279,81	6.780,87	2.279,81	50.097,30	43.316,43	15.166,74	12.886,93
401 05 01F	245	Canada da cidade norte grande	4.080,00	0,00	0,00	0,00	0,00	0,00	0,00	0,00	4.080,00	0,00	4.080,00	0,00	0,00	0,00
401 05 01F	246	Rua de São Pedro velas	10.845,00	0,00	0,00	12.371,64	12.371,64	0,00	0,00	1.546,46	12.391,46	1.546,46	23.216,64	10.825,18	12.371,64	10.825,18
401 05 01F	247	Caminho de acesso aos pastos do s	1.200,00	0,00	0,00	0,00	0,00	0,00	0,00	0,00	1.200,00	0,00	1.200,00	0,00	0,00	0,00
401 05 01F	248	Canada da Fonte - Norte Grande	39.300,00	0,00	0,00	1.477,16	1.477,16	0,00	0,00	738,58	40.038,58	738,58	40.777,16	738,58	1.477,16	738,58
401 05 01F	249	Canada entre a igreja e laranjeira no	61.638,61	33.735,57	0,00	0,00	0,00	0,00	0,00	3.751,52	31.654,56	3.751,52	61.638,61	29.984,05	0,00	-3.751,52
401 05 01F	250	Canada atras da moagem rosais	2.625,00	0,00	0,00	0,00	0,00	0,00	0,00	0,00	2.625,00	0,00	2.625,00	0,00	0,00	0,00
401 05 01F	251	Canada travessa laranjeira norte gra	51.801,35	29.688,53	0,00	0,00	0,00	0,00	0,00	3.301,47	25.414,29	3.301,47	51.801,35	26.387,06	0,00	-3.301,47
401 05 01F	252	Caminho do serrado dos almos rosai	24.150,00	0,00	0,00	0,00	0,00	0,00	0,00	0,00	24.150,00	0,00	24.150,00	0,00	0,00	0,00
401 05 01F	253	Canada da lagoa norte grande	3.375,00	0,00	0,00	0,00	0,00	0,00	0,00	0,00	3.375,00	0,00	3.375,00	0,00	0,00	0,00
401 05 01F	254	Canada das Cancelinhas - Norte Gra	16.650,00	0,00	0,00	1.063,50	1.063,50	0,00	0,00	531,75	17.181,75	531,75	17.713,50	531,75	1.063,50	531,75
401 05 01F	255	Canada de rechao norte grande	64,00	0,00	0,00	0,00	0,00	0,00	0,00	0,00	64,00	0,00	64,00	0,00	0,00	0,00
401 05 01F	256	Caminho velho rosais	2.955,00	0,00	0,00	0,00	0,00	0,00	0,00	0,00	2.955,00	0,00	2.955,00	0,00	0,00	0,00
401 05 01F	257	Canada de sant antonio norte grande	2.651,00	0,00	0,00	0,00	0,00	0,00	0,00	0,00	2.651,00	0,00	2.651,00	0,00	0,00	0,00
401 05 01F	258	Canada antonio maciel rosais	608,00	0,00	0,00	0,00	0,00	0,00	0,00	0,00	608,00	0,00	608,00	0,00	0,00	0,00
401 05 01F	259	Canada do anselmo norte grande	2.475,00	0,00	0,00	0,00	0,00	0,00	0,00	0,00	2.475,00	0,00	2.475,00	0,00	0,00	0,00
401 05 01F	260	Canada da achada rosais	8.800,00	0,00	0,00	0,00	0,00	0,00	0,00	0,00	8.800,00	0,00	8.800,00	0,00	0,00	0,00
401 05 01F	261	Canada do Arrendamento - Norte Gr	34.092,67	0,00	0,00	59.203,98	59.203,98	0,00	0,00	5.920,40	40.013,07	5.920,40	93.296,65	53.283,58	59.203,98	53.283,58
401 05 01F	262	Canada do farol norte grande	13.005,00	0,00	0,00	0,00	0,00	0,00	0,00	0,00	13.005,00	0,00	13.005,00	0,00	0,00	0,00
401 05 01F	263	Canada da cova da bagacina rosais	2.250,00	0,00	0,00	0,00	0,00	0,00	0,00	0,00	2.250,00	0,00	2.250,00	0,00	0,00	0,00
401 05 01F	264	Canada do joao capoeira norte gran	19.688,00	0,00	0,00	0,00	0,00	0,00	0,00	0,00	19.688,00	0,00	19.688,00	0,00	0,00	0,00
401 05 01F	265	Canada da ermida rosais	4.980,00	0,00	0,00	0,00	0,00	0,00	0,00	0,00	4.980,00	0,00	4.980,00	0,00	0,00	0,00
401 05 01F	266	Canada do jose brasil dias norte gra	7.065,00	0,00	0,00	0,00	0,00	0,00	0,00	0,00	7.065,00	0,00	7.065,00	0,00	0,00	0,00

Mapa síntese detalhado

Ano: 2011 2011

Identificação dos bens a)			Património inicial b)		Acréscimos patrimoniais			Diminuições patrimoniais					Património final		Variação patrimonial	
Classficação geral					c)			e)	f)	Amortizações						
GH	Nº Invent.	Descrição do bem	Bruto	Líquido	Aquisições	Grandes reparações e outros aumentos	Totais	Abates	Desvalorizações	exercício g)	acumuladas	Total	Bruto	Líquido	Bruto	Líquido
(1)	(2)	(3)	(4)	(5)	(6)	(8)	(9=6+8)	(10)	(11)	(12)	(13)	(14=10+11+12)	(15=4+9-10-11)	(16=15-13)	(17=15-4)	(18=16-5)
401 05 01F	267	Canada da ermida 2 rosais	2.550,00	0,00	0,00	0,00	0,00	0,00	0,00	0,00	2.550,00	0,00	2.550,00	0,00	0,00	0,00
401 05 01F	268	Canada do lino ribeira da areia	24.390,63	13.632,61	0,00	0,00	0,00	0,00	0,00	1.515,99	12.274,01	1.515,99	24.390,63	12.116,62	0,00	-1.515,99
401 05 01F	269	Canada da granja rosais	2.680,00	0,00	0,00	0,00	0,00	0,00	0,00	0,00	2.680,00	0,00	2.680,00	0,00	0,00	0,00
401 05 01F	270	Canada do nogueiro norte grande	11.430,00	0,00	0,00	0,00	0,00	0,00	0,00	0,00	11.430,00	0,00	11.430,00	0,00	0,00	0,00
401 05 01F	271	Canada da manga rosais	25.263,00	0,00	0,00	0,00	0,00	0,00	0,00	0,00	25.263,00	0,00	25.263,00	0,00	0,00	0,00
401 05 01F	272	Canada do vasco palhaca norte gran	16.463,00	0,00	0,00	0,00	0,00	0,00	0,00	0,00	16.463,00	0,00	16.463,00	0,00	0,00	0,00
401 05 01F	273	Canada da pedreira rosais	2.663,00	0,00	0,00	0,00	0,00	0,00	0,00	0,00	2.663,00	0,00	2.663,00	0,00	0,00	0,00
401 05 01F	274	Canada dos biscoitos norte grande	2.610,00	0,00	0,00	0,00	0,00	0,00	0,00	0,00	2.610,00	0,00	2.610,00	0,00	0,00	0,00
401 05 01F	275	Canada da Ribeira do Belo Rosais	20.230,00	9.000,00	0,00	0,00	0,00	0,00	0,00	3.000,00	14.230,00	3.000,00	20.230,00	6.000,00	0,00	-3.000,00
401 05 01F	276	Canada manuel joaquim norte grand	6.131,00	0,00	0,00	0,00	0,00	0,00	0,00	0,00	6.131,00	0,00	6.131,00	0,00	0,00	0,00
401 05 01F	277	Canada mestre albano norte grande	18.675,00	0,00	0,00	0,00	0,00	0,00	0,00	0,00	18.675,00	0,00	18.675,00	0,00	0,00	0,00
401 05 01F	278	Canada das cruzes rosais	1.845,00	0,00	0,00	0,00	0,00	0,00	0,00	0,00	1.845,00	0,00	1.845,00	0,00	0,00	0,00
401 05 01F	279	Canada Ramada - Norte Grande	2.288,00	0,00	0,00	1.850,00	1.850,00	0,00	0,00	308,40	2.596,40	308,40	4.138,00	1.541,60	1.850,00	1.541,60
401 05 01F	280	Canada das feteiras - 2 ramais rosais	6.070,00	0,00	0,00	0,00	0,00	0,00	0,00	0,00	6.070,00	0,00	6.070,00	0,00	0,00	0,00
401 05 01F	281	Canada Sabugueiro - Norte Grande	3.623,00	0,00	0,00	2.463,00	2.463,00	0,00	0,00	410,58	4.033,58	410,58	6.086,00	2.052,42	2.463,00	2.052,42
401 05 01F	282	Canada das feteiras de tras rosais	3.660,00	0,00	0,00	0,00	0,00	0,00	0,00	0,00	3.660,00	0,00	3.660,00	0,00	0,00	0,00
401 05 01F	283	Canada travessa casa da agua norte	53.364,99	30.577,41	0,00	0,00	0,00	0,00	0,00	3.400,33	26.187,91	3.400,33	53.364,99	27.177,08	0,00	-3.400,33
401 05 01F	284	Canada das terras do mar rosais	12.450,00	0,00	0,00	0,00	0,00	0,00	0,00	0,00	12.450,00	0,00	12.450,00	0,00	0,00	0,00
401 05 01F	285	Canada da Fajã de Além - Norte Gra	9.160,00	0,00	0,00	2.250,00	2.250,00	0,00	0,00	375,08	9.535,08	375,08	11.410,00	1.874,92	2.250,00	1.874,92
401 05 01F	286	Canada faja isabel perreira norte gra	878,00	0,00	0,00	0,00	0,00	0,00	0,00	0,00	878,00	0,00	878,00	0,00	0,00	0,00
401 05 01F	287	Canada do boqueirao rosais	5.130,00	0,00	0,00	0,00	0,00	0,00	0,00	0,00	5.130,00	0,00	5.130,00	0,00	0,00	0,00
401 05 01F	288	Canada do furtado rosais	1.575,00	0,00	0,00	0,00	0,00	0,00	0,00	0,00	1.575,00	0,00	1.575,00	0,00	0,00	0,00
401 05 01F	289	Canada do grutao rosais	2.250,00	0,00	0,00	0,00	0,00	0,00	0,00	0,00	2.250,00	0,00	2.250,00	0,00	0,00	0,00
401 05 01F	290	Canada do loural rosais	4.823,00	0,00	0,00	0,00	0,00	0,00	0,00	0,00	4.823,00	0,00	4.823,00	0,00	0,00	0,00
401 05 01F	291	Canada do moinho rosais	1.808,00	0,00	0,00	0,00	0,00	0,00	0,00	0,00	1.808,00	0,00	1.808,00	0,00	0,00	0,00
401 05 01F	292	Passeios do bairro novo rosais	6.300,00	1.764,00	0,00	0,00	0,00	0,00	0,00	567,00	5.103,00	567,00	6.300,00	1.197,00	0,00	-567,00
401 05 01F	293	Canada do pico das urzes rosais	2.100,00	0,00	0,00	0,00	0,00	0,00	0,00	0,00	2.100,00	0,00	2.100,00	0,00	0,00	0,00
401 05 01F	294	Canada do portal andré rosais	1.050,00	0,00	0,00	0,00	0,00	0,00	0,00	0,00	1.050,00	0,00	1.050,00	0,00	0,00	0,00
401 05 01F	295	Canada do portal dos paus rosais	5.678,00	0,00	0,00	0,00	0,00	0,00	0,00	0,00	5.678,00	0,00	5.678,00	0,00	0,00	0,00
401 05 01F	296	Canada do quarteiro rosais	7.598,00	0,00	0,00	0,00	0,00	0,00	0,00	0,00	7.598,00	0,00	7.598,00	0,00	0,00	0,00

Mapa síntese detalhado

Ano: 2011 2011

Identificação dos bens a)			Património inicial b)		Acréscimos patrimoniais			Diminuições patrimoniais					Património final		Variação patrimonial	
Classficação geral					c)			e)	f)	Amortizações						
GH	Nº Invent.	Descrição do bem	Bruto	Líquido	Aquisições	Grandes reparações e outros aumentos	Totais	Abates	Desvalorizações	exercício g)	acumuladas	Total	Bruto	Líquido	Bruto	Líquido
(1)	(2)	(3)	(4)	(5)	(6)	(8)	(9=6+8)	(10)	(11)	(12)	(13)	(14=10+11+12)	(15=4+9-10-11)	(16=15-13)	(17=15-4)	(18=16-5)
401 05 01F	297	Passeios do largo da igreja sto amar	375,00	105,00	0,00	0,00	0,00	0,00	0,00	33,75	303,75	33,75	375,00	71,25	0,00	-33,75
401 05 01F	298	Passeio do largo dr. duarte de sá urz	625,00	175,00	0,00	0,00	0,00	0,00	0,00	56,25	506,25	56,25	625,00	118,75	0,00	-56,25
401 05 01A	299	Passeios da rua sul do jardim da rep	1.755,00	1.600,52	0,00	0,00	0,00	0,00	0,00	19,31	173,79	19,31	1.755,00	1.581,21	0,00	-19,31
401 05 01F	300	Passeios da av. 19 de outubro velas	9.555,00	2.675,40	0,00	0,00	0,00	0,00	0,00	859,95	7.739,55	859,95	9.555,00	1.815,45	0,00	-859,95
401 05 01F	301	Passeios da avenida do livramento	69.000,00	19.320,00	0,00	0,00	0,00	0,00	0,00	6.210,00	55.890,00	6.210,00	69.000,00	13.110,00	0,00	-6.210,00
401 05 01F	302	Passeios do largo de santo antao vel	1.400,00	392,00	0,00	0,00	0,00	0,00	0,00	126,00	1.134,00	126,00	1.400,00	266,00	0,00	-126,00
401 05 01F	303	Passeios Rua Dr. Duarte de Sá Vela	4.995,00	2.141,88	0,00	0,00	0,00	0,00	0,00	356,64	3.209,76	356,64	4.995,00	1.785,24	0,00	-356,64
401 05 01F	304	Canada do rebentao rosais	2.295,00	0,00	0,00	0,00	0,00	0,00	0,00	0,00	2.295,00	0,00	2.295,00	0,00	0,00	0,00
401 05 01F	305	Passeios largo dr. joao pereira velas	15.650,00	0,00	0,00	0,00	0,00	0,00	0,00	0,00	15.650,00	0,00	15.650,00	0,00	0,00	0,00
401 05 01F	306	Canada do serrado outeiro rosais	2.513,00	0,00	0,00	0,00	0,00	0,00	0,00	0,00	2.513,00	0,00	2.513,00	0,00	0,00	0,00
401 05 01F	307	Passeios marginal-rua do mar/rua dc	28,35	12,27	0,00	0,00	0,00	0,00	0,00	2,01	18,09	2,01	28,35	10,26	0,00	-2,01
401 05 01F	308	Passeios rua da matriz velas	1.225,00	343,00	0,00	0,00	0,00	0,00	0,00	110,25	992,25	110,25	1.225,00	232,75	0,00	-110,25
401 05 01F	309	Passeios rua "terras do correia" vela	15.908,00	4.454,24	0,00	0,00	0,00	0,00	0,00	1.431,72	12.885,48	1.431,72	15.908,00	3.022,52	0,00	-1.431,72
401 05 01F	310	Canada do Vale Rosais	9.938,00	2.167,10	0,00	0,00	0,00	0,00	0,00	2.166,45	9.937,35	2.166,45	9.938,00	0,65	0,00	-2.166,45
401 05 01F	311	Passeios Rua Conselheiro Dr. José F	2.555,00	715,40	0,00	0,00	0,00	0,00	0,00	229,95	2.069,55	229,95	2.555,00	485,45	0,00	-229,95
401 05 01F	312	Canada do vale - 3 ramais rosais	18.720,00	0,00	0,00	0,00	0,00	0,00	0,00	0,00	18.720,00	0,00	18.720,00	0,00	0,00	0,00
401 05 01F	313	Passeios rua cunha da silveira velas	2.905,00	813,40	0,00	0,00	0,00	0,00	0,00	261,45	2.353,05	261,45	2.905,00	551,95	0,00	-261,45
401 05 01F	314	Canada da fajã do boi rosais	1.223,00	0,00	0,00	0,00	0,00	0,00	0,00	0,00	1.223,00	0,00	1.223,00	0,00	0,00	0,00
401 05 01F	315	Passeios rua d. beatriz de melo vela	16.375,57	0,00	0,00	0,00	0,00	0,00	0,00	0,00	16.375,57	0,00	16.375,57	0,00	0,00	0,00
401 05 01F	316	Canada da fonte da rosa rosais	4.338,00	0,00	0,00	0,00	0,00	0,00	0,00	0,00	4.338,00	0,00	4.338,00	0,00	0,00	0,00
401 05 01F	317	Passeios rua da capela velas	2.030,00	568,40	0,00	0,00	0,00	0,00	0,00	182,70	1.644,30	182,70	2.030,00	385,70	0,00	-182,70
401 05 01F	318	Caminho frente a casa do sr jose oliv	2.648,00	0,00	0,00	0,00	0,00	0,00	0,00	0,00	2.648,00	0,00	2.648,00	0,00	0,00	0,00
401 05 01F	319	Caminho frente a casa do sr manuel	2.385,00	0,00	0,00	0,00	0,00	0,00	0,00	0,00	2.385,00	0,00	2.385,00	0,00	0,00	0,00
401 05 01F	320	Passeios rua da gruta velas	23.921,28	10.334,00	0,00	0,00	0,00	0,00	0,00	1.698,41	15.285,69	1.698,41	23.921,28	8.635,59	0,00	-1.698,41
401 05 01F	321	Caminho frente a casa do sr sequeir	2.340,00	0,00	0,00	0,00	0,00	0,00	0,00	0,00	2.340,00	0,00	2.340,00	0,00	0,00	0,00
401 05 01F	322	Passeios rua das caravelas velas	7.000,00	1.960,00	0,00	0,00	0,00	0,00	0,00	630,00	5.670,00	630,00	7.000,00	1.330,00	0,00	-630,00
401 05 01F	323	Caminho junto a casa da sra lucrecia	6.400,00	0,00	0,00	0,00	0,00	0,00	0,00	0,00	6.400,00	0,00	6.400,00	0,00	0,00	0,00
401 05 01F	324	Passeios rua de s. francisco velas	3.080,00	862,40	0,00	0,00	0,00	0,00	0,00	277,20	2.494,80	277,20	3.080,00	585,20	0,00	-277,20
401 05 01F	325	Passeios Rua de São Joao - Velas	683,00	191,24	0,00	0,00	0,00	0,00	0,00	61,47	553,23	61,47	683,00	129,77	0,00	-61,47
401 05 01F	326	Passeios rua santo andre velas	5.425,00	1.519,00	0,00	0,00	0,00	0,00	0,00	488,25	4.394,25	488,25	5.425,00	1.030,75	0,00	-488,25

Mapa síntese detalhado

Ano: 2011 2011

Identificação dos bens a)			Património inicial b)		Acréscimos patrimoniais			Diminuições patrimoniais					Património final		Variação patrimonial	
Classficação geral					c)			e)	f)	Amortizações						
GH	Nº Invent.	Descrição do bem	Bruto	Líquido	Aquisições	Grandes reparações e outros aumentos	Totais	Abates	Desvalorizações	exercício g)	acumuladas	Total	Bruto	Líquido	Bruto	Líquido
(1)	(2)	(3)	(4)	(5)	(6)	(8)	(9=6+8)	(10)	(11)	(12)	(13)	(14=10+11+12)	(15=4+9-10-11)	(16=15-13)	(17=15-4)	(18=16-5)
401 05 01F	327	Passeios rua do livramento velas	15.675,30	6.771,70	0,00	0,00	0,00	0,00	0,00	1.112,95	10.016,55	1.112,95	15.675,30	5.658,75	0,00	-1.112,95
401 05 01F	328	Caminho junto a casa do joao flores	4.155,00	0,00	0,00	0,00	0,00	0,00	0,00	0,00	4.155,00	0,00	4.155,00	0,00	0,00	0,00
401 05 01F	329	Caminho junto a casa do joao querid	6.195,00	0,00	0,00	0,00	0,00	0,00	0,00	0,00	6.195,00	0,00	6.195,00	0,00	0,00	0,00
401 05 01F	330	Passeios rua do mar velas	11.340,00	4.898,88	0,00	0,00	0,00	0,00	0,00	805,14	7.246,26	805,14	11.340,00	4.093,74	0,00	-805,14
401 05 01F	331	Caminho junto a casa do jose avelin	810,00	0,00	0,00	0,00	0,00	0,00	0,00	0,00	810,00	0,00	810,00	0,00	0,00	0,00
401 05 01F	332	Passeios rua do tribunal velas	2.625,00	735,00	0,00	0,00	0,00	0,00	0,00	236,25	2.126,25	236,25	2.625,00	498,75	0,00	-236,25
401 05 01F	333	Caminho junto a casa do sr antonio r	2.123,00	0,00	0,00	0,00	0,00	0,00	0,00	0,00	2.123,00	0,00	2.123,00	0,00	0,00	0,00
401 05 01F	334	Passeios rua dr. joao soares de albe	17.100,00	7.387,20	0,00	0,00	0,00	0,00	0,00	1.214,10	10.926,90	1.214,10	17.100,00	6.173,10	0,00	-1.214,10
401 05 01F	335	Passeios rua dr. joao teixeira velas	7.035,00	1.969,80	0,00	0,00	0,00	0,00	0,00	633,15	5.698,35	633,15	7.035,00	1.336,65	0,00	-633,15
401 05 01F	336	Caminho junto a casa do sr carlos cc	1.200,00	0,00	0,00	0,00	0,00	0,00	0,00	0,00	1.200,00	0,00	1.200,00	0,00	0,00	0,00
401 05 01F	337	Passeios rua dr. machado pires vela	4.673,00	1.308,44	0,00	0,00	0,00	0,00	0,00	420,57	3.785,13	420,57	4.673,00	887,87	0,00	-420,57
401 05 01F	338	Caminho junto a casa do sr helio oliv	7.213,00	0,00	0,00	0,00	0,00	0,00	0,00	0,00	7.213,00	0,00	7.213,00	0,00	0,00	0,00
401 05 01F	339	Passeios Rua Dr. Manuel de Arriaga	5.285,00	1.479,80	0,00	0,00	0,00	0,00	0,00	475,65	4.280,85	475,65	5.285,00	1.004,15	0,00	-475,65
401 05 01F	340	Caminho junto a casa do sr jose cunl	2.348,00	0,00	0,00	0,00	0,00	0,00	0,00	0,00	2.348,00	0,00	2.348,00	0,00	0,00	0,00
401 05 01F	341	Passeios rua gago coutinho & sacad	3.150,00	882,00	0,00	0,00	0,00	0,00	0,00	283,50	2.551,50	283,50	3.150,00	598,50	0,00	-283,50
401 05 01F	342	Caminho junto a casa do sr jose das	3.255,00	0,00	0,00	0,00	0,00	0,00	0,00	0,00	3.255,00	0,00	3.255,00	0,00	0,00	0,00
401 05 01F	343	Passeios rua infante d. henrique vela	4.165,00	1.166,20	0,00	0,00	0,00	0,00	0,00	374,85	3.373,65	374,85	4.165,00	791,35	0,00	-374,85
401 05 01F	344	Caminho junto a casa do sr jose garc	585,00	0,00	0,00	0,00	0,00	0,00	0,00	0,00	585,00	0,00	585,00	0,00	0,00	0,00
401 05 01F	345	Passeios Rua dos Emigrantes	11.970,00	3.351,60	0,00	0,00	0,00	0,00	0,00	1.077,30	9.695,70	1.077,30	11.970,00	2.274,30	0,00	-1.077,30
401 05 01F	346	Caminho junto a casa do sr manuel c	4.020,00	0,00	0,00	0,00	0,00	0,00	0,00	0,00	4.020,00	0,00	4.020,00	0,00	0,00	0,00
401 05 01F	347	Passeios Rua Nascente do Jardim da	893,00	250,04	0,00	0,00	0,00	0,00	0,00	80,37	723,33	80,37	893,00	169,67	0,00	-80,37
401 05 01F	348	Caminho junto a casa do sr manuel p	5.970,00	0,00	0,00	0,00	0,00	0,00	0,00	0,00	5.970,00	0,00	5.970,00	0,00	0,00	0,00
401 05 01F	349	Caminho junto aos corrais do sr gern	1.485,00	0,00	0,00	0,00	0,00	0,00	0,00	0,00	1.485,00	0,00	1.485,00	0,00	0,00	0,00
401 05 01F	350	Passeios Rua Norte Jardim da Repu	893,00	250,04	0,00	0,00	0,00	0,00	0,00	80,37	723,33	80,37	893,00	169,67	0,00	-80,37
401 05 01F	351	Passeios Rua Poente Jardim da Rep	770,00	215,60	0,00	0,00	0,00	0,00	0,00	69,30	623,70	69,30	770,00	146,30	0,00	-69,30
401 05 01F	352	Caminho de ligaçao ao farol sul rosa	51.900,00	0,00	0,00	0,00	0,00	0,00	0,00	0,00	51.900,00	0,00	51.900,00	0,00	0,00	0,00
401 05 01F	353	Passeios rua teofilo de braga velas	3.010,00	842,80	0,00	0,00	0,00	0,00	0,00	270,90	2.438,10	270,90	3.010,00	571,90	0,00	-270,90
401 05 01F	354	Trilho da Fajã de João Dias Rosais	3.690,00	0,00	0,00	0,00	0,00	0,00	0,00	0,00	3.690,00	0,00	3.690,00	0,00	0,00	0,00
401 05 01F	355	Passeios Travessa de São Francisc	1.120,00	313,60	0,00	0,00	0,00	0,00	0,00	100,80	907,20	100,80	1.120,00	212,80	0,00	-100,80
401 05 01F	356	Trilho da fajã do centeio rosais	3.005,00	0,00	0,00	0,00	0,00	0,00	0,00	0,00	3.005,00	0,00	3.005,00	0,00	0,00	0,00

Mapa síntese detalhado

Ano: 2011 2011

Identificação dos bens a)			Património inicial b)		Acréscimos patrimoniais			Diminuições patrimoniais					Património final		Variação patrimonial	
Classficação geral					c)			e)	f)	Amortizações						
GH	Nº Invent.	Descrição do bem	Bruto	Líquido	Aquisições	Grandes reparações e outros aumentos	Totais	Abates	Desvalorizações	exercício g)	acumuladas	Total	Bruto	Líquido	Bruto	Líquido
(1)	(2)	(3)	(4)	(5)	(6)	(8)	(9=6+8)	(10)	(11)	(12)	(13)	(14=10+11+12)	(15=4+9-10-11)	(16=15-13)	(17=15-4)	(18=16-5)
401 05 01F	357	Passeios Travessa de São João - Ve	1.015,00	284,20	0,00	0,00	0,00	0,00	0,00	91,35	822,15	91,35	1.015,00	192,85	0,00	-91,35
401 05 01A	358	Passeios rua guilherme da silveira ve	3.710,00	3.398,32	0,00	0,00	0,00	0,00	0,00	38,96	350,64	38,96	3.710,00	3.359,36	0,00	-38,96
401 05 01A	359	Passeios rua dr. miguel teixeira velas	4.200,00	3.847,20	0,00	0,00	0,00	0,00	0,00	44,10	396,90	44,10	4.200,00	3.803,10	0,00	-44,10
401 05 01F	360	Passeios avenida da conceicao velas	91.039,24	50.981,96	0,00	0,00	0,00	0,00	0,00	5.007,16	45.064,44	5.007,16	91.039,24	45.974,80	0,00	-5.007,16
401 05 01F	361	Passeios rua corpo santo velas	10.908,00	6.108,48	0,00	0,00	0,00	0,00	0,00	599,94	5.399,46	599,94	10.908,00	5.508,54	0,00	-599,94
401 05 01F	362	Passeios rua miguel bombarda velas	30.672,00	17.176,32	0,00	0,00	0,00	0,00	0,00	1.686,96	15.182,64	1.686,96	30.672,00	15.489,36	0,00	-1.686,96
401 05 01F	363	Canada da serroa rosais	35.784,66	0,02	0,00	0,00	0,00	0,00	0,00	0,02	35.784,66	0,02	35.784,66	0,00	0,00	-0,02
401 05 01F	932	Passeio- rua francisco lacerda	5.995,51	3.897,05	0,00	0,00	0,00	0,00	0,00	299,78	2.398,24	299,78	5.995,51	3.597,27	0,00	-299,78
401 05 01F	934	Parque de Estacionamento -Tribunal	27.971,35	18.181,36	0,00	8.675,31	8.675,31	0,00	0,00	1.678,54	11.468,53	1.678,54	36.646,66	25.178,13	8.675,31	6.996,77
401 05 01F	937	Caminho penetração ribeira da areia	62.324,21	37.643,81	0,00	0,00	0,00	0,00	0,00	4.113,40	28.793,80	4.113,40	62.324,21	33.530,41	0,00	-4.113,40
401 05 01F	938	Canada berta ribeira da areia	14.049,47	8.485,85	0,00	0,00	0,00	0,00	0,00	927,27	6.490,89	927,27	14.049,47	7.558,58	0,00	-927,27
401 05 01F	939	Canada do mato ribeira areia	13.653,13	8.246,47	0,00	0,00	0,00	0,00	0,00	901,11	6.307,77	901,11	13.653,13	7.345,36	0,00	-901,11
401 05 01F	940	Canada mercearia ribeira da areia	6.353,51	3.837,53	0,00	0,00	0,00	0,00	0,00	419,33	2.935,31	419,33	6.353,51	3.418,20	0,00	-419,33
401 05 01F	941	Canada carlos machado ribeira da ai	11.205,82	6.768,34	0,00	0,00	0,00	0,00	0,00	739,58	5.177,06	739,58	11.205,82	6.028,76	0,00	-739,58
401 05 01F	942	Canada macieira ribeira da areia	24.425,56	14.753,02	0,00	0,00	0,00	0,00	0,00	1.612,09	11.284,63	1.612,09	24.425,56	13.140,93	0,00	-1.612,09
401 05 01F	943	Canada da igreja ribeira da areia	19.196,63	11.594,75	0,00	0,00	0,00	0,00	0,00	1.266,98	8.868,86	1.266,98	19.196,63	10.327,77	0,00	-1.266,98
401 05 01F	944	Canada dos vaios norte grande	32.374,89	19.554,45	0,00	0,00	0,00	0,00	0,00	2.136,74	14.957,18	2.136,74	32.374,89	17.417,71	0,00	-2.136,74
401 05 01F	945	Canada da dra rosa queimada	28.875,50	17.440,82	0,00	0,00	0,00	0,00	0,00	1.905,78	13.340,46	1.905,78	28.875,50	15.535,04	0,00	-1.905,78
401 05 01F	946	Caminho furo da agua queimada	29.698,39	17.937,85	0,00	0,00	0,00	0,00	0,00	1.960,09	13.720,63	1.960,09	29.698,39	15.977,76	0,00	-1.960,09
401 05 01F	947	Canada joao elias queimada	13.240,68	7.997,40	0,00	0,00	0,00	0,00	0,00	873,88	6.117,16	873,88	13.240,68	7.123,52	0,00	-873,88
401 05 01F	948	Caminho de acesso de emergencia a	25.187,62	15.213,34	0,00	0,00	0,00	0,00	0,00	1.662,38	11.636,66	1.662,38	25.187,62	13.550,96	0,00	-1.662,38
401 05 01F	949	Canada rui velense queimada	34.736,80	20.981,02	0,00	0,00	0,00	0,00	0,00	2.292,63	16.048,41	2.292,63	34.736,80	18.688,39	0,00	-2.292,63
401 05 01F	950	Caminho do cemiterio toledo	20.139,15	12.164,07	0,00	0,00	0,00	0,00	0,00	1.329,18	9.304,26	1.329,18	20.139,15	10.834,89	0,00	-1.329,18
401 05 01F	951	Canada do bernardo manadas	9.666,78	5.838,72	0,00	0,00	0,00	0,00	0,00	638,01	4.466,07	638,01	9.666,78	5.200,71	0,00	-638,01
401 05 01F	952	Canada joao augusto manadas	9.456,13	5.711,53	0,00	0,00	0,00	0,00	0,00	624,10	4.368,70	624,10	9.456,13	5.087,43	0,00	-624,10
401 05 01F	953	Passeios da Rua Francisco Giraldes	1.920,00	0,00	0,00	0,00	0,00	0,00	0,00	0,00	1.920,00	0,00	1.920,00	0,00	0,00	0,00
401 05 01F	954	Passeios da Rua 25 de Abril (Rua B)	2.190,00	0,00	0,00	0,00	0,00	0,00	0,00	0,00	2.190,00	0,00	2.190,00	0,00	0,00	0,00
401 05 01F	955	Passeios da rua c (rua ilha do porto s	2.490,00	0,00	0,00	0,00	0,00	0,00	0,00	0,00	2.490,00	0,00	2.490,00	0,00	0,00	0,00
401 05 01F	977	Caminho do Viteleiro - Fajã do Ouvid	39.356,55	32.141,17	0,00	0,00	0,00	0,00	0,00	1.967,83	9.183,21	1.967,83	39.356,55	30.173,34	0,00	-1.967,83
401 05 01F	978	Caminho Velho - Fajã do Ouvidor	22.618,72	18.471,94	0,00	0,00	0,00	0,00	0,00	1.130,94	5.277,72	1.130,94	22.618,72	17.341,00	0,00	-1.130,94

Mapa síntese detalhado

Ano: 2011 2011

Identificação dos bens a)			Património inicial b)		Acréscimos patrimoniais			Diminuições patrimoniais					Património final		Variação patrimonial	
Classficação geral					c)			e)	f)	Amortizações						
GH	Nº Invent.	Descrição do bem	Bruto	Líquido	Aquisições	Grandes reparações e outros aumentos	Totais	Abates	Desvalorizações	exercício g)	acumuladas	Total	Bruto	Líquido	Bruto	Líquido
(1)	(2)	(3)	(4)	(5)	(6)	(8)	(9=6+8)	(10)	(11)	(12)	(13)	(14=10+11+12)	(15=4+9-10-11)	(16=15-13)	(17=15-4)	(18=16-5)
401 05 01F	979	Rua Dr. Leonel Nazário Nunes (Escc	151.216,18	135.752,31	0,00	8.573,42	8.573,42	0,00	0,00	6.566,82	22.030,69	6.566,82	159.789,60	137.758,91	8.573,42	2.006,60
401 05 01F	980	Rua Engº José Maria de Melo velas	91.734,93	81.663,69	0,00	12.172,76	12.172,76	0,00	0,00	4.269,56	14.340,80	4.269,56	103.907,69	89.566,89	12.172,76	7.903,20
401 05 01F	981	Rua (Cabeceira Campo de Futebol)	67.831,90	60.757,10	0,00	15.114,69	15.114,69	0,00	0,00	3.452,17	10.526,97	3.452,17	82.946,59	72.419,62	15.114,69	11.662,52
401 05 01F	982	Rua Dr. Anselmo Silveira Velas	263.358,17	235.712,41	0,00	48.928,16	48.928,16	0,00	0,00	12.951,15	40.596,91	12.951,15	312.286,33	271.689,42	48.928,16	35.977,01
401 05 01F	983	Rua Professor Rogério Contente (Ru	69.661,90	62.349,20	0,00	44.147,85	44.147,85	0,00	0,00	4.845,62	12.158,32	4.845,62	113.809,75	101.651,43	44.147,85	39.302,23
401 05 01F	1031	Caminho Porto da Fajã de Sto Amar	48.757,40	41.504,73	0,00	0,00	0,00	0,00	0,00	3.481,28	10.733,95	3.481,28	48.757,40	38.023,45	0,00	-3.481,28
401 05 01F	1032	Caminho do Cascalho Santo Amaro	19.977,60	17.070,35	0,00	0,00	0,00	0,00	0,00	1.421,86	4.329,11	1.421,86	19.977,60	15.648,49	0,00	-1.421,86
401 05 01F	1033	Caminho do Ilhéu	35.148,00	24.684,15	0,00	0,00	0,00	0,00	0,00	5.022,65	15.486,50	5.022,65	35.148,00	19.661,50	0,00	-5.022,65
401 05 01F	1034	Caminho do Atalho Manadas	19.776,00	11.800,78	0,00	0,00	0,00	0,00	0,00	3.933,60	11.908,82	3.933,60	19.776,00	7.867,18	0,00	-3.933,60
401 05 01F	1035	Caminho Velho Manadas - Troço em	8.984,00	5.863,94	0,00	0,00	0,00	0,00	0,00	1.497,63	4.617,69	1.497,63	8.984,00	4.366,31	0,00	-1.497,63
401 05 01F	1038	Rua dos Faroleiros Velas	15.848,70	14.594,00	0,00	0,00	0,00	0,00	0,00	792,44	2.047,14	792,44	15.848,70	13.801,56	0,00	-792,44
401 05 01F	1039	Rua Rui de Mendonça Velas	113.529,52	104.541,76	0,00	0,00	0,00	0,00	0,00	5.676,48	14.664,24	5.676,48	113.529,52	98.865,28	0,00	-5.676,48
401 05 01F	1040	Parque de Estacionamento do Bairro	76.413,38	72.274,32	0,00	0,00	0,00	0,00	0,00	3.820,67	7.959,73	3.820,67	76.413,38	68.453,65	0,00	-3.820,67
401 05 01F	1042	Canada dos Cerradinhos Norte Gran	4.000,00	3.783,33	0,00	0,00	0,00	0,00	0,00	200,00	416,67	200,00	4.000,00	3.583,33	0,00	-200,00
401 05 00F	1036	Reservatório Junto ao Furo AC2 - Ur	250.601,17	237.026,94	0,00	0,00	0,00	0,00	0,00	12.530,06	26.104,29	12.530,06	250.601,17	224.496,88	0,00	-12.530,06
401 05 00F	1037	Reservatório Da Ribeira do Nabo - C	251.576,01	237.948,98	0,00	0,00	0,00	0,00	0,00	12.578,80	26.205,83	12.578,80	251.576,01	225.370,18	0,00	-12.578,80
401 04 00F	1041	Rede de Águas - Abastecimento à F	5.000,00	4.729,17	0,00	0,00	0,00	0,00	0,00	250,00	520,83	250,00	5.000,00	4.479,17	0,00	-250,00
401 04 00C	1044	Rede de Águas - Entre Morros - Aba	0,00	0,00	2.527,58	0,00	2.527,58	0,00	0,00	1.876,73	1.876,73	1.876,73	2.527,58	650,85	2.527,58	650,85
401 05 00F	6	Rede agua - rua mar(obras publicas-	1.635,27	735,91	0,00	0,00	0,00	0,00	0,00	81,76	981,12	81,76	1.635,27	654,15	0,00	-81,76
401 04 00F	7	Rede dist. agua - av. 19 outubro	52.344,20	23.554,89	0,00	0,00	0,00	0,00	0,00	2.617,21	31.406,52	2.617,21	52.344,20	20.937,68	0,00	-2.617,21
401 05 00F	8	Rede aguas - rua joao de albergaria	43.958,33	19.781,21	0,00	0,00	0,00	0,00	0,00	2.197,92	26.375,04	2.197,92	43.958,33	17.583,29	0,00	-2.197,92
401 05 00F	9	Rede agua - av. livramento(juliano-ci	35.497,26	15.973,80	0,00	0,00	0,00	0,00	0,00	1.774,86	21.298,32	1.774,86	35.497,26	14.198,94	0,00	-1.774,86
401 05 00F	10	Rede dist. agua - rua livramento	49.215,32	22.146,85	0,00	0,00	0,00	0,00	0,00	2.460,77	29.529,24	2.460,77	49.215,32	19.686,08	0,00	-2.460,77
401 05 00F	11	Rede dist. agua - rua do livramento p	11.235,08	5.055,83	0,00	0,00	0,00	0,00	0,00	561,75	6.741,00	561,75	11.235,08	4.494,08	0,00	-561,75
401 05 00F	12	Rede dist. agua - r. machado pires	38.475,28	17.313,92	0,00	0,00	0,00	0,00	0,00	1.923,76	23.085,12	1.923,76	38.475,28	15.390,16	0,00	-1.923,76
401 05 00F	13	Rede dist. agua - r. manuel jorge	41.124,98	18.506,23	0,00	0,00	0,00	0,00	0,00	2.056,25	24.675,00	2.056,25	41.124,98	16.449,98	0,00	-2.056,25
401 05 00F	15	Rede dist. agua - rua machado pires	13.373,03	6.017,88	0,00	0,00	0,00	0,00	0,00	668,65	8.023,80	668,65	13.373,03	5.349,23	0,00	-668,65
401 05 00F	16	Rede agua - rua d. beatriz de melo (b	44.532,27	21.823,41	0,00	0,00	0,00	0,00	0,00	2.424,82	25.133,68	2.424,82	44.532,27	19.398,59	0,00	-2.424,82
401 05 00F	17	Rede aguas - rua da gruta (cruzamer	47.266,30	21.269,78	0,00	0,00	0,00	0,00	0,00	2.363,32	28.359,84	2.363,32	47.266,30	18.906,46	0,00	-2.363,32
401 05 00F	19	Rede aguas - rua miguel bombarda b	19.061,21	8.577,55	0,00	0,00	0,00	0,00	0,00	953,06	11.436,72	953,06	19.061,21	7.624,49	0,00	-953,06

Mapa síntese detalhado

Ano: 2011 2011

Identificação dos bens a)			Património inicial b)		Acréscimos patrimoniais			Diminuições patrimoniais					Património final		Variação patrimonial	
Classficação geral					c)			e)	f)	Amortizações						
GH	Nº Invent.	Descrição do bem	Bruto	Líquido	Aquisições	Grandes reparações e outros aumentos	Totais	Abates	Desvalorizações	exercício g)	acumuladas	Total	Bruto	Líquido	Bruto	Líquido
(1)	(2)	(3)	(4)	(5)	(6)	(8)	(9=6+8)	(10)	(11)	(12)	(13)	(14=10+11+12)	(15=4+9-10-11)	(16=15-13)	(17=15-4)	(18=16-5)
401 05 QQF	20	Rede aguas - rua gago coutinho e sa	20.924,28	9.415,97	0,00	0,00	0,00	0,00	0,00	1.046,21	12.554,52	1.046,21	20.924,28	8.369,76	0,00	-1.046,21
401 05 QQF	22	Estação elevatória 1 - abilheira-fajã c	25.681,00	10.272,40	0,00	0,00	0,00	0,00	0,00	1.284,05	16.692,65	1.284,05	25.681,00	8.988,35	0,00	-1.284,05
401 05 QQF	23	Estação elev. 2-reservatorio canada	118.362,74	47.345,06	0,00	0,00	0,00	0,00	0,00	5.918,14	76.935,82	5.918,14	118.362,74	41.426,92	0,00	-5.918,14
401 05 QQF	25	Estação elev. 3 - reserv. estrada regi	85.329,98	34.131,98	0,00	0,00	0,00	0,00	0,00	4.266,50	55.464,50	4.266,50	85.329,98	29.865,48	0,00	-4.266,50
401 05 QQF	27	Reservatorio transversal - santo antó	69.875,64	27.950,28	0,00	0,00	0,00	0,00	0,00	3.493,78	45.419,14	3.493,78	69.875,64	24.456,50	0,00	-3.493,78
401 05 QQF	28	Reservatorio da choupana - loural dc	85.372,74	34.149,06	0,00	0,00	0,00	0,00	0,00	4.268,64	55.492,32	4.268,64	85.372,74	29.880,42	0,00	-4.268,64
401 05 QQF	31	Reservatorio da serra - chã das lagoi	98.243,84	39.297,56	0,00	0,00	0,00	0,00	0,00	4.912,19	63.858,47	4.912,19	98.243,84	34.385,37	0,00	-4.912,19
401 05 QQF	33	Conduta adutora abilheira (ee1)-n. gı	57.937,89	23.175,21	0,00	0,00	0,00	0,00	0,00	2.896,89	37.659,57	2.896,89	57.937,89	20.278,32	0,00	-2.896,89
401 05 QQF	35	Estações Elevatórias - Choupana CF	35.858,39	14.343,35	0,00	0,00	0,00	0,00	0,00	1.792,92	23.307,96	1.792,92	35.858,39	12.550,43	0,00	-1.792,92
401 05 QQA	37	Reservatorios de santo amaro	88.293,63	81.194,79	0,00	0,00	0,00	0,00	0,00	591,57	7.690,41	591,57	88.293,63	80.603,22	0,00	-591,57
401 05 QQF	40	Conduta adutora- cxa-reservatorio	22.208,20	9.993,69	0,00	0,00	0,00	0,00	0,00	1.110,41	13.324,92	1.110,41	22.208,20	8.883,28	0,00	-1.110,41
401 05 QQA	53	Largo da relva beira	112.432,55	69.413,66	0,00	0,00	0,00	0,00	0,00	2.773,21	45.792,10	2.773,21	112.432,55	66.640,45	0,00	-2.773,21
401 05 QQA	64	Furo de captação de agua - beira	215.697,54	0,00	0,00	0,00	0,00	0,00	0,00	0,00	215.697,54	0,00	215.697,54	0,00	0,00	0,00
401 01 01F	67	Caminho outeiro da paula sto amaro	25.260,00	0,00	0,00	0,00	0,00	0,00	0,00	0,00	25.260,00	0,00	25.260,00	0,00	0,00	0,00
401 04 QQF	406	Construçoes jardim da republica	25.740,00	11.119,68	0,00	0,00	0,00	0,00	0,00	1.827,54	16.447,86	1.827,54	25.740,00	9.292,14	0,00	-1.827,54
401 01 QQF	407	Construcoes praceta largo dr. joao pı	8.805,00	3.803,72	0,00	0,00	0,00	0,00	0,00	625,16	5.626,44	625,16	8.805,00	3.178,56	0,00	-625,16
401 01 QQF	408	Construçoes avenida da conseiçao	21.375,00	9.233,96	0,00	0,00	0,00	0,00	0,00	1.517,63	13.658,67	1.517,63	21.375,00	7.716,33	0,00	-1.517,63
401 01 QQF	409	Constrçoes jardim botanico	167.508,00	72.363,44	0,00	0,00	0,00	0,00	0,00	11.893,07	107.037,63	11.893,07	167.508,00	60.470,37	0,00	-11.893,07
401 01 QQF	410	Constrçoes rua dr. roque afonso	1.800,00	777,60	0,00	0,00	0,00	0,00	0,00	127,80	1.150,20	127,80	1.800,00	649,80	0,00	-127,80
401 01 QQF	411	Construçoes rua do mar	2.670,00	1.153,44	0,00	0,00	0,00	0,00	0,00	189,57	1.706,13	189,57	2.670,00	963,87	0,00	-189,57
401 01 QQF	412	Construçoes avenida 19 de outubro	1.500,00	648,00	0,00	0,00	0,00	0,00	0,00	106,50	958,50	106,50	1.500,00	541,50	0,00	-106,50
401 04 QQF	413	Rede de água - troço reservatório - p	30.010,85	15.893,73	0,00	0,00	0,00	0,00	0,00	1.764,64	15.881,76	1.764,64	30.010,85	14.129,09	0,00	-1.764,64
401 01 QQF	414	Construçoes rua da gruta	2.175,00	939,56	0,00	0,00	0,00	0,00	0,00	154,43	1.389,87	154,43	2.175,00	785,13	0,00	-154,43
401 01 QQF	415	Construçoes rua d. beatriz de melo	32.190,00	13.906,08	0,00	0,00	0,00	0,00	0,00	2.285,49	20.569,41	2.285,49	32.190,00	11.620,59	0,00	-2.285,49
401 01 QQF	416	Construçoes estrada marginal	4.875,00	2.105,96	0,00	0,00	0,00	0,00	0,00	346,13	3.115,17	346,13	4.875,00	1.759,83	0,00	-346,13
401 04 QQF	417	Rede de águas - estrada regional (ge	27.798,16	14.721,92	0,00	0,00	0,00	0,00	0,00	1.634,53	14.710,77	1.634,53	27.798,16	13.087,39	0,00	-1.634,53
401 01 QQF	418	Construçoes jardim tracy	30.694,57	13.231,04	0,00	0,00	0,00	0,00	0,00	2.203,74	19.667,27	2.203,74	30.694,57	11.027,30	0,00	-2.203,74
401 04 QQF	419	Rede de águas - canada de trás rosa	6.575,18	3.482,22	0,00	0,00	0,00	0,00	0,00	386,62	3.479,58	386,62	6.575,18	3.095,60	0,00	-386,62
401 01 QQF	420	Construçoes Parque Infantil - Rosais	17.625,00	7.613,96	0,00	0,00	0,00	0,00	0,00	1.251,38	11.262,42	1.251,38	17.625,00	6.362,58	0,00	-1.251,38
401 01 QQF	421	Construçoes cancela grande	16.680,00	7.205,76	0,00	0,00	0,00	0,00	0,00	1.184,28	10.658,52	1.184,28	16.680,00	6.021,48	0,00	-1.184,28

Mapa síntese detalhado

Ano: 2011 2011

Identificação dos bens a)			Património inicial b)		Acréscimos patrimoniais			Diminuições patrimoniais					Património final		Variação patrimonial	
Classficação geral					c)			e)	f)	Amortizações						
GH	Nº Invent.	Descrição do bem	Bruto	Líquido	Aquisições	Grandes reparações e outros aumentos	Totais	Abates	Desvalorizações	exercício g)	acumuladas	Total	Bruto	Líquido	Bruto	Líquido
(1)	(2)	(3)	(4)	(5)	(6)	(8)	(9=6+8)	(10)	(11)	(12)	(13)	(14=10+11+12)	(15=4+9-10-11)	(16=15-13)	(17=15-4)	(18=16-5)
401 01 QGF	422	Constrçoes bairro novo	2.670,00	1.153,44	0,00	0,00	0,00	0,00	0,00	189,57	1.706,13	189,57	2.670,00	963,87	0,00	-189,57
401 01 QGF	423	Construçoes caminho cemiterio beira	20.355,00	8.793,32	0,00	0,00	0,00	0,00	0,00	1.445,21	13.006,89	1.445,21	20.355,00	7.348,11	0,00	-1.445,21
401 04 QGF	424	Rede aguas - cnada(ao pé da canad	7.232,69	3.830,45	0,00	0,00	0,00	0,00	0,00	425,28	3.827,52	425,28	7.232,69	3.405,17	0,00	-425,28
401 01 QGF	425	Construçoes parque infantil relva bei	4.215,00	1.820,84	0,00	0,00	0,00	0,00	0,00	299,27	2.693,43	299,27	4.215,00	1.521,57	0,00	-299,27
401 01 QGF	426	Construçoes largo do imperio beira	4.455,00	1.924,52	0,00	0,00	0,00	0,00	0,00	316,31	2.846,79	316,31	4.455,00	1.608,21	0,00	-316,31
401 04 QGF	427	Rede agua - estrada erntre o c.cima-	9.327,01	4.939,57	0,00	0,00	0,00	0,00	0,00	548,43	4.935,87	548,43	9.327,01	4.391,14	0,00	-548,43
401 01 QGF	428	Construçoes largo dr. duarte de sa	3.960,00	1.710,72	0,00	0,00	0,00	0,00	0,00	281,16	2.530,44	281,16	3.960,00	1.429,56	0,00	-281,16
401 01 QGF	429	Construçoes parque campismo	73.605,00	31.797,32	0,00	0,00	0,00	0,00	0,00	5.225,96	47.033,64	5.225,96	73.605,00	26.571,36	0,00	-5.225,96
401 04 QGF	430	Rede agua canada das faias rosais	7.695,39	4.075,47	0,00	0,00	0,00	0,00	0,00	452,49	4.072,41	452,49	7.695,39	3.622,98	0,00	-452,49
401 01 QGF	431	Construçoes parque infantil porto dos	25.125,00	10.853,96	0,00	0,00	0,00	0,00	0,00	1.783,88	16.054,92	1.783,88	25.125,00	9.070,08	0,00	-1.783,88
401 04 QGF	432	Rede agua - caminho de cima rosais	35.045,11	18.559,91	0,00	0,00	0,00	0,00	0,00	2.060,65	18.545,85	2.060,65	35.045,11	16.499,26	0,00	-2.060,65
401 04 QGF	433	Rede agua - canada da preguiça ros	8.605,17	4.557,33	0,00	0,00	0,00	0,00	0,00	505,98	4.553,82	505,98	8.605,17	4.051,35	0,00	-505,98
401 04 QGF	434	Rede agua - canada do café-coreto r	4.870,50	2.579,38	0,00	0,00	0,00	0,00	0,00	286,39	2.577,51	286,39	4.870,50	2.292,99	0,00	-286,39
401 04 QGF	435	Rede agua caminho do cemiterio ros	6.818,70	3.611,18	0,00	0,00	0,00	0,00	0,00	400,94	3.608,46	400,94	6.818,70	3.210,24	0,00	-400,94
401 04 QGF	436	Rede agua - bairro rosais	2.687,51	1.423,27	0,00	0,00	0,00	0,00	0,00	158,03	1.422,27	158,03	2.687,51	1.265,24	0,00	-158,03
401 04 QGF	437	Rede agua presa(coop. sete fontes)	8.242,42	4.365,22	0,00	0,00	0,00	0,00	0,00	484,65	4.361,85	484,65	8.242,42	3.880,57	0,00	-484,65
401 04 QGF	438	Rede agua c sete fontes - cx repartiç	22.468,23	11.899,19	0,00	0,00	0,00	0,00	0,00	1.321,13	11.890,17	1.321,13	22.468,23	10.578,06	0,00	-1.321,13
401 04 QGF	439	Rede agua cam. cx rep. -reserv. rosa	20.409,79	10.808,99	0,00	0,00	0,00	0,00	0,00	1.200,10	10.800,90	1.200,10	20.409,79	9.608,89	0,00	-1.200,10
401 04 QGF	440	Rede agua cancela grande etre sete	29.588,29	15.669,97	0,00	0,00	0,00	0,00	0,00	1.739,79	15.658,11	1.739,79	29.588,29	13.930,18	0,00	-1.739,79
401 04 QGF	441	Rede agua ponta rosais	22.404,30	11.865,34	0,00	0,00	0,00	0,00	0,00	1.317,37	11.856,33	1.317,37	22.404,30	10.547,97	0,00	-1.317,37
401 04 QGF	442	Rede agua pedregulho rosais	19.530,71	10.343,43	0,00	0,00	0,00	0,00	0,00	1.148,41	10.335,69	1.148,41	19.530,71	9.195,02	0,00	-1.148,41
401 04 QGF	443	Rede agua canada de abastecimento	15.518,69	8.218,69	0,00	0,00	0,00	0,00	0,00	912,50	8.212,50	912,50	15.518,69	7.306,19	0,00	-912,50
401 04 QGF	444	Rede agua can. abs. -sete fontes ros	20.334,34	10.769,06	0,00	0,00	0,00	0,00	0,00	1.195,66	10.760,94	1.195,66	20.334,34	9.573,40	0,00	-1.195,66
401 04 QGF	445	Rede agua canada (acima do caminh	2.971,01	1.573,41	0,00	0,00	0,00	0,00	0,00	174,70	1.572,30	174,70	2.971,01	1.398,71	0,00	-174,70
401 04 QGF	446	Rede agua canada luis gig rosais	1.729,03	915,67	0,00	0,00	0,00	0,00	0,00	101,67	915,03	101,67	1.729,03	814,00	0,00	-101,67
401 04 QGF	447	Rede agua estrda regional- coop-jard	11.291,81	5.980,13	0,00	0,00	0,00	0,00	0,00	663,96	5.975,64	663,96	11.291,81	5.316,17	0,00	-663,96
401 04 QGF	448	Rede agua caminho pais marco rosa	7.549,28	3.998,08	0,00	0,00	0,00	0,00	0,00	443,90	3.995,10	443,90	7.549,28	3.554,18	0,00	-443,90
401 04 QGF	449	Rede agua canada da anita rosais	7.549,28	3.998,08	0,00	0,00	0,00	0,00	0,00	443,90	3.995,10	443,90	7.549,28	3.554,18	0,00	-443,90
401 04 QGF	450	Rede agua canada rosais	2.435,25	1.289,73	0,00	0,00	0,00	0,00	0,00	143,19	1.288,71	143,19	2.435,25	1.146,54	0,00	-143,19
401 04 QGF	451	Rede agua canada da casa fluoresce	4.748,74	2.514,90	0,00	0,00	0,00	0,00	0,00	279,23	2.513,07	279,23	4.748,74	2.235,67	0,00	-279,23

Mapa síntese detalhado

Ano: 2011 2011

Identificação dos bens a)			Património inicial b)		Acréscimos patrimoniais			Diminuições patrimoniais					Património final		Variação patrimonial	
Classficação geral					c)			e)	f)	Amortizações						
GH	Nº Invent.	Descrição do bem	Bruto	Líquido	Aquisições	Grandes reparações e outros aumentos	Totais	Abates	Desvalorizações	exercício g)	acumuladas	Total	Bruto	Líquido	Bruto	Líquido
(1)	(2)	(3)	(4)	(5)	(6)	(8)	(9=6+8)	(10)	(11)	(12)	(13)	(14=10+11+12)	(15=4+9-10-11)	(16=15-13)	(17=15-4)	(18=16-5)
401 04 QGF	452	Rede agua estr regional (gelcajor-pa	9.787,59	5.183,51	0,00	0,00	0,00	0,00	0,00	575,51	5.179,59	575,51	9.787,59	4.608,00	0,00	-575,51
401 04 QGF	453	Rede agua estrada regional-arrifana	26.951,34	14.273,42	0,00	0,00	0,00	0,00	0,00	1.584,74	14.262,66	1.584,74	26.951,34	12.688,68	0,00	-1.584,74
401 04 QGF	454	Rede agua estrada regional figueira	22.540,42	11.937,38	0,00	0,00	0,00	0,00	0,00	1.325,38	11.928,42	1.325,38	22.540,42	10.612,00	0,00	-1.325,38
401 04 QGF	455	Rede agua estrada regional figueiras	22.324,40	11.823,04	0,00	0,00	0,00	0,00	0,00	1.312,67	11.814,03	1.312,67	22.324,40	10.510,37	0,00	-1.312,67
401 04 QGF	456	Rede aguas - triangulo - central	46.507,64	20.220,60	0,00	0,00	0,00	0,00	0,00	3.367,40	29.654,44	3.367,40	46.507,64	16.853,20	0,00	-3.367,40
401 04 QGF	457	Rede agua estrada regional mauricia	8.410,21	3.189,17	0,00	0,00	0,00	0,00	0,00	652,63	5.873,67	652,63	8.410,21	2.536,54	0,00	-652,63
401 04 QGF	458	Rede agua caminho de cima n grand	18.997,82	11.763,42	0,00	0,00	0,00	0,00	0,00	904,30	8.138,70	904,30	18.997,82	10.859,12	0,00	-904,30
401 04 QGF	459	Rede agua canada da igreja -chafari	5.723,53	2.202,41	0,00	0,00	0,00	0,00	0,00	440,14	3.961,26	440,14	5.723,53	1.762,27	0,00	-440,14
401 04 QGF	460	Rede agua travessa canada da igr- c	2.727,48	1.049,56	0,00	0,00	0,00	0,00	0,00	209,74	1.887,66	209,74	2.727,48	839,82	0,00	-209,74
401 04 QGF	461	Rede agua est reg -ee2 n grande	4.858,84	1.869,72	0,00	0,00	0,00	0,00	0,00	373,64	3.362,76	373,64	4.858,84	1.496,08	0,00	-373,64
401 04 QGF	462	Rede agua ee2 -caminho fja n grand	19.696,50	7.579,22	0,00	0,00	0,00	0,00	0,00	1.514,66	13.631,94	1.514,66	19.696,50	6.064,56	0,00	-1.514,66
401 04 QGF	463	Rede agua caminho (1º a seguir chal	2.927,29	1.126,41	0,00	0,00	0,00	0,00	0,00	225,11	2.025,99	225,11	2.927,29	901,30	0,00	-225,11
401 04 QGF	464	Rede agua caminho (2º a seguir chal	3.996,30	1.537,74	0,00	0,00	0,00	0,00	0,00	307,32	2.765,88	307,32	3.996,30	1.230,42	0,00	-307,32
401 04 QGF	465	Rede aguas reservatório - estrada n	12.475,40	7.724,76	0,00	0,00	0,00	0,00	0,00	593,83	5.344,47	593,83	12.475,40	7.130,93	0,00	-593,83
401 04 QGF	466	Rede agua caminho cooperativa n gr	4.245,93	2.629,05	0,00	0,00	0,00	0,00	0,00	202,11	1.818,99	202,11	4.245,93	2.426,94	0,00	-202,11
401 04 QGF	467	Rede agua caminho para fja n grand	5.730,00	2.204,88	0,00	0,00	0,00	0,00	0,00	440,64	3.965,76	440,64	5.730,00	1.764,24	0,00	-440,64
401 04 QGF	468	Rede de agua - estrada regional nort	62.901,72	38.948,76	0,00	0,00	0,00	0,00	0,00	2.994,12	26.947,08	2.994,12	62.901,72	35.954,64	0,00	-2.994,12
401 04 QGF	469	Rede de agua - do cruzamento/camil	41.380,37	25.622,69	0,00	0,00	0,00	0,00	0,00	1.969,71	17.727,39	1.969,71	41.380,37	23.652,98	0,00	-1.969,71
401 04 QGF	470	Rede de águas - troço reservatório -	16.598,78	7.216,82	0,00	0,00	0,00	0,00	0,00	1.201,84	10.583,80	1.201,84	16.598,78	6.014,98	0,00	-1.201,84
401 04 QGF	471	Rede aguas estrada regional ribeira	30.085,10	19.615,50	0,00	0,00	0,00	0,00	0,00	1.308,70	11.778,30	1.308,70	30.085,10	18.306,80	0,00	-1.308,70
401 04 QGF	472	Rede de agua - canada da ribeira de	5.062,46	3.134,70	0,00	0,00	0,00	0,00	0,00	240,97	2.168,73	240,97	5.062,46	2.893,73	0,00	-240,97
401 04 QGF	473	Rede aguas canada ao pe da casa d	8.410,21	5.483,49	0,00	0,00	0,00	0,00	0,00	365,84	3.292,56	365,84	8.410,21	5.117,65	0,00	-365,84
401 04 QGF	474	Rede aguas caminho pra faja (ate ac	4.790,28	3.123,24	0,00	0,00	0,00	0,00	0,00	208,38	1.875,42	208,38	4.790,28	2.914,86	0,00	-208,38
401 04 QGF	475	Rede de agua - canada da igreja nor	2.355,14	1.458,34	0,00	0,00	0,00	0,00	0,00	112,10	1.008,90	112,10	2.355,14	1.346,24	0,00	-112,10
401 04 QGF	476	Rede aguas canada casa do f. almac	2.068,53	1.348,69	0,00	0,00	0,00	0,00	0,00	89,98	809,82	89,98	2.068,53	1.258,71	0,00	-89,98
401 04 QGF	477	Rede de agua - caminho manuel teix	2.109,63	1.306,27	0,00	0,00	0,00	0,00	0,00	100,42	903,78	100,42	2.109,63	1.205,85	0,00	-100,42
401 04 QGF	478	Rede aguas canada do claudio ribeir	4.056,98	2.645,14	0,00	0,00	0,00	0,00	0,00	176,48	1.588,32	176,48	4.056,98	2.468,66	0,00	-176,48
401 04 QGF	479	Rede aguas caminho em frente a igr	8.113,95	5.290,27	0,00	0,00	0,00	0,00	0,00	352,96	3.176,64	352,96	8.113,95	4.937,31	0,00	-352,96
401 04 QGF	480	Rede agua canada da mónica n gran	1.758,02	1.088,58	0,00	0,00	0,00	0,00	0,00	83,68	753,12	83,68	1.758,02	1.004,90	0,00	-83,68
401 04 QGF	481	Rede aguas caminho ao lado da igre	4.246,30	2.768,62	0,00	0,00	0,00	0,00	0,00	184,71	1.662,39	184,71	4.246,30	2.583,91	0,00	-184,71

Mapa síntese detalhado

Ano: 2011 2011

Identificação dos bens a)			Património inicial b)		Acréscimos patrimoniais			Diminuições patrimoniais					Património final		Variação patrimonial	
Classficação geral					c)			e)	f)	Amortizações						
GH	Nº Invent.	Descrição do bem	Bruto	Líquido	Aquisições	Grandes reparações e outros aumentos	Totais	Abates	Desvalorizações	exercício g)	acumuladas	Total	Bruto	Líquido	Bruto	Líquido
(1)	(2)	(3)	(4)	(5)	(6)	(8)	(9=6+8)	(10)	(11)	(12)	(13)	(14=10+11+12)	(15=4+9-10-11)	(16=15-13)	(17=15-4)	(18=16-5)
401 04 QGF	482	Rede agua canada do joão polici n gi	1.415,31	876,35	0,00	0,00	0,00	0,00	0,00	67,37	606,33	67,37	1.415,31	808,98	0,00	-67,37
401 04 QGF	483	Rede aguas caminho da casa do fran	4.435,63	2.892,03	0,00	0,00	0,00	0,00	0,00	192,95	1.736,55	192,95	4.435,63	2.699,08	0,00	-192,95
401 04 QGF	484	Rede agua canada da matilde n gran	1.551,40	960,60	0,00	0,00	0,00	0,00	0,00	73,85	664,65	73,85	1.551,40	886,75	0,00	-73,85
401 04 QGF	485	Rede aguas caminho da 1ª curva ribe	4.300,37	2.803,81	0,00	0,00	0,00	0,00	0,00	187,07	1.683,63	187,07	4.300,37	2.616,74	0,00	-187,07
401 04 QGF	486	Rede agua canada da sociedade n g	1.081,86	669,86	0,00	0,00	0,00	0,00	0,00	51,50	463,50	51,50	1.081,86	618,36	0,00	-51,50
401 04 QGF	487	Rede agua canad rua nova n grande	3.764,36	2.330,92	0,00	0,00	0,00	0,00	0,00	179,18	1.612,62	179,18	3.764,36	2.151,74	0,00	-179,18
401 04 QGF	488	Rede aguas troço reservatorio coope	3.274,20	1.637,08	0,00	0,00	0,00	0,00	0,00	204,64	1.841,76	204,64	3.274,20	1.432,44	0,00	-204,64
401 04 QGF	489	Rede agua canada do felisberto n gra	1.222,14	756,78	0,00	0,00	0,00	0,00	0,00	58,17	523,53	58,17	1.222,14	698,61	0,00	-58,17
401 04 QGF	490	Rede aguas estrada regional coop. -	749,70	374,82	0,00	0,00	0,00	0,00	0,00	46,86	421,74	46,86	749,70	327,96	0,00	-46,86
401 04 QGF	491	Rede aguas estrada regional cpc1-cp	2.014,50	1.007,22	0,00	0,00	0,00	0,00	0,00	125,91	1.133,19	125,91	2.014,50	881,31	0,00	-125,91
401 04 QGF	492	Rede de agua - estrada regional (res	11.757,96	7.478,04	0,00	0,00	0,00	0,00	0,00	534,99	4.814,91	534,99	11.757,96	6.943,05	0,00	-534,99
401 04 QGF	493	Rede de águas - central - reservatóri	21.314,86	9.267,28	0,00	0,00	0,00	0,00	0,00	1.543,31	13.590,89	1.543,31	21.314,86	7.723,97	0,00	-1.543,31
401 04 QGF	494	Rede aguas estrada regional cpc1 ca	7.874,60	3.937,32	0,00	0,00	0,00	0,00	0,00	492,16	4.429,44	492,16	7.874,60	3.445,16	0,00	-492,16
401 04 QGF	495	Rede de agua - estrada regional (do	18.154,07	11.545,99	0,00	0,00	0,00	0,00	0,00	826,01	7.434,09	826,01	18.154,07	10.719,98	0,00	-826,01
401 04 QGF	496	Rede aguas caminho velho cpc1 - loj	14.051,39	7.025,71	0,00	0,00	0,00	0,00	0,00	878,21	7.903,89	878,21	14.051,39	6.147,50	0,00	-878,21
401 04 QGF	497	Rede de aguas reservatório - triangu	18.181,11	7.904,77	0,00	0,00	0,00	0,00	0,00	1.316,41	11.592,75	1.316,41	18.181,11	6.588,36	0,00	-1.316,41
401 04 QGF	498	Rede de agua - estrada regional (do	24.678,59	15.695,55	0,00	0,00	0,00	0,00	0,00	1.122,88	10.105,92	1.122,88	24.678,59	14.572,67	0,00	-1.122,88
401 04 QGF	499	Rede aguas caminho cemiterio cpc2	9.643,59	4.821,83	0,00	0,00	0,00	0,00	0,00	602,72	5.424,48	602,72	9.643,59	4.219,11	0,00	-602,72
401 04 QGF	500	Rede de aguas - triangulo da urzelina	19.627,30	8.416,18	0,00	0,00	0,00	0,00	0,00	1.401,39	12.612,51	1.401,39	19.627,30	7.014,79	0,00	-1.401,39
401 04 QGF	501	Rede de agua - canada do cabral n g	1.605,83	1.021,27	0,00	0,00	0,00	0,00	0,00	73,07	657,63	73,07	1.605,83	948,20	0,00	-73,07
401 04 QGF	502	Rede aguas caminho da igreja cpc2 i	6.340,39	3.170,23	0,00	0,00	0,00	0,00	0,00	396,27	3.566,43	396,27	6.340,39	2.773,96	0,00	-396,27
401 04 QGF	503	Rede de agua - canada n grande	1.823,57	1.159,81	0,00	0,00	0,00	0,00	0,00	82,97	746,73	82,97	1.823,57	1.076,84	0,00	-82,97
401 04 QGF	504	Rede de aguas - triangulo urzelina - p	15.510,37	6.650,85	0,00	0,00	0,00	0,00	0,00	1.107,44	9.966,96	1.107,44	15.510,37	5.543,41	0,00	-1.107,44
401 04 QGF	505	Rede aguas caminho da igreja beira	6.258,59	3.129,31	0,00	0,00	0,00	0,00	0,00	391,16	3.520,44	391,16	6.258,59	2.738,15	0,00	-391,16
401 04 QGF	506	Rede de agua - canada dos fragas n	3.647,15	2.319,55	0,00	0,00	0,00	0,00	0,00	165,95	1.493,55	165,95	3.647,15	2.153,60	0,00	-165,95
401 04 QGF	507	Rede de aguas - pinto - canada de á	3.159,24	1.354,68	0,00	0,00	0,00	0,00	0,00	225,57	2.030,13	225,57	3.159,24	1.129,11	0,00	-225,57
401 04 QGF	508	Rede de aguas - canada das adegas	1.687,49	1.073,25	0,00	0,00	0,00	0,00	0,00	76,78	691,02	76,78	1.687,49	996,47	0,00	-76,78
401 04 QGF	509	Rede agua canada da igreja oficina b	3.019,71	1.509,87	0,00	0,00	0,00	0,00	0,00	188,73	1.698,57	188,73	3.019,71	1.321,14	0,00	-188,73
401 04 QGF	510	Rede aguas canada igreja oficina bei	3.019,71	1.509,87	0,00	0,00	0,00	0,00	0,00	188,73	1.698,57	188,73	3.019,71	1.321,14	0,00	-188,73
401 04 QGF	511	Rede de aguas - caminho frente ao v	5.389,07	3.427,47	0,00	0,00	0,00	0,00	0,00	245,20	2.206,80	245,20	5.389,07	3.182,27	0,00	-245,20

Mapa síntese detalhado

Ano: 2011 2011

Identificação dos bens a)			Património inicial b)		Acréscimos patrimoniais			Diminuições patrimoniais					Património final		Variação patrimonial	
Classficação geral					c)			e)	f)	Amortizações						
GH	Nº Invent.	Descrição do bem	Bruto	Líquido	Aquisições	Grandes reparações e outros aumentos	Totais	Abates	Desvalorizações	exercício g)	acumuladas	Total	Bruto	Líquido	Bruto	Líquido
(1)	(2)	(3)	(4)	(5)	(6)	(8)	(9=6+8)	(10)	(11)	(12)	(13)	(14=10+11+12)	(15=4+9-10-11)	(16=15-13)	(17=15-4)	(18=16-5)
401 04 QGF	512	Rede de aguas - canada do areeiro	3.869,64	1.659,32	0,00	0,00	0,00	0,00	0,00	276,29	2.486,61	276,29	3.869,64	1.383,03	0,00	-276,29
401 04 QGF	513	Rede aguas canada igreja oficina fim	5.552,37	2.776,21	0,00	0,00	0,00	0,00	0,00	347,02	3.123,18	347,02	5.552,37	2.429,19	0,00	-347,02
401 04 QGF	514	Rede de agua - canada da helia n gr	3.326,72	2.115,76	0,00	0,00	0,00	0,00	0,00	151,37	1.362,33	151,37	3.326,72	1.964,39	0,00	-151,37
401 04 QGF	515	Rede aguas caminhoa da igreja cpc3	6.982,29	3.491,17	0,00	0,00	0,00	0,00	0,00	436,39	3.927,51	436,39	6.982,29	3.054,78	0,00	-436,39
401 04 QGF	516	Rede aguas da igreja cpc3 beira	6.818,70	3.409,34	0,00	0,00	0,00	0,00	0,00	426,17	3.835,53	426,17	6.818,70	2.983,17	0,00	-426,17
401 04 QGF	517	Rede de aguas - canada em frente a	4.733,14	3.010,26	0,00	0,00	0,00	0,00	0,00	215,36	1.938,24	215,36	4.733,14	2.794,90	0,00	-215,36
401 04 QGF	518	Rede de aguas - canada de áfrica	12.851,65	5.510,77	0,00	0,00	0,00	0,00	0,00	917,61	8.258,49	917,61	12.851,65	4.593,16	0,00	-917,61
401 04 QGF	519	Rede aguas 1º canada a direita beira	5.430,61	2.715,33	0,00	0,00	0,00	0,00	0,00	339,41	3.054,69	339,41	5.430,61	2.375,92	0,00	-339,41
401 04 QGF	520	Rede aguas 2ª canada a direita mel	5.114,03	2.556,99	0,00	0,00	0,00	0,00	0,00	319,63	2.876,67	319,63	5.114,03	2.237,36	0,00	-319,63
401 04 QGF	521	Rede de aguas - canada da casa gra	4.760,18	3.027,46	0,00	0,00	0,00	0,00	0,00	216,59	1.949,31	216,59	4.760,18	2.810,87	0,00	-216,59
401 04 QGF	522	Rede de aguas - canada de africa - e	32.133,84	13.778,96	0,00	0,00	0,00	0,00	0,00	2.294,36	20.649,24	2.294,36	32.133,84	11.484,60	0,00	-2.294,36
401 04 QGF	523	Rede aguas estrada jose alvarino be	8.766,90	4.383,46	0,00	0,00	0,00	0,00	0,00	547,93	4.931,37	547,93	8.766,90	3.835,53	0,00	-547,93
401 04 QGF	524	Rede aguas estrada regional cpc3 -	7.956,39	3.978,23	0,00	0,00	0,00	0,00	0,00	497,27	4.475,43	497,27	7.956,39	3.480,96	0,00	-497,27
401 04 QGF	525	Rede ag pluviais rua ao pé do furo(es	7,51	3,51	0,00	0,00	0,00	0,00	0,00	0,50	4,50	0,50	7,51	3,01	0,00	-0,50
401 04 QGF	526	Rede de aguas - estrada regional (ca	8.947,02	3.836,46	0,00	0,00	0,00	0,00	0,00	638,82	5.749,38	638,82	8.947,02	3.197,64	0,00	-638,82
401 04 QGF	527	Rede aguas estrada regional cpc3 cr	7.792,80	3.896,40	0,00	0,00	0,00	0,00	0,00	487,05	4.383,45	487,05	7.792,80	3.409,35	0,00	-487,05
401 04 QGF	528	Rede ag pluviais travessa depósito d	823,00	383,88	0,00	0,00	0,00	0,00	0,00	54,89	494,01	54,89	823,00	328,99	0,00	-54,89
401 04 QGF	529	Rede agua ribeirinho beira	8.328,56	4.164,24	0,00	0,00	0,00	0,00	0,00	520,54	4.684,86	520,54	8.328,56	3.643,70	0,00	-520,54
401 04 QGF	530	Rede de aguas - canada da mata	2.973,13	1.274,89	0,00	0,00	0,00	0,00	0,00	212,28	1.910,52	212,28	2.973,13	1.062,61	0,00	-212,28
401 04 QGF	531	Rede ag pluviais rua bairro novo vela	5.649,00	3.592,76	0,00	0,00	0,00	0,00	0,00	257,03	2.313,27	257,03	5.649,00	3.335,73	0,00	-257,03
401 04 QGF	532	Rede aguas serroa armazem junta b	2.483,96	1.241,96	0,00	0,00	0,00	0,00	0,00	155,25	1.397,25	155,25	2.483,96	1.086,71	0,00	-155,25
401 04 QGF	533	Rede agua serroa armazem junta be	2.483,96	1.241,96	0,00	0,00	0,00	0,00	0,00	155,25	1.397,25	155,25	2.483,96	1.086,71	0,00	-155,25
401 04 QGF	534	Rede ag pluviais - rua nova velas	11.338,00	7.210,96	0,00	0,00	0,00	0,00	0,00	515,88	4.642,92	515,88	11.338,00	6.695,08	0,00	-515,88
401 04 QGF	535	Rede de aguas - canada dos misteri	2.567,04	1.100,72	0,00	0,00	0,00	0,00	0,00	183,29	1.649,61	183,29	2.567,04	917,43	0,00	-183,29
401 04 QGF	536	Rede aguas serroa armazem junta cl	36.367,02	18.183,50	0,00	0,00	0,00	0,00	0,00	2.272,94	20.456,46	2.272,94	36.367,02	15.910,56	0,00	-2.272,94
401 01 QGF	537	Rede ag pluviais - rua sao jose velas	7.054,00	4.085,68	0,00	0,00	0,00	0,00	0,00	371,04	3.339,36	371,04	7.054,00	3.714,64	0,00	-371,04
401 04 QGF	538	Rede de aguas - rua das arvores	4.859,04	2.083,52	0,00	0,00	0,00	0,00	0,00	346,94	3.122,46	346,94	4.859,04	1.736,58	0,00	-346,94
401 04 QGF	539	Rede aguas caminho velho casa do	9.741,00	4.870,52	0,00	0,00	0,00	0,00	0,00	608,81	5.479,29	608,81	9.741,00	4.261,71	0,00	-608,81
401 04 QGF	540	Rede de ag pluviais - rua cunha da s	12.104,00	7.010,64	0,00	0,00	0,00	0,00	0,00	636,67	5.730,03	636,67	12.104,00	6.373,97	0,00	-636,67
401 04 QGF	541	Rede aguas estrada regional cpc2 er	12.176,25	6.088,09	0,00	0,00	0,00	0,00	0,00	761,02	6.849,18	761,02	12.176,25	5.327,07	0,00	-761,02

Mapa síntese detalhado

Ano: 2011 2011

Identificação dos bens a)			Património inicial b)		Acréscimos patrimoniais			Diminuições patrimoniais					Património final		Variação patrimonial	
Classficação geral					c)			e)	f)	Amortizações						
GH	Nº Invent.	Descrição do bem	Bruto	Líquido	Aquisições	Grandes reparações e outros aumentos	Totais	Abates	Desvalorizações	exercício g)	acumuladas	Total	Bruto	Líquido	Bruto	Líquido
(1)	(2)	(3)	(4)	(5)	(6)	(8)	(9=6+8)	(10)	(11)	(12)	(13)	(14=10+11+12)	(15=4+9-10-11)	(16=15-13)	(17=15-4)	(18=16-5)
401 04 QGF	542	Rede de aguas - rua das arvores - pa	4.354,80	1.867,36	0,00	0,00	0,00	0,00	0,00	310,93	2.798,37	310,93	4.354,80	1.556,43	0,00	-310,93
401 04 QGF	543	Rede de ag pluviais - rua dr guilherm	6.406,00	3.710,32	0,00	0,00	0,00	0,00	0,00	336,96	3.032,64	336,96	6.406,00	3.373,36	0,00	-336,96
401 04 QGF	544	Rede aguas estrada regional cpc2 er	2.550,00	1.274,96	0,00	0,00	0,00	0,00	0,00	159,38	1.434,42	159,38	2.550,00	1.115,58	0,00	-159,38
401 04 QGF	545	Rede de ag pluviais - rua dr miguel te	2.742,00	1.588,16	0,00	0,00	0,00	0,00	0,00	144,23	1.298,07	144,23	2.742,00	1.443,93	0,00	-144,23
401 04 QGF	546	Rede de aguas - estrada regional - m	4.569,30	1.959,30	0,00	0,00	0,00	0,00	0,00	326,25	2.936,25	326,25	4.569,30	1.633,05	0,00	-326,25
401 04 QGF	547	Rede de ag pluviais - rua de sao joac	7.953,00	4.606,36	0,00	0,00	0,00	0,00	0,00	418,33	3.764,97	418,33	7.953,00	4.188,03	0,00	-418,33
401 04 QGF	548	Rede aguas estrada regional entrada	1.244,40	622,16	0,00	0,00	0,00	0,00	0,00	77,78	700,02	77,78	1.244,40	544,38	0,00	-77,78
401 04 QGF	549	Rede de ag pluvais - rua do jardim fr	3.720,00	2.154,64	0,00	0,00	0,00	0,00	0,00	195,67	1.761,03	195,67	3.720,00	1.958,97	0,00	-195,67
401 04 QGF	550	Rede de aguas - caminho do porto	4.056,84	1.739,56	0,00	0,00	0,00	0,00	0,00	289,66	2.606,94	289,66	4.056,84	1.449,90	0,00	-289,66
401 04 QGF	551	Rede de ag pluviais - travessa do jar	439,00	279,24	0,00	0,00	0,00	0,00	0,00	19,97	179,73	19,97	439,00	259,27	0,00	-19,97
401 04 QGF	552	Rede de aguas - porto da urzelina	3.716,37	1.593,57	0,00	0,00	0,00	0,00	0,00	265,35	2.388,15	265,35	3.716,37	1.328,22	0,00	-265,35
401 04 QGF	553	Rede de aguas - casteletes - porto d	120.485,68	51.664,24	0,00	0,00	0,00	0,00	0,00	8.602,68	77.424,12	8.602,68	120.485,68	43.061,56	0,00	-8.602,68
401 04 QGF	554	Rede de ag pluviais - francisco lacer	8.060,00	4.668,32	0,00	0,00	0,00	0,00	0,00	423,96	3.815,64	423,96	8.060,00	4.244,36	0,00	-423,96
401 04 QGF	555	Rede de aguas - entrada para castel	8.992,86	3.856,14	0,00	0,00	0,00	0,00	0,00	642,09	5.778,81	642,09	8.992,86	3.214,05	0,00	-642,09
401 04 QGF	556	Rede de ag pluviais - rua almirante c	1.468,00	933,68	0,00	0,00	0,00	0,00	0,00	66,79	601,11	66,79	1.468,00	866,89	0,00	-66,79
401 04 QGF	557	Rede de aguas - canada da bica	7.069,34	3.031,34	0,00	0,00	0,00	0,00	0,00	504,75	4.542,75	504,75	7.069,34	2.526,59	0,00	-504,75
401 04 QGF	558	Rede de ag pluviais - rua da capela v	6.343,00	4.034,12	0,00	0,00	0,00	0,00	0,00	288,61	2.597,49	288,61	6.343,00	3.745,51	0,00	-288,61
401 04 QGF	559	Rede de ag pluviais - varadouro vela	734,00	466,80	0,00	0,00	0,00	0,00	0,00	33,40	300,60	33,40	734,00	433,40	0,00	-33,40
401 04 QGF	560	Rede de aguas - canada da bica - ex	9.855,60	4.226,08	0,00	0,00	0,00	0,00	0,00	703,69	6.333,21	703,69	9.855,60	3.522,39	0,00	-703,69
401 04 QGF	561	Rede de ag pluviais - rua das carave	6.594,00	4.193,76	0,00	0,00	0,00	0,00	0,00	300,03	2.700,27	300,03	6.594,00	3.893,73	0,00	-300,03
401 04 QGF	562	Rede de aguas - caminho velho extre	3.965,16	1.700,28	0,00	0,00	0,00	0,00	0,00	283,11	2.547,99	283,11	3.965,16	1.417,17	0,00	-283,11
401 04 QGF	563	Rede de ag pluviais - rua d infante he	7.303,00	4.644,68	0,00	0,00	0,00	0,00	0,00	332,29	2.990,61	332,29	7.303,00	4.312,39	0,00	-332,29
401 04 QGF	564	Rede de aguas - extremo-terreiros	9.107,46	3.905,30	0,00	0,00	0,00	0,00	0,00	650,27	5.852,43	650,27	9.107,46	3.255,03	0,00	-650,27
401 04 QGF	565	Rede de ag pluviais - rua d teofilo de	8.578,00	5.455,60	0,00	0,00	0,00	0,00	0,00	390,30	3.512,70	390,30	8.578,00	5.065,30	0,00	-390,30
401 04 QGF	566	Rede de aguas - reservatorio floresta	3.094,20	1.326,76	0,00	0,00	0,00	0,00	0,00	220,93	1.988,37	220,93	3.094,20	1.105,83	0,00	-220,93
401 04 QGF	567	Rede de ag pluviais - rua do saco vel	2.217,00	1.410,04	0,00	0,00	0,00	0,00	0,00	100,87	907,83	100,87	2.217,00	1.309,17	0,00	-100,87
401 04 QGF	568	Rede de aguas - canada do cruzeiro-	9.855,60	4.226,08	0,00	0,00	0,00	0,00	0,00	703,69	6.333,21	703,69	9.855,60	3.522,39	0,00	-703,69
401 04 QGF	569	Rede de ag pluviais - rua dos degrau	295,00	187,64	0,00	0,00	0,00	0,00	0,00	13,42	120,78	13,42	295,00	174,22	0,00	-13,42
401 04 QGF	570	Rede de aguas - reservatorio da flore	12.774,66	5.477,78	0,00	0,00	0,00	0,00	0,00	912,11	8.208,99	912,11	12.774,66	4.565,67	0,00	-912,11
401 04 QGF	571	Rede de aguas - reservatorio da flore	6.876,00	2.948,40	0,00	0,00	0,00	0,00	0,00	490,95	4.418,55	490,95	6.876,00	2.457,45	0,00	-490,95

Mapa síntese detalhado

Ano: 2011 2011

Identificação dos bens a)			Património inicial b)		Acréscimos patrimoniais			Diminuições patrimoniais					Património final		Variação patrimonial	
Classficação geral					c)			e)	f)	Amortizações						
GH	Nº Invent.	Descrição do bem	Bruto	Líquido	Aquisições	Grandes reparações e outros aumentos	Totais	Abates	Desvalorizações	exercício g)	acumuladas	Total	Bruto	Líquido	Bruto	Líquido
(1)	(2)	(3)	(4)	(5)	(6)	(8)	(9=6+8)	(10)	(11)	(12)	(13)	(14=10+11+12)	(15=4+9-10-11)	(16=15-13)	(17=15-4)	(18=16-5)
401 04 00F	572	Rede de ag pluviais - rua em frente a	3.444,00	2.190,40	0,00	0,00	0,00	0,00	0,00	156,70	1.410,30	156,70	3.444,00	2.033,70	0,00	-156,70
401 04 00F	573	Rede de aguas - canada do cruzeiro	12.607,75	5.406,23	0,00	0,00	0,00	0,00	0,00	900,19	8.101,71	900,19	12.607,75	4.506,04	0,00	-900,19
401 04 00F	574	Rede de aguas - canada do cruzeiro-	10.130,64	4.344,00	0,00	0,00	0,00	0,00	0,00	723,33	6.509,97	723,33	10.130,64	3.620,67	0,00	-723,33
401 04 00F	575	Rede de ag pluviais - rua do mar (o.p	13.050,00	9.187,20	0,00	0,00	0,00	0,00	0,00	482,85	4.345,65	482,85	13.050,00	8.704,35	0,00	-482,85
401 04 00F	576	Rede de ag pluviais - rua do mar (pre	6.347,00	4.468,28	0,00	0,00	0,00	0,00	0,00	234,84	2.113,56	234,84	6.347,00	4.233,44	0,00	-234,84
401 04 00F	577	Rede de ag pluviais - avenida 19 de	2.165,00	1.524,12	0,00	0,00	0,00	0,00	0,00	80,11	720,99	80,11	2.165,00	1.444,01	0,00	-80,11
401 04 00F	578	Rede de ag pluviais - avenida do livra	11.837,00	8.333,24	0,00	0,00	0,00	0,00	0,00	437,97	3.941,73	437,97	11.837,00	7.895,27	0,00	-437,97
401 04 00F	579	Rede de ag pluviais - avenida do livra	13.123,00	9.238,60	0,00	0,00	0,00	0,00	0,00	485,55	4.369,95	485,55	13.123,00	8.753,05	0,00	-485,55
401 04 00F	580	Rede de aguas - reservatório-ribeira	14.479,71	9.730,35	0,00	0,00	0,00	0,00	0,00	593,67	5.343,03	593,67	14.479,71	9.136,68	0,00	-593,67
401 04 00F	581	Rede de ag pluviais - avenida do livra	11.706,00	8.241,04	0,00	0,00	0,00	0,00	0,00	433,12	3.898,08	433,12	11.706,00	7.807,92	0,00	-433,12
401 04 00F	582	Rede de aguas - transversal-armaze	3.347,75	2.249,67	0,00	0,00	0,00	0,00	0,00	137,26	1.235,34	137,26	3.347,75	2.112,41	0,00	-137,26
401 04 00F	583	Rede de ag pluviais- rua do livramen	13.658,00	9.615,20	0,00	0,00	0,00	0,00	0,00	505,35	4.548,15	505,35	13.658,00	9.109,85	0,00	-505,35
401 04 00F	584	Rede de ag pluviais - rua do livramer	5.224,00	3.677,68	0,00	0,00	0,00	0,00	0,00	193,29	1.739,61	193,29	5.224,00	3.484,39	0,00	-193,29
401 04 00F	585	Rede de aguas - armazem-canada d	3.402,19	2.286,27	0,00	0,00	0,00	0,00	0,00	139,49	1.255,41	139,49	3.402,19	2.146,78	0,00	-139,49
401 04 00F	586	Rede de aguas - canada do mar	5.706,81	3.834,97	0,00	0,00	0,00	0,00	0,00	233,98	2.105,82	233,98	5.706,81	3.600,99	0,00	-233,98
401 04 00F	587	Rede de ag pluviais - rua dr sena vel	10.342,00	7.280,80	0,00	0,00	0,00	0,00	0,00	382,65	3.443,85	382,65	10.342,00	6.898,15	0,00	-382,65
401 04 00F	588	Rede de ag pluviais - rua machado p	9.399,00	6.616,92	0,00	0,00	0,00	0,00	0,00	347,76	3.129,84	347,76	9.399,00	6.269,16	0,00	-347,76
401 04 00F	589	Rede de aguas - armazem-canada m	5.307,41	3.566,61	0,00	0,00	0,00	0,00	0,00	217,60	1.958,40	217,60	5.307,41	3.349,01	0,00	-217,60
401 04 00F	590	Rede de ag pluviais - rua manuel jorg	4.124,00	2.903,28	0,00	0,00	0,00	0,00	0,00	152,59	1.373,31	152,59	4.124,00	2.750,69	0,00	-152,59
401 04 00F	591	Rede de aguas - canada manuel trap	1.360,88	642,32	0,00	0,00	0,00	0,00	0,00	89,82	808,38	89,82	1.360,88	552,50	0,00	-89,82
401 04 00F	592	Rede de ag pluviais - avenida da con	2.421,00	1.704,36	0,00	0,00	0,00	0,00	0,00	89,58	806,22	89,58	2.421,00	1.614,78	0,00	-89,58
401 04 00F	593	Rede de aguas - canada manuel trap	6.722,72	4.517,68	0,00	0,00	0,00	0,00	0,00	275,63	2.480,67	275,63	6.722,72	4.242,05	0,00	-275,63
401 04 00F	594	Rede de ag pluviais - rua dona beatri	8.085,00	5.691,80	0,00	0,00	0,00	0,00	0,00	299,15	2.692,35	299,15	8.085,00	5.392,65	0,00	-299,15
401 04 00F	595	Rede de aguas - reservatorio-caminh	11.295,26	7.590,38	0,00	0,00	0,00	0,00	0,00	463,11	4.167,99	463,11	11.295,26	7.127,27	0,00	-463,11
401 04 00F	596	Rede de aguas - reservatorio-caminh	3.347,75	2.249,67	0,00	0,00	0,00	0,00	0,00	137,26	1.235,34	137,26	3.347,75	2.112,41	0,00	-137,26
401 04 00F	597	Rede de ag pluviais - rua da gruta (c	13.074,00	9.204,08	0,00	0,00	0,00	0,00	0,00	483,74	4.353,66	483,74	13.074,00	8.720,34	0,00	-483,74
401 04 00F	598	Rede de aguas - caminho do foro	4.871,93	3.273,93	0,00	0,00	0,00	0,00	0,00	199,75	1.797,75	199,75	4.871,93	3.074,18	0,00	-199,75
401 04 00F	599	Rede de aguas - caminho do meio	3.988,08	1.882,40	0,00	0,00	0,00	0,00	0,00	263,21	2.368,89	263,21	3.988,08	1.619,19	0,00	-263,21
401 04 00F	600	Rede de ag pluviais - rua da gruta (b	6.144,89	4.420,03	0,00	0,00	0,00	0,00	0,00	232,63	1.957,49	232,63	6.144,89	4.187,40	0,00	-232,63
401 04 00F	601	Rede de aguas - reservatorio-bifurca	6.119,64	2.888,44	0,00	0,00	0,00	0,00	0,00	403,90	3.635,10	403,90	6.119,64	2.484,54	0,00	-403,90

Mapa síntese detalhado

Ano: 2011 2011

Identificação dos bens a)			Património inicial b)		Acréscimos patrimoniais			Diminuições patrimoniais					Património final		Variação patrimonial	
Classficação geral					c)			e)	f)	Amortizações						
GH	Nº Invent.	Descrição do bem	Bruto	Líquido	Aquisições	Grandes reparações e outros aumentos	Totais	Abates	Desvalorizações	exercício g)	acumuladas	Total	Bruto	Líquido	Bruto	Líquido
(1)	(2)	(3)	(4)	(5)	(6)	(8)	(9=6+8)	(10)	(11)	(12)	(13)	(14=10+11+12)	(15=4+9-10-11)	(16=15-13)	(17=15-4)	(18=16-5)
401 04 00F	602	Rede de ag pluviais - rua miguel borr	2.448,00	1.723,36	0,00	0,00	0,00	0,00	0,00	90,58	815,22	90,58	2.448,00	1.632,78	0,00	-90,58
401 04 00F	603	Rede de aguas - caminho da dentista	3.896,40	1.839,12	0,00	0,00	0,00	0,00	0,00	257,16	2.314,44	257,16	3.896,40	1.581,96	0,00	-257,16
401 04 00F	604	Rede de ag pluviais - rua gago coutir	5.104,00	3.593,20	0,00	0,00	0,00	0,00	0,00	188,85	1.699,65	188,85	5.104,00	3.404,35	0,00	-188,85
401 04 00F	605	Rede de aguas - caminho de cima - I	14.829,24	6.999,40	0,00	0,00	0,00	0,00	0,00	978,73	8.808,57	978,73	14.829,24	6.020,67	0,00	-978,73
401 04 00F	606	Rede de ag pluviais - rua joao sores	11.261,00	7.927,72	0,00	0,00	0,00	0,00	0,00	416,66	3.749,94	416,66	11.261,00	7.511,06	0,00	-416,66
401 04 00F	607	Rede de aguas - transversal-socieda	5.361,85	2.530,81	0,00	0,00	0,00	0,00	0,00	353,88	3.184,92	353,88	5.361,85	2.176,93	0,00	-353,88
401 04 00F	608	Rede de aguas - canada da encarna	5.280,20	3.548,28	0,00	0,00	0,00	0,00	0,00	216,49	1.948,41	216,49	5.280,20	3.331,79	0,00	-216,49
401 04 00F	609	Rede de aguas - sociedade-canada (	6.749,94	4.535,94	0,00	0,00	0,00	0,00	0,00	276,75	2.490,75	276,75	6.749,94	4.259,19	0,00	-276,75
401 04 00F	610	Rede de aguas - canada do manuel (	2.095,75	1.257,43	0,00	0,00	0,00	0,00	0,00	104,79	943,11	104,79	2.095,75	1.152,64	0,00	-104,79
401 04 00F	611	Rede de aguas - canada do tesoureir	2.912,27	1.957,07	0,00	0,00	0,00	0,00	0,00	119,40	1.074,60	119,40	2.912,27	1.837,67	0,00	-119,40
401 04 00F	612	Rede de aguas - canada do leitao-pr	9.743,87	6.547,87	0,00	0,00	0,00	0,00	0,00	399,50	3.595,50	399,50	9.743,87	6.148,37	0,00	-399,50
401 04 00F	613	Rede de aguas - canada do leitao	4.463,67	2.999,59	0,00	0,00	0,00	0,00	0,00	183,01	1.647,09	183,01	4.463,67	2.816,58	0,00	-183,01
401 04 00F	614	Rede de aguas - preza das cruzes	12.166,22	8.175,66	0,00	0,00	0,00	0,00	0,00	498,82	4.489,38	498,82	12.166,22	7.676,84	0,00	-498,82
401 04 00F	615	Rede de aguas - reservatorio-caixa d	22.206,79	14.922,95	0,00	0,00	0,00	0,00	0,00	910,48	8.194,32	910,48	22.206,79	14.012,47	0,00	-910,48
401 04 00F	616	Rede de aguas - areias-cooperativa	11.649,23	7.828,27	0,00	0,00	0,00	0,00	0,00	477,62	4.298,58	477,62	11.649,23	7.350,65	0,00	-477,62
401 04 00F	617	Rede de aguas - rua cristo rei-coope	12.339,84	8.292,40	0,00	0,00	0,00	0,00	0,00	505,93	4.553,37	505,93	12.339,84	7.786,47	0,00	-505,93
401 04 00F	618	Rede de aguas - estrada rubineu	13.840,96	9.301,12	0,00	0,00	0,00	0,00	0,00	567,48	5.107,32	567,48	13.840,96	8.733,64	0,00	-567,48
401 04 00F	619	Rede de aguas - caminho da costure	8.352,91	4.677,63	0,00	0,00	0,00	0,00	0,00	459,41	4.134,69	459,41	8.352,91	4.218,22	0,00	-459,41
401 04 00F	620	Rede de aguas - caminho do cemiter	11.737,91	6.573,19	0,00	0,00	0,00	0,00	0,00	645,59	5.810,31	645,59	11.737,91	5.927,60	0,00	-645,59
401 04 00F	621	Rede de aguas - caminho de baixo	19.109,84	10.701,52	0,00	0,00	0,00	0,00	0,00	1.051,04	9.459,36	1.051,04	19.109,84	9.650,48	0,00	-1.051,04
401 04 00F	622	Rede de aguas - canada do marroio	2.849,24	1.595,56	0,00	0,00	0,00	0,00	0,00	156,71	1.410,39	156,71	2.849,24	1.438,85	0,00	-156,71
401 04 00F	623	Rede de aguas - travessa do biscoitc	3.506,76	1.963,80	0,00	0,00	0,00	0,00	0,00	192,87	1.735,83	192,87	3.506,76	1.770,93	0,00	-192,87
401 04 00F	624	Rede Águas Estrada Regional Terrei	1.143.265,53	838.699,61	0,00	0,00	0,00	0,00	0,00	38.070,74	342.636,66	38.070,74	1.143.265,53	800.628,87	0,00	-38.070,74
401 04 00F	625	Rede de aguas - travessa dos moinh	2.800,54	1.568,30	0,00	0,00	0,00	0,00	0,00	154,03	1.386,27	154,03	2.800,54	1.414,27	0,00	-154,03
401 04 00F	626	Rede aguas estrada regional terrreir	1.558,86	1.143,58	0,00	0,00	0,00	0,00	0,00	51,91	467,19	51,91	1.558,86	1.091,67	0,00	-51,91
401 04 00F	627	Rede de agua - rua ao pé do furo (pa	5.500,80	2.565,60	0,00	0,00	0,00	0,00	0,00	366,90	3.302,10	366,90	5.500,80	2.198,70	0,00	-366,90
401 04 00F	628	Rede de aguas - travessa de santiag	4.870,50	2.727,46	0,00	0,00	0,00	0,00	0,00	267,88	2.410,92	267,88	4.870,50	2.459,58	0,00	-267,88
401 04 00F	629	Rede aguas estrada regional terreiro	17.359,10	12.734,62	0,00	0,00	0,00	0,00	0,00	578,06	5.202,54	578,06	17.359,10	12.156,56	0,00	-578,06
401 04 00F	630	Rede de agua - rua g velas	1.496,96	952,08	0,00	0,00	0,00	0,00	0,00	68,11	612,99	68,11	1.496,96	883,97	0,00	-68,11
401 04 00F	631	Rede de aguas - canada 5	2.800,54	1.568,30	0,00	0,00	0,00	0,00	0,00	154,03	1.386,27	154,03	2.800,54	1.414,27	0,00	-154,03

Mapa síntese detalhado

Ano: 2011 2011

Identificação dos bens a)			Património inicial b)		Acréscimos patrimoniais			Diminuições patrimoniais					Património final		Variação patrimonial	
Classficação geral					c)			e)	f)	Amortizações						
GH	Nº Invent.	Descrição do bem	Bruto	Líquido	Aquisições	Grandes reparações e outros aumentos	Totais	Abates	Desvalorizações	exercício g)	acumuladas	Total	Bruto	Líquido	Bruto	Líquido
(1)	(2)	(3)	(4)	(5)	(6)	(8)	(9=6+8)	(10)	(11)	(12)	(13)	(14=10+11+12)	(15=4+9-10-11)	(16=15-13)	(17=15-4)	(18=16-5)
401 04 00F	632	Rede aguas caminho do canto terrei	13.361,60	9.802,08	0,00	0,00	0,00	0,00	0,00	444,94	4.004,46	444,94	13.361,60	9.357,14	0,00	-444,94
401 04 00F	633	Rede de aguas - canada da igreja	15.959,63	8.937,39	0,00	0,00	0,00	0,00	0,00	877,78	7.900,02	877,78	15.959,63	8.059,61	0,00	-877,78
401 04 00F	634	Rede de agua - rua a velas	1.769,14	1.125,14	0,00	0,00	0,00	0,00	0,00	80,50	724,50	80,50	1.769,14	1.044,64	0,00	-80,50
401 04 00F	635	Rede aguas diversos terreiros	13.671,79	10.029,63	0,00	0,00	0,00	0,00	0,00	455,27	4.097,43	455,27	13.671,79	9.574,36	0,00	-455,27
401 04 00F	636	Rede de aguas - caminho novo	17.679,92	9.900,72	0,00	0,00	0,00	0,00	0,00	972,40	8.751,60	972,40	17.679,92	8.928,32	0,00	-972,40
401 04 00F	637	Rede de agua - rua b velas	2.041,31	1.298,27	0,00	0,00	0,00	0,00	0,00	92,88	835,92	92,88	2.041,31	1.205,39	0,00	-92,88
401 04 00F	638	Rede aguas caminho da ribeira terrei	10.730,70	7.872,06	0,00	0,00	0,00	0,00	0,00	357,33	3.215,97	357,33	10.730,70	7.514,73	0,00	-357,33
401 04 00F	639	Rede de aguas - canada das rossas	1.558,56	872,80	0,00	0,00	0,00	0,00	0,00	85,72	771,48	85,72	1.558,56	787,08	0,00	-85,72
401 04 00F	640	Rede de Agua Rua Eng.º Fernando M	2.313,49	1.471,41	0,00	0,00	0,00	0,00	0,00	105,26	947,34	105,26	2.313,49	1.366,15	0,00	-105,26
401 04 00F	641	Rede aguas terreiros terreiros	38.992,67	28.604,99	0,00	0,00	0,00	0,00	0,00	1.298,46	11.686,14	1.298,46	38.992,67	27.306,53	0,00	-1.298,46
401 04 00F	642	Rede de aguas - ribeira do almeida-c	11.570,38	4.961,34	0,00	0,00	0,00	0,00	0,00	826,13	7.435,17	826,13	11.570,38	4.135,21	0,00	-826,13
401 04 00F	643	Rede aguas caminho do outeiro terre	14.623,84	10.728,08	0,00	0,00	0,00	0,00	0,00	486,97	4.382,73	486,97	14.623,84	10.241,11	0,00	-486,97
401 04 00F	644	Rede de agua - rua d velas	3.102,80	1.973,36	0,00	0,00	0,00	0,00	0,00	141,18	1.270,62	141,18	3.102,80	1.832,18	0,00	-141,18
401 04 00F	645	Rede aguas canada da penitencia te	7.003,45	5.137,77	0,00	0,00	0,00	0,00	0,00	233,21	2.098,89	233,21	7.003,45	4.904,56	0,00	-233,21
401 04 00F	646	Rede de aguas - muro-bar luz 110	26.602,44	11.407,16	0,00	0,00	0,00	0,00	0,00	1.899,41	17.094,69	1.899,41	26.602,44	9.507,75	0,00	-1.899,41
401 04 00F	647	Rede de agua - rua f velas	3.266,10	2.077,22	0,00	0,00	0,00	0,00	0,00	148,61	1.337,49	148,61	3.266,10	1.928,61	0,00	-148,61
401 04 00F	648	Rede aguas manadas terreiros	87.804,02	64.413,06	0,00	0,00	0,00	0,00	0,00	2.923,87	26.314,83	2.923,87	87.804,02	61.489,19	0,00	-2.923,87
401 04 00F	649	Rede de aguas - muro-bar luz 63	21.338,52	9.149,96	0,00	0,00	0,00	0,00	0,00	1.523,57	13.712,13	1.523,57	21.338,52	7.626,39	0,00	-1.523,57
401 04 00F	650	Rede aguas cancela poente terreiros	3.896,23	2.858,31	0,00	0,00	0,00	0,00	0,00	129,74	1.167,66	129,74	3.896,23	2.728,57	0,00	-129,74
401 04 00F	651	Rede de agua - travessa do deposito	2.292,00	1.068,96	0,00	0,00	0,00	0,00	0,00	152,88	1.375,92	152,88	2.292,00	916,08	0,00	-152,88
401 04 00F	652	Rede de aguas - caminho frente frag	2.598,18	1.114,10	0,00	0,00	0,00	0,00	0,00	185,51	1.669,59	185,51	2.598,18	928,59	0,00	-185,51
401 04 00F	653	Rede aguas caminho da igreja terrei	33.930,79	24.891,59	0,00	0,00	0,00	0,00	0,00	1.129,90	10.169,10	1.129,90	33.930,79	23.761,69	0,00	-1.129,90
401 04 00F	654	Rede de aguas - bar luz-castanheira	10.957,51	4.698,55	0,00	0,00	0,00	0,00	0,00	782,37	7.041,33	782,37	10.957,51	3.916,18	0,00	-782,37
401 04 00F	655	Rede de agua - travessa do deposito	2.626,40	1.224,96	0,00	0,00	0,00	0,00	0,00	175,18	1.576,62	175,18	2.626,40	1.049,78	0,00	-175,18
401 04 00F	656	Rede aguas cancela nascente terrei	17.064,37	12.518,45	0,00	0,00	0,00	0,00	0,00	568,24	5.114,16	568,24	17.064,37	11.950,21	0,00	-568,24
401 04 00F	657	Rede de aguas - castanheira-carrega	17.625,48	7.557,80	0,00	0,00	0,00	0,00	0,00	1.258,46	11.326,14	1.258,46	17.625,48	6.299,34	0,00	-1.258,46
401 04 00F	658	Rede de agua - rua do bairro novo ve	2.612,88	1.661,76	0,00	0,00	0,00	0,00	0,00	118,89	1.070,01	118,89	2.612,88	1.542,87	0,00	-118,89
401 04 00F	659	Rede aguas canada das pias terreiro	14.514,52	10.647,88	0,00	0,00	0,00	0,00	0,00	483,33	4.349,97	483,33	14.514,52	10.164,55	0,00	-483,33
401 04 00F	660	Rede de aguas - bar luz-inicio recta	5.202,84	2.231,00	0,00	0,00	0,00	0,00	0,00	371,48	3.343,32	371,48	5.202,84	1.859,52	0,00	-371,48
401 04 00F	661	Rede aguas jogo e ermida terreiros	48.835,10	35.825,42	0,00	0,00	0,00	0,00	0,00	1.626,21	14.635,89	1.626,21	48.835,10	34.199,21	0,00	-1.626,21

Mapa síntese detalhado

Ano: 2011 2011

Identificação dos bens a)			Património inicial b)		Acréscimos patrimoniais			Diminuições patrimoniais					Património final		Variação patrimonial	
Classficação geral					c)			e)	f)	Amortizações						
GH	Nº Invent.	Descrição do bem	Bruto	Líquido	Aquisições	Grandes reparações e outros aumentos	Totais	Abates	Desvalorizações	exercício g)	acumuladas	Total	Bruto	Líquido	Bruto	Líquido
(1)	(2)	(3)	(4)	(5)	(6)	(8)	(9=6+8)	(10)	(11)	(12)	(13)	(14=10+11+12)	(15=4+9-10-11)	(16=15-13)	(17=15-4)	(18=16-5)
401 01 QGF	662	Rede de agua - rua (do cruza. ate ru	2.721,75	1.731,03	0,00	0,00	0,00	0,00	0,00	123,84	1.114,56	123,84	2.721,75	1.607,19	0,00	-123,84
401 04 QGF	663	Rede de aguas - recta-britadeira pav	7.319,70	3.138,66	0,00	0,00	0,00	0,00	0,00	522,63	4.703,67	522,63	7.319,70	2.616,03	0,00	-522,63
401 04 QGF	664	Rede aguas caminho da ermida terre	11.942,48	8.761,04	0,00	0,00	0,00	0,00	0,00	397,68	3.579,12	397,68	11.942,48	8.363,36	0,00	-397,68
401 04 QGF	665	Rede de aguas - bar luz-borges 110	21.965,57	9.418,85	0,00	0,00	0,00	0,00	0,00	1.568,34	14.115,06	1.568,34	21.965,57	7.850,51	0,00	-1.568,34
401 04 QGF	666	Rede aguas canada das ladeiras terr	23.588,04	17.304,20	0,00	0,00	0,00	0,00	0,00	785,48	7.069,32	785,48	23.588,04	16.518,72	0,00	-785,48
401 04 QGF	667	Rede de aguas - fragas borges 63	18.336,00	7.862,48	0,00	0,00	0,00	0,00	0,00	1.309,19	11.782,71	1.309,19	18.336,00	6.553,29	0,00	-1.309,19
401 04 QGF	668	Rede aguas faja das almas terreiros	168.616,44	123.697,00	0,00	0,00	0,00	0,00	0,00	5.614,93	50.534,37	5.614,93	168.616,44	118.082,07	0,00	-5.614,93
401 04 QGF	669	Rede de aguas - borges-fernandinho	29.410,56	12.611,28	0,00	0,00	0,00	0,00	0,00	2.099,91	18.899,19	2.099,91	29.410,56	10.511,37	0,00	-2.099,91
401 04 QGF	670	Rede aguas 1ª canada a direita t-m t	2.358,52	1.730,20	0,00	0,00	0,00	0,00	0,00	78,54	706,86	78,54	2.358,52	1.651,66	0,00	-78,54
401 04 QGF	671	Rede de aguas - borges-aeroporto 6	20.361,18	8.730,86	0,00	0,00	0,00	0,00	0,00	1.453,79	13.084,11	1.453,79	20.361,18	7.277,07	0,00	-1.453,79
401 04 QGF	672	Rede de agua - rua (ermida-até b.no	2.504,01	1.592,57	0,00	0,00	0,00	0,00	0,00	113,93	1.025,37	113,93	2.504,01	1.478,64	0,00	-113,93
401 04 QGF	673	Rede aguas 2ª canada a direita t-m t	2.198,74	1.612,98	0,00	0,00	0,00	0,00	0,00	73,22	658,98	73,22	2.198,74	1.539,76	0,00	-73,22
401 04 QGF	674	Rede de aguas - canada de s vicente	3.652,50	1.566,18	0,00	0,00	0,00	0,00	0,00	260,79	2.347,11	260,79	3.652,50	1.305,39	0,00	-260,79
401 04 QGF	675	Rede aguas canada sr. armando terr	4.919,95	3.609,31	0,00	0,00	0,00	0,00	0,00	163,83	1.474,47	163,83	4.919,95	3.445,48	0,00	-163,83
401 04 QGF	676	Rede de agua - rua ao lado do frio ve	1.442,53	917,41	0,00	0,00	0,00	0,00	0,00	65,64	590,76	65,64	1.442,53	851,77	0,00	-65,64
401 04 QGF	677	Rede de aguas - canada de s vicente	4.555,20	1.953,28	0,00	0,00	0,00	0,00	0,00	325,24	2.927,16	325,24	4.555,20	1.628,04	0,00	-325,24
401 04 QGF	678	Rede de agua - entrada do hospital v	1.197,57	761,65	0,00	0,00	0,00	0,00	0,00	54,49	490,41	54,49	1.197,57	707,16	0,00	-54,49
401 04 QGF	679	Rede de aguas - canada frente pava	1.913,18	820,38	0,00	0,00	0,00	0,00	0,00	136,60	1.229,40	136,60	1.913,18	683,78	0,00	-136,60
401 04 QGF	680	Rede aguas canada perto amaro ferr	4.194,58	3.077,14	0,00	0,00	0,00	0,00	0,00	139,68	1.257,12	139,68	4.194,58	2.937,46	0,00	-139,68
401 04 QGF	681	Rede de agua - rua nova velas	4.815,90	3.062,94	0,00	0,00	0,00	0,00	0,00	219,12	1.972,08	219,12	4.815,90	2.843,82	0,00	-219,12
401 04 QGF	682	Rede de aguas - caminho do porto d	25.922,52	11.115,56	0,00	0,00	0,00	0,00	0,00	1.850,87	16.657,83	1.850,87	25.922,52	9.264,69	0,00	-1.850,87
401 04 QGF	683	Rede aguas canada encostada ao ar	2.553,65	1.873,33	0,00	0,00	0,00	0,00	0,00	85,04	765,36	85,04	2.553,65	1.788,29	0,00	-85,04
401 04 QGF	684	Rede de aguas - estrada regional	20.086,52	8.613,08	0,00	0,00	0,00	0,00	0,00	1.434,18	12.907,62	1.434,18	20.086,52	7.178,90	0,00	-1.434,18
401 04 QGF	685	Rede de agua - rua de s. jose velas	2.961,23	1.715,15	0,00	0,00	0,00	0,00	0,00	155,76	1.401,84	155,76	2.961,23	1.559,39	0,00	-155,76
401 04 QGF	686	Rede aguas canada pais da lucrecia	5.760,56	4.225,92	0,00	0,00	0,00	0,00	0,00	191,83	1.726,47	191,83	5.760,56	4.034,09	0,00	-191,83
401 04 QGF	687	Rede de aguas - caminho de baixo	21.157,76	9.072,48	0,00	0,00	0,00	0,00	0,00	1.510,66	13.595,94	1.510,66	21.157,76	7.561,82	0,00	-1.510,66
401 04 QGF	688	Rede aguas 1ª canada a direita stª ri	4.108,77	3.014,21	0,00	0,00	0,00	0,00	0,00	136,82	1.231,38	136,82	4.108,77	2.877,39	0,00	-136,82
401 04 QGF	689	Rede aguas canada casa do povo te	2.984,39	2.189,35	0,00	0,00	0,00	0,00	0,00	99,38	894,42	99,38	2.984,39	2.089,97	0,00	-99,38
401 04 QGF	690	Rede de aguas - canada c espelho a	3.320,54	1.423,82	0,00	0,00	0,00	0,00	0,00	237,09	2.133,81	237,09	3.320,54	1.186,73	0,00	-237,09
401 04 QGF	691	Rede de agua - rua cunha da silveira	5.826,23	3.374,55	0,00	0,00	0,00	0,00	0,00	306,46	2.758,14	306,46	5.826,23	3.068,09	0,00	-306,46

Mapa síntese detalhado

Ano: 2011 2011

Identificação dos bens a)			Património inicial b)		Acréscimos patrimoniais			Diminuições patrimoniais					Património final		Variação patrimonial	
Classficação geral					c)			e)	f)	Amortizações						
GH	Nº Invent.	Descrição do bem	Bruto	Líquido	Aquisições	Grandes reparações e outros aumentos	Totais	Abates	Desvalorizações	exercício g)	acumuladas	Total	Bruto	Líquido	Bruto	Líquido
(1)	(2)	(3)	(4)	(5)	(6)	(8)	(9=6+8)	(10)	(11)	(12)	(13)	(14=10+11+12)	(15=4+9-10-11)	(16=15-13)	(17=15-4)	(18=16-5)
401 04 00F	692	Rede aguas canada em frente chafa	2.271,56	1.666,44	0,00	0,00	0,00	0,00	0,00	75,64	680,76	75,64	2.271,56	1.590,80	0,00	-75,64
401 04 00F	693	Rede de aguas - canada belarmino	1.360,88	583,52	0,00	0,00	0,00	0,00	0,00	97,17	874,53	97,17	1.360,88	486,35	0,00	-97,17
401 04 00F	694	Rede de agua - rua dr guilherme da	8.788,03	5.266,22	0,00	0,00	0,00	0,00	0,00	479,37	4.001,18	479,37	8.788,03	4.786,85	0,00	-479,37
401 04 00F	695	Rede aguas canada do arestides ter	3.018,15	2.214,15	0,00	0,00	0,00	0,00	0,00	100,50	904,50	100,50	3.018,15	2.113,65	0,00	-100,50
401 04 00F	696	Rede de agua - dr miguel teixeira vel	3.724,50	2.157,22	0,00	0,00	0,00	0,00	0,00	195,91	1.763,19	195,91	3.724,50	1.961,31	0,00	-195,91
401 04 00F	697	Rede aguas canada pai do pacheco	3.356,08	2.462,00	0,00	0,00	0,00	0,00	0,00	111,76	1.005,84	111,76	3.356,08	2.350,24	0,00	-111,76
401 04 00F	698	Rede aguas canada antonio (nfunc.)	4.703,53	3.450,49	0,00	0,00	0,00	0,00	0,00	156,63	1.409,67	156,63	4.703,53	3.293,86	0,00	-156,63
401 04 00F	699	Rede de aguas - rua de s. joao velas	59.474,23	36.197,73	0,00	0,00	0,00	0,00	0,00	3.295,01	26.571,51	3.295,01	59.474,23	32.902,72	0,00	-3.295,01
401 04 00F	700	Rede aguas canada mae da graça te	3.659,57	2.684,69	0,00	0,00	0,00	0,00	0,00	121,86	1.096,74	121,86	3.659,57	2.562,83	0,00	-121,86
401 04 00F	701	Rede aguas canada presidente da ju	6.551,42	4.806,14	0,00	0,00	0,00	0,00	0,00	218,16	1.963,44	218,16	6.551,42	4.587,98	0,00	-218,16
401 04 00F	702	Rede aguas reservatorio populaçao	19.493,86	14.300,66	0,00	0,00	0,00	0,00	0,00	649,15	5.842,35	649,15	19.493,86	13.651,51	0,00	-649,15
401 04 00F	703	Rede aguas canada faja das almas	4.949,66	3.631,10	0,00	0,00	0,00	0,00	0,00	164,82	1.483,38	164,82	4.949,66	3.466,28	0,00	-164,82
401 04 00F	704	Rede de agua - largo de santo antão	16.731,16	10.127,37	0,00	0,00	0,00	0,00	0,00	921,87	7.525,66	921,87	16.731,16	9.205,50	0,00	-921,87
401 04 00F	705	Rede de agua - largo de santo antão	1.557,50	902,14	0,00	0,00	0,00	0,00	0,00	81,92	737,28	81,92	1.557,50	820,22	0,00	-81,92
401 04 00F	706	Rede de agua - dr miguel arriaga	859,50	0,00	0,00	0,00	0,00	0,00	0,00	0,00	859,50	0,00	859,50	0,00	0,00	0,00
401 04 00F	707	Rede de agua - rua do jardim (frente	859,50	497,82	0,00	0,00	0,00	0,00	0,00	45,21	406,89	45,21	859,50	452,61	0,00	-45,21
401 04 00F	708	Rede de agua - travessa do jardim (b	1.417,39	901,47	0,00	0,00	0,00	0,00	0,00	64,49	580,41	64,49	1.417,39	836,98	0,00	-64,49
401 04 00F	709	Rede de agua - travessa do jardim (c	563,82	0,00	0,00	0,00	0,00	0,00	0,00	0,00	563,82	0,00	563,82	0,00	0,00	0,00
401 04 00F	710	Rede de agua - rua francisco lacerda	2.922,30	1.692,62	0,00	0,00	0,00	0,00	0,00	153,71	1.383,39	153,71	2.922,30	1.538,91	0,00	-153,71
401 04 00F	711	Rede de agua - rua almirante candid	2.313,49	1.471,41	0,00	0,00	0,00	0,00	0,00	105,26	947,34	105,26	2.313,49	1.366,15	0,00	-105,26
401 04 00F	712	Rede de agua - rua conselheiro dr jo	1.769,14	1.125,14	0,00	0,00	0,00	0,00	0,00	80,50	724,50	80,50	1.769,14	1.044,64	0,00	-80,50
401 04 00F	713	Rede de agua - largo do conselheiro	1.280,07	0,00	0,00	0,00	0,00	0,00	0,00	0,00	1.280,07	0,00	1.280,07	0,00	0,00	0,00
401 04 00F	714	Rede de agua - largo do conselheiro	1.088,70	692,38	0,00	0,00	0,00	0,00	0,00	49,54	445,86	49,54	1.088,70	642,84	0,00	-49,54
401 04 00F	715	Rede de agua - rua da capela velas	3.101,20	1.984,80	0,00	0,00	0,00	0,00	0,00	139,55	1.255,95	139,55	3.101,20	1.845,25	0,00	-139,55
401 04 00F	716	Rede de agua - varadouro velas	1.088,70	692,38	0,00	0,00	0,00	0,00	0,00	49,54	445,86	49,54	1.088,70	642,84	0,00	-49,54
401 04 00F	717	Rede de agua - rua das caravelas ve	2.449,58	1.567,74	0,00	0,00	0,00	0,00	0,00	110,23	992,07	110,23	2.449,58	1.457,51	0,00	-110,23
401 04 00F	718	Rede de Agua - Rua Infante D. Henri	2.949,26	1.875,74	0,00	0,00	0,00	0,00	0,00	134,19	1.207,71	134,19	2.949,26	1.741,55	0,00	-134,19
401 04 00F	719	Rede de agua - rua d. teofilo de brag	3.493,61	2.221,93	0,00	0,00	0,00	0,00	0,00	158,96	1.430,64	158,96	3.493,61	2.062,97	0,00	-158,96
401 04 00F	720	Rede de agua - rua do saco velas	1.224,79	778,95	0,00	0,00	0,00	0,00	0,00	55,73	501,57	55,73	1.224,79	723,22	0,00	-55,73
401 04 00F	721	Rede de agua - rua de santo andré v	1.041,68	0,00	0,00	0,00	0,00	0,00	0,00	0,00	1.041,68	0,00	1.041,68	0,00	0,00	0,00

Mapa síntese detalhado

Ano: 2011 2011

Identificação dos bens a)			Património inicial b)		Acréscimos patrimoniais			Diminuições patrimoniais					Património final		Variação patrimonial	
Classficação geral					c)			e)	f)	Amortizações						
GH	Nº Invent.	Descrição do bem	Bruto	Líquido	Aquisições	Grandes reparações e outros aumentos	Totais	Abates	Desvalorizações	exercício g)	acumuladas	Total	Bruto	Líquido	Bruto	Líquido
(1)	(2)	(3)	(4)	(5)	(6)	(8)	(9=6+8)	(10)	(11)	(12)	(13)	(14=10+11+12)	(15=4+9-10-11)	(16=15-13)	(17=15-4)	(18=16-5)
401 04 QGF	722	Rede de agua - travessa do parque i	1.252,01	796,25	0,00	0,00	0,00	0,00	0,00	56,97	512,73	56,97	1.252,01	739,28	0,00	-56,97
401 04 QGF	723	Rede de agua - rua roque afonso vel	1.045,73	0,00	0,00	0,00	0,00	0,00	0,00	0,00	1.045,73	0,00	1.045,73	0,00	0,00	0,00
401 04 QGF	724	Furo - terras do correia (ac1) velas	62.848,00	6.988,72	0,00	0,00	0,00	0,00	0,00	6.982,41	62.841,69	6.982,41	62.848,00	6,31	0,00	-6.982,41
401 04 QGF	725	Furo - fajão de santo amaro (ac2) sa	193.062,00	52.667,28	0,00	0,00	0,00	0,00	0,00	17.549,34	157.944,06	17.549,34	193.062,00	35.117,94	0,00	-17.549,34
401 04 QGF	726	Rede de agua - rua dos degraus vela	5.062,46	3.219,74	0,00	0,00	0,00	0,00	0,00	230,34	2.073,06	230,34	5.062,46	2.989,40	0,00	-230,34
401 04 QGF	727	Furo fajão de santo amaro (ac3) sant	79.808,00	26.623,92	0,00	0,00	0,00	0,00	0,00	6.648,01	59.832,09	6.648,01	79.808,00	19.975,91	0,00	-6.648,01
401 04 QGF	728	Rede de agua - rua em frente ao tam	1.360,88	865,52	0,00	0,00	0,00	0,00	0,00	61,92	557,28	61,92	1.360,88	803,60	0,00	-61,92
401 04 QGF	729	Reservatorios - banquetas velas	39.906,00	31.924,80	0,00	0,00	0,00	0,00	0,00	997,65	8.978,85	997,65	39.906,00	30.927,15	0,00	-997,65
401 04 QGF	730	Reservatorios - terras do correia(ac2	2.793,00	931,72	0,00	0,00	0,00	0,00	0,00	232,66	2.093,94	232,66	2.793,00	699,06	0,00	-232,66
401 04 QGF	731	Reservatorios - terreiro da macela(be	39.905,00	23.943,00	0,00	0,00	0,00	0,00	0,00	1.995,25	17.957,25	1.995,25	39.905,00	21.947,75	0,00	-1.995,25
401 04 QGF	732	Rede de adutoras - fj ouvidor(ee4)- a	28.967,76	17.380,64	0,00	0,00	0,00	0,00	0,00	1.448,39	13.035,51	1.448,39	28.967,76	15.932,25	0,00	-1.448,39
401 04 QGF	733	Reservatorios - s.pedro velas	35.913,00	22.237,32	0,00	0,00	0,00	0,00	0,00	1.709,46	15.385,14	1.709,46	35.913,00	20.527,86	0,00	-1.709,46
401 04 QGF	734	Reservatorios - piedade velas	2.500,00	962,00	0,00	0,00	0,00	0,00	0,00	192,25	1.730,25	192,25	2.500,00	769,75	0,00	-192,25
401 04 QGF	735	Reservatorios - varanda velas	7.167,00	1.433,40	0,00	0,00	0,00	0,00	0,00	716,70	6.450,30	716,70	7.167,00	716,70	0,00	-716,70
401 04 QGF	736	Reservatorios - aterro sanitário velas	14.964,00	9.972,00	0,00	0,00	0,00	0,00	0,00	624,00	5.616,00	624,00	14.964,00	9.348,00	0,00	-624,00
401 04 QGF	737	Rede de adutoras - reforço a rosais(	64.124,00	38.474,40	0,00	0,00	0,00	0,00	0,00	3.206,20	28.855,80	3.206,20	64.124,00	35.268,20	0,00	-3.206,20
401 04 QGF	738	Reservatorios - caminho velho mana	3.192,00	0,00	0,00	0,00	0,00	0,00	0,00	0,00	3.192,00	0,00	3.192,00	0,00	0,00	0,00
401 04 QGF	739	Reservatorios - Sete Fontes (mina) r	8.978,00	4.187,36	0,00	0,00	0,00	0,00	0,00	598,83	5.389,47	598,83	8.978,00	3.588,53	0,00	-598,83
401 04 QGF	740	Reservatorios - poço novo rosais	49.381,00	28.601,48	0,00	0,00	0,00	0,00	0,00	2.597,44	23.376,96	2.597,44	49.381,00	26.004,04	0,00	-2.597,44
401 04 QGF	741	Reservatorios - trnasversal(serv. flore	5.237,00	0,00	0,00	0,00	0,00	0,00	0,00	0,00	5.237,00	0,00	5.237,00	0,00	0,00	0,00
401 04 QGF	742	Reservatorios - r. nabo cc1 urzelina	3.492,00	388,32	0,00	0,00	0,00	0,00	0,00	387,96	3.491,64	387,96	3.492,00	0,36	0,00	-387,96
401 04 QGF	743	Reservatorios - canada da bica urzel	3.942,00	788,40	0,00	0,00	0,00	0,00	0,00	394,20	3.547,80	394,20	3.942,00	394,20	0,00	-394,20
401 04 QGF	744	Reservatorios - r. nabo cc2 urzelina	3.492,00	698,40	0,00	0,00	0,00	0,00	0,00	349,20	3.142,80	349,20	3.492,00	349,20	0,00	-349,20
401 04 QGF	745	Reservatorios - p. campismo (ant) ur	2.793,00	761,96	0,00	0,00	0,00	0,00	0,00	253,88	2.284,92	253,88	2.793,00	508,08	0,00	-253,88
401 04 QGF	746	Reservatorios - parque campismo no	9.712,00	5.827,20	0,00	0,00	0,00	0,00	0,00	485,60	4.370,40	485,60	9.712,00	5.341,60	0,00	-485,60
401 04 QGF	747	Rede de adutoras - cr t macela-reser	12.161,00	6.323,72	0,00	0,00	0,00	0,00	0,00	729,66	6.566,94	729,66	12.161,00	5.594,06	0,00	-729,66
401 04 QGF	748	Reservatorios - caminho novo urzelir	5.387,00	2.309,96	0,00	0,00	0,00	0,00	0,00	384,63	3.461,67	384,63	5.387,00	1.925,33	0,00	-384,63
401 04 QGF	749	Reservatorios - transversal urzelina	3.990,00	2.215,28	0,00	0,00	0,00	0,00	0,00	221,84	1.996,56	221,84	3.990,00	1.993,44	0,00	-221,84
401 04 QGF	750	Rede de adutoras - cr (t macela)-rese	87.557,00	38.525,08	0,00	0,00	0,00	0,00	0,00	6.128,99	55.160,91	6.128,99	87.557,00	32.396,09	0,00	-6.128,99
401 04 QGF	751	Reservatorios - caminho de cima urz	3.990,00	1.535,36	0,00	0,00	0,00	0,00	0,00	306,83	2.761,47	306,83	3.990,00	1.228,53	0,00	-306,83

Mapa síntese detalhado

Ano: 2011 2011

Identificação dos bens a)			Património inicial b)		Acréscimos patrimoniais			Diminuições patrimoniais					Património final		Variação patrimonial	
Classficação geral					c)			e)	f)	Amortizações						
GH	Nº Invent.	Descrição do bem	Bruto	Líquido	Aquisições	Grandes reparações e outros aumentos	Totais	Abates	Desvalorizações	exercício g)	acumuladas	Total	Bruto	Líquido	Bruto	Líquido
(1)	(2)	(3)	(4)	(5)	(6)	(8)	(9=6+8)	(10)	(11)	(12)	(13)	(14=10+11+12)	(15=4+9-10-11)	(16=15-13)	(17=15-4)	(18=16-5)
401 04 QGF	752	Rede de adutoras - ee furo-reserv. re	24.416,00	4.883,20	0,00	0,00	0,00	0,00	0,00	2.441,60	21.974,40	2.441,60	24.416,00	2.441,60	0,00	-2.441,60
401 04 QGF	753	Reservatorios - bocal da fonte urzelir	5.996,00	3.328,96	0,00	0,00	0,00	0,00	0,00	333,38	3.000,42	333,38	5.996,00	2.995,58	0,00	-333,38
401 04 QGF	754	Reservatorios - c. cima -serra urzelin	5.986,00	3.323,44	0,00	0,00	0,00	0,00	0,00	332,82	2.995,38	332,82	5.986,00	2.990,62	0,00	-332,82
401 04 QGF	755	Reservatorios - canada do cruzeiro u	998,00	111,76	0,00	0,00	0,00	0,00	0,00	110,78	997,02	110,78	998,00	0,98	0,00	-110,78
401 04 QGF	756	Reservatorios - rib areia n grande	5.986,00	3.467,12	0,00	0,00	0,00	0,00	0,00	314,86	2.833,74	314,86	5.986,00	3.152,26	0,00	-314,86
401 04 QGF	757	Rede de adutoras - res. areias-resen	77.473,00	9.296,76	0,00	0,00	0,00	0,00	0,00	8.522,03	76.698,27	8.522,03	77.473,00	774,73	0,00	-8.522,03
401 04 QGF	758	Reservatorios - fdj ouvidor n grande	8.978,00	5.200,08	0,00	0,00	0,00	0,00	0,00	472,24	4.250,16	472,24	8.978,00	4.727,84	0,00	-472,24
401 04 QGF	759	Reservatorios - abilheira n grande	8.978,00	4.187,36	0,00	0,00	0,00	0,00	0,00	598,83	5.389,47	598,83	8.978,00	3.588,53	0,00	-598,83
401 04 QGF	760	Reservatorios zona alta n grande	31.424,00	18.854,40	0,00	0,00	0,00	0,00	0,00	1.571,20	14.140,80	1.571,20	31.424,00	17.283,20	0,00	-1.571,20
401 04 QGF	761	Reservatorios - toledo santo amaro	13.468,00	0,00	0,00	0,00	0,00	0,00	0,00	0,00	13.468,00	0,00	13.468,00	0,00	0,00	0,00
401 04 QGF	762	Reservatorios - camp. fut resev. zona	16.860,00	3.372,00	0,00	0,00	0,00	0,00	0,00	1.686,00	15.174,00	1.686,00	16.860,00	1.686,00	0,00	-1.686,00
401 04 QGF	763	Reservatorios - camp fut reserva zon	16.860,00	3.372,00	0,00	0,00	0,00	0,00	0,00	1.686,00	15.174,00	1.686,00	16.860,00	1.686,00	0,00	-1.686,00
401 04 QGF	764	Reservatorios - ee sul santo amaro	31.424,00	18.854,40	0,00	0,00	0,00	0,00	0,00	1.571,20	14.140,80	1.571,20	31.424,00	17.283,20	0,00	-1.571,20
401 04 QGF	765	Reservatorios - levadas santo amaro	3.192,00	1.368,72	0,00	0,00	0,00	0,00	0,00	227,91	2.051,19	227,91	3.192,00	1.140,81	0,00	-227,91
401 04 QGF	766	Reservatorios - furo ac3 santo amarc	3.192,00	1.488,72	0,00	0,00	0,00	0,00	0,00	212,91	1.916,19	212,91	3.192,00	1.275,81	0,00	-212,91
401 04 QGF	767	Reservatorios - areias santo amaro	13.468,00	5.182,48	0,00	0,00	0,00	0,00	0,00	1.035,69	9.321,21	1.035,69	13.468,00	4.146,79	0,00	-1.035,69
401 04 QGF	768	Estações Elevatórias - Norte Grande	62.063,50	39.472,38	0,00	0,00	0,00	0,00	0,00	2.823,89	25.415,01	2.823,89	62.063,50	36.648,49	0,00	-2.823,89
401 04 QGF	769	Estações Elevatórias - Santo António	19.318,25	12.286,41	0,00	0,00	0,00	0,00	0,00	878,98	7.910,82	878,98	19.318,25	11.407,43	0,00	-878,98
401 04 QGF	770	Estações Elevatórias - Fajã do Ouvid	26.469,65	15.881,81	0,00	0,00	0,00	0,00	0,00	1.323,48	11.911,32	1.323,48	26.469,65	14.558,33	0,00	-1.323,48
401 04 QGF	771	Estações Elevatórias - Furo Santo Ar	22.924,00	6.253,68	0,00	0,00	0,00	0,00	0,00	2.083,79	18.754,11	2.083,79	22.924,00	4.169,89	0,00	-2.083,79
401 04 QGF	772	Estações Elevatórias - Toledo (Fonte	2.100,00	0,00	0,00	0,00	0,00	0,00	0,00	0,00	2.100,00	0,00	2.100,00	0,00	0,00	0,00
401 04 QGF	773	Estações Elevatórias - Toledo (Chou	4.200,00	0,00	0,00	0,00	0,00	0,00	0,00	0,00	4.200,00	0,00	4.200,00	0,00	0,00	0,00
403 01 02	779	Fontanário - canada das ladeiras	0,00	0,00	0,00	0,00	0,00	0,00	0,00	0,00	0,00	0,00	0,00	0,00	0,00	0,00
403 01 02	780	Fontanario - fajã das almas	0,00	0,00	0,00	0,00	0,00	0,00	0,00	0,00	0,00	0,00	0,00	0,00	0,00	0,00
403 01 02	781	Fontanario - caminho fj das alamas	0,00	0,00	0,00	0,00	0,00	0,00	0,00	0,00	0,00	0,00	0,00	0,00	0,00	0,00
403 01 02	782	Fontanario - canada das pias	0,00	0,00	0,00	0,00	0,00	0,00	0,00	0,00	0,00	0,00	0,00	0,00	0,00	0,00
403 01 02	783	Fontanario - porto das manadas	0,00	0,00	0,00	0,00	0,00	0,00	0,00	0,00	0,00	0,00	0,00	0,00	0,00	0,00
403 01 02	784	Fontanario - entrada para caminho d	0,00	0,00	0,00	0,00	0,00	0,00	0,00	0,00	0,00	0,00	0,00	0,00	0,00	0,00
403 01 02	785	Fontanario - entrada caminho do can	0,00	0,00	0,00	0,00	0,00	0,00	0,00	0,00	0,00	0,00	0,00	0,00	0,00	0,00
403 01 02	786	Fontanario - estreito	0,00	0,00	0,00	0,00	0,00	0,00	0,00	0,00	0,00	0,00	0,00	0,00	0,00	0,00

Mapa síntese detalhado

Ano: 2011 2011

Identificação dos bens a)			Património inicial b)		Acréscimos patrimoniais			Diminuições patrimoniais					Património final		Variação patrimonial	
Classficação geral					c)			e)	f)	Amortizações						
GH	Nº Invent.	Descrição do bem	Bruto	Líquido	Aquisições	Grandes reparações e outros aumentos	Totais	Abates	Desvalorizações	exercício g)	acumuladas	Total	Bruto	Líquido	Bruto	Líquido
(1)	(2)	(3)	(4)	(5)	(6)	(8)	(9=6+8)	(10)	(11)	(12)	(13)	(14=10+11+12)	(15=4+9-10-11)	(16=15-13)	(17=15-4)	(18=16-5)
403 01 02	802	Fontanario - estrada regional de sto a	0,00	0,00	0,00	0,00	0,00	0,00	0,00	0,00	0,00	0,00	0,00	0,00	0,00	0,00
403 01 02	804	Fontanario caminho de baixo sto ant	0,00	0,00	0,00	0,00	0,00	0,00	0,00	0,00	0,00	0,00	0,00	0,00	0,00	0,00
403 01 02	805	Fontanario estrada da freguesia nort	0,00	0,00	0,00	0,00	0,00	0,00	0,00	0,00	0,00	0,00	0,00	0,00	0,00	0,00
403 01 02	806	Fontanario - canada de tras	0,00	0,00	0,00	0,00	0,00	0,00	0,00	0,00	0,00	0,00	0,00	0,00	0,00	0,00
403 01 02	807	Fontanario junto a vivenda azevedo r	0,00	0,00	0,00	0,00	0,00	0,00	0,00	0,00	0,00	0,00	0,00	0,00	0,00	0,00
403 01 02	808	Fontanario largo da faja do ouvidor	0,00	0,00	0,00	0,00	0,00	0,00	0,00	0,00	0,00	0,00	0,00	0,00	0,00	0,00
403 01 02	809	Fontanario - ribeira da agua rosais	0,00	0,00	0,00	0,00	0,00	0,00	0,00	0,00	0,00	0,00	0,00	0,00	0,00	0,00
403 01 02	810	Fontanario fonte de agua santa faja c	0,00	0,00	0,00	0,00	0,00	0,00	0,00	0,00	0,00	0,00	0,00	0,00	0,00	0,00
403 01 02	811	Fontanario caminho de cima	0,00	0,00	0,00	0,00	0,00	0,00	0,00	0,00	0,00	0,00	0,00	0,00	0,00	0,00
403 01 02	812	Fontanario- caminho de baixo rosais	0,00	0,00	0,00	0,00	0,00	0,00	0,00	0,00	0,00	0,00	0,00	0,00	0,00	0,00
403 01 02	813	Fontanario caminho de cima serraça	0,00	0,00	0,00	0,00	0,00	0,00	0,00	0,00	0,00	0,00	0,00	0,00	0,00	0,00
403 01 02	814	Fontanarios - caminho das sete fonte	0,00	0,00	0,00	0,00	0,00	0,00	0,00	0,00	0,00	0,00	0,00	0,00	0,00	0,00
403 01 02	815	Fontanario caminho da faja ribeira da	0,00	0,00	0,00	0,00	0,00	0,00	0,00	0,00	0,00	0,00	0,00	0,00	0,00	0,00
403 01 02	816	Fontanario faja da ribeira da areia	0,00	0,00	0,00	0,00	0,00	0,00	0,00	0,00	0,00	0,00	0,00	0,00	0,00	0,00
403 01 02	817	Fontanario - camino ribeira do almeic	0,00	0,00	0,00	0,00	0,00	0,00	0,00	0,00	0,00	0,00	0,00	0,00	0,00	0,00
403 01 02	818	Fontanario caminhop da quintas faja	0,00	0,00	0,00	0,00	0,00	0,00	0,00	0,00	0,00	0,00	0,00	0,00	0,00	0,00
403 01 02	819	Fontanario - canada de santo amaro	0,00	0,00	0,00	0,00	0,00	0,00	0,00	0,00	0,00	0,00	0,00	0,00	0,00	0,00
403 01 02	820	Fontanario - rua do cristo rei	0,00	0,00	0,00	0,00	0,00	0,00	0,00	0,00	0,00	0,00	0,00	0,00	0,00	0,00
403 01 02	821	Fontanario caminho das quintas	0,00	0,00	0,00	0,00	0,00	0,00	0,00	0,00	0,00	0,00	0,00	0,00	0,00	0,00
403 01 02	822	Fontanario - rua das macelas	0,00	0,00	0,00	0,00	0,00	0,00	0,00	0,00	0,00	0,00	0,00	0,00	0,00	0,00
403 01 02	823	Fontanario porto da urzelina	0,00	0,00	0,00	0,00	0,00	0,00	0,00	0,00	0,00	0,00	0,00	0,00	0,00	0,00
403 01 02	825	Fontanario largo da piscina urzelina	0,00	0,00	0,00	0,00	0,00	0,00	0,00	0,00	0,00	0,00	0,00	0,00	0,00	0,00
403 01 02	826	Fontanario canada de africa urzelina	0,00	0,00	0,00	0,00	0,00	0,00	0,00	0,00	0,00	0,00	0,00	0,00	0,00	0,00
403 01 02	903	Fontanario - caminho dos cavalos	0,00	0,00	0,00	0,00	0,00	0,00	0,00	0,00	0,00	0,00	0,00	0,00	0,00	0,00
403 01 02	904	Fontanario junto cooperativa beira	0,00	0,00	0,00	0,00	0,00	0,00	0,00	0,00	0,00	0,00	0,00	0,00	0,00	0,00
403 01 02	905	Fontanario largo da ermida	0,00	0,00	0,00	0,00	0,00	0,00	0,00	0,00	0,00	0,00	0,00	0,00	0,00	0,00
401 05 00F	907	Conduta Adutora - Norte Grande (ee	117.916,18	47.166,46	0,00	0,00	0,00	0,00	0,00	5.895,81	76.645,53	5.895,81	117.916,18	41.270,65	0,00	-5.895,81
401 04 00F	908	Conduta adutora - laranjeiras (sto an	72.363,05	28.945,25	0,00	0,00	0,00	0,00	0,00	3.618,15	47.035,95	3.618,15	72.363,05	25.327,10	0,00	-3.618,15
401 04 00F	909	Conduta adutora - rsa - rt	128.118,18	51.247,26	0,00	0,00	0,00	0,00	0,00	6.405,91	83.276,83	6.405,91	128.118,18	44.841,35	0,00	-6.405,91
401 04 00F	910	Conduta adutora - rt - cr (t macela)	253.863,81	101.545,53	0,00	0,00	0,00	0,00	0,00	12.693,19	165.011,47	12.693,19	253.863,81	88.852,34	0,00	-12.693,19

Mapa síntese detalhado

Ano: 2011 2011

Identificação dos bens a)			Património inicial b)		Acréscimos patrimoniais			Diminuições patrimoniais					Património final		Variação patrimonial	
Classficação geral					c)			e)	f)	Amortizações						
GH	Nº Invent.	Descrição do bem	Bruto	Líquido	Aquisições	Grandes reparações e outros aumentos	Totais	Abates	Desvalorizações	exercício g)	acumuladas	Total	Bruto	Líquido	Bruto	Líquido
(1)	(2)	(3)	(4)	(5)	(6)	(8)	(9=6+8)	(10)	(11)	(12)	(13)	(14=10+11+12)	(15=4+9-10-11)	(16=15-13)	(17=15-4)	(18=16-5)
401 04 00F	911	Conduta adutora - terr. macela -resei	133.153,06	53.261,26	0,00	0,00	0,00	0,00	0,00	6.657,65	86.549,45	6.657,65	133.153,06	46.603,61	0,00	-6.657,65
401 04 00F	912	Reservatorio est. regional-terreiros	26.713,15	12.020,89	0,00	0,00	0,00	0,00	0,00	1.335,66	16.027,92	1.335,66	26.713,15	10.685,23	0,00	-1.335,66
401 04 00F	913	Reservatorio fajã das almas	15.239,02	6.857,57	0,00	0,00	0,00	0,00	0,00	761,95	9.143,40	761,95	15.239,02	6.095,62	0,00	-761,95
401 04 00F	914	Estações Elevatórias - CPC1	21.564,54	8.625,78	0,00	0,00	0,00	0,00	0,00	1.078,23	14.016,99	1.078,23	21.564,54	7.547,55	0,00	-1.078,23
401 04 00F	915	Estações Elevatórias - CPC2	21.523,30	8.609,26	0,00	0,00	0,00	0,00	0,00	1.076,17	13.990,21	1.076,17	21.523,30	7.533,09	0,00	-1.076,17
401 05 00F	916	Rede de agua - rua do mar(obras pul	1.842,13	828,92	0,00	0,00	0,00	0,00	0,00	92,11	1.105,32	92,11	1.842,13	736,81	0,00	-92,11
401 05 00F	917	Rede de agua - rua do mar(preguiça-	1.286,07	578,77	0,00	0,00	0,00	0,00	0,00	64,30	771,60	64,30	1.286,07	514,47	0,00	-64,30
401 05 00F	918	Rede de agua - rua do mar (preguiça	1.473,70	663,11	0,00	0,00	0,00	0,00	0,00	73,69	884,28	73,69	1.473,70	589,42	0,00	-73,69
401 05 00F	919	Rede de agua - av. do livramento(juli	33.782,32	15.202,00	0,00	0,00	0,00	0,00	0,00	1.689,12	20.269,44	1.689,12	33.782,32	13.512,88	0,00	-1.689,12
401 05 00F	920	Rede de agua - av. do livramento(ob	29.559,52	13.301,74	0,00	0,00	0,00	0,00	0,00	1.477,98	17.735,76	1.477,98	29.559,52	11.823,76	0,00	-1.477,98
401 05 00F	921	Rede de agua - rua do dr sena	24.908,94	11.208,99	0,00	0,00	0,00	0,00	0,00	1.245,45	14.945,40	1.245,45	24.908,94	9.963,54	0,00	-1.245,45
401 05 00F	922	Rede de agua - travessa dr mazeda	14.147,88	6.366,59	0,00	0,00	0,00	0,00	0,00	707,39	8.488,68	707,39	14.147,88	5.659,20	0,00	-707,39
401 05 00F	923	Rede de agua - rua machado pires (h	15.324,14	6.895,83	0,00	0,00	0,00	0,00	0,00	766,21	9.194,52	766,21	15.324,14	6.129,62	0,00	-766,21
401 05 00F	924	Rede de agua - avenida da conceiça	28.459,82	12.806,93	0,00	0,00	0,00	0,00	0,00	1.422,99	17.075,88	1.422,99	28.459,82	11.383,94	0,00	-1.422,99
401 05 00F	925	Rede agua - avenida da conceiçao (g	31.442,88	14.149,34	0,00	0,00	0,00	0,00	0,00	1.572,14	18.865,68	1.572,14	31.442,88	12.577,20	0,00	-1.572,14
401 05 00F	926	Rede aguas - rua d. beatriz de melo	17.038,71	7.667,37	0,00	0,00	0,00	0,00	0,00	851,94	10.223,28	851,94	17.038,71	6.815,43	0,00	-851,94
401 05 00F	927	Rede aguas - rua da gruta (bairro no	32.298,63	14.534,40	0,00	0,00	0,00	0,00	0,00	1.614,93	19.379,16	1.614,93	32.298,63	12.919,47	0,00	-1.614,93
401 05 00F	928	Rede aguas - rua miguel bombarda b	20.962,11	9.432,90	0,00	0,00	0,00	0,00	0,00	1.048,11	12.577,32	1.048,11	20.962,11	8.384,79	0,00	-1.048,11
401 02 02F	933	Coreto jardim da república	99.897,97	99.897,97	0,00	0,00	0,00	0,00	0,00	0,00	0,00	0,00	99.897,97	99.897,97	0,00	0,00
401 04 00F	935	Iluminação publica-rua francisco lace	40.706,29	26.459,12	0,00	0,00	0,00	0,00	0,00	2.035,31	16.282,48	2.035,31	40.706,29	24.423,81	0,00	-2.035,31
401 04 00F	936	Rede de aguas - rua de sao francisc	5.295,56	3.443,60	0,00	0,00	0,00	0,00	0,00	264,78	2.116,74	264,78	5.295,56	3.178,82	0,00	-264,78
401 05 00F	957	Rede de Esgotos Pluviais Rua Fran	3.919,42	3.658,77	0,00	0,00	0,00	0,00	0,00	52,13	312,78	52,13	3.919,42	3.606,64	0,00	-52,13
401 05 00F	958	Rua b rede de aguas pluviais loteam	4.517,76	4.217,31	0,00	0,00	0,00	0,00	0,00	60,09	360,54	60,09	4.517,76	4.157,22	0,00	-60,09
401 05 00F	959	Rede de Aguas Pluviais Rua Eng.º F	5.153,51	4.810,81	0,00	0,00	0,00	0,00	0,00	68,54	411,24	68,54	5.153,51	4.742,27	0,00	-68,54
401 05 00F	960	Rua d rede de aguas pluviais loteam	11.546,53	10.778,68	0,00	0,00	0,00	0,00	0,00	153,57	921,42	153,57	11.546,53	10.625,11	0,00	-153,57
401 05 00F	961	Rua e rede de esgotos pluviais lotem	6.593,88	6.155,38	0,00	0,00	0,00	0,00	0,00	87,70	526,20	87,70	6.593,88	6.067,68	0,00	-87,70
401 05 00F	962	Rua f rede de aguas pluviais loteame	5.935,82	5.541,07	0,00	0,00	0,00	0,00	0,00	78,95	473,70	78,95	5.935,82	5.462,12	0,00	-78,95
401 05 00F	963	Rede de esgotos pluviais avenida do	16.104,10	15.033,20	0,00	0,00	0,00	0,00	0,00	214,18	1.285,08	214,18	16.104,10	14.819,02	0,00	-214,18
401 05 00F	964	Rede de esgotos domesticos avenid	20.128,60	18.790,05	0,00	0,00	0,00	0,00	0,00	267,71	1.606,26	267,71	20.128,60	18.522,34	0,00	-267,71
401 05 00F	965	Rede de Esgotos Domesticos Rua F	4.898,84	4.573,09	0,00	0,00	0,00	0,00	0,00	65,15	390,90	65,15	4.898,84	4.507,94	0,00	-65,15

Mapa síntese detalhado

Ano: 2011 2011

Identificação dos bens a)			Património inicial b)		Acréscimos patrimoniais			Diminuições patrimoniais					Património final		Variação patrimonial	
Classificação geral					c)			e)	f)	Amortizações						
GH	Nº Invent.	Descrição do bem	Bruto	Liquido	Aquisições	Grandes reparações e outros aumentos	Totais	Abates	Desvalorizações	exercício g)	acumuladas	Total	Bruto	Liquido	Bruto	Liquido
(1)	(2)	(3)	(4)	(5)	(6)	(8)	(9=6+8)	(10)	(11)	(12)	(13)	(14=10+11+12)	(15=4+9-10-11)	(16=15-13)	(17=15-4)	(18=16-5)
401 05 99E	966	Rua b rede de esgotos domesticos k	5.646,71	5.271,21	0,00	0,00	0,00	0,00	0,00	75,10	450,60	75,10	5.646,71	5.196,11	0,00	-75,10
401 05 99E	967	Rede de Esgotos Domesticos Rua E	6.441,32	6.012,97	0,00	0,00	0,00	0,00	0,00	85,67	514,02	85,67	6.441,32	5.927,30	0,00	-85,67
401 05 99E	968	Rua d rede de esgotos domesticos k	14.431,90	13.472,20	0,00	0,00	0,00	0,00	0,00	191,94	1.151,64	191,94	14.431,90	13.280,26	0,00	-191,94
401 05 99E	969	Rua e rede de esgotos domesticos k	8.241,63	7.693,58	0,00	0,00	0,00	0,00	0,00	109,61	657,66	109,61	8.241,63	7.583,97	0,00	-109,61
401 05 99E	970	Rua f rede de esgotos domesticos lo	7.419,82	6.926,42	0,00	0,00	0,00	0,00	0,00	98,68	592,08	98,68	7.419,82	6.827,74	0,00	-98,68
401 05 99E	971	Rede de agua caminho abaixo aerop	4.933,78	3.290,83	0,00	0,00	0,00	0,00	0,00	328,59	1.971,54	328,59	4.933,78	2.962,24	0,00	-328,59
401 04 99E	972	Rede aguas canada da serroa figueii	3.086,54	2.058,74	0,00	0,00	0,00	0,00	0,00	205,56	1.233,36	205,56	3.086,54	1.853,18	0,00	-205,56
401 04 99D	998	Furo de Abastecimento de Agua Zon	238.069,92	231.622,20	0,00	61.159,40	61.159,40	0,00	0,00	3.659,77	10.107,49	3.659,77	299.229,32	289.121,83	61.159,40	57.499,63
401 05 99	1045	Rede de Esgotos Pluviais - Largo D.	0,00	0,00	1.453,17	32.721,26	34.174,43	0,00	0,00	4.272,66	4.272,66	4.272,66	34.174,43	29.901,77	34.174,43	29.901,77
401 04 99D	1047	Rede de Iluminação Pública da Zona	0,00	0,00	141.950,74	0,00	141.950,74	0,00	0,00	11.356,06	11.356,06	11.356,06	141.950,74	130.594,68	141.950,74	130.594,68
		Totais:	42.935.997,09		366.454,14	1.777.689,08			0,00		15.856.445,03		44.573.383,23		1.637.386,14	
				28.738.963,29		1.411.234,94		140.302,94		1.663.260,01		1.807.411,73		28.716.938,20		-22.025,09

Nº de bens impressos: 1030

Os responsáveis

Notas:
a) Identificar os bens pelos códigos que lhes correspondem, segundo o classificador geral (CIBE) e pela respetiva descrição.
b) Os valores do património bruto e líquido iniciais deverão corresponder aos valores do património final (bruto e liquido) do ano imediatamente anterior.
c) Registar todas as aquisições efetuadas durante o ano económico que se enquadrem na tipologia definida da alínea a) do n.º1 do artigo 30.º das instruções (tipos de aquisição).
d) Registar os valores relativos a reavaliações ou outras alterações que impliquem um acréscimo do valor dos bens inventariados
e) Registar os abates de bens pelo seu valor patrimonial bruto
f) Registar os valores das desvalorizões que se indentifiquem com as diminuições patrimoniais previstas na alínea b) do nº1 do artigo 30.º das instruções.
g) No ano em que se verificar o abate do bem, não será efetuada a respetiva amortização anual, devendo abater-se nesta coluna o valor das amortizações acumuladas transitado do exercício anterior.
h) No caso de amortizações por duodécimos, os valores da coluna de amortizações do exercicio não contempla os movimentos do ano na 66/68

Os valores do mapa relativos às Amortizações do Exercicio, correspondem ao saldo das amortizações do ano na conta equivalente.
Assim caso tenham sido efetuadas transferências de conta de bens no ano, não poderá comparar estes valores com mapas de movimentos do exercício na 66/68 ou mesmo 48.

8.2.13 – Bens utilizados em regime de locação financeira

DESCRIÇÃO DOS BENS	ANO DE AQUISIÇÂO	VALOR DE AQUISIÇÃO	VALOR DA AMORTIZAÇÃO	VALOR EM DÍVIDA 31-12-2011
Mazada 02-EB-95	2007	20 500,00	20.449.88	—
Mazada 02-EB-94	2007	17 826,09	17.826.10	—
Mitsubish 04-EF-25	2007	20 434,78	20.434.85	—
	Total	58.760,87	58.710.83	

8.2.14 – Indicação dos bens de imobilizado que não foi possível valorizar

De acordo com o n.º 2 do art. 31º do CIBE não foram valorizados bens como artigos de decoração e objectos de valor, bem como fontanários que pela sua natureza cultural se enquadram "nos casos de total impossibilidade de atribuição fundamentada do valor, designadamente de bens de relevância histórico – cultural".

(ver páginas seguintes)

Município das Velas

Bens sem valor

Nº Invent.	GH	Descrição do bem	Valor atual	Valor aquisição	Alt. valor	Avaliações	Conta	Ano econ.	Tipo de ficha
3164	103 02 04	Calculadora Olivetti Logos 694T	0,00	0,00	0,00	0,00	426	2011	Móveis
3171	107 02 15	Foto 450x550mm (Tourada de Praça)	0,00	0,00	0,00	0,00		2011	Móveis
3172	107 02 15	Foto 550x350mm (Vila das Velas noite)	0,00	0,00	0,00	0,00		2011	Móveis
3173	107 02 15	Foto 550x450mm (Foliões Beira)	0,00	0,00	0,00	0,00		2011	Móveis
3174	107 02 15	Foto 550x450mm (Festa de São Jorge)	0,00	0,00	0,00	0,00		2011	Móveis
3175	106 06 25	Pintura a Óleo 580x480mm (Heróis do Mar)	0,00	0,00	0,00	0,00		2011	Móveis
3176	106 06 25	Pintura Carvão 700x500mm (Ermida do Livramento)	0,00	0,00	0,00	0,00		2011	Móveis
3177	107 02 15	Foto 390x550mm (Pôr-do-sol Morro Velas)	0,00	0,00	0,00	0,00		2011	Móveis
3192	107 03 03	Candeeiro Preto Alto Estrutura Ferro c/ Abajur Branco	0,00	0,00	0,00	0,00		2011	Móveis
3193	103 01 99	Suporte para Revistas em Madeira Trabalhado	0,00	0,00	0,00	0,00		2011	Móveis
3199	103 02 99	Base de apoio para escrever em pele com rebordo dourado	0,00	0,00	0,00	0,00		2011	Móveis
3201	103 01 04	Bloco de 4 gavetas em metal 610x420x380mm	0,00	0,00	0,00	0,00		2011	Móveis
3202	107 02 15	Foto Aníbal Cavaco Silva 780x500mm	0,00	0,00	0,00	0,00		2011	Móveis
1049	301 07 99	Terreno para Construção do Edifício SOL (Rosais)	0,00	0,00	0,00	0,00		2011	Terrenos e Recursos Naturais

Nº de bens impressos: 14

8.2.15 – Indicação dos bens de domínio público que não são objecto de amortização e indicação das respectivas razões

De acordo com o Artigo 36.º do CIBE, "não estão sujeitos ao regime de amortizações os seguintes bens:"

- Imóveis que pela sua complexidade ou particularidade apresentem dificuldades técnicas inultrapassáveis de inventariação ou de avaliação, como é o caso dos fontanários;

8.2.16 - Designação e sede das entidades participadas

Designação	Sede	Percentagem de Participação no Capital Social	Capital Próprio	Resultado Líquido do Exercício
Arte Associação Regional do Turísmo dos Açores	Rua da Palha n.º 32/34 9700-144 Angra do Heroísmo	4,35%	375 000,00 €	32.801,24 €
VELASFUTURO E.M	Rua Guilherme da Silveira 9800-Velas	100%	127.624,98 €	31.371,99 €

8.2.22 – Dívidas de cobrança duvidosa

Rubricas	Saldo Inicial	Saldo Final
218 - Clientes de Cobrança Duvidosa	47.327.06	147.685,48
TOTAL	47.327.06	147.685,48

8.2.26 – Descrição desagregada das responsabilidades

A Câmara Municipal de Velas não prestou, no exercício de 2011, qualquer garantia bancária ou cauções.

(ver mapa nas páginas seguintes)

Município das Velas

Ano: 2011 **Unidade: Euros**

8.2.26 - Contas de Ordem

Contas		SALDO GERÊNCIA ANTERIOR		MOVIMENTO ANUAL		SALDO GERÊNCIA SEGUINTE	
Código	Designacão	Devedor	Credor	Devedor	Credor	Devedor	Credor
Garantias e Cauções							
093	Garantias e Cauções de Terceiros						
0932	Garantias e Cauções de Terceiros, Prestadas	907.331,53		47.811,82		955.143,35	
09321	Prestadas por Fornecedores de c/c						
09322	Prestadas por Fornecedores de Imobilizado	879.104,03		18.571,82		897.675,85	
09323	Prestadas por Outros Credores	28.227,50		29.240,00		57.467,50	
0933	Garantias e Cauções de Terceiros, Devolvidas				255.865,86		255.865,86
09331	Devolvidas a Fornecedores de c/c						
09332	Devolvidas a Fornecedores de Imobilizado				255.815,86		255.815,86
09333	Devolvidas a Outros Credores				50,00		50,00
0934	Garantias e Cauções de Terceiros, Acionadas						
09341	Acionadas a Fornecedores de c/c						
09342	Acionadas a Fornecedores de Imobilizado						
09343	Acionadas a Outros Credores						
	Total de Garantias e Cauções	907.331,53		47.811,82	255.865,86	699.277,49	
Recibos para Cobrança							
092	Recibos para Cobrança (Receita Virtual)						
0921	À Responsabilidade do Tesoureiro	47.327,06		219.709,47	119.351,05	147.685,48	
0922	À Responsabilidade de Outros Agentes			611.510,90	611.510,90		
	Total de Recibos para Cobrança	47.327,06		831.220,37	730.861,95	147.685,48	
	Total	954.658,59		879.032,19	986.727,81	846.962,97	

8.2.27 - Desdobramento das contas de provisões acumuladas

(Ver página seguinte)

Município das Velas

Ano: 2011

Desdobramento das Contas de Provisões Acumuladas

Unidade: Euros

Contas		Saldo Inicial	Aumento	Reducao	Saldo Final
19	Provisões para Aplicações de Tesouraria	0,00	0,00	0,00	0,00
291	Provisões para Cobranças Duvidosas	7.769,49	44.149,30	1.362,95	50.555,84
292	Provisões para Riscos e Encargos	0,00	0,00	0,00	0,00
39	Provisões para Depreciação de Existências	0,00	0,00	0,00	0,00
49	Provisões para Investimentos Financeiros	0,00	0,00	0,00	0,00

8.2.28 - Classe 5 «Fundo patrimonial»

Rubricas	Saldo Inicial	Aumentos	Diminuições	Saldo Final
51 Património	18.313.741,82 €	0,00 €	0,00 €	18.313.741,82 €
511 Património Inicial	-245.326,35 €	0,00 €	0,00 €	-245.326,35 €
512 Alterações subsequentes ao Património	18.559.068,17 €	0,00 €	0,00 €	18.559.068,17 €
57 Reservas	16.459,93 €	65.000,00 €	0,00 €	81.459,93 €
571 Reservas Legais	10.172,84 €	0,00 €	0,00 €	10.172,84 €
575 Subsídios	6.287,09 €	0,00 €	0,00 €	6.287,09 €
576 Doações	0,00 €	65.000,00 €	0,00 €	65.000,00 €
59 Res. Transitados	-2.761.332,32 €	740.964,05 €	124.298,68 €	-2.160.288,90 €
88 Res. Líquido	740.964,05 €	436.430,70 €	740.964,05 €	436.430,70 €
TOTAL	16.294.211,53 €	1.242.394,75 €	865.262,73 €	16.671.343,55 €

No que diz respeito à aplicação do resultado líquido, procedeu-se nos termos da Nota 2.7.3.2 do POCAL, transferindo-se o resultado líquido do exercício de 2010 para a conta # 59 "Resultados Transitados".

O movimento de aumento da conta 576 – Doações correspondeu à avaliação efetuada ao valor do Campo de Futebol da Urzelina que foi doado ao Muniícipio para este realizar a obra e candidatá-la ao Proconvergência.

Os movimentos de diminuição na conta de resultados transitados corresponde a:

- 3€ de acerto da conta de subsídios ao investimento relativo ao ano 2007;
- 124.295.68€ do ano 2009 relativo a uma amortização extraordinária do Caminho de acesso à Fajã das Almas (bem nº 203) por a obra ter terminado em 2009 e só ter sido lançada no património a grande reparação em 2010.

8.2.29 - Demonstração do custo das mercadorias vendidas e das matérias consumidas

(ver página seguinte)

Demonstração do Custo das Mercadorias Vendidas e das Matérias Consumidas

Município das Velas

(designação da autarquia local)

Ano: 2011

(unidade: EUR)

Movimentos	Mercadorias	Matérias-primas subsidiárias e de consumo
Existências Iniciais	0,00	106.454,96
Compras	0,00	205.172,26
Regularizações de Existências	0,00	6,17
Existências Finais	0,00	87.860,92
Custos no Exercício		**223.772,47**

8.2.31 - Demonstração dos resultados financeiros

(ver página seguinte)

Município das Velas

Demonstração de resultados financeiros

Ano: **2011**

Código das Contas	Custos e Perdas	Exercícios		Código das Contas	Proveitos e Ganhos	Exercícios	
		2011	2010			2011	2010
681	Juros suportados	76.863,18	226.088,37	781	Juros obtidos	33,78	238,54
682	Perdas em entidades participadas	0,00	0,00	782	Ganhos em entidades participadas	0,00	0,00
683	Amortizações de investimentos em imóveis	0,00	0,00	783	Rendimentos de imóveis	18.247,13	15.682,13
684	Provisões para aplicações financeiras	0,00	0,00	784	Rendimentos de participações de capital	0,00	0,00
685	Diferenças de câmbio desfavoráveis	0,00	0,00	785	Diferenças de câmbio favoráveis	0,00	0,00
687	Perdas na alienação de aplicações de tesouraria	0,00	0,00	786	Descontos de pronto pagamento obtidos	0,00	0,00
688	Outros custos e perdas financeiros	943,22	914,43	787	Ganhos na alienação de aplicações de tesouraria	0,00	0,00
	Resultados Financeiros	-59.525,49	-211.082,13	788	Outros proveitos e ganhos financeiros	0,00	0,00
		18.280,91	15.920,67			18.280,91	15.920,67

8.2.32 - Demonstração dos resultados extraordinários

(ver página seguinte)

Município das Velas

Demonstração dos Resultados Extraordinários

Ano: **2011**

Código das Contas	Custos e Perdas	Exercícios		Código das Contas	Proveitos e Ganhos	Exercícios	
		2011	2010			2011	2010
691	Transferências de capital concedidas	614.874,00	270.000,00	791	Restituições de impostos	0,00	0,00
692	Dívidas incobráveis	0,00	0,00	792	Recuperação de dívidas	0,00	0,00
693	Perdas em existências	0,00	123,56	793	Ganhos em existências	252,65	53,50
694	Perdas em imobilizações	477,47	9.116,65	794	Ganhos em imobilizações	8.328,52	0,00
695	Multas e Penalidades	4.523,91	1.224,00	795	Benefícios de penalidades contratuais	1.294,90	1.874,82
696	Aumentos de amortizações e de provisões	0,00	0,00	796	Reduções de amortizações e de provisões	1.362,95	0,00
697	Correções relativas a exercícios anteriores	98.691,59	17.620,26	797	Correções relativas a exercícios anteriores	7.064,39	12.610,38
698	Outros custos e perdas extraordinárias	36,03	59,44	798	Outros proveitos e ganhos extraordinários	639.382,15	564.139,57
	Resultados extraordinários	-60.917,44	280.534,36				
		657.685,56	578.678,27			657.685,56	578.678,27

8.3 - Notas sobre o processo orçamental e respectiva execução

8.3.1 - Modificações do orçamento

DOCUMENTO N.º 14 - 8.3.1.1 – MODIFICAÇÕES DO ORÇAMENTO - RECEITA

(ver páginas seguintes)

Município das Velas

RESUMO DAS MODIFICAÇÕES AO ORÇAMENTO DA RECEITA DE 2011

REVISÃO Nº 1 DE 29/04/2011

Cód. da Classif. Económica	Designação da Classificação	Previsão Inicial	Previsão Atual	Previsão Modificada		Previsão Corrigida
				Inscr./Reforço	Dimin./Anulação	
	OUTRAS RECEITAS	0,00	0,00	110.353,27		110.353,27
16	Saldo da gerência anterior	0,00	0,00	110.353,27		110.353,27
1601	Saldo orçamental	0,00	0,00	110.353,27		110.353,27
160101	**Na posse do serviço**	**0,00**	**0,00**	**110.353,27**		**110.353,27**
	Totais das outras receitas:	**0,00**	**0,00**	**110.353,27**	**0,00**	**110.353,27**
	Totais da Revisão nº 1	**0,00**	**0,00**	**110.353,27**	**0,00**	**110.353,27**

REVISÃO Nº 2 DE 17/11/2011

Cód. da Classif. Económica	Designação da Classificação	Previsão Inicial	Previsão Atual	Previsão Modificada		Previsão Corrigida
				Inscr./Reforço	Dimin./Anulação	
	RECEITAS DE CAPITAL	4.148.616,00	4.148.616,00	45.000,00		4.193.616,00
10	Transferências de capital	3.192.345,00	3.192.345,00	45.000,00		3.237.345,00
1004	Administração regional	123.366,00	123.366,00	45.000,00		168.366,00
100401	**Região Autónoma dos Açores**	**123.366,00**	**123.366,00**	**45.000,00**		**168.366,00**
	Totais das receitas de capital:	**123.366,00**	**123.366,00**	**45.000,00**	**0,00**	**168.366,00**
	Totais da Revisão nº 2	**123.366,00**	**123.366,00**	**45.000,00**	**0,00**	**168.366,00**

Totais do resumo:	**123.366,00**	**123.366,00**	**155.353,27**	**0,00**	**278.719,27**

DOCUMENTO N.º 15 - 8.3.1.2 - MODIFICAÇÕES DO ORÇAMENTO - DESPESA

(ver páginas seguintes)

Município das Velas

RESUMO DAS MODIFICAÇÕES AO ORÇAMENTO DA DESPESA DE 2011

ALTERAÇÃO Nº 1 DE 21/02/2011

Cód. da Classif.		Designação da Classificação	Dotação Inicial	Dotação Atual	Dotação Modificada		Dotação Corrigida
Org.	Económica				Inscr./Reforço	Dimin./Anulação	
01		Administração Autárquica	7.892.021,00	7.892.021,00	0,00	0,00	7.892.021,00
0102		Câmara Municipal	7.184.389,00	7.184.389,00	0,00	0,00	7.184.389,00
0102		DESPESAS CORRENTES	3.633.987,00	3.633.987,00	0,00	0,00	3.633.987,00
0102	02	Aquisição de bens e serviços	1.233.001,00	1.233.001,00		-3.000,00	1.230.001,00
0102	0202	Aquisição de serviços	906.041,00	906.041,00		-3.000,00	903.041,00
0102	**020217**	**Publicidade**	**9.000,00**	**9.000,00**	**4.000,00**		**13.000,00**
0102	**020220**	**Outros trabalhos especializados**	**283.756,00**	**283.756,00**		**-7.000,00**	**276.756,00**
0102	06	Outras despesas correntes	43.036,00	43.036,00	3.000,00		46.036,00
0102	0602	Diversas	43.036,00	43.036,00	3.000,00		46.036,00
0102	060203	Outras	34.866,00	34.866,00	3.000,00		37.866,00
0102	**06020305**	**Outras**	**30.000,00**	**30.000,00**	**3.000,00**		**33.000,00**
		Totais das despesas correntes :	**322.756,00**	**322.756,00**	**7.000,00**	**-7.000,00**	**322.756,00**
0102		DESPESAS DE CAPITAL	3.550.402,00	3.550.402,00	0,00	0,00	3.550.402,00
0102	07	Aquisição de bens de capital	2.810.185,00	2.810.185,00	0,00	0,00	2.810.185,00
0102	0701	Investimentos	746.810,00	746.810,00	0,00	0,00	746.810,00
0102	070103	Edifícios	164.650,00	164.650,00		-26.500,00	138.150,00
0102	**07010301**	**Instalações de serviços**	**164.650,00**	**164.650,00**		**-26.500,00**	**138.150,00**
0102	**070107**	**Equipamento de informática**	**6.100,00**	**6.100,00**	**26.500,00**		**32.600,00**
		Totais das despesas de capital :	**170.750,00**	**170.750,00**	**26.500,00**	**-26.500,00**	**170.750,00**
		Totais da Alteração nº 1	**493.506,00**	**493.506,00**	**33.500,00**	**-33.500,00**	**493.506,00**

ALTERAÇÃO Nº 2 DE 04/04/2011

Cód. da Classif.		Designação da Classificação	Dotação Inicial	Dotação Atual	Dotação Modificada		Dotação Corrigida
Org.	Económica				Inscr./Reforço	Dimin./Anulação	
01		Administração Autárquica	7.892.021,00	7.892.021,00	0,00	0,00	7.892.021,00
0102		Câmara Municipal	7.184.389,00	7.184.389,00		-2.000,00	7.182.389,00
0102		DESPESAS CORRENTES	3.633.987,00	3.633.987,00		-2.000,00	3.631.987,00
0102	01	Despesas com o pessoal	1.903.800,00	1.903.800,00	5.600,00		1.909.400,00
0102	0103	Segurança social	403.700,00	403.700,00	5.600,00		409.300,00
0102	010305	Contribuições para a segurança social	220.900,00	220.900,00	5.600,00		226.500,00
0102	01030502	Segurança social do Pessoal (RCTFP)	219.900,00	219.900,00	5.600,00		225.500,00
0102	**0103050202**	**Segurança Social - Regime Geral**	**35.700,00**	**35.700,00**	**5.600,00**		**41.300,00**
0102	02	Aquisição de bens e serviços	1.233.001,00	1.230.001,00		-7.600,00	1.222.401,00
0102	0201	Aquisição de bens	326.960,00	326.960,00		-8.000,00	318.960,00
0102	**020115**	**Prémios, condecorações e ofertas**	**47.500,00**	**47.500,00**		**-14.000,00**	**33.500,00**
0102	**020121**	**Outros bens**	**78.860,00**	**78.860,00**	**6.000,00**		**84.860,00**
0102	0202	Aquisição de serviços	906.041,00	903.041,00	400,00		903.441,00
0102	**020202**	**Limpeza e higiene**	**8.000,00**	**8.000,00**		**-2.000,00**	**6.000,00**
0102	**020204**	**Locação de edifícios**	**3.000,00**	**3.000,00**	**4.290,00**		**7.290,00**
0102	**020211**	**Representação dos serviços**	**7.634,00**	**7.634,00**		**-1.000,00**	**6.634,00**
0102	**020217**	**Publicidade**	**9.000,00**	**13.000,00**	**10.000,00**		**23.000,00**
0102	020225	Outros serviços	119.100,00	119.100,00		-10.890,00	108.210,00
0102	**02022509**	**Outros**	**64.100,00**	**64.100,00**		**-10.890,00**	**53.210,00**
		Totais das despesas correntes :	**253.794,00**	**257.794,00**	**25.890,00**	**-27.890,00**	**255.794,00**
0102		DESPESAS DE CAPITAL	3.550.402,00	3.550.402,00	0,00	0,00	3.550.402,00
0102	07	Aquisição de bens de capital	2.810.185,00	2.810.185,00	0,00	0,00	2.810.185,00
0102	0701	Investimentos	746.810,00	746.810,00	9.000,00		755.810,00
0102	070103	Edifícios	164.650,00	138.150,00		-3.200,00	134.950,00
0102	**07010301**	**Instalações de serviços**	**164.650,00**	**138.150,00**		**-3.200,00**	**134.950,00**
0102	070104	Construções diversas	560.560,00	560.560,00	10.000,00		570.560,00
0102	**07010406**	**Instalações desportivas e recreativas**	**560.560,00**	**560.560,00**	**10.000,00**		**570.560,00**
0102	**070109**	**Equipamento administrativo**	**2.500,00**	**2.500,00**	**2.200,00**		**4.700,00**
0102	0703	Bens de domínio público	2.049.047,00	2.049.047,00		-9.000,00	2.040.047,00
0102	070303	Outras construções e infraestruturas	2.037.047,00	2.037.047,00		-9.000,00	2.028.047,00
0102	**07030301**	**Viadutos, arruamentos e obras complementares**	**1.513.448,00**	**1.513.448,00**		**-9.000,00**	**1.504.448,00**
		Totais das despesas de capital :	**2.241.158,00**	**2.214.658,00**	**12.200,00**	**-12.200,00**	**2.214.658,00**

Município das Velas

RESUMO DAS MODIFICAÇÕES AO ORÇAMENTO DA DESPESA DE 2011

ALTERAÇÃO Nº 2 DE 04/04/2011

Cód. da Classif. Org.	Cód. da Classif. Económica	Designação da Classificação	Dotação Inicial	Dotação Atual	Dotação Modificada Inscr./Reforço	Dotação Modificada Dimin./Anulação	Dotação Corrigida
0103		Operações	646.132,00	646.132,00	2.000,00		648.132,00
0103		DESPESAS CORRENTES	47.918,00	47.918,00	2.000,00		49.918,00
0103	03	Juros e outros encargos	47.918,00	47.918,00	2.000,00		49.918,00
0103	0301	Juros da dívida pública	47.918,00	47.918,00	2.000,00		49.918,00
0103	030103	Socied.financ.-Bancos e outras instit. financeiras	47.918,00	47.918,00	2.000,00		49.918,00
0103	03010302	Empréstimos de médio e longo prazos	47.918,00	47.918,00	2.000,00		49.918,00
0103	**0301030201**	**Caixa Geral Depósitos**	**17.240,00**	**17.240,00**	**1.000,00**		**18.240,00**
0103	**0301030203**	**Banco Comercial dos Açores**	**30.678,00**	**30.678,00**	**1.000,00**		**31.678,00**
		Totais das despesas correntes :	**47.918,00**	**47.918,00**	**2.000,00**		**49.918,00**
		Totais da Alteração nº 2	**2.542.870,00**	**2.520.370,00**	**40.090,00**	**-40.090,00**	**2.520.370,00**

ALTERAÇÃO Nº 3 DE 18/04/2011

Cód. da Classif. Org.	Cód. da Classif. Económica	Designação da Classificação	Dotação Inicial	Dotação Atual	Dotação Modificada Inscr./Reforço	Dotação Modificada Dimin./Anulação	Dotação Corrigida
01		Administração Autárquica	7.892.021,00	7.892.021,00	0,00	0,00	7.892.021,00
0102		Câmara Municipal	7.184.389,00	7.182.389,00	0,00	0,00	7.182.389,00
0102		DESPESAS CORRENTES	3.633.987,00	3.631.987,00	0,00	0,00	3.631.987,00
0102	02	Aquisição de bens e serviços	1.233.001,00	1.222.401,00	0,00	0,00	1.222.401,00
0102	0201	Aquisição de bens	326.960,00	318.960,00	0,00	0,00	318.960,00
0102	**020115**	**Prémios, condecorações e ofertas**	**47.500,00**	**33.500,00**		**-9.000,00**	**24.500,00**
0102	**020121**	**Outros bens**	**78.860,00**	**84.860,00**	**9.000,00**		**93.860,00**
		Totais das despesas correntes :	**126.360,00**	**118.360,00**	**9.000,00**	**-9.000,00**	**118.360,00**
0102		DESPESAS DE CAPITAL	3.550.402,00	3.550.402,00	0,00	0,00	3.550.402,00
0102	07	Aquisição de bens de capital	2.810.185,00	2.810.185,00	0,00	0,00	2.810.185,00
0102	0701	Investimentos	746.810,00	755.810,00		-5,40	755.804,60
0102	070103	Edifícios	164.650,00	134.950,00		-105,40	134.844,60
0102	**07010301**	**Instalações de serviços**	**164.650,00**	**134.950,00**		**-105,40**	**134.844,60**
0102	**070108**	**Software informático**	**4.000,00**	**4.000,00**	**800,00**		**4.800,00**
0102	**070109**	**Equipamento administrativo**	**2.500,00**	**4.700,00**		**-700,00**	**4.000,00**
0102	0703	Bens de domínio público	2.049.047,00	2.040.047,00	5,40		2.040.052,40
0102	070303	Outras construções e infraestruturas	2.037.047,00	2.028.047,00	5,40		2.028.052,40
0102	**07030301**	**Viadutos, arruamentos e obras complementares**	**1.513.448,00**	**1.504.448,00**	**98.008,40**		**1.602.456,40**
0102	**07030307**	**Captação e distribuição de água**	**246.989,00**	**246.989,00**		**-98.003,00**	**148.986,00**
		Totais das despesas de capital :	**1.931.587,00**	**1.895.087,00**	**98.808,40**	**-98.808,40**	**1.895.087,00**
		Totais da Alteração nº 3	**2.057.947,00**	**2.013.447,00**	**107.808,40**	**-107.808,40**	**2.013.447,00**

REVISÃO Nº 1 DE 29/04/2011

Cód. da Classif. Org.	Cód. da Classif. Económica	Designação da Classificação	Dotação Inicial	Dotação Atual	Dotação Modificada Inscr./Reforço	Dotação Modificada Dimin./Anulação	Dotação Corrigida
01		Administração Autárquica	7.892.021,00	7.892.021,00	110.353,27		8.002.374,27
0102		Câmara Municipal	7.184.389,00	7.182.389,00	110.353,27		7.292.742,27
0102		DESPESAS CORRENTES	3.633.987,00	3.631.987,00	80.078,73		3.712.065,73
0102	05	Subsídios	25.000,00	25.000,00	80.078,73		105.078,73
0102	0501	Sociedades e quase-sociedades não financeiras	25.000,00	25.000,00	80.078,73		105.078,73
0102	050101	Públicas	25.000,00	25.000,00	80.078,73		105.078,73
0102	**05010101**	**Empresas públicas municipais e intermunicipais**	**25.000,00**	**25.000,00**	**80.078,73**		**105.078,73**
		Totais das despesas correntes :	**25.000,00**	**25.000,00**	**80.078,73**		**105.078,73**
0102		DESPESAS DE CAPITAL	3.550.402,00	3.550.402,00	30.274,54		3.580.676,54
0102	07	Aquisição de bens de capital	2.810.185,00	2.810.185,00	30.274,54		2.840.459,54
0102	0701	Investimentos	746.810,00	755.804,60	30.274,54		786.079,14
0102	070103	Edifícios	164.650,00	134.844,60	30.274,54		165.119,14

Município das Velas

RESUMO DAS MODIFICAÇÕES AO ORÇAMENTO DA DESPESA DE 2011

REVISÃO Nº 1 DE 29/04/2011

Cód. da Classif. Org.	Económica	Designação da Classificação	Dotação Inicial	Dotação Atual	Dotação Modificada Inscr./Reforço	Dotação Modificada Dimin./Anulação	Dotação Corrigida
0102	**07010301**	**Instalações de serviços**	**164.650,00**	**134.844,60**	**30.274,54**		**165.119,14**
		Totais das despesas de capital :	**164.650,00**	**134.844,60**	**30.274,54**		**165.119,14**
		Totais da Revisão nº 1	**189.650,00**	**159.844,60**	**110.353,27**		**270.197,87**

ALTERAÇÃO Nº 4 DE 20/06/2011

Cód. da Classif. Org.	Económica	Designação da Classificação	Dotação Inicial	Dotação Atual	Dotação Modificada Inscr./Reforço	Dotação Modificada Dimin./Anulação	Dotação Corrigida
01		Administração Autárquica	7.892.021,00	8.002.374,27	0,00	0,00	8.002.374,27
0102		Câmara Municipal	7.184.389,00	7.292.742,27	0,00	0,00	7.292.742,27
0102		DESPESAS CORRENTES	3.633.987,00	3.712.065,73	0,00	0,00	3.712.065,73
0102	02	Aquisição de bens e serviços	1.233.001,00	1.222.401,00	11.100,00		1.233.501,00
0102	0201	Aquisição de bens	326.960,00	318.960,00		-8.900,00	310.060,00
0102	020102	Combustíveis e lubrificantes	106.000,00	106.000,00		-6.000,00	100.000,00
0102	**02010202**	**Gasóleo**	**100.000,00**	**100.000,00**		**-6.000,00**	**94.000,00**
0102	**020103**	**Munições, explosivos e artifícios**	**13.000,00**	**13.000,00**		**-12.900,00**	**100,00**
0102	**020104**	**Limpeza e higiene**	**7.000,00**	**7.000,00**	**3.500,00**		**10.500,00**
0102	**020121**	**Outros bens**	**78.860,00**	**93.860,00**	**6.500,00**		**100.360,00**
0102	0202	Aquisição de serviços	906.041,00	903.441,00	20.000,00		923.441,00
0102	**020202**	**Limpeza e higiene**	**8.000,00**	**6.000,00**		**-2.500,00**	**3.500,00**
0102	**020210**	**Transportes**	**9.000,00**	**9.000,00**		**-3.000,00**	**6.000,00**
0102	**020220**	**Outros trabalhos especializados**	**283.756,00**	**276.756,00**	**14.000,00**		**290.756,00**
0102	020225	Outros serviços	119.100,00	108.210,00	11.500,00		119.710,00
0102	**02022509**	**Outros**	**64.100,00**	**53.210,00**	**11.500,00**		**64.710,00**
0102	03	Juros e outros encargos	394.450,00	394.450,00		-9.600,00	384.850,00
0102	0305	Outros juros	393.750,00	393.750,00		-9.600,00	384.150,00
0102	**030502**	**Outros**	**393.750,00**	**393.750,00**		**-9.600,00**	**384.150,00**
0102	04	Transferências correntes	34.700,00	34.700,00		-1.500,00	33.200,00
0102	0405	Administração local	16.700,00	16.700,00		-1.500,00	15.200,00
0102	040502	Região Autónoma dos Açores	16.700,00	16.700,00		-1.500,00	15.200,00
0102	**04050206**	**Outros**	**16.700,00**	**16.700,00**		**-1.500,00**	**15.200,00**
		Totais das despesas correntes :	**974.166,00**	**969.276,00**	**35.500,00**	**-35.500,00**	**969.276,00**
0102		DESPESAS DE CAPITAL	3.550.402,00	3.580.676,54	0,00	0,00	3.580.676,54
0102	07	Aquisição de bens de capital	2.810.185,00	2.840.459,54	0,00	0,00	2.840.459,54
0102	0701	Investimentos	746.810,00	786.079,14	11.900,00		797.979,14
0102	**070101**	**Terrenos**	**2.000,00**	**2.000,00**		**-1.800,00**	**200,00**
0102	070103	Edifícios	164.650,00	165.119,14		-4.000,00	161.119,14
0102	**07010301**	**Instalações de serviços**	**164.650,00**	**165.119,14**		**-4.000,00**	**161.119,14**
0102	**070107**	**Equipamento de informática**	**6.100,00**	**32.600,00**	**8.000,00**		**40.600,00**
0102	**070109**	**Equipamento administrativo**	**2.500,00**	**4.000,00**	**9.700,00**		**13.700,00**
0102	0703	Bens de domínio público	2.049.047,00	2.040.052,40		-11.900,00	2.028.152,40
0102	**070301**	**Terrenos e recursos naturais**	**12.000,00**	**12.000,00**		**-11.900,00**	**100,00**
		Totais das despesas de capital :	**187.250,00**	**215.719,14**	**17.700,00**	**-17.700,00**	**215.719,14**
		Totais da Alteração nº 4	**1.161.416,00**	**1.184.995,14**	**53.200,00**	**-53.200,00**	**1.184.995,14**

ALTERAÇÃO Nº 5 DE 18/07/2011

Cód. da Classif. Org.	Económica	Designação da Classificação	Dotação Inicial	Dotação Atual	Dotação Modificada Inscr./Reforço	Dotação Modificada Dimin./Anulação	Dotação Corrigida
01		Administração Autárquica	7.892.021,00	8.002.374,27	0,00	0,00	8.002.374,27
0102		Câmara Municipal	7.184.389,00	7.292.742,27		-6.200,00	7.286.542,27
0102		DESPESAS CORRENTES	3.633.987,00	3.712.065,73		-6.200,00	3.705.865,73
0102	01	Despesas com o pessoal	1.903.800,00	1.909.400,00		-2.400,00	1.907.000,00
0102	0102	Abonos variáveis ou eventuais	67.500,00	67.500,00		-2.400,00	65.100,00
0102	**010204**	**Ajudas de custo**	**10.000,00**	**10.000,00**		**-2.400,00**	**7.600,00**
0102	02	Aquisição de bens e serviços	1.233.001,00	1.233.501,00		-6.200,00	1.227.301,00
0102	0201	Aquisição de bens	326.960,00	310.060,00		-6.200,00	303.860,00

Município das Velas

RESUMO DAS MODIFICAÇÕES AO ORÇAMENTO DA DESPESA DE 2011

ALTERAÇÃO Nº 5 DE 18/07/2011

Cód. da Classif. Org.	Económica	Designação da Classificação	Dotação Inicial	Dotação Atual	Dotação Modificada Inscr./Reforço	Dotação Modificada Dimin./Anulação	Dotação Corrigida
0102	**020115**	**Prémios, condecorações e ofertas**	**47.500,00**	**24.500,00**		**-6.200,00**	**18.300,00**
0102	06	Outras despesas correntes	43.036,00	46.036,00	2.400,00		48.436,00
0102	0602	Diversas	43.036,00	46.036,00	2.400,00		48.436,00
0102	060203	Outras	34.866,00	37.866,00	2.400,00		40.266,00
0102	**06020305**	**Outras**	**30.000,00**	**33.000,00**	**2.400,00**		**35.400,00**
0103		Operações	646.132,00	648.132,00	6.200,00		654.332,00
0103		DESPESAS CORRENTES	47.918,00	49.918,00	6.200,00		56.118,00
0103	03	Juros e outros encargos	47.918,00	49.918,00	6.200,00		56.118,00
0103	0301	Juros da dívida pública	47.918,00	49.918,00	6.200,00		56.118,00
0103	030103	Socied.financ.-Bancos e outras instit. financeiras	47.918,00	49.918,00	6.200,00		56.118,00
0103	03010302	Empréstimos de médio e longo prazos	47.918,00	49.918,00	6.200,00		56.118,00
0103	**0301030201**	**Caixa Geral Depósitos**	**17.240,00**	**18.240,00**	**795,00**		**19.035,00**
0103	**0301030203**	**Banco Comercial dos Açores**	**30.678,00**	**31.678,00**	**5.405,00**		**37.083,00**
		Totais das despesas correntes :	**135.418,00**	**117.418,00**	**8.600,00**	**-8.600,00**	**117.418,00**
		Totais da Alteração nº 5	**135.418,00**	**117.418,00**	**8.600,00**	**-8.600,00**	**117.418,00**

ALTERAÇÃO Nº 6 DE 05/09/2011

Cód. da Classif. Org.	Económica	Designação da Classificação	Dotação Inicial	Dotação Atual	Dotação Modificada Inscr./Reforço	Dotação Modificada Dimin./Anulação	Dotação Corrigida
01		Administração Autárquica	7.892.021,00	8.002.374,27	0,00	0,00	8.002.374,27
0102		Câmara Municipal	7.184.389,00	7.286.542,27	0,00	0,00	7.286.542,27
0102		DESPESAS CORRENTES	3.633.987,00	3.705.865,73	0,00	0,00	3.705.865,73
0102	02	Aquisição de bens e serviços	1.233.001,00	1.227.301,00	5.100,00		1.232.401,00
0102	0201	Aquisição de bens	326.960,00	303.860,00	2.600,00		306.460,00
0102	**020121**	**Outros bens**	**78.860,00**	**100.360,00**	**2.600,00**		**102.960,00**
0102	0202	Aquisição de serviços	906.041,00	923.441,00	2.500,00		925.941,00
0102	**020210**	**Transportes**	**9.000,00**	**6.000,00**	**2.500,00**		**8.500,00**
0102	03	Juros e outros encargos	394.450,00	384.850,00		-18.500,00	366.350,00
0102	0305	Outros juros	393.750,00	384.150,00		-18.500,00	365.650,00
0102	**030502**	**Outros**	**393.750,00**	**384.150,00**		**-18.500,00**	**365.650,00**
0102	06	Outras despesas correntes	43.036,00	48.436,00	13.400,00		61.836,00
0102	0602	Diversas	43.036,00	48.436,00	13.400,00		61.836,00
0102	060203	Outras	34.866,00	40.266,00	13.400,00		53.666,00
0102	**06020305**	**Outras**	**30.000,00**	**35.400,00**	**13.400,00**		**48.800,00**
		Totais das despesas correntes :	**511.610,00**	**525.910,00**	**18.500,00**	**-18.500,00**	**525.910,00**
		Totais da Alteração nº 6	**511.610,00**	**525.910,00**	**18.500,00**	**-18.500,00**	**525.910,00**

ALTERAÇÃO Nº 7 DE 15/09/2011

Cód. da Classif. Org.	Económica	Designação da Classificação	Dotação Inicial	Dotação Atual	Dotação Modificada Inscr./Reforço	Dotação Modificada Dimin./Anulação	Dotação Corrigida
01		Administração Autárquica	7.892.021,00	8.002.374,27	0,00	0,00	8.002.374,27
0102		Câmara Municipal	7.184.389,00	7.286.542,27	0,00	0,00	7.286.542,27
0102		DESPESAS CORRENTES	3.633.987,00	3.705.865,73	0,00	0,00	3.705.865,73
0102	02	Aquisição de bens e serviços	1.233.001,00	1.232.401,00	1.680,00		1.234.081,00
0102	0202	Aquisição de serviços	906.041,00	925.941,00	1.680,00		927.621,00
0102	**020204**	**Locação de edifícios**	**3.000,00**	**7.290,00**	**1.680,00**		**8.970,00**
0102	03	Juros e outros encargos	394.450,00	366.350,00		-1.680,00	364.670,00
0102	0305	Outros juros	393.750,00	365.650,00		-1.680,00	363.970,00
0102	**030502**	**Outros**	**393.750,00**	**365.650,00**		**-1.680,00**	**363.970,00**
		Totais das despesas correntes :	**396.750,00**	**372.940,00**	**1.680,00**	**-1.680,00**	**372.940,00**
		Totais da Alteração nº 7	**396.750,00**	**372.940,00**	**1.680,00**	**-1.680,00**	**372.940,00**

Município das Velas

RESUMO DAS MODIFICAÇÕES AO ORÇAMENTO DA DESPESA DE 2011

REVISÃO Nº 2 DE 17/11/2011

Cód. da Classif.		Designação da Classificação	Dotação Inicial	Dotação Atual	Dotação Modificada		Dotação Corrigida
Org.	Económica				Inscr./Reforço	Dimin./Anulação	
01		Administração Autárquica	7.892.021,00	8.002.374,27	45.000,00		8.047.374,27
0102		Câmara Municipal	7.184.389,00	7.286.542,27	45.000,00		7.331.542,27
0102		DESPESAS DE CAPITAL	3.550.402,00	3.580.676,54	45.000,00		3.625.676,54
0102	07	Aquisição de bens de capital	2.810.185,00	2.840.459,54	45.000,00		2.885.459,54
0102	0703	Bens de domínio público	2.049.047,00	2.028.152,40	45.000,00		2.073.152,40
0102	070303	Outras construções e infraestruturas	2.037.047,00	2.028.052,40	45.000,00		2.073.052,40
0102	**07030313**	**Outros**	**0,00**	**0,00**	**45.000,00**		**45.000,00**
		Totais das despesas de capital :	**0,00**	**0,00**	**45.000,00**		**45.000,00**
		Totais da Revisão nº 2	**0,00**	**0,00**	**45.000,00**		**45.000,00**

ALTERAÇÃO Nº 8 DE 05/12/2011

Cód. da Classif.		Designação da Classificação	Dotação Inicial	Dotação Atual	Dotação Modificada		Dotação Corrigida
Org.	Económica				Inscr./Reforço	Dimin./Anulação	
01		Administração Autárquica	7.892.021,00	8.047.374,27	0,00	0,00	8.047.374,27
0101		Assembleia Municipal	61.500,00	61.500,00	0,00	0,00	61.500,00
0101		DESPESAS CORRENTES	61.500,00	61.500,00	0,00	0,00	61.500,00
0101	01	Despesas com o pessoal	25.000,00	25.000,00	0,00	0,00	25.000,00
0101	0102	Abonos variáveis ou eventuais	24.000,00	24.000,00	0,00	0,00	24.000,00
0101	**010204**	**Ajudas de custo**	**6.000,00**	**6.000,00**		**-4.300,00**	**1.700,00**
0101	010213	Outros suplementos e prémios	18.000,00	18.000,00	4.300,00		22.300,00
0101	**01021302**	**Outros**	**18.000,00**	**18.000,00**	**4.300,00**		**22.300,00**
0102		Câmara Municipal	7.184.389,00	7.331.542,27	0,00	0,00	7.331.542,27
0102		DESPESAS CORRENTES	3.633.987,00	3.705.865,73	0,00	0,00	3.705.865,73
0102	01	Despesas com o pessoal	1.903.800,00	1.907.000,00	1.100,00		1.908.100,00
0102	0103	Segurança social	403.700,00	409.300,00	1.100,00		410.400,00
0102	**010304**	**Outras prestações familiares**	**8.800,00**	**8.800,00**	**1.100,00**		**9.900,00**
0102	02	Aquisição de bens e serviços	1.233.001,00	1.234.081,00		-1.100,00	1.232.981,00
0102	0201	Aquisição de bens	326.960,00	306.460,00	8.500,00		314.960,00
0102	**020115**	**Prémios, condecorações e ofertas**	**47.500,00**	**18.300,00**	**6.000,00**		**24.300,00**
0102	**020121**	**Outros bens**	**78.860,00**	**102.960,00**	**2.500,00**		**105.460,00**
0102	0202	Aquisição de serviços	906.041,00	927.621,00		-9.600,00	918.021,00
0102	020225	Outros serviços	119.100,00	119.710,00		-9.600,00	110.110,00
0102	**02022501**	**Iluminação pública**	**55.000,00**	**55.000,00**	**8.000,00**		**63.000,00**
0102	**02022509**	**Outros**	**64.100,00**	**64.710,00**		**-17.600,00**	**47.110,00**
		Totais das despesas correntes :	**278.260,00**	**273.770,00**	**21.900,00**	**-21.900,00**	**273.770,00**
0102		DESPESAS DE CAPITAL	3.550.402,00	3.625.676,54	0,00	0,00	3.625.676,54
0102	07	Aquisição de bens de capital	2.810.185,00	2.885.459,54	0,00	0,00	2.885.459,54
0102	0701	Investimentos	746.810,00	797.979,14	5.094,00		803.073,14
0102	070103	Edifícios	164.650,00	161.119,14		-26.462,00	134.657,14
0102	**07010301**	**Instalações de serviços**	**164.650,00**	**161.119,14**		**-26.462,00**	**134.657,14**
0102	070104	Construções diversas	560.560,00	570.560,00	31.556,00		602.116,00
0102	**07010406**	**Instalações desportivas e recreativas**	**560.560,00**	**570.560,00**	**31.556,00**		**602.116,00**
0102	0703	Bens de domínio público	2.049.047,00	2.073.152,40		-5.094,00	2.068.058,40
0102	070303	Outras construções e infraestruturas	2.037.047,00	2.073.052,40		-5.094,00	2.067.958,40
0102	**07030307**	**Captação e distribuição de água**	**246.989,00**	**148.986,00**		**-5.094,00**	**143.892,00**
		Totais das despesas de capital :	**972.199,00**	**880.665,14**	**31.556,00**	**-31.556,00**	**880.665,14**
		Totais da Alteração nº 8	**1.250.459,00**	**1.154.435,14**	**53.456,00**	**-53.456,00**	**1.154.435,14**

ALTERAÇÃO Nº 9 DE 21/12/2011

Cód. da Classif.		Designação da Classificação	Dotação Inicial	Dotação Atual	Dotação Modificada		Dotação Corrigida
Org.	Económica				Inscr./Reforço	Dimin./Anulação	
01		Administração Autárquica	7.892.021,00	8.047.374,27	0,00	0,00	8.047.374,27
0102		Câmara Municipal	7.184.389,00	7.331.542,27	0,00	0,00	7.331.542,27
0102		DESPESAS CORRENTES	3.633.987,00	3.705.865,73	0,00	0,00	3.705.865,73
0102	01	Despesas com o pessoal	1.903.800,00	1.908.100,00	0,00	0,00	1.908.100,00

Município das Velas

RESUMO DAS MODIFICAÇÕES AO ORÇAMENTO DA DESPESA DE 2011

ALTERAÇÃO Nº 9 DE 21/12/2011

Cód. da Classif.		Designação da Classificação	Dotação Inicial	Dotação Atual	Dotação Modificada		Dotação Corrigida
Org.	Económica				Inscr./Reforço	Dimin./Anulação	
0102	0101	Remunerações certas e permanentes	1.432.600,00	1.432.600,00		-6.184,00	1.426.416,00
0102	**010114**	**Subsídio de férias e de Natal**	**174.000,00**	**174.000,00**		**-6.184,00**	**167.816,00**
0102	0102	Abonos variáveis ou eventuais	67.500,00	65.100,00	6.184,00		71.284,00
0102	**010202**	**Horas extraordinárias**	**45.000,00**	**45.000,00**	**6.184,00**		**51.184,00**
		Totais das despesas correntes :	**219.000,00**	**219.000,00**	**6.184,00**	**-6.184,00**	**219.000,00**
		Totais da Alteração nº 9	**219.000,00**	**219.000,00**	**6.184,00**	**-6.184,00**	**219.000,00**

Totais do resumo:	**8.958.626,00**	**8.761.865,88**	**478.371,67**	**-323.018,40**	**8.917.219,15**

DOCUMENTO N.º 16 - 8.3.2 – MODIFICAÇÕES AO PLANO PLURIANUAL DE INVESTIMENTOS

(ver páginas seguintes)

Município das Velas

RESUMO DAS MODIFICAÇÕES AO PLANO PLURIANUAL DE INVESTIMENTOS (P.P.I.) DE 2011

ALTERAÇÃO Nº 1 DE 21/02/2011

Obj.	Prog.	Projeto		Ação	Sub aç.	Designação	Classif. Orçamental		Financiamento Definido			
		Ano	Nº				Org.	Económica	Inicial	Atual	Modificado	Corrigido
1						Funções Gerais			198.578,00	198.578,00	0,00	198.578,00
1	1.1					Administração Geral			198.578,00	198.578,00	0,00	198.578,00
1	**1.1**	**2010**	**1**			**Substituição da Cobertura dos Paços do Concelho**	**0102**	**07010301**	**122.366,00**	**122.366,00**	**-26.500,00**	**95.866,00**
1	1.1	2011	1			Aquisição Equipamento para 2011			19.600,00	19.600,00	26.500,00	46.100,00
1	**1.1**	**2011**	**1**	**1**		**Equipamento Informático**	**0102**	**070107**	**6.100,00**	**6.100,00**	**26.500,00**	**32.600,00**
							Totais da Alteração nº 1		**128.466,00**	**128.466,00**	**0,00**	**128.466,00**

ALTERAÇÃO Nº 2 DE 04/04/2011

Obj.	Prog.	Projeto		Ação	Sub aç.	Designação	Classif. Orçamental		Financiamento Definido			
		Ano	Nº				Org.	Económica	Inicial	Atual	Modificado	Corrigido
1						Funções Gerais			198.578,00	198.578,00	-1.000,00	197.578,00
1	1.1					Administração Geral			198.578,00	198.578,00	-1.000,00	197.578,00
1	**1.1**	**2010**	**1**			**Substituição da Cobertura dos Paços do Concelho**	**0102**	**07010301**	**122.366,00**	**95.866,00**	**-3.200,00**	**92.666,00**
1	1.1	2011	1			Aquisição Equipamento para 2011			19.600,00	46.100,00	2.200,00	48.300,00
1	**1.1**	**2011**	**1**	**3**		**Equipamento Administrativo**	**0102**	**070109**	**2.500,00**	**2.500,00**	**2.200,00**	**4.700,00**
2						Funções Sociais			1.062.270,00	1.062.270,00	10.000,00	1.072.270,00
2	5.2					Desporto, Recreio e Lazer			572.560,00	572.560,00	10.000,00	582.560,00
2	**5.2**	**2009**	**5**			**Colocação do Piso Sintético do Campo de Futebol da Urzelina**	**0102**	**07010406**	**560.560,00**	**560.560,00**	**10.000,00**	**570.560,00**
3						Funções Económicas			1.644.680,00	1.644.680,00	-9.000,00	1.635.680,00
3	3.1					Transportes Rodoviários			1.515.448,00	1.515.448,00	-9.000,00	1.506.448,00
3	3.1	2010	3			Empreitadas de Beneficiação de Caminhos Municipais			823.622,00	823.622,00	-9.000,00	814.622,00
3	**3.1**	**2010**	**3**	**1**		**Caminho da Piedade - Reconstrução de Muros**	**0102**	**07030301**	**27.135,00**	**27.135,00**	**-9.000,00**	**18.135,00**
							Totais da Alteração nº 2		**712.561,00**	**686.061,00**	**0,00**	**686.061,00**

ALTERAÇÃO Nº 3 DE 18/04/2011

Obj.	Prog.	Projeto		Ação	Sub aç.	Designação	Classif. Orçamental		Financiamento Definido			
		Ano	Nº				Org.	Económica	Inicial	Atual	Modificado	Corrigido
1						Funções Gerais			198.578,00	197.578,00	-5,00	197.573,00
1	1.1					Administração Geral			198.578,00	197.578,00	-5,00	197.573,00
1	**1.1**	**2010**	**1**			**Substituição da Cobertura dos Paços do Concelho**	**0102**	**07010301**	**122.366,00**	**92.666,00**	**-105,00**	**92.561,00**

Município das Velas

RESUMO DAS MODIFICAÇÕES AO PLANO PLURIANUAL DE INVESTIMENTOS (P.P.I.) DE 2011

ALTERAÇÃO Nº 3 DE 18/04/2011

Obj.	Prog.	Projeto		Ação	Sub aç.	Designação	Classif. Orçamental		Financiamento Definido			
		Ano	Nº				Org.	Económica	Inicial	Atual	Modificado	Corrigido
1	1.1	2011	1			Aquisição Equipamento para 2011			19.600,00	48.300,00	100,00	48.400,00
1	**1.1**	**2011**	**1**	**2**		**Software Informático**	**0102**	**070108**	**4.000,00**	**4.000,00**	**800,00**	**4.800,00**
1	**1.1**	**2011**	**1**	**3**		**Equipamento Administrativo**	**0102**	**070109**	**2.500,00**	**4.700,00**	**-700,00**	**4.000,00**
2						Funções Sociais			1.062.270,00	1.072.270,00	-98.003,00	974.267,00
2	4.4					Abastecimento de Água			246.989,00	246.989,00	-98.003,00	148.986,00
2	**4.4**	**2009**	**3**			**Amp. Rede Distribuição e Melhoria Qualidade Agua para Abast. Público**	**0102**	**07030307**	**201.110,00**	**201.110,00**	**-98.003,00**	**103.107,00**
3						Funções Económicas			1.644.680,00	1.635.680,00	98.008,00	1.733.688,00
3	3.1					Transportes Rodoviários			1.515.448,00	1.506.448,00	98.008,00	1.604.456,00
3	3.1	2010	3			Empreitadas de Beneficiação de Caminhos Municipais			823.622,00	814.622,00	98.003,00	912.625,00
3	**3.1**	**2010**	**3**	**5**		**Caminho Fajã das Almas - Construção de Muros**	**0102**	**07030301**	**225.669,00**	**225.669,00**	**62.548,00**	**288.217,00**
3	**3.1**	**2010**	**3**	**9**		**Caminho do Porto da Urzelina - Pavimentação**	**0102**	**07030301**	**132.044,00**	**132.044,00**	**35.455,00**	**167.499,00**
3	**3.1**	**2010**	**4**			**Empreitada de Requalificação da Avenida da Conceição**	**0102**	**07030301**	**145.397,00**	**145.397,00**	**5,00**	**145.402,00**
							Totais da Alteração nº 3		**833.086,00**	**805.586,00**	**0,00**	**805.586,00**

REVISÃO Nº 1 DE 29/04/2011

Obj.	Prog.	Projeto		Ação	Sub aç.	Designação	Classif. Orçamental		Financiamento Definido			
		Ano	Nº				Org.	Económica	Inicial	Atual	Modificado	Corrigido
1						Funções Gerais			198.578,00	197.573,00	30.275,00	227.847,00
1	1.1					Administração Geral			198.578,00	197.573,00	30.275,00	227.847,00
1	**1.1**	**2010**	**1**			**Substituição da Cobertura dos Paços do Concelho**	**0102**	**07010301**	**122.366,00**	**92.561,00**	**30.275,00**	**122.835,00**
							Totais da Revisão nº 1		**122.366,00**	**92.561,00**	**30.275,00**	**122.835,00**

ALTERAÇÃO Nº 4 DE 20/06/2011

Obj.	Prog.	Projeto		Ação	Sub aç.	Designação	Classif. Orçamental		Financiamento Definido			
		Ano	Nº				Org.	Económica	Inicial	Atual	Modificado	Corrigido
1						Funções Gerais			198.578,00	227.847,00	13.700,00	241.547,00
1	1.1					Administração Geral			198.578,00	227.847,00	13.700,00	241.547,00
1	**1.1**	**2010**	**1**			**Substituição da Cobertura dos Paços do Concelho**	**0102**	**07010301**	**122.366,00**	**122.835,00**	**-4.000,00**	**118.835,00**
1	1.1	2011	1			Aquisição Equipamento para 2011			19.600,00	48.400,00	17.700,00	66.100,00
1	**1.1**	**2011**	**1**	**1**		**Equipamento Informático**	**0102**	**070107**	**6.100,00**	**32.600,00**	**8.000,00**	**40.600,00**

Município das Velas

RESUMO DAS MODIFICAÇÕES AO PLANO PLURIANUAL DE INVESTIMENTOS (P.P.I.) DE 2011

ALTERAÇÃO Nº 4 DE 20/06/2011

Obj.	Prog.	Projeto		Ação	Sub aç.	Designação	Classif. Orçamental		Financiamento Definido			
		Ano	Nº				Org.	Económica	Inicial	Atual	Modificado	Corrigido
1	**1.1**	**2011**	**1**	**3**		**Equipamento Administrativo**	**0102**	**070109**	**2.500,00**	**4.000,00**	**9.700,00**	**13.700,00**
2						Funções Sociais			1.062.270,00	974.267,00	-11.900,00	962.367,00
2	5.2					Desporto, Recreio e Lazer			572.560,00	582.560,00	-11.900,00	570.660,00
2	**5.2**	**2007**	**10**			**Aquisição de Terreno Campo Jogos Norte Grande**	**0102**	**070301**	**12.000,00**	**12.000,00**	**-11.900,00**	**100,00**
3						Funções Económicas			1.644.680,00	1.733.688,00	-1.800,00	1.731.888,00
3	3.1					Transportes Rodoviários			1.515.448,00	1.604.456,00	-1.800,00	1.602.656,00
3	3.1	2010	5			Aquisições de Terrenos			2.000,00	2.000,00	-1.800,00	200,00
3	**3.1**	**2010**	**5**	**1**		**Terreno Acesso á Fajã de João Dias**	**0102**	**070101**	**2.000,00**	**2.000,00**	**-1.800,00**	**200,00**
							Totais da Alteração nº 4		**144.966,00**	**173.435,00**	**0,00**	**173.435,00**

ALTERAÇÃO Nº 5 DE 05/09/2011

Obj.	Prog.	Projeto		Ação	Sub aç.	Designação	Classif. Orçamental		Financiamento Definido			
		Ano	Nº				Org.	Económica	Inicial	Atual	Modificado	Corrigido
3						Funções Económicas			1.644.680,00	1.731.888,00	0,00	1.731.888,00
3	3.1					Transportes Rodoviários			1.515.448,00	1.602.656,00	0,00	1.602.656,00
3	3.1	2004	55			Recuperação do Caminho da Serroa			94.396,00	94.396,00	60,00	94.456,00
3	**3.1**	**2004**	**55**	**3**		**Pavimentação da Ligação Ribeirinho, Serroa, Figueiras**	**0102**	**07030301**	**94.396,00**	**94.396,00**	**60,00**	**94.456,00**
3	3.1	2010	3			Empreitadas de Beneficiação de Caminhos Municipais			823.622,00	912.625,00	-60,00	912.565,00
3	**3.1**	**2010**	**3**	**1**		**Caminho da Piedade - Reconstrução de Muros**	**0102**	**07030301**	**27.135,00**	**18.135,00**	**-207,00**	**17.928,00**
3	**3.1**	**2010**	**3**	**2**		**Caminho Ligação Beira Santo Amaro - Pavimentação**	**0102**	**07030301**	**228.708,00**	**228.708,00**	**69,00**	**228.777,00**
3	**3.1**	**2010**	**3**	**3**		**Caminho de São Pedro - Requalificação e Pavimentação**	**0102**	**07030301**	**120.861,00**	**120.861,00**	**38,00**	**120.899,00**
3	**3.1**	**2010**	**3**	**8**		**Caminho do Cascalho - Correção e Pavimentação**	**0102**	**07030301**	**89.205,00**	**89.205,00**	**41,00**	**89.246,00**
							Totais da Alteração nº 5		**560.305,00**	**551.305,00**	**1,00**	**551.306,00**

ALTERAÇÃO Nº 6 DE 15/09/2011

Obj.	Prog.	Projeto		Ação	Sub aç.	Designação	Classif. Orçamental		Financiamento Definido			
		Ano	Nº				Org.	Económica	Inicial	Atual	Modificado	Corrigido
3						Funções Económicas			1.644.680,00	1.731.888,00	0,00	1.731.888,00
3	3.1					Transportes Rodoviários			1.515.448,00	1.602.656,00	0,00	1.602.656,00
3	3.1	2010	3			Empreitadas de Beneficiação de Caminhos Municipais			823.622,00	912.565,00	0,00	912.565,00

Município das Velas

RESUMO DAS MODIFICAÇÕES AO PLANO PLURIANUAL DE INVESTIMENTOS (P.P.I.) DE 2011

ALTERAÇÃO Nº 6 DE 15/09/2011

Obj.	Prog.	Projeto Ano	Projeto Nº	Ação	Sub aç.	Designação	Classif. Orçamental Org.	Classif. Orçamental Económica	Financiamento Definido Inicial	Financiamento Definido Atual	Financiamento Definido Modificado	Financiamento Definido Corrigido
3	**3.1**	**2010**	**3**	**5**		**Caminho Fajã das Almas - Construção de Muros**	**0102**	**07030301**	**225.669,00**	**288.217,00**	**-34.456,00**	**253.761,00**
3	**3.1**	**2010**	**3**	**9**		**Caminho do Porto da Urzelina - Pavimentação**	**0102**	**07030301**	**132.044,00**	**167.499,00**	**34.456,00**	**201.955,00**
								Totais da Alteração nº 6	**357.713,00**	**455.716,00**	**0,00**	**455.716,00**

REVISÃO Nº 2 DE 17/11/2011

Obj.	Prog.	Projeto Ano	Projeto Nº	Ação	Sub aç.	Designação	Classif. Orçamental Org.	Classif. Orçamental Económica	Financiamento Definido Inicial	Financiamento Definido Atual	Financiamento Definido Modificado	Financiamento Definido Corrigido
2						Funções Sociais			1.062.270,00	962.367,00	45.000,00	1.007.367,00
2	4.2					Ordenamento do Território			0,00	0,00	45.000,00	45.000,00
2	**4.2**	**2011**	**2**			**Projecto de Requalificação da Baia do João Câncio**	**0102**	**07030313**	**0,00**	**0,00**	**45.000,00**	**45.000,00**
2	4.4					Abastecimento de Água			246.989,00	148.986,00	0,00	148.986,00
2	**4.4**	**2011**	**3**			**Ampliação e Beneficiação dos Sistemas de Abastecimento de Àgua ao Concelho**	**0102**	**07030307**	**0,00**	**0,00**	**0,00**	**0,00**
								Totais da Revisão nº 2	**0,00**	**0,00**	**45.000,00**	**45.000,00**

ALTERAÇÃO Nº 7 DE 05/12/2011

Obj.	Prog.	Projeto Ano	Projeto Nº	Ação	Sub aç.	Designação	Classif. Orçamental Org.	Classif. Orçamental Económica	Financiamento Definido Inicial	Financiamento Definido Atual	Financiamento Definido Modificado	Financiamento Definido Corrigido
1						Funções Gerais			198.578,00	241.547,00	-26.462,00	215.085,00
1	1.1					Administração Geral			198.578,00	241.547,00	-26.462,00	215.085,00
1	**1.1**	**2010**	**1**			**Substituição da Cobertura dos Paços do Concelho**	**0102**	**07010301**	**122.366,00**	**118.835,00**	**-26.462,00**	**92.373,00**
2						Funções Sociais			1.062.270,00	1.007.367,00	26.462,00	1.033.829,00
2	4.4					Abastecimento de Água			246.989,00	148.986,00	-5.094,00	143.892,00
2	**4.4**	**2009**	**3**			**Amp. Rede Distribuição e Melhoria Qualidade Agua para Abast. Público**	**0102**	**07030307**	**201.110,00**	**103.107,00**	**-5.094,00**	**98.013,00**
2	5.2					Desporto, Recreio e Lazer			572.560,00	570.660,00	31.556,00	602.216,00
2	**5.2**	**2009**	**5**			**Colocação do Piso Sintético do Campo de Futebol da Urzelina**	**0102**	**07010406**	**560.560,00**	**570.560,00**	**31.556,00**	**602.116,00**
								Totais da Alteração nº 7	**884.036,00**	**792.502,00**	**0,00**	**792.502,00**

Totais do resumo:	**3.743.499,00**	**3.685.632,00**	**75.276,00**	**3.760.907,00**

Município das Velas

Ano: **2011**

Situação dos Contratos

(unidade: €)

					Visto do Trib.de Contas			Pagamentos na Gerência				Pagamentos Acumulados			
Entidade	Objeto	Data	Valor total	Proc. Adjudica.	Nº de Reg.	Data	Dt 1º Pag.	Trab. Normais	Rev. de Preços	Trab. a Mais	Total	Trab. Normais	Rev. de Preços	Trab. a Mais	Total
Adriano Manuel da Silveira Brasil	Prestação de Serviços de Contratação de Pessoa Singular	2010-04-28	17.989,20	Ajuste direto			2010-06-01				0,00	12.071,70			12.071,70
Almeida & Oliveira, Lda	Aquisição de consumíveis (toners) - ano de 2011	2011-05-27	8.043,44	Ajuste direto			2011-06-07	5.710,10			5.710,10	5.710,10			5.710,10
Banco Santander Consumer Portugal, SA	Fornecimento de uma Viatura Mazda 02-EB-94	2007-09-03	20.500,00	Consulta prévia			2007-09-25	4.271,48			4.271,48	20.542,26			20.542,26
Banco Santander Consumer Portugal, SA	Fornecimento de uma Viatura Mazda 02-EB-95	2007-09-03	20.500,00	Consulta prévia			2007-09-25	4.271,48			4.271,48	20.542,26			20.542,26
Banco Santander Consumer Portugal, SA	Fornecimento de uma Viatura Mitsubishi Matrícula 04-EF-25	2007-09-03	20.434,78	Consulta prévia			2007-09-25	4.894,17			4.894,17	23.548,02			23.548,02
Barata & Marcelino Instalações Eléctricas, Lda	Fornecimento e Montagem da rede de Iluminação Pública - Entre Morros	2008-12-17	77.471,32	Ajuste direto			2009-05-06				0,00	27.592,68			27.592,68
Castanheira & Soares, Lda	Empreitada de Construção de 2 Reservatórios na Freguesia da Urzelina	2008-05-14	94.663,64	Concurso público			2010-11-30			45.877,57	45.877,57			91.122,73	91.122,73
Castanheira & Soares, Lda	Empreitada de Construção de 2 Reservatórios na Freguesia da Urzelina	2008-02-26	5.547,00	Concurso público			2010-08-03				0,00		5.333,65		5.333,65
Castanheira & Soares, Lda	Empreitada de Construção de 2 Reservatórios na Freguesia da Urzelina	2008-02-26	7.278,33	Concurso público			2010-08-03				0,00		6.998,39		6.998,39
Castanheira & Soares, Lda	Remodelação do Edificio dos Paços de Concelho de Velas	2009-06-29	56.731,96	Ajuste direto			2010-02-26	42.283,22			42.283,22	56.731,96			56.731,96
Dias Verdes - Recolha, Locação, Exploração, Saneamento e Limpeza, Lda.	Contrato de prestação de serviços de "recolha de resíduos sólidos urbanos ao Município das Velas"	2011-02-28	77.688,00	Ajuste direto			2011-05-04	62.150,40			62.150,40	62.150,40			62.150,40
Dias Verdes - Recolha, Locação, Exploração, Saneamento e Limpeza, Lda.	Prestação de Serviços de Recolha de Resíduos Sólidos Urbanos ao Município das Velas	2010-02-10	77.688,00	Ajuste direto			2010-06-16	8.632,00			8.632,00	75.013,29			75.013,29
José Gonçalves Cerqueira (Navel - Açores), Construções Metálicas, Lda.	Contrato de Fornecimento de Bombas Multicelulares de Eixo Horizontal P/ o Sector de Águas	2010-07-01	34.224,00	Ajuste direto			2010-11-16	21.390,00			21.390,00	34.224,00			34.224,00
José Monjardino, S.A.	Aquisição de gasóleo rodoviário para o ano económico de 2010	2010-02-01	64.026,00	Ajuste direto			2010-07-29	12.211,44			12.211,44	57.320,38			57.320,38
José Monjardino, S.A.	Fornecimento de Gasóleo rodoviário	2008-03-10	85.000,64	Concurso limitado sem apresentação de candidatura			2008-05-26				0,00	76.114,50			76.114,50
João L B Azevedo Unipessoal, Lda	Contrato p/a Prest.Serv. de 1 Máquina c/Operador p/abertura de uma vala p/Serv.Aguas M.V.	2010-10-22	21.750,00	Ajuste direto			2011-02-09	21.750,00			21.750,00	21.750,00			21.750,00
MSAF - Morais Sarmento, Almeida Farinha & Associados - Soc. Advogados, RL	Serviços de Assessoria em Direito Administrativo	2011-10-12	20.880,00	Ajuste direto			2011-10-27	5.220,00			5.220,00	5.220,00			5.220,00

Município das Velas

Ano: **2011**

Situação dos Contratos

(unidade: €)

					Visto do Trib.de Contas			Pagamentos na Gerência				Pagamentos Acumulados			
Entidade	Objeto	Data	Valor total	Proc. Adjudica.	Nº de Reg.	Data	Dt 1º Pag.	Trab. Normais	Rev. de Preços	Trab. a Mais	Total	Trab. Normais	Rev. de Preços	Trab. a Mais	Total
Nova Construtora S. Jorgense, Lda	Movimentação de Terras na Abertura do Caminho da Fajã de João Dias	2009-10-27	149.738,51	Ajuste direto			2011-08-02	74.869,25			74.869,25	74.869,25			74.869,25
PAVIJORGE,Sociedade Técnica de Pavimentos e Construção de S. Jorge Lda.	Recuperação da Envolvente á Avenida da Conceição, Concelho das Velas	2010-12-03	143.050,15	Ajuste direto			2011-10-27	70.000,00			70.000,00	70.000,00			70.000,00
PAVIJORGE,Sociedade Técnica de Pavimentos e Construção de S. Jorge Lda.	Substituição do Forro e da Telha da Cobertura do Edifício Sede da Câmara Municipal das Velas	2010-08-24	89.222,90	Ajuste direto			2010-12-22	59.160,40			59.160,40	89.222,90			89.222,90
Projectangra - Gabinete Açoreano de Projectos, Lda	Prestação de Serviços de Fiscalização da Empreitada de Pavimentação da Ligação Ribeirinho, Serroa, Figueiras	2009-05-29	41.040,00	Ajuste direto			2011-07-29	18.810,00			18.810,00	18.810,00			18.810,00
SMART VISION, Assessores e Auditores Estratégicos, Lda	Contrato Prest. Serv. "Assessoria no Âmbito dos Processos Desmaterialização e Reengenharia de Processos, Decisão no Âmbito da Manutenção/Extinção Empr	2010-11-26	85.999,30	Ajuste direto			2011-01-20	69.178,22			69.178,22	69.178,22			69.178,22
Tecnovia Açores, Sociedade de Empreitadas, S.A.	Asfaltagem dos Caminhos Municipais da Serroa	2009-04-29	863.684,97	Concurso público			2010-03-29	26.677,96			26.677,96	837.007,01			837.007,01
Tecnovia Açores, Sociedade de Empreitadas, S.A.	Colocação do Piso Sintético do Campo de Futebol da Urzelina	2010-06-23	560.560,00	Concurso público	79/10	2011-03-23	2011-12-22	267.700,45			267.700,45	267.700,45			267.700,45
Tecnovia Açores, Sociedade de Empreitadas, S.A.	Pavimentação da Ligação Beira Santo Amaro e Caminho de S. Pedro, Requalificação do Caminho do Cascalho C	2010-06-21	404.560,00	Concurso público			2011-03-29	352.150,61			352.150,61	352.150,61			352.150,61
UGA - União Gráfica Angrense, Unipessoal, Lda.	Publicação de Edital 1708/1.1.3	2008-08-11	40,80	Ajuste direto			2008-11-27				0,00	38,76			38,76
UHY & Associados, SROC,Lda.	Contrato de Prestação de Serviços de Revisão Oficial de Contas/Auditoria Externa M.Velas	2010-06-24	54.337,50	Ajuste direto			2011-06-03	18.270,00			18.270,00	18.270,00			18.270,00
Velas-Auto-Comércio de Veículos, Lda	Contrato de Aquisição de Bens Móveis-Aquisição de Gasóleo Rodoviário p/ano económico 2011	2011-03-25	64.350,00	Ajuste direto			2011-04-26	49.585,69			49.585,69	49.585,69			49.585,69
Velas-Auto-Comércio de Veículos, Lda	Fornecimento de gasóleo rodoviário para o ano económico de 2009	2009-02-26	85.499,64	Ajuste direto			2009-04-28				0,00	80.775,52			80.775,52
Vitor Manuel Dias Fernandes	Reabilitação da Rede de Aguas na Avenida da Conceição	2010-05-11	72.716,80	Ajuste direto			2010-07-16				0,00	55.000,00			55.000,00
		Total:	3325216,88					1.199.186,87	0,00	45.877,57	1.245.064,44	2.481.139,96	12.332,04	91.122,73	2.584.594,73

DOCUMENTO N.º 18 - 8.3.4.1 – TRANSFERÊNCIAS CORRENTES - DESPESA

(Ver páginas seguintes)

Transferências Correntes Concedidas para 2011

Município das Velas
(designação da autarquia local)

Ano: 2011
(unidade: €)

Disposições Legais	Entidade	Valor	Observações
a)	Agrupamento CNE 975 Rosais	150,00 €	
b)	Andreia sofia de Jesus Pereira Gonçalves	1.047,48 €	
b)	Cármen Bernardete Azevedo Bettencourt	1.047,48 €	
b)	Elsa Cristina Vieira de Sousa	350,00 €	
a)	Clube Escolar Desportivo de Velas	150,00 €	
b)	Fábrica da Igreja da Freguesia da Matriz da Vila das Velas (S.Jorge)	800,00 €	
b)	João Silveira Batista	1.309,35 €	
b)	João Vítor Maciel Azevedo	1.047,48 €	
b)	Liliana da Conceição Silva Andrade	523,74 €	
b)	Lisandra Marina Lemos	350,00 €	
b)	Lisandra Patricia da Silveira Freitas	1.309,35 €	
b)	Paula Cristina Arduim Brasil	1.309,35 €	
b)	Vera Leandra Sequeira da Silva	350,00 €	
		9.744,23 €	

a) Segundo al. b) n.º 4 art. 64.º, da Lei 169/99 de 18 de Setembro, alterado pela Lei n.º 5-A/2002 de 11 Janeiro
b) Bolsa de Estudo para o ano 2010/2011- Deliberação Camáraria de 06 de Junho de 2011, que aprovou a Acta da Comissão de Analíse de 15 de Abril

DOCUMENTO N.º 19 - 8.3.4.2 – TRANSFERÊNCIA DE CAPITAL – DESPESA

(Ver páginas seguintes)

Transferências Capital Concedidas para 2011

Município das Velas

(designação da autarquia local)

Ano: 2011

(unidade: €)

Disposições Legais	Entidade	Valor	Observações
a)	Associação Para o Desenvolvimento da Ilha de S.Jorge	85.342,81 €	
b)	Freguesia das Manadas	30.000,00 €	
b)	Freguesia de Norte Grande	30.000,00 €	
b)	Freguesia de Santo Amaro	30.000,00 €	
b)	Freguesia de Urzelina	30.000,00 €	
b)	Freguesia de Velas	30.000,00 €	
b)	Fregusia dos Rosais	30.000,00 €	
c)	VELASFUTURO. E.E.M	60.000,00 €	
		325.342,81 €	

a) Nos termos da alínea a) e b) do nº 4 do Art.º 64 do Dec/Lei n.º 169/99 de 18 de Setembro, na redação da lei 5-A/2002 de 11 de Janeiro

b) Nos termos da al. b) do nº 6 do Art.º 64 do Dec/Lei n.º 169/99 de 18 de Setembro, com as alterações produzidas pela lei 5-A/2002 de 11 de Janeiro

c) Nos termos da alíneas a) e b) do n.º 4 do art. 64.º do Dec-Lei 169/99 de 18 Setembro, alerado pela Lei n.º 5-A/2002 de 11 de Janeiro

DOCUMENTO N.º 20 - 8.3.4.3 – SUBSÍDIOS CONCEDIDOS

(Ver páginas seguintes)

Subsidios Concedidos para 2011

Município das Velas
(designação da autarquia local)

Ano: 2011
(unidade: €)

Disposições Legais	Entidade	Valor	Observações
	VELASFUTURO, E.E.M	80.078,73 €	
	Total	**80.078,73 €**	

DOCUMENTO N.º 21 - 8.3.4.4 – TRANSFERÊNCIAS CORRENTES – RECEITA

Disposições Legais (1)	Entidade Financiadora (2)	Transferências Orçadas (3)	Transferências Obtidas (4)	Observações (5)
	Orçamento do Estado	2.477.430,00	2.496.76600	
	Fundo Equilíbrio Financeiro	2.295.226,00	2..314.562,00	
Lei nº2/2007 de 15/07	DIRECÇÃO REGIONAL DE ORGANIZAÇÂO E ADMINIST. PÙBLICA	2.295.226,00	2.314.562,00	
	Fundo Social Municipal	97.892,00	97.892,00	
Lei nº2/2007 de 15/07	DIRECÇÃO REGIONAL DE ORGANIZAÇÂO E ADMINIST. PÙBLICA	97.892,00	97.892,00	
	Participação Fixa no IRS	84.312,00	84.312,00	
Lei nº2/2007 de 15/07	DIRECÇÃO REGIONAL DE ORGANIZAÇÂO E ADMINIST. PÙBLICA	84.312,00	84.312,00	
	Administração Regional	369.500,00	_	
	Região Autónoma dos Açores	369.500,00	_	
	Segurança Social	18.897,00	9.316,95	
Despacho Conj. Nº562/01	INSTITUTO DE SOLIDARIEDADE E SEG. SOCIAL	18.897,00	9.316,95	
Total:.....		2.865.827,00	2.506.082,95	

DOCUMENTO N.º 22 - 8.3.4.5 – TRANSFERÊNCIAS DE CAPITAL – RECEITA

Disposições Legais (1)	Entidade Financiadora (2)	Transferências Orçadas (3)	Transferências Obtidas (4)	Observações (5)
	Orçamento do Estado	1.530.151,00	1.530.151,00	
	Fundo Equilíbrio Financeiro	1.530.151,00	1.530.151,00	
Lei nº2/2007 de 15/07	DIRECÇÃO REGIONAL DE ORGANIZAÇÃO E ADMINIST. PÙBLICA	1.530.151,00	1.530.151,00	
	Estado- Participação comunitária em projectos co-financiados	1.538.828,00	526.873,40	
	PRODESA	59.646,00	Ver DR. Hugo—	
Dec/Lei n.º 74/2009 de 22 Abril que altera o Dec-Lei n.º 312/2007 de 17 de Setembro.	PROCONVERGÊNCIA	1.479.182,00	526.873,40	
	Administração Regional	168.366,00	50.800,42	
Comparticipação nos termos art.5.º Dec-Reg.Reg.n.º 16/2000/A, 30/05 alterado Dec-Reg.Reg. n.º 15/2005/A de 22/06 e Dec.Reg.Reg.n.º 20/2007/A de 16/10	Região Autónoma dos Açores	168.366,00	50.800,42	
Total:.....		3.237.345,00	2.107.82,82	

DOCUMENTO N.º 23 - 8.3.4.6 – SUBSÍDIOS OBTIDOS

Disposições Legais (1)	Entidade Financiadora (2)	Finalidade (3)	Subsídios previstos (4)	Subsídios recebidos (4)	Observações
		NEGATIVO			
Total:.....					

DOCUMENTO N.º 24 - 8.3.5.1 – ACTIVOS DE RENDIMENTO FIXO

Descrição do activo (1)	Entidade devedora (2)	Valor em 1 de Janeiro		Valor em 31 de Dezembro		Juros vencidos e recebidos (7)	Juros vencidos e a receber (8)
		Juros vencidos (3)	Valor de Mercado (4)	Valor Nominal (5)	Valor de Mercado (6)		
A curto prazo.....							
			NEGATIVO				
A médio e longo prazos.....							
Total:.....							

DOCUMENTO N.º 25 - 8.3.5.2 – ACTIVOS DE RENDIMENTO VARIÁVEL

Descrição do activo (1)	Entidade devedora (2)	Valor em 1 de Janeiro		Valor em 31 de Dezembro		Juros vencidos e recebidos (7)	Juros vencidos e a receber (8)
		Juros vencidos (3)	Valor de Mercado (4)	Valor Nominal (5)	Valor de Mercado (6)		
A curto prazo.....							
			NEGATIVO				
A médio e longo prazos.....							
Total:.....							

DOCUMENTO N.º 26 - 8.3.6.1 – EMPRÉSTIMOS

(ver página seguinte)

8.3.6 - Endividamento

8.3.6.1 - Empréstimos (a)

Município de Velas ANO:2011

Caracterização do empréstimo	Data da aprovação pela AM	Data da contração do empréstimo	Prazo do contrato	Anos decorridos	Visto do TC		Finalidade do empréstimo	Capital		Taxa de juro		Encargos do ano					encargos do ano vencidos e não pagos	Dívida em 1 janeiro 2010	Dívida em 30 Dezembro 2011	Observações
					Número de registo	data		Contratado	Utilizado	inicial	actual	Amortização	Juros	Total	Juros	Juros de mora				
Curto prazo																				
CGD																				
Total.																				
Médio e Longo Prazo																			**2939095,70**	
BCA												**420670,70**	**36164,61**	**456835,31**	**0,00**	**0,00**	**0,00**	**2347592,65**	**1926921,95**	
Empréstimo nº17565555.21.01 - Traçado Urbano Vila Vela	28-10-1998	02-11-1998	18 Anos	12Anos	1575	05-11-1998	N	748196,85	748196,85	3,6000%	4,7115%	60612,22	4143,23	64755,45				249067,33	188455,11	
Empréstimo nº17565555.20.10 - Aquisição do imóvel "Cas	17-05-1999	20-07-1999	20 Anos	11Anos	439	22-07-1999	N	239422,99	239422,99	2,6000%	4,7770%	15861,53	870,50	16732,03				143653,77	127692,24	
Empréstimo nº17565555.20.11 - Obras Auditorio Municipal	16-09-1999	20-09-1999	20 Anos	11Anos	506	07-10-1999	1	498797,90	498797,90	3,2000%	4,6580%	34321,49	3942,73	38264,22				324840,74	290519,25	
Empréstimo nº17565555.21.02 - Obras Reab Correcção P	29-11-2000	19-12-2000	20 Anos	10Anos	251	11-12-2000	1	1197114,95	1197114,95	5,4920%	4,9050%	71886,36	13085,89	84972,25				777861,79	705775,43	
Empréstimo nº17565555.20.13 - Relva Sintéctica Caminho	09-04-2002	26-04-2002	20 Anos	8 Anos	85	08-05-2002	N	2000000,00	2000000,00	4,1080%	5,0440%	237889,10	14122,26	252011,36				852369,02	614479,92	
CGD												**174183,63**	**19020,71**	**193204,34**	**0,00**	**0,00**	**0,00**	**1186357,38**	**1012173,75**	
Empréstimo nº0843.000901.487.0019 - Auditório Municipal	29-04-1997	16-05-1997	15 Anos	13 Anos	2129	02-06-1997	N	299278,74	299278,74	5,8500%	4,5450%	27627,07	509,76	28136,83				41627,28	14000,21	
Empréstimo nº9015.000320.287.0019 - Obras Pavimentos	03-09-2001	24-09-2001	15 Anos	9 Anos	224	19-09-2001	1	997595,79	997595,79	4,0900%	4,3840%	81778,69	7950,51	89729,20				511121,21	429342,52	
Empréstimo nº.9140.000105.387.0019	16-05-2004	09-06-2004	15 Anos	7 Anos	60	25-06-2005	N	400000,00	400000,00	2,8118%	4,3869%	32642,13	6044,87	38687,00				300551,61	267909,48	
Empréstimo nº.9015/001467/6870019	29-06-2005	15-09-2005	15 Anos	6 Anos	93	01-09-2005	N	400000,00	400000,00	2,3751%	4,8120%	32135,74	4415,57	36551,31				333057,28	300921,54	
Total Geral.....												594854,33	55185,32	650039,65				3533950,03	2939095,70	

a) As colunas serão preenchidas quando se justifique.

b) A desagregar por empréstimos bancários, por obrigações, outros empréstimos e por entidade.

c) Utilizar (1), se estiver isento do limite de endividamento, indicando a legislação aplicável, e (N), no caso contrário.

Órgão executivo
Em de de 20

Órgão Deliberativo
Em de de 20

DOCUMENTO N.º 27 - 8.3.6.2 – OUTRAS DÍVIDAS A TERCEIROS

(ver paginas seguintes)

Município das Velas

Endividamento - Outras Dívidas a Terceiros

Ano: 2011

Caracterização da dívida		Dívida em 1 de janeiro	Dívida em 31 de dezembro	Observações
221000012	Empresa de Electricidade dos Açores, S.A.	76,17	49,98	
221000013	Germano Matos dos Santos & Ponte, Lda	0,00	19,20	
221000015	Grafinal - Artes Gráficas, Lda	0,00	571,95	
221000033	Almeida & Oliveira, Lda	0,00	2.470,84	
221000051	Associação de Informática da Região Centro	0,00	2.175,64	
221000059	Companhia de Seguros Açoreana, S.A.	275,05	0,00	
221000094	PT PRIME, S.A.	218,10	0,00	
221000107	José Monjardino, S.A.	12.211,44	0,00	
221000121	Polícia de Segurança Pública - Comando de Angra do	6,00	6,00	
221000139	José Oliveira de Sousa Luís	0,00	1.160,00	
221000148	PT Comunicações, S.A.	107,10	34,88	
221000151	António Manuel S.M.Homem Pedroso	0,00	274,00	
221000189	Equipraia - Comércio de Equipamentos e Representa	0,00	152,46	
221000219	Futebol Clube Marítimo Velense	0,00	3.480,00	
221000223	Café Restaurante Velense,Unipessoal, Lda.	0,00	200,00	
221000367	UGA - União Gráfica Angrense, Unipessoal, Lda.	0,00	116,00	
221000375	Quatro Estações de Vitor Manuel Silva Gomes, Unipe	0,00	142,32	
221000544	Stoplevadas Comércio, Representações e Serviços, L	0,00	84,00	
221000545	Almeida & Azevedo, SA	0,00	3.075,74	
221000552	Velconstruções - Construção Civil e Empreendimento	0,00	2.697,47	
221000603	Velas-Auto-Comércio de Veículos, Lda	0,00	11.070,00	
221000756	Agroleico Laboratório de Análises Químicas e Bacte	282,40	674,83	
221000761	SMART VISION, Assessores e Auditores Estratégicos,	5.416,50	5.796,52	
221000845	Entidade Reguladora Serviços de Àguas e Resíduos	0,00	765,84	
221000910	UHY & Associados, SROC,Lda.	0,00	9.135,00	
221000942	José Gonçalves Cerqueira (Navel - Açores), Constru	21.390,00	0,00	
221000951	Sonaecom-Serviços de Comunicações, S.A	11,62	188,30	
221000995	Gemaçor - Turismo e Hotelaria, Lda.	0,00	48,00	

Município das Velas

Endividamento - Outras Dívidas a Terceiros

Ano: 2011

Caracterização da dívida		Dívida em 1 de janeiro	Dívida em 31 de dezembro	Observações
221001084	João Manuel Cordeiro da Ponte	0,00	145,00	
221001088	Soulpartners - Assessoria Estratégia e de Gestão,	5.692,50	0,00	
221001090	Dias Verdes - Recolha, Locação, Exploração, Saneam	0,00	7.768,80	
221001639	Residencial Soares Neto	0,00	25,00	
221001667	PRODEMACTIVE - Produtos de Higiene e Manutençaão L	0,00	722,63	
221001671	Luis Manuel Oliveira Fernandes Zambujo	0,00	27,99	
221001679	Loja Macau - Kuai Xin Ye	0,00	279,35	
24522	Retenções aos Funcionários -CGA	8.642,98	0,00	
26111000033	Almeida & Oliveira, Lda	0,00	20.762,84	
26111000089	Vitor Manuel Dias Fernandes	14.920,00	14.920,00	
26111000093	Nova Construtora S. Jorgense, Lda	149.738,51	0,00	
26111000124	Projectangra - Gabinete Açoreano de Projectos, Lda	92.510,95	117.885,95	
26111000600	Tecnovia Açores, Sociedade de Empreitadas, S.A.	142.027,99	0,00	
26111000685	Barata & Marcelino Instalações Eléctricas, Lda	55.350,99	0,00	
26111001010	João L B Azevedo Unipessoal, Lda	21.750,00	0,00	
26111001122	PAVIJORGE,Sociedade Técnica de Pavimentos e Constr	44.060,90	0,00	
26114000887	Banco Santander Consumer Portugal, SA	11.873,82	0,00	
26115000007	Caixa Económica Montepio Geral	480.162,83	604.602,81	
26115000604	Caixa leasing e factoring	337.573,69	13.456,00	
26115000996	BANIF-Banco Internacional do Funchal, SA	116.420,72	133.079,62	
2646000048	Freguesia de Norte Grande	0,00	20.000,00	
2646000049	Freguesia dos Rosais	0,00	20.000,00	
2646000050	Freguesia das Manadas	0,00	20.000,00	
2646000213	Freguesia de Santo Amaro	0,00	20.000,00	
2646000214	Freguesia de Urzelina	0,00	20.000,00	
2646000215	Freguesia de Velas	0,00	20.000,00	
2647000829	VELASFUTURO, E.E.M	5.260.830,00	5.020.956,00	
26846000070	Sociedade Filarmónica Nova Aliança	2.500,00	2.750,00	

Município das Velas

Endividamento - Outras Dívidas a Terceiros

Ano: **2011**

Caracterização da dívida		Dívida em 1 de janeiro	Dívida em 31 de dezembro	Observações
26846000074	Sociedade Filarmónica União Rosalense	2.500,00	2.500,00	
26846000084	Sociedade União Urzelinense	2.500,00	2.500,00	
26846000332	Associação Para o Desenvolvimento da Ilha de S.Jor	426.714,00	341.371,19	
26846000783	Lusitânia Clube Recreio Velense	2.500,00	2.500,00	
2688000426	Grupo Etnográfico da Beira	0,00	2.500,00	
26888000046	Castanheira & Soares, Lda	6.439,68	0,00	
26888000328	O Bosque - António Edgardo da Silva Homen	0,00	250,00	
26888000332	Associação Para o Desenvolvimento da Ilha de S.Jor	4.980,00	0,00	
26888000441	Associação de Municípios da Região Autonóma dos Aç	0,00	13.460,16	
26888000773	Papelaria Globo de José Jorge da Silva Bettencourt	0,00	100,00	
26888000975	Meta do Desporto - Artigos e Confecções de Desport	0,00	100,00	
26888001082	A Minha Ouriversaria de Carlos Rocha Simas	0,00	200,00	
26888001680	Eleven Eleven de Elizabeth Luís	0,00	150,00	
		7.229.683,94	6.467.402,31	

I – Introdução

A Lei n.º 2/2007, de 15 de Janeiro, estabelece o regime financeiro dos municípios e das freguesias. De acordo com os n.ºs 1 e 2 do artigo 3º deste diploma legal, o Município das Velas possui património e finanças próprios, cuja gestão compete aos respectivos órgãos. Em conformidade com o disposto anteriormente o executivo do Município das Velas apresenta, para apreciação, o Relatório de Gestão, o Balanço, a Demonstração de Resultados, o Anexo e Demonstração de Fluxos de Caixa, relativos ao exercício findo a 31 de Dezembro de 2011.

II - Caracterização do Concelho

O Concelho das Velas, com 119 Km2 de área é composto por seis Freguesias Velas, Rosais , Santo Amaro, Urzelina, Manadas, e Norte Grande , tem aproximadamente 5.604 habitantes.

O Concelho é bastante montanhoso tendo no Pico da Esperança (1053 m) a sua maior elevação.

A maior riqueza reside na agro–pecuária, principalmente na fabricação do queijo de S. Jorge e exportação de gado.

O Turismo começa a ocupar um lugar importante na economia, e será sem duvida o sector que se perspectiva com maiores garantes de sucesso para o futuro.

A pesca e a pequena Industria ocupam também factores importantes para o desenvolvimento.

A Cultura ocupa lugar de destaque no Concelho, onde existem oito Filarmónicas, quatro Grupos de Teatro, dois Grupos de Folclore, uma Orquestra Ligeira, e uma Escola de Instrumentos de Corda.

O Ensino com a existência de uma Escola Profissional e do 12º ano de Escolaridade permite a fixação dos jovens á terra de origem por mais tempo.

O Artesanato ocupa também uma referência cultural e económica a ter em conta.

Os apoios Comunitários através do PROCONVERGÊNCIA, PEDRAA e PRODESA e a dinâmica da iniciativa privada, além da centralidade do Concelho em relação ao Triângulo auguram um futuro mais promissor para as gerações actuais.

Na área da animação Cultural e promoção do Concelho as Festas do Espirito, a Festa de S. Jorge em Abril mas essencialmente a Semana Cultural em Julho, releva o ponto mais alto dessas manifestações Culturais.

III – Execução e evolução da política orçamental desenvolvida pela autarquia

INDICADORES *	2000	2001	2002	2003	2004	2005	2006	2007	2008	2009	2010	2011
(1) FEF/Receitas Totais	53,4	61,7	38,19	61,08	64,86	63,48	66,23	63,2	62,85	61,93	61,13	69,52
(2) Receitas Próprias/Receitas Totais	5	6,1	4,58	7,85	9,35	7,94	13,73	20,08	14,75	11,64	12,10	18,44
(3) Passivos Financeiros (Rec)/Receitas Totais	26,5	21,4	22,93	3,67	13,37	15,69	6,61	6,31	5,82	5,85	4,02	0,00
(4) Transferências (Rec)/Receitas Totais	68,5	72,5	72,49	81,63	77,25	76,36	79,49	72,17	78,54	78,79	85,05	79,65
(5) Pessoal/Despesas Totais	25,1	27,7	18,45	26,84	27,44	22,69	24,12	28,75	21,13	26,89	27,72	28,60
(6) Investimento/Despesas Totais	38,7	34,2	47,89	30,43	9,42	27,82	17,72	22,31	26,24	28,30	2,80	24,02
(7) Serviço da Dívida/Despesas Totais	7,9	10,1	2,47	4,87	14,87	17,17	3,82	20,09	18,94	18,85	15,71	11,34
(8) Receitas Próprias/Investimento	12,9	17,4	9,79	26,52	97,24	28,76	77,59	91,54	56,97	41,83	40,36	77,62
(9) FEF/Investimento	136,4	176,9	81,59	206,49	269,75	229,85	374,26	288,05	242,83	222,62	203,88	292,57
(10) FEF/Investimento+Tranf. Capital (Desp)	98,5	120,2	40,8	137,42	106,59	153,76	210,15	177,09	169,05	170,22	173,56	205,95
(11) Pessoal/Receitas Correntes	68,8	66,9	65,75	58,65	57,82	47,93	45,99	48,24	40,65	52,87	52,47	47,77
(12) Receitas Correntes/Receitas Totais	36,9	42,2	27,42	47,77	48,46	47	52,4	58,62	51,28	50,37	51,99	59,22
(13) Receitas de Capital/Receitas Totais	63,1	57,8	72,58	52,18	51,54	53	47,6	39,94	47,11	48,15	46,33	38,87
(14) Despesas Correntes/Despesas Totais	40,9	43,6	31,12	46,02	45,3	43,9	51,35	48,2	47,84	46,85	49,37	55,47
(15) Despesas de Capital/Despesas Totais	59,1	56,4	68,88	53,98	54,7	56,1	48,65	51,8	52,16	53,15	50,63	44,53
(16) Receitas Totais/Despesas Totais	98,9	98	102,33	0,96	97,92	101,33	100,11	101,66	101,37	101,72	101,63	101,09
(17)Receitas Correntes/Despesas Correntes	89,3	94,9	90,15	99,45	104,75	107,83	102,15	123,64	108,67	109,36	106,69	107,93
(18) Receitas de Capital/Despesas de Capital	105,5	100,4	107,83	92,62	92,27	95,15	97,95	78,39	91,55	92,16	93,01	88,25

Grau de Cobertura das Receitas Cobrada até 31/12/11

Receita Total / Despesa Total	Receita (cap.01 a cap.16) / Despesa (agrup.01 a agrup.11)	101,09%	Mede a capacidade das receitas totais cobrirem as despesas totais.
Receita Corrente / Despesas Correntes	Receita (cap.01 a cap.08) Despesa (agrup.01 a agrup.06)	107,93%	Mede a capacidade das receitas correntes cobrirem as despesas damesma natureza
Receita de Capital / Despesa de Capital	Receita(cap.09 a cap. 13) Despesa(agrup.07 a agrup.11)	88,25%	Mede a capacidade das receitas de capital cobrirem as despesas damesma natureza.
Outras Receitas / Despesa Total	Receita (cap.15 e cap.16) despesa (agrup.01 a agruo.11)	1,93%	Mede a capacidade das receitas que resultam de reposição não abatidas aos pagamentos ou da gerência anterior cobrirem as despesas.
Passivos Financeiros (Receita) / Despesa Total	Receita (cap.12) Despesa (agrup.01 a agrup.11)	0,00%	Mede o grau de cobertura das despesas totais pelas receitas da autarquia provenientes da emissão de obrigações e de empréstimos deterceiros.
Receitas Próprias / Despesa Total	Receita (cap.01+ 02 + 04 +05 +07 08 + 0 9 + 11 + 13) Despesa Total	18,64%	Mede o grau de cobertura das despesas totais pelos fundos municipais.
Fundos Municípais / Despesa Total	Receita (F.G.M.e F.C.M e F.B.M.) (Correntes e Capital) Despesa (agrup.01 a agrup.11)	70,28%	Mede o grau de cobertura das despesas totais pelos fundos municipais.
Receita Cobrada Localmente / Despesa Total	Receita (cód.02.02+cap.04+05+07+08) Despesa (agrup.01 a agrup.11)	9,43%	Mede o grau de cobertura da despesa total por receitas cobradas localmente pela autarquia.

Estrutura da Receita Arrecadada no Ano 2011

Receita Próprias / ReceitaTotal Receita (cap.01+02+04+05+07+08+09+ 11+13) Receita (cap.01 a cap.13)	18,44%	Mede o peso das receitas próprias dos município no total das receitas arrecadas.
Impostos Directos / Despesa de Capital Receita(cap.01) Receita(cap..01 a cap.13)	0,07%	Mede o peso das receitas de provenientes dos impostos directos na receita total.
Fundos Municípais / Receita Total Receita (F.G.M.e F.C.M e F.B.M.) Receita (cap..01 a cap..13)	69,52%	Mede o peso das Transferências dos fundos municipais na receita total.
Transferências Correntes e de Capital Obtidas no Âmbito da EU / ReceitaTotal Receita Comunitárias Receita(agrup.01 a agrup.13)	0,09%	Mede o peso das transferências comunitárias na receita total da autar-quia.
Venda de Bens e Serviços Corrente e de Investimento / Receita Total Receita (cap.07+ cap.09) Receita (cap.01 a cap.13)	0,11%	Mede o peso da receita proveniente da venda de bens e serviços na receita total.

Estrutura da Despesa 2011

Despesa de Capital / Despesa Total Despesa (agrup.07 a agrup.11) Despesa (agrup.01 a cap.11)	44,53%	Mede o peso das despesas de capital na despesa total
Aquisição de Bens de Capital / Despesa total Despesa (agrup .07) Despesa(agrup..01 a agrup.11)	24,02%	Mede o peso da despesa com investimento directo na despesa total
Transferências de Capital / Despesa Total Despesa (agrup. 08) Despesa (agrup.01 a agrup.11)	10,13%	Mede o peso do investimento indirectamente realizado pela autarquia, através de transferências de capital para outras entidades, na despesa total.
Pessoal / DespesaTotal Despesa (agrup.01) Despesa(agrup.01 a agrup.11)	28,60%	Mede o peso da despesa com o pessoal na despesa total.
Pessoal; Remunerações certas e permanentes / Despesa Total Despwsa (cód.01.01) Depesa (agrup.01 a agrup.11)	29,28%	Mede o peso da despesa com as remumerações certas e permanentes na despesa total.
Aquis. de Bens e Serv. Correntes / Despesa Total Despesa (agrup.02) Despesa (agrup.01 a agrup.11)	17,11%	Mede o peso das despesa c/ a aquisição de bens e serviços decorrentes da actividade da autarquia na despesa total.

Serviço da Dívida / Despesa Total Desp(rúb.03.01.03+10.05.03+10.0603) Despesa (agrup.01 a agrup.11)	11,34%	Mede o peso da despesa c/ os custos financeiros (juros + amortizações) decorrentes de emprestimos bancários na despesa total.
Amortização de Empréstimos / Despesa Total Despesa (rub.10.05.03 + 10.06.03) Despesa (agrup.01 a agrup.11)	10,38%	Permite apurar o peso da amortização de empréstimos bancários no conjunto das despesas da autarquia local.

Relação dos Fundos Municipais Correntes com as Principais Componentes da Despesa corrente 2011

Pessoal / Fundos Municipais Correntes Despesa (agrup.01) Rec. (cód.06030101+06030102.+ 06030103)	65,63%	Quando comparado com anos anteriores mede a relação do acréscimo dos fundos municipais correntes com o acréscimo da despesa com o pessoal. Permite observar se a evolução dos fundos municipais correntes acompanha a evolução salarial.
Aquisiçã Bens e Serv.Correntes / Fundos Municipais Correntes Despesa (agrup. 02) Rec. (cód.06030101+06030102+ 06030103)	39,27%	Quando comparado com anos anteriores mede a relação do acréscimo dos fundos municipais correntes com o acréscimo da despesa com Aquisição de Bens e Serviços.

Grau de Financiamento do Investimento 2011

Fundos Municipais de Capital / Aquisição de Bens de Capital Rec. (cód.10030101) Despesa (agrup.07)	1,11%	Mede o grau de cobertura das despesas com o investimento pelas receitas provenientes dos fundos municipais de capital.
venda de Bens de Investimento / Aquisição de Bens de Capital Receita (cap. 09)	0,10%	Mede o peso das receitas provenientes da venda de bens de investimento no financiamento do in- vestimento municipal.
Transferências de Capital Particip. Comunit. Projectos co-Financiados / Aquisição de Bens de Capital Receita(cód.060306+060901+100307+ 100901)	0,38%	Mede o peso das receitas provenientes das transferências comunitárias no financiamento do investimento municipal.
Passivos Financeiros (receita) / Aquisição de Bens de Capital Receita (rubricas.120502)	0,00%	Mede o peso das receitas provenientes dos empréstimos bancários no financiamento do in- vestimento municipal.

Grau de Cobertura da Despesa

Receita Corrente / Despesa de Funcionamento Rec. (cap.01 a cap.08) Desp.(agrup.01+02+06)	253,44%	Mede o grau de cobertura das despesas com pessoal e aquisição de bens e serviços inerentes ao funcionamento da autarquia pelas receitas provenientes desse mesmo funcionamento.
Receita de Capital / Despesa de Investimento Rec. (cap.09 a cap.13) Desp.(agrup.07+08+09+11)	166,36%	Mede o grau de cobertura das despesas com o investimento directo. Transf. de capital, activos financeiros e outras despesas de capital pelas receitas de capital.

Mede o Prazo Médio de Pagamento

Compromissos Assumidos do Exercício / Despesas Pagas Coluna (4) do Mapa 7.3.1 do POCAL / Coluna (7) do Mapa 7.3.1 do POCAL	118,38%	Mede a velocidade com que a entidade costuma pagar as suas dividas a terceiros. Quanto mais baixo o valor, menor o grau de financiamento que os terceiros fazem á exploração. Pode também revelar falta de poder negocial da entidade perante os fornecedores. Mas, deve referir-se que um valor muito alto pode identificar dificuldade em satisfazer as suas obrigações.

Outros Rácios

Receita Total Per Capita Receita(cap.01 a cap.13) / Numeros de habitantes	1.076,48	Permite analisar o volume de receitas arrecadadas no ano, em termos per capita.
Receita Total Km2 Receita (cap.01 a cap.13) / Km2	48.676,94	Compara as receitas arrecadadas no ano com a aréa geográfica da autarquia (km2).
Despesa Total Per Capita Despesa (cap.01 a cap.11) / Número de habitantes	1.064,82	Permite analisar o volume de despesas efectuadas, em termos per capita.
Despesa Total por Km2 Despesa (cap.01 a cap.11) / Km2	48.149,73	Compara as despesas efectuadas com a área geográfica abrangida pela autarquia (km2).
Receitas Próprias Per Capita Receita (cap.01+02+04+05+07+08+09+11+13) / Números de habitantes	198,53	Permite analisar o volume de receitas próprias reunidas pela autarquia, em termos per capita.
Receitas Próprias Por Km2 Receita (Cap.01+02+04+05+07+08+09+11+13) / Km2	8.977,27	Compara as receitas próprias reunidas pela autarquia, com respectiva área geográfica (Km2)

Fundos Municipais Per Capita Receita(cód.06030101+06030102+ 06030103+10030101+10030102+10030103 / Números de habitantes	748,36	Permite analisar o volume de receitas decorrentes da participação nos impostos do Estado(PIE) que cabe á autarquia, em termos per capita.
Fundos Municipais Por Km2 Receita(cód.06030101+06030102+06030103 10030101+10030102+10030103) / Km2	33.839,64	Compara as receitas decorrentes da PIE, com a àrea geográfica (Km2) abrangida pela autarquia.
Investimento Per Capita Despesa (cód.07) / Números de habitantes	73,50	Permite analisar o impacto de despesas de investimento pagas, em termos per capita.
Investimento Por Km2 Despesa (cód.0701) / Km2	3.323,76	Compara os investimentos pagos, com a área geográfica (Km2) abrangida pela autarquia.
Pesoal Per Capita Despesa (agrup.01) / Número de habitantes	304,52	Permite analisar o impacto de despesas com o pessoal, em termos per capita.
Pessoal Por Km2 Despesa (agrup.01) / Km2	13.770,09	Compara as despesas com o pessoal, com a área geográfica (km2) abrangida pela autarquia.

Serviço da Dívida Per Capita Despesa (agrup.03+10) / Número de habitantes	120,80	Permite analisar o impacto do serviço da dívida pago pela autarquia, em termos per capita.
Serviço da Dìvida Por km2 Despesa (agrup.03+10) / Km2	5.462,52	Compara as despesas com o serviço da dívida, com a área geográfica (km2) abrangida pela au- tarquia.
Pessoal / Número de Efectivos Despesa (agrup.01) / Número de efectivos da autarquia	19.742,66	Reflecte o valor médio da despesa por funcionário da autarquia.

Nº.habitantes senso 2011	5381
Km2	119
Nº. efectivos da Autarquia	83

EXECUÇÃO ORÇAMENTAL DA RECEITA	
IMPOSTOS DIRECTOS	116,74%
IMPOSTOS INDIRECTOS	110,69%
TAXAS, MULTAS E OUTRAS	71,95%
RENDIMENTOS DE PROPRIEDADE	19,81%
TRANSFERENCIAS CORRENTES	87,44%
VENDAS DE BENS E PRESTACÕES DE SERVIÇOS	100,98%
OUTRAS RECEITAS CORRENTES	0,00%
VENDA DE BENS DE INVESTIMENTO	15,05%
TRANSFERENCIAS DE CAPITAL	65,11%
PASSIVOS FINANCEIROS	0,00%
OUTRAS RECEITAS DE CAPITAL	0,00%
REPOSIÇÕES NAO ABATIDAS NOS PAGAMENTOS	0,00%

PESO DOS CAPÍTULOS DA RECEITA NO TOTAL DO ORÇAMENTO		
CAPÍTULOS DA RECEITA	PESO RELATIVO NO ORÇAMENTO	RECEITA COBRADA LÍQUIDA
IMPOSTOS DIRECTOS	6,76%	383.852,38
IMPOSTOS INDIRECTOS	0,03%	1.438,90
TAXAS, MULTAS E OUTRAS	0,47%	26.464,91
RENDIMENTOS DE PROPRIEDADE	0,00%	39,62
TRANSFERENCIAS CORRENTES	44,10%	2.506.082,95
VENDAS DE BENS E PRESTACÕES DE SERVIÇOS	9,02%	512.541.14
OUTRAS RECEITAS CORRENTES	0,00%	0,00
VENDA DE BENS DE INVESTIMENTO	2,53%	143.957,94
TRANSFERENCIAS DE CAPITAL	37,10%	2.107.824,82
PASSIVOS FINANCEIROS	0,00%	0,00
OUTRAS RECEITAS DE CAPITAL	0,00%	0,00
REPOSIÇÕES NAO ABATIDAS NOS PAGAMENTOS	0,00%	0,00
TOTAL		5.682.202,66

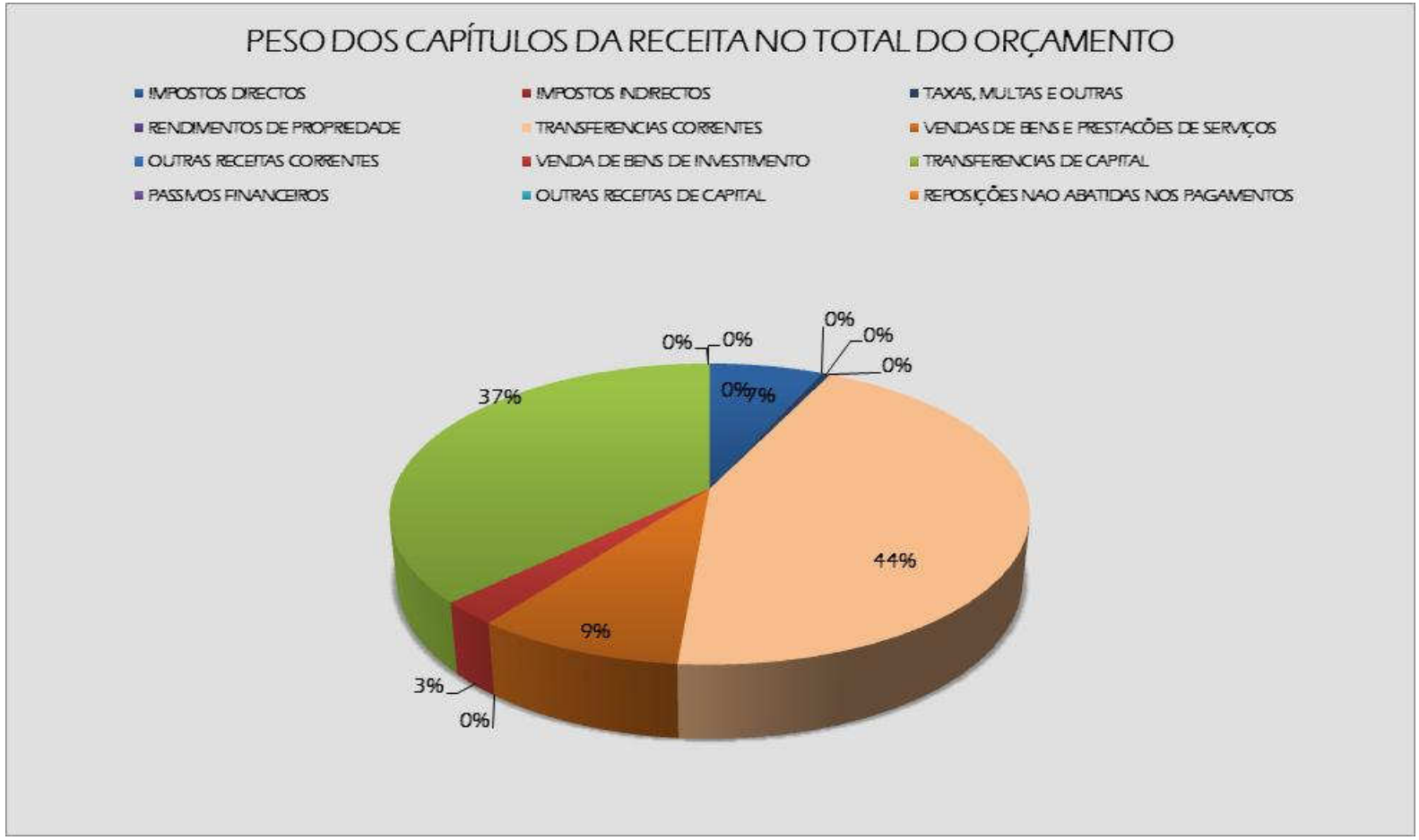
PESO DOS CAPÍTULOS DA RECEITA NO TOTAL DO ORÇAMENTO
IMPOSTOS DIRECTOS
IMPOSTOS INDIRECTOS
TAXAS, MULTAS E OUTRAS
RENDIMENTOS DE PROPRIEDADE
TRANSFERENCIAS CORRENTES
VENDAS DE BENS E PRESTAÇÕES DE SERVIÇOS
OUTRAS RECEITAS CORRENTES
VENDA DE BENS DE INVESTIMENTO
TRANSFERENCIAS DE CAPITAL
PASSIVOS FINANCEIROS
OUTRAS RECEITAS DE CAPITAL
REPOSIÇÕES NAO ABATIDAS NOS PAGAMENTOS
0%
0%
0%
0%
0%
0%
7%
37%
44%
9%
3%
0%

PESO DOS CAPÍTULOS DA DESPESA NO TOTAL DO ORÇAMENTO		
CAPÍTULOS DA DESPESA	PESO RELATIVO NO ORÇAMENTO	PAGAMENTOS
DESPESAS COM PESSOAL	29,00%	1.661.165,74
AQUISIÇÃO DE BENS E SERVIÇOS CORRENTES	17,11%	980.416,83
JUROS E OUTROS ENCARGOS	6,79%	389.071,16
TRANSFERENCIAS CORRENTES	0,17%	9.744,23
SUBSÍDIOS	1,84%	105.078,73
OUTRAS DESPESAS CORRENTES	0,58%	32.873,97
AQUISIÇÃO DE BENS DE INVESTIMENTO	24,03%	1.376.395,77
TRANSFERENCIAS DE CAPITAL	10,13%	580.216,81
ACTIVOS FINANCEIROS	0,00%	0,00
PASSIVOS FINANCEIROS	10,39%	594..854.33
OUTRAS DESPESAS DE CAPITAL	0,00%	0,00
TOTAL		5.729.817,57

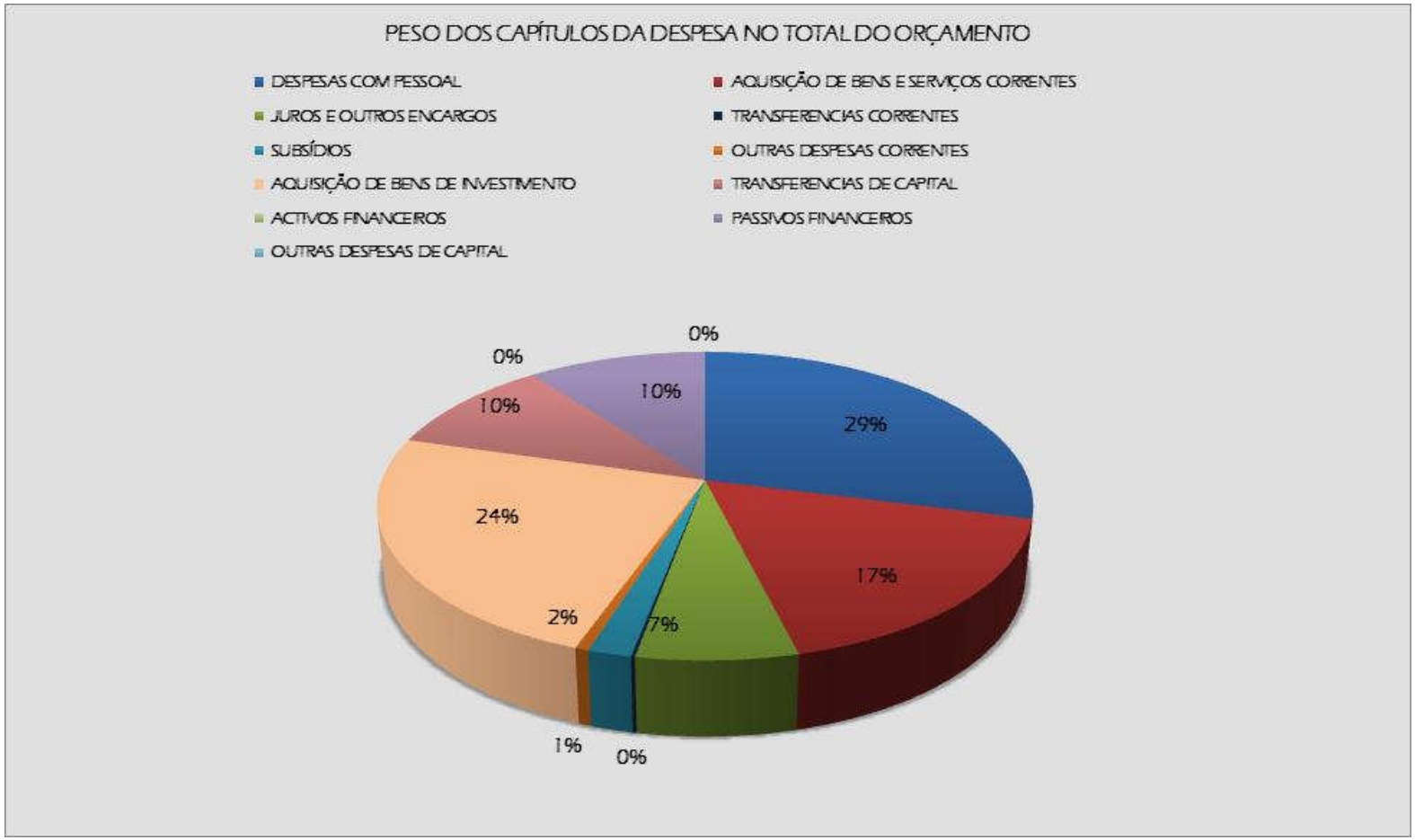
PESO DOS CAPÍTULOS DA DESPESA NO TOTAL DO ORÇAMENTO
DESPESAS COM PESSOAL
AQUISIÇÃO DE BENS E SERVIÇOS CORRENTES
JUROS E OUTROS ENCARGOS
TRANSFERENCIAS CORRENTES
SUBSÍDIOS
OUTRAS DESPESAS CORRENTES
AQUISIÇÃO DE BENS DE INVESTIMENTO
TRANSFERENCIAS DE CAPITAL
ACTIVOS FINANCEIROS
PASSIVOS FINANCEIROS
OUTRAS DESPESAS DE CAPITAL
0%
29%
17%
7%
0%
1%
2%
24%
10%
0%
10%

EXECUÇÃO DO ORÇAMENTO DA DESPESA POR ORGÂNICA

CAPITULOS	DOTAÇÕES CORRIGIDAS	DESPESAS PAGAS	GRAU DE EXECUÇÃO(%)
DESPESAS COM PESSOAL	25.000,00	22.524,85	90%
AQUISIÇÃO DE BENS E SERVIÇOS	36.500,00	16.369,12	45%
JUROS E OUTROS ENCARGOS			
TRANSFERENCIAS CORRENTES			
SUBSIDIOS			
OUTRAS DESPESAS CORRENTES			
AQUISIÇÃO DE BENS DE INVESTIMENTO			
TRANSFERENCIAS DE CAPITAL			
ACTIVOS FINANCEIROS			
PASSIVOS FINANCEIROS			
OUTRAS DESPESAS DE CAPITAL			
TOTAL	61.500,00	38.893,97	63%



CAPITULOS	DOTAÇÕES CORRIGIDAS	DESPESAS PAGAS	GRAU DE EXECUÇÃO(%)
DESPESAS COM PESSOAL	1.908.100,00	1.638.640,89	96%
AQUISIÇÃO DE BENS E SERVIÇOS	1.232.981,00	964.047,71	78%
JUROS E OUTROS ENCARGOS	364.670,00	333.885,84	92%
TRANSFERENCIAS CORRENTES	33.200,00	9.744,23	29%
SUBSIDIOS	105.078,73	105.078,73	100%
OUTRAS DESPESAS CORRENTES	61.836,00	32.873,97	53%
AQUISIÇÃO DE BENS DE INVESTIMENTO	2.885.459,54	1.386.395,77	49%
TRANSFERENCIAS DE CAPITAL	740.217,00	580.216,81	78%
ACTIVOS FINANCEIROS			
PASSIVOS FINANCEIROS			
OUTRAS DESPESAS DE CAPITAL			
TOTAL	7.331.542,27	5.050.883,95	69%

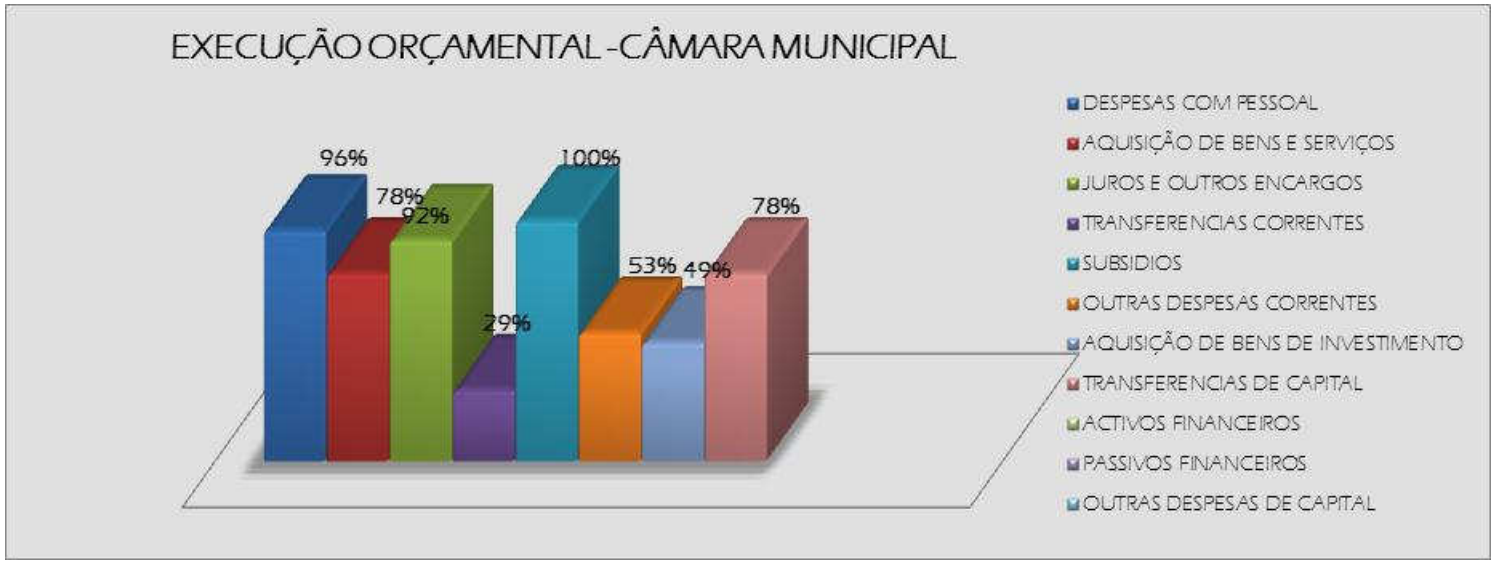

CAPITULOS	DOTAÇÕES CORRIGIDAS	DESPESAS PAGAS	GRAU DE EXECUÇÃO(%)
DESPESAS COM PESSOAL			
AQUISIÇÃO DE BENS E SERVIÇOS			
JUROS E OUTROS ENCARGOS	56.118,00	55.185,32	98%
TRANSFERENCIAS CORRENTES			
SUBSIDIOS			
OUTRAS DESPESAS CORRENTES			
AQUISIÇÃO DE BENS DE INVESTIMENTO			
TRANSFERENCIAS DE CAPITAL			
ACTIVOS FINANCEIROS			
PASSIVOS FINANCEIROS	598.214,00	594.854,33	99%
OUTRAS DESPESAS DE CAPITAL			
TOTAL	654.332,00	650.039,65	99%

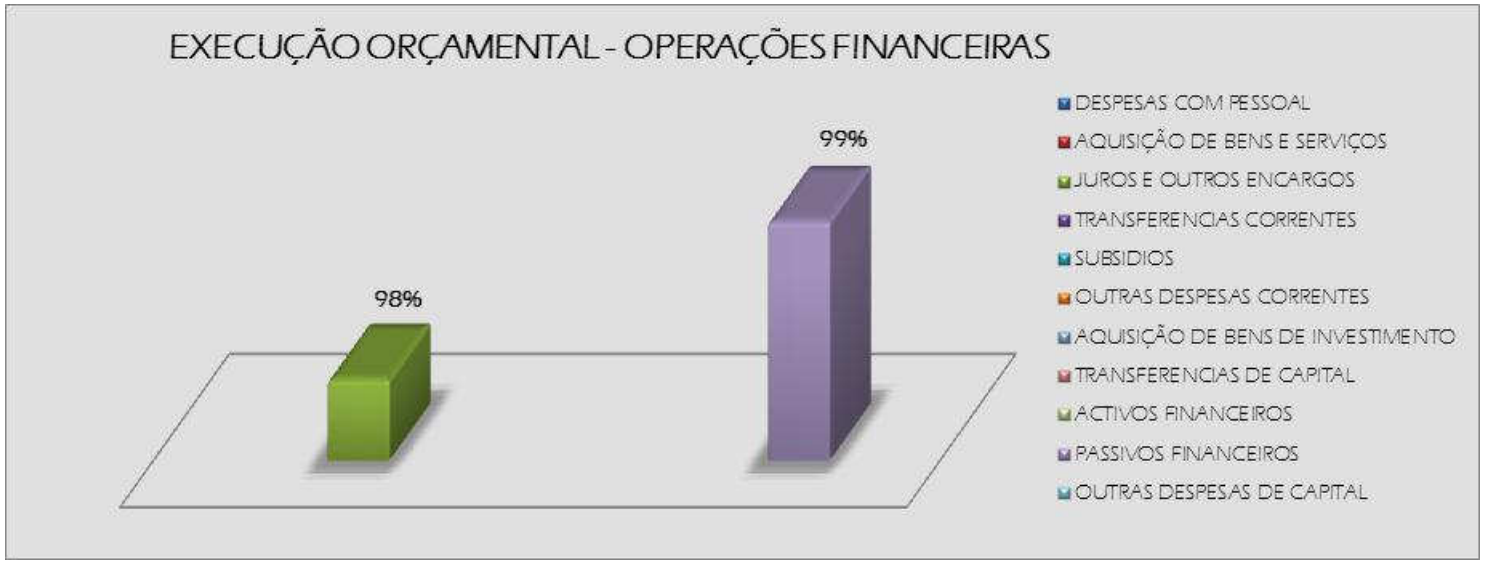

EXECUÇÃO DO PLANO PLURIANUAL DE INVESTIMENTOS

CLASSIFICAÇÃO FUNCIONAL	Nível de Execução anual (%)	Peso relativo do obj. na função (%)	Financiamento Definido	Montante Pago
ADMINISTRAÇÃO GERAL	65,54%	100,0%	215.085,14	140.973,27
TOTAL DAS FUNÇÕES GERAIS	65,55%		215.085,14	140.973,27

CLASSIFICAÇÃO FUNCIONAL	Nível de Execução anual (%)	Peso relativo do obj. na função (%)	Financiamento Definido	Montante Pago
ENSINO NÃO SUPERIOR	100%	17,3%	85.343,00	85.342,81
ORDENAMENTO DO TERRITÓRIO	0,00%	0,0%	45.000,00	0,00
ABASTECIMENTO DE ÁGUA	61,86%	18,0%	143.892,00	89.017,57
RESÍDUOS SÓLIDOS	35,65%	10,6%	147.378,00	52.546,91
PROTECÇÃO DO MEIO AMBIENTE E CONSERVAÇÃO DA NATUREZA				
CULTURA	0,00	0,0%	10.000,00	0,00
DESPORTO, RECREIO E LAZER	44.45%	54,1%	602.216,00	267.700,45
TOTAL DAS FUNÇÕES SOCIAIS	47,84%		1.033.829,00	494.607,74

CLASSIFICAÇÃO FUNCIONAL	Nível de Execução anual (%)	Peso relativo do obj. na função (%)	Financiamento Definido	Montante Pago
AGRIC., PECUÁRIA, SILVIC., CAÇA E PESCA				
INDUSTRIA E ENERGIA	42,83%	6,7%	129.232,00	55.350,99
TRANSPORTES RODOVIÁRIOS	48,10%	48,1%	1.602.656,40	770.806.58
TOTAL DAS FUNÇÕES ECONÓMICAS	47.71%		1.731.888,40	826.157,57

CLASSIFICAÇÃO FUNCIONAL	Nível de Execução anual (%)	Peso relativo do obj. na função (%)	Financiamento Definido	Montante Pago
OPERAÇÕES DA DÍVIDA AUTÁRQUICA	99,44%	54,6%	598.214,00	594.854,33
TRANSFERÊNCIAS ENTRE ADMINISTRAÇÕES	80,48%	45,4%	614.874,00	494.874,00
DIVERSAS NÃO ESPECIFICADAS	0,00	0,00	30.000,00	0,00
TOTAL DAS OUTRAS FUNÇÕES	87,66%		1.243.088	1.089.728,33

CLASSIFICAÇÃO FUNCIONAL	Nível de Execução anual (%)	Financiamento Definido	Montante Pago
FUNÇÕES GERAIS	65,54%	215.085,14	140.973,27
FUNÇÕES SOCIAIS	47,84%	1.033.829,00	494.607,74
FUNÇÕES ECONÓMICAS	47,70%	1.731.888.40	826.157,57
OUTRAS FUNÇÕES	87,66%	1.243.088,00	1.089.728,33
TOTAL DAS FUNÇÕES	60,41%	4.223.890,54	2.551.466,91

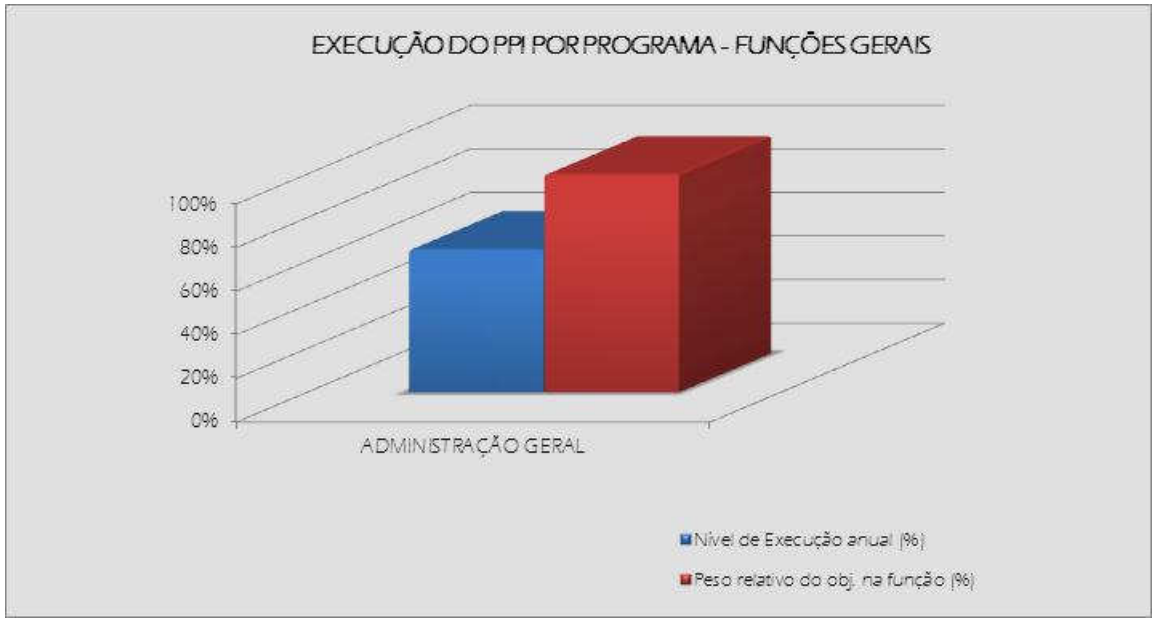
EXECUÇÃO DO PPI POR PROGRAMA - FUNÇÕES GERAIS
100%
80%
60%
40%
20%
0%
ADMINISTRAÇÃO GERAL
Nível de Execução anual (%)
Peso relativo do obj. na função (%)

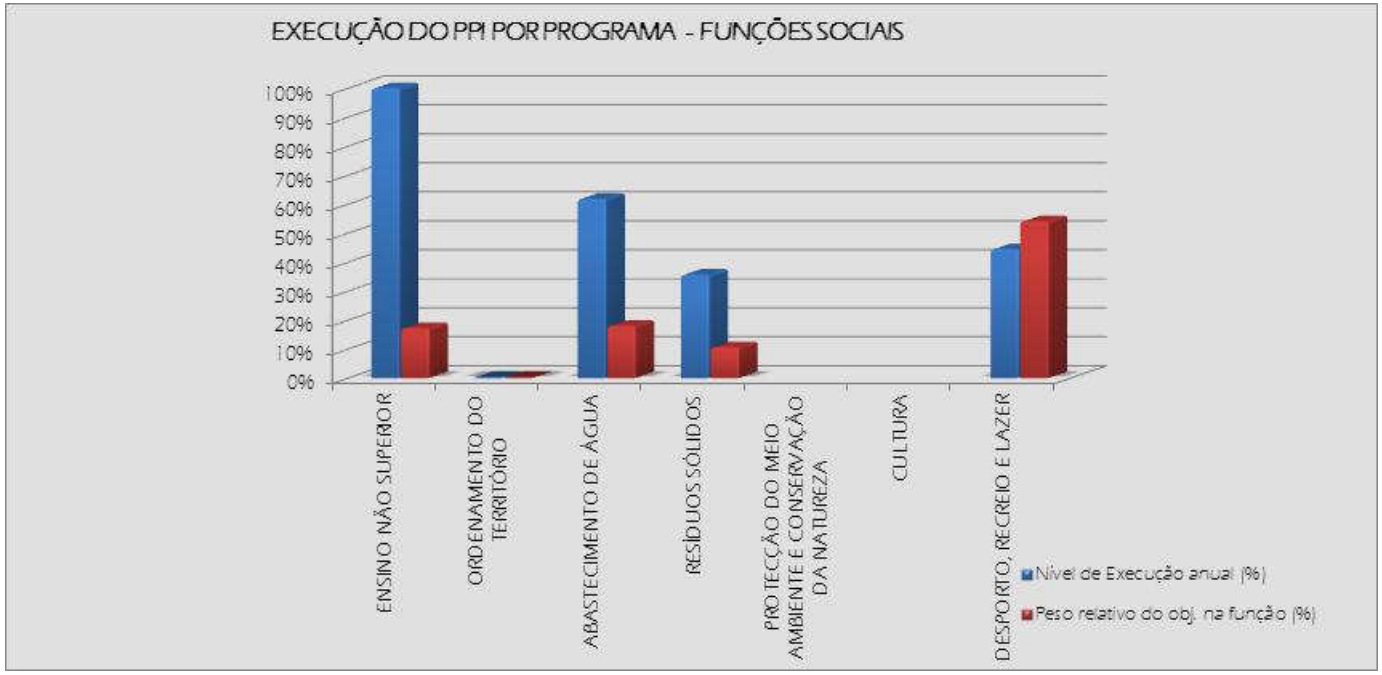
EXECUÇÃO DO PPI POR PROGRAMA - FUNÇÕES SOCIAIS
100%
90%
80%
70%
60%
50%
40%
30%
20%
10%
0%
ENSINO NÃO SUPERIOR
ORDENAMENTO DO TERRITÓRIO
ABASTECIMENTO DE ÁGUA
RESÍDUOS SÓLIDOS
PROTECÇÃO DO MEIO AMBIENTE E CONSERVAÇÃO DA NATUREZA
CULTURA
DESPORTO, RECREIO E LAZER
Nível de Execução anual (%)
Peso relativo do obj. na função (%)

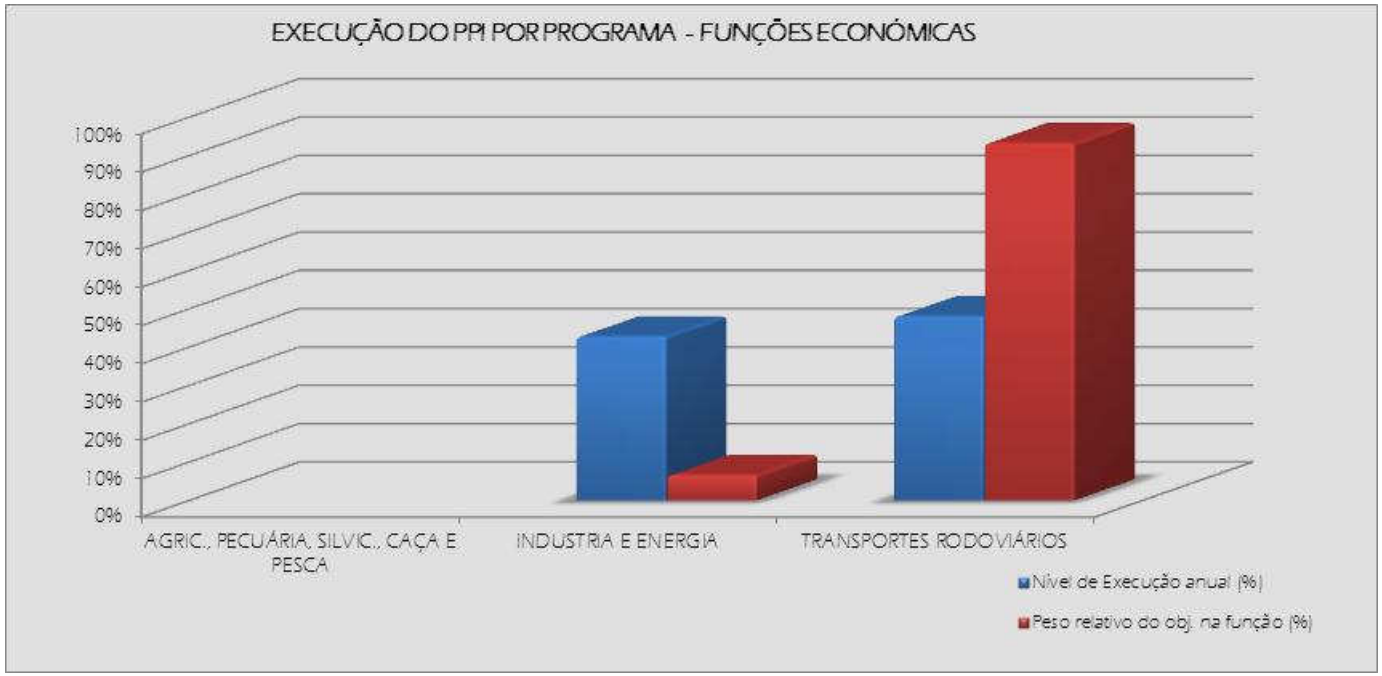
EXECUÇÃO DO PPI POR PROGRAMA - FUNÇÕES ECONÓMICAS
100%
90%
80%
70%
60%
50%
40%
30%
20%
10%
0%
AGRIC., PECUÁRIA, SILVIC., CAÇA E PESCA
INDUSTRIA E ENERGIA
TRANSPORTES RODOVIÁRIOS
Nível de Execução anual (%)
Peso relativo do obj. na função (%)

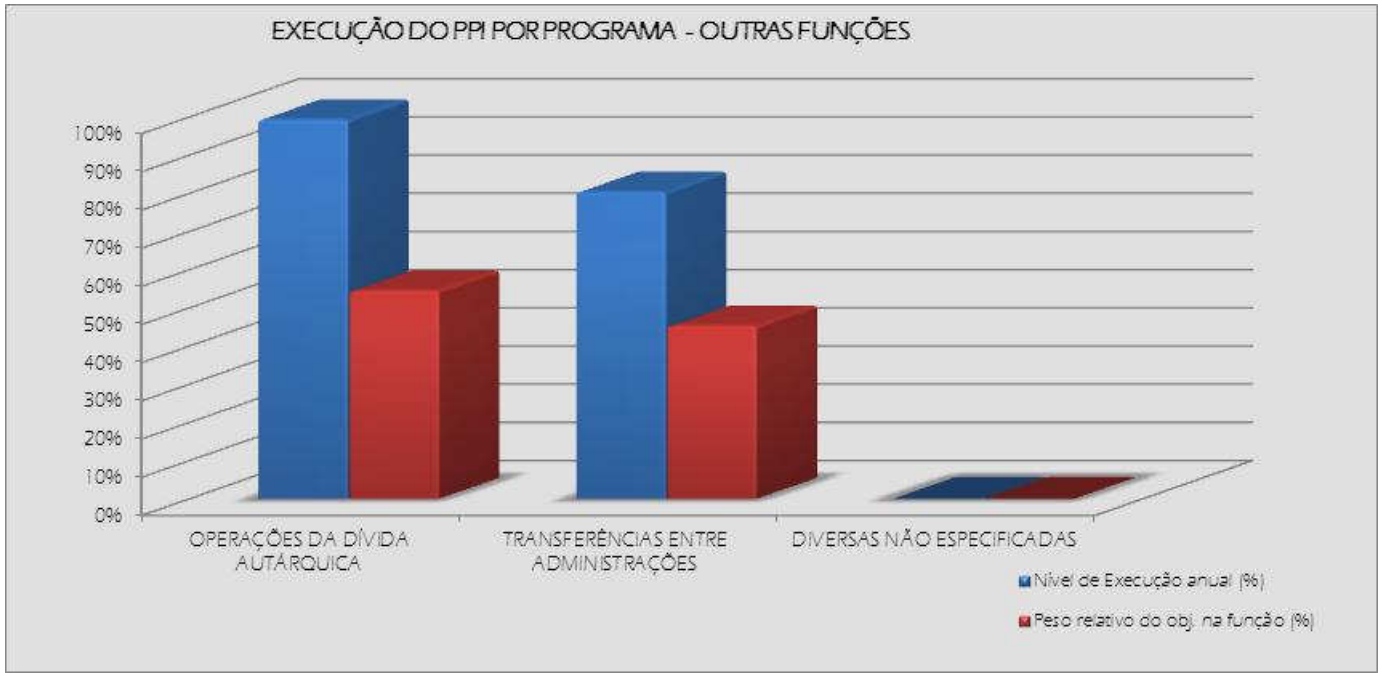
EXECUÇÃO DO PPI POR PROGRAMA - OUTRAS FUNÇÕES
100%
90%
80%
70%
60%
50%
40%
30%
20%
10%
0%
OPERAÇÕES DA DÍVIDA AUTÁRQUICA
TRANSFERÊNCIAS ENTRE ADMINISTRAÇÕES
DIVERSAS NÃO ESPECIFICADAS
Nível de Execução anual (%)
Peso relativo do obj. na função (%)

IV - Situação económica e financeira do Município das Velas

BALANÇO

ACTIVO	2005	2006	2007	2008	2009	2010	2011
1. Imobilizado Bruto	39.889.570,25 €	40.414.721,60 €	42.353.629,86 €	44.658.326,42 €	46.622.486,52 €	47.321.531,54 €	48.202.208,75 €
43+449+443 Imobilizações incorpóreas	50.331,92 €	61.825,92 €	78.529,11 €	78.529,11 €	78.529,11 €	89.088,16 €	92.196,97 €
483 Amortizações do Imobiliz Incorp.	45.659,54 €	54.162,87 €	61.905,73 €	71.303,85 €	76.872,17 €	80.148,02 €	84.981,34 €
42+448+442 Imobilizações corpóreas	18.097.117,18 €	18.195.234,23 €	18.315.427,31 €	17.816.338,21 €	17.866.346,86 €	17.955.424,25 €	18.004.344,05 €
421 Terrenos, recursos não amortiz.	5.463.595,05 €	5.463.595,05 €	5.463.595,05 €	5.919.069,74 €	5.255.042,71 €	5.255.042,71 €	5.246.697,71 €
481+482 Amortizações Imob Corpóreo	1.764.987,10 €	2.104.400,47 €	2.435.791,89 €	2.770.558,63 €	3.089.245,21 €	3.355.203,43 €	3.578.690,62 €
41+447+441/7 Investimentos financeiros	15.000,00 €	65.000,00 €	65.000,00 €	65.000,00 €	65.000,00 €	65.000,00 €	65.000,00 €
49 Provisões Inv. Financeiros	0,00 €	0,00 €	0,00 €	0,00 €	0,00 €	0,00 €	0,00 €
45+446+445 Bens de Domínio Público	21.727.121,15 €	22.092.661,45 €	23.894.673,44 €	26.698.459,10 €	28.612.610,55 €	29.212.019,13 €	30.040.667,73 €
485 Amortizações de Bens de Dom. Público	5.247.444,08 €	6.524.231,83 €	7.726.928,46 €	8.927.648,69 €	10.211.128,38 €	11.482.571,65 €	12.896.342,47 €
2. Amortizações e Reint. acumuladas	7.058.090,72 €	8.682.795,17 €	10.224.626,08 €	11.769.511,17 €	13.377.245,76 €	14.917.923,10 €	16.560.014,43 €
3. Dívidas de Terc. M-L prazo	0,00 €	0,00 €	0,00 €	0,00 €	0,00 €	0,00 €	0,00 €
211+212+218 Clientes							
229 Adiantamentos a fornecedores							
2619 Adiant. a fornec. imobilizado							
24 Estado e Outros Entes Públicos							
262+... Outros devedores							
264 Administração Autárquica							
29 Provisões p/ Cob. Duvidosas (a)							
4. Circulante	267.794,99 €	294.856,17 €	306.461,92 €	1.685.429,51 €	772.008,29 €	640.177,02 €	1.074.344,41 €
4.1 Existências	58.422,10 €	50.562,71 €	60.640,58 €	74.497,64 €	51.844,73 €	106.454,96 €	87.860,92 €
36 Mat-primas, subsid. e consumo	58.422,10 €	50.562,71 €	60.640,58 €	74.497,64 €	51.844,73 €	106.454,96 €	87.860,92 €
35 Produtos e trabalhos em curso							
34 Subprodutos, desperdícios...							
33 Produtos acabados, intermédios							
32 Mercadorias							
37 Adiantamentos p/ conta compras							
39 Provisão p/ Depreciação Exist. (b)							

4.2 Dívidas de Terceiros Curto Pz	129.299,54 €	157.927,93 €	144.425,37 €	1.508.904,53 €	589.822,21 €	414.725,81 €	917.952,07 €
211+212+218 Clientes	7.585,29 €	26.755,35 €	53.847,30 €	63.162,60 €	92.200,50 €	47.327,06 €	147.685,48 €
229 Adiantamentos a fornecedores							
2619 Adiant. a fornec. imobilizado							
24 Estado e Outros Entes Públicos	121.714,25 €	131.172,58 €	90.578,07 €	96.690,26 €	110.904,92 €	122.870,10 €	127.619,17 €
262+... Outros devedores				1.349.051,67 €	386.716,79 €	244.528,65 €	642.647,42 €
264 Administração Autárquica							
29 Provisão p/ Cob Duvidosas (c)	2.048,82 €	5.089,73 €	20.520,33 €	31.832,89 €	59.424,83 €	7.769,49 €	50.555,84 €
5. 15+18 Títulos negociáveis							
19 Provisão p/ aplic. Tesouraria (d)							
6. 11...12 Dep. bancários e Caixa	80.073,35 €	86.365,53 €	101.395,97 €	102.027,34 €	130.341,35 €	118.996,25 €	68.531,42 €
7. Acréscimos e Diferimentos	30.720,08 €	65.219,59 €	46.302,21 €	63.567,14 €	92.931,53 €	5.421.447,80 €	5.079.367,91 €
271 Acréscimos de proveitos	23.507,89 €	58.501,51 €	39.360,75 €	56.568,88 €	87.670,07 €	180.397,36 €	53.809,29 €
272 Custos diferidos	7.212,19 €	6.718,08 €	6.941,46 €	6.998,26 €	5.261,46 €	5.241.050,44 €	5.025.558,62 €
Activo Líquido	33.127.945,78 €	32.086.912,46 €	32.461.247,58 €	34.605.979,01 €	34.050.755,75 €	38.457.463,77 €	37.745.350,80 €

FUNDOS PRÓPRIOS	2005	2006	2007	2008	2009	2010	2011
51 Património	18.210.209,54 €	18.216.809,54 €	18.207.473,82 €	18.313.741,82 €	18.313.741,82 €	18.313.741,82 €	18.313.741,82 €
55 Ajustamentos de partes de capital							
56+57... Reservas			10.836,92 €	16.459,93 €	16.459,93 €	16.459,93 €	81.459,93 €
59 Resultados transitados	-2.190.635,59 €	-2.662.820,30 €	-2.671.422,61 €	-2.840.651,19 €	-2.595.543,89 €	-2.761.332,32 €	-2.160.288,90 €
88 Resultado Líquido do exercício	-471.473,36 €	90.996,58 €	112.460,16 €	-1.556,97 €	-165.788,43 €	725.342,10 €	436.430,70 €
Total Fundos Próprios	15.548.100,59 €	15.644.985,82 €	15.659.348,29 €	15.487.993,59 €	15.568.869,43 €	16.294.211,53 €	16.671.343,55 €
PASSIVO	2005	2006	2007	2008	2009	2010	2011
13. Provisões para Riscos e Encargos							
14. Dívidas a Terceiros Médio Lg Pz	6.503.749,59 €	5.955.117,57 €	5.427.659,46 €	4.892.411,54 €	4.230.764,89 €	3.533.950,03 €	7.901.481,13 €
23 Empréstimos obtidos	6.503.749,59 €	5.955.117,57 €	5.427.659,46 €	4.892.411,54 €	4.230.764,89 €	3.533.950,03 €	2.939.095,70 €
269 Adiantamentos por conta de vendas							
22 (excepto 229) Fornecedores							
2611 Fornecedores de Imobilizado							
217 Clientes e utentes com cauções							
219 Adiantamento de Clientes							
24 Estado e outros entes públicos							
264Administração Autárquica							4.706.357,00 €
262+...+268+211 Outros credores							256.028,43 €
15 Dívidas a Terceiros Curto Prazo	2.008.204,78 €	1.173.486,17 €	1.772.591,12 €	2.743.390,53 €	3.275.903,10 €	7.229.683,94 €	1.505.016,88 €
23 Empréstimos obtidos							
269 Adiantamentos por conta de vendas							
22 (excepto 229) Fornecedores	302.567,21 €	85.414,60 €	97.947,83 €	179.275,30 €	52.222,69 €	45.686,88 €	53.357,74 €
2611 Fornecedores de Imobilizado	1.669.552,94 €	1.079.941,17 €	1.666.439,03 €	2.349.029,44 €	2.645.179,74 €	1.466.390,40 €	904.707,22 €
217 Clientes e utentes com cauções							
219 Adiantamento de Clientes							
24 Estado e outros entes públicos	676,77 €		58,73 €		9.065,99 €	8.642,98 €	0,00 €
264Administração Autárquica				30.000,00 €	50.000,00 €	5.260.830,00 €	434.599,00 €
262+...+268+211 Outros credores	35.407,86 €	8.130,40 €	8.145,53 €	185.085,79 €	519.434,68 €	448.133,68 €	112.352,92 €
16 Acréscimos e diferimentos	9.067.890,82 €	9.313.322,90 €	9.601.648,71 €	11.482.183,35 €	10.975.218,33 €	11.399.618,27 €	11.667.509,24 €
273 Acréscimos de custos	206.542,11 €	203.521,76 €	238.033,79 €	283.478,15 €	252.696,99 €	249.119,75 €	191.115,70 €
274 Proveitos diferidos	8.861.348,71 €	9.109.801,14 €	9.363.614,92 €	11.198.705,20 €	10.722.521,34 €	11.150.498,52 €	11.476.393,54 €
Total do Passivo	17.579.845,19 €	16.441.926,64 €	16.801.899,29 €	19.117.985,42 €	18.481.886,32 €	22.163.252,24 €	21.074.007,25 €
Total Passivo + C. Próprio	33.127.945,78 €	32.086.912,46 €	32.461.247,58 €	34.605.979,01 €	34.050.755,75 €	38.457.463,77 €	37.745.350,80 €

DEMONSTRAÇÃO DE RESULTADOS

PROVEITOS	2006	2007	2008	2009	2010	2011
71 Vendas e prestação de serviços	422.722,56 €	432.844,06 €	381.218,77 €	410.825,51 €	490.831,32 €	504.343,69 €
Vendas de Mercadorias	4.109,58 €	4.929,52 €	929,64 €	1.119,56 €	568,72 €	794,82 €
Vendas de Produtos	278.123,63 €	295.707,57 €	283.158,51 €	325.320,23 €	363.255,97 €	355.101,21 €
Prestação de Serviços	140.489,35 €	132.206,97 €	97.130,62 €	84.385,72 €	127.006,63 €	148.447,66 €
72 Impostos e Taxas	298.940,35 €	411.402,51 €	338.286,18 €	375.574,50 €	407.941,89 €	381.654,23 €
(a) Variação da Produção	0,00 €	0,00 €	0,00 €	0,00 €	0,00 €	0,00 €
75 Trabalhos p/ Própria Empresa	150.964,75 €	93.629,90 €	247.950,84 €	105.860,83 €	6.143,38 €	8.028,36 €
73 Proveitos suplementares	0,00 €	0,00 €	0,00 €	0,00 €	0,00 €	0,00 €
74 Transferências e subsídios obtidos	3.814.265,52 €	3.826.752,60 €	4.001.822,13 €	4.171.272,46 €	4.230.209,24 €	4.026.233,19 €
76 Outros Proveitos e ganhos Operacionais	0,00 €	0,00 €	0,00 €	0,00 €	0,00 €	0,00 €
Proveitos Operacionais	4.686.893,18 €	4.764.629,07 €	4.969.277,92 €	5.063.533,30 €	5.135.125,83 €	4.920.259,47 €
782+784 Ganhos E. Grupo e Ren. Part. Cap.	1.784,36 €	3.568,72 €	15.682,13 €	15.433,91 €	15.682,13 €	18.247,13 €
7812+... Rendimentos tít. negociáveis e...						
7811+... Outros juros e proveitos similares	1.258,76 €	1.446,92 €	1.460,89 €	1.607,89 €	238,54 €	33,78 €
Proveitos Financeiros	3.043,12 €	5.015,64 €	17.143,02 €	17.041,80 €	15.920,67 €	18.280,91 €
79 Proveitos e Ganhos Extraordinários	593.390,95 €	587.479,38 €	509.622,01 €	551.690,57 €	578.678,27 €	657.746,32 €
Proveitos Extraordinários	593.390,95 €	587.479,38 €	509.622,01 €	551.690,57 €	578.678,27 €	657.746,32 €
Proveitos Totais	5.283.327,25 €	5.357.124,09 €	5.496.042,95 €	5.632.265,67 €	5.729.724,77 €	5.596.286,70 €
CUSTOS	2006	2007	2008	2009	2010	2011
611 Mercadorias						
612 Matérias e...	192.583,61 €	150.946,97 €	210.107,03 €	254.602,18 €	200.586,15 €	223.772,47 €
62 Fornecimentos e Serviços Externos	566.485,98 €	576.079,78 €	706.127,78 €	624.687,81 €	716.796,19 €	789.494,77 €
63 Transferências e Subsídios Correntes Conc.	13.438,70 €	144.030,15 €	190.229,48 €	152.822,41 €	159.920,88 €	93.372,96 €
64 Pessoal	1.791.503,84 €	1.681.273,23 €	1.736.476,08 €	1.755.011,90 €	1.780.686,29 €	1.608.799,12 €
66 Amortizações do imobilizado corp. e inc.	1.624.704,45 €	1.544.934,79 €	1.556.490,28 €	1.622.509,72 €	1.596.649,72 €	1.575.596,01 €
67 Provisões	3.302,21 €	15.462,48 €	16.266,07 €	27.823,65 €	7.769,49 €	44.149,30 €
65 Outros Custos Operacionais	19.809,39 €	18.995,96 €	6.284,92 €	22.460,53 €	16.827,24 €	28.261,97 €
Custos Operacionais	4.211.828,18 €	4.131.723,36 €	4.421.981,64 €	4.459.918,20 €	4.479.235,96 €	4.363.446,60 €
Resultado antes enc. fin. e extr.	1.071.499,07 €	1.225.400,73 €	1.074.061,31 €	1.172.347,47 €	1.250.488,81 €	1.232.840,10 €
682 Custos e perdas financeiras						
683 Amortiz. aplicações financ.						
684 Prov. aplicações financ.						
681+685+... Juros e custos similares	218.548,62 €	277.651,48 €	455.377,53 €	338.678,07 €	227.002,80 €	77.806,40 €
69 Custos Extraordinários	761.953,87 €	835.289,09 €	620.240,75 €	999.457,83 €	298.143,91 €	718.603,00 €
Custos Totais	5.192.330,67 €	5.244.663,93 €	5.497.599,92 €	5.798.054,10 €	5.004.382,67 €	5.159.856,00 €
Resultado Líquido do Exercício	90.996,58 €	112.460,16 €	-1.556,97 €	-165.788,43 €	725.342,10 €	436.430,70 €

BALANÇO FUNCIONAL

SALDOS	2005	2006	2007	2008	2009	2010	2011
(1) Fundos Próprios	15.548.100,59 €	15.644.985,82 €	15.659.348,29 €	15.487.993,59 €	15.568.869,43 €	16.309.833,48 €	16.671.343,55 €
(2) Exigível a m/l prazo*	15.365.098,30 €	9.109.801,14 €	14.791.274,38 €	16.091.116,74 €	14.953.286,23 €	14.684.448,55 €	19.377.874,67 €
(3) Capitais Permanentes (1+2)	**30.913.198,89 €**	**24.754.786,96 €**	**30.450.622,67 €**	**31.579.110,33 €**	**30.522.155,66 €**	**30.994.282,03 €**	**36.049.218,22 €**
(4) Imobilizado *	32.831.479,53 €	31.731.926,43 €	32.129.003,78 €	32.888.815,25 €	33.245.240,76 €	32.403.608,44 €	31.642.194,32 €
(5) Fundo de Maneio (3-4)	**-1.918.280,64 €**	**-6.977.139,47 €**	**-1.678.381,11 €**	**-1.309.704,92 €**	**-2.723.085,10 €**	**-1.409.326,41 €**	**4.407.023,90 €**
(6) Nec. Fundo Maneio exploração	-272.644,45 €	-16.226,94 €	8.335,79 €	1.122.350,82 €	-49.961,34 €	-104.152,87 €	712.483,16 €
(7) Nec. de F Maneio extra-explorac.	-1.547.838,69 €	-948.768,59 €	-1.575.860,96 €	-2.282.339,18 €	-2.584.274,82 €	-6.604.350,30 €	-1.211.687,05 €
(8) Nec. F. Maneio (7+8)	**-1.820.483,14 €**	**-964.995,53 €**	**-1.567.525,17 €**	**-1.159.988,36 €**	**-2.634.236,16 €**	**-6.708.503,17 €**	**-499.203,89 €**
(9) Ac. e dif., provisões pass. e...	177.870,85 €	6.098.509,47 €	212.251,91 €	251.743,90 €	219.190,29 €	-5.180.180,51 €	-4.837.696,37 €
(10) Tesouraria* (5-8-9)	**-275.668,35 €**	**-12.110.653,41 €**	**-323.107,85 €**	**-401.460,46 €**	**-308.039,23 €**	**10.479.357,27 €**	**9.743.924,16 €**
SALDOS	2005	2006	2007	2008	2009	2010	2011
Dívidas a Terceiros m/l Prazo	6.503.749,59 €		5.427.659,46 €	4.892.411,54 €	4.230.764,89 €	3.533.950,03 €	7.901.481,13 €
Proveitos diferidos	8.861.348,71 €	9.109.801,14 €	9.363.614,92 €	11.198.705,20 €	10.722.521,34 €	11.150.498,52 €	11.476.393,54 €
= Exigível a m/l prazo	15.365.098,30 €	9.109.801,14 €	14.791.274,38 €	16.091.116,74 €	14.953.286,23 €	14.684.448,55 €	19.377.874,67 €
Imobilizado Incorpóreo	50.331,92 €	61.825,92 €	78.529,11 €	78.529,11 €	78.529,11 €	89.088,16 €	92.196,97 €
Imobilizado Corpóreo	18.097.117,18 €	18.195.234,23 €	18.315.427,31 €	17.816.338,21 €	17.866.346,86 €	17.955.424,25 €	18.004.344,05 €
Investimento Financeiro	15.000,00 €	65.000,00 €	65.000,00 €	65.000,00 €	65.000,00 €	65.000,00 €	65.000,00 €
Bens de Domínio Público	21.727.121,15 €	22.092.661,45 €	23.894.673,44 €	26.698.459,10 €	28.612.610,55 €	29.212.019,13 €	30.040.667,73 €
Dívidas de Terceiros m/l prazo	0,00 €	0,00 €	0,00 €	0,00 €	0,00 €	0,00 €	0,00 €
Amortizações e prov. acumuladas (-)	7.058.090,72 €	8.682.795,17 €	10.224.626,08 €	11.769.511,17 €	13.377.245,76 €	14.917.923,10 €	16.560.014,43 €
= Imobilizado líquido	32.831.479,53 €	31.731.926,43 €	32.129.003,78 €	32.888.815,25 €	33.245.240,76 €	32.403.608,44 €	31.642.194,32 €

SALDOS	2005	2006	2007	2008	2009	2010	2011
Clientes	7.585,29 €	26.755,35 €	53.847,30 €	63.162,60 €	92.200,50 €	47.327,06 €	147.685,48 €
Existências	58.422,10 €	50.562,71 €	60.640,58 €	74.497,64 €	51.844,73 €	106.454,96 €	87.860,92 €
Adiantamentos a fornecedores	0,00 €	0,00 €	0,00 €	0,00 €	0,00 €	0,00 €	0,00 €
Dívidas do Estado e Outros EP	0,00 €	0,00 €	0,00 €	0,00 €	0,00 €	0,00 €	0,00 €
Outros devedores (de exploração)	0,00 €	0,00 €	0,00 €	1.349.051,67 €	386.716,79 €	244.528,65 €	642.647,42 €
(1) Total de Necessidades	66.007,39 €	77.318,06 €	114.487,88 €	1.486.711,91 €	530.762,02 €	398.310,67 €	878.193,82 €
Fornecedores	302.567,21 €	85.414,60 €	97.947,83 €	179.275,30 €	52.222,69 €	45.686,88 €	53.357,74 €
Adiantamento de Clientes	0,00 €	0,00 €	0,00 €	0,00 €	0,00 €	0,00 €	0,00 €
Estado e outros entes públicos	676,77 €	0,00 €	58,73 €	0,00 €	9.065,99 €	8.642,98 €	0,00 €
Adiantamentos por conta de vendas	0,00 €	0,00 €	0,00 €	0,00 €	0,00 €	0,00 €	0,00 €
Outras dívidas de exploração	35.407,86 €	8.130,40 €	8.145,53 €	185.085,79 €	519.434,68 €	448.133,68 €	112.352,92 €
(2) Total de Recursos	338.651,84 €	93.545,00 €	106.152,09 €	364.361,09 €	580.723,36 €	502.463,54 €	165.710,66 €
(3) Nec. F. Maneio de exp. (1-2)	-272.644,45 €	-16.226,94 €	8.335,79 €	1.122.350,82 €	-49.961,34 €	-104.152,87 €	712.483,16 €
(4) Existências	58.422,10 €	50.562,71 €	60.640,58 €	74.497,64 €	51.844,73 €	106.454,96 €	87.860,92 €
(5) Dívidas de Terceiros Curto Prazo	129.299,54 €	157.927,93 €	144.425,37 €	1.508.904,53 €	589.822,21 €	414.725,81 €	917.952,07 €
(7) Dívidas a Terceiros Curto Prazo	2.008.204,78 €	1.173.486,17 €	1.772.591,12 €	2.743.390,53 €	3.275.903,10 €	7.229.683,94 €	1.505.016,88 €
(9) Empréstimos curto prazo	0,00 €	0,00 €	0,00 €	0,00 €	0,00 €	0,00 €	0,00 €
(10) Nec. F. Maneio (4+5-(7-9))	-1.820.483,14 €	-964.995,53 €	-1.567.525,17 €	-1.159.988,36 €	-2.634.236,16 €	-6.708.503,17 €	-499.203,89 €
Títulos negociáveis	0,00 €	0,00 €	0,00 €	0,00 €	0,00 €	0,00 €	0,00 €
Depósitos bancários e Caixa	80.073,35 €	86.365,53 €	101.395,97 €	102.027,34 €	130.341,35 €	118.996,25 €	68.531,42 €
(A) Tesouraria Activo	80.073,35 €	86.365,53 €	101.395,97 €	102.027,34 €	130.341,35 €	118.996,25 €	68.531,42 €
Empréstimos Obtidos curto pz	0,00 €	0,00 €	0,00 €	0,00 €	0,00 €	0,00 €	0,00 €
(B) Tesouraria Passivo	0,00 €	0,00 €	0,00 €	0,00 €	0,00 €	0,00 €	0,00 €
(C) Tesouraria Líquida (A-B)	80.073,35 €	86.365,53 €	101.395,97 €	102.027,34 €	130.341,35 €	118.996,25 €	68.531,42 €
(D) EBE	1.911.078,48 €	2.103.071,66 €	2.193.302,98 €	2.120.052,63 €	2.253.948,47 €	2.260.309,08 €	2.176.558,18 €
(E) Variação nas Nec. F Maneio	387.481,55 €	855.487,61 €	-602.529,64 €	407.536,81 €	-1.474.247,80 €	-5.548.514,81 €	2.135.032,27 €
(F) Tesouraria de Exploração (D-E)	1.523.596,93 €	1.247.584,05 €	2.795.832,62 €	1.712.515,82 €	3.728.196,27 €	7.808.823,89 €	41.525,91 €

SALDOS DE GESTÃO

SALDOS DE GESTÃO	2005	2006	2007	2008	2009	2010	2011
Proveitos Operacionais	4.696.373,24 €	4.686.893,18 €	4.764.629,07 €	4.969.277,92 €	5.063.533,30 €	5.135.125,83 €	4.920.259,47 €
Valor Acrescentado Bruto (VAB)	3.100.020,68 €	3.729.055,70 €	3.631.782,14 €	3.763.052,99 €	3.578.234,91 €	4.337.450,40 €	3.742.781,53 €
Excedente Bruto de exploração (EBE)	1.911.078,48 €	2.103.071,66 €	2.193.302,98 €	2.120.052,63 €	2.253.948,47 €	2.260.309,08 €	2.176.558,18 €
Capacidade Autofinanciamento (CAF)	1.245.656,90 €	1.719.003,24 €	1.672.857,43 €	1.571.199,38 €	1.484.544,94 €	2.329.761,31 €	2.056.176,01 €
Anexo (I)	2005	2006	2007	2008	2009	2010	2011
Vendas de mercadorias	120,00 €	4.109,58 €	4.929,52 €	929,64 €	1.119,56 €	568,72 €	794,82 €
Custo das mercadorias vendidas	0,00 €	0,00 €	0,00 €	0,00 €	0,00 €	0,00 €	0,00 €
= Margem bruta comercial (MBC)	120,00 €	4.109,58 €	4.929,52 €	929,64 €	1.119,56 €	568,72 €	794,82 €
Vendas	272.890,04 €	422.722,56 €	432.844,06 €	381.218,77 €	410.825,51 €	490.831,32 €	504.343,69 €
Prestação de Serviços	192.546,22 €	298.940,35 €	411.402,51 €	338.286,18 €	375.574,50 €	407.941,89 €	381.654,23 €
Variação da Produção	0,00 €	0,00 €	0,00 €	0,00 €	0,00 €	0,00 €	0,00 €
Trabalhos p/ própria empresa	385.680,10 €	150.964,75 €	93.629,90 €	247.950,84 €	105.860,83 €	6.143,38 €	8.028,36 €
Transferências e subsídios obtidos	3.845.256,88 €	3.814.265,52 €	3.826.752,60 €	4.001.822,13 €	4.171.272,46 €	4.230.209,24 €	4.026.233,19 €
= Produção	4.696.373,24 €	4.686.893,18 €	4.764.629,07 €	4.969.277,92 €	5.063.533,30 €	5.135.125,83 €	4.920.259,47 €
Anexo (II)	2005	2006	2007	2008	2009	2010	2011
Mercadorias	0,00 €	0,00 €	0,00 €	0,00 €	0,00 €	0,00 €	0,00 €
Matérias-primas	302.553,37 €	192.583,61 €	150.946,97 €	210.107,03 €	254.602,18 €	200.586,15 €	223.772,47 €
Fornecimentos e Serviços Externos	765.769,61 €	566.485,98 €	576.079,78 €	706.127,78 €	624.687,81 €	716.796,19 €	789.494,77 €
= Consumos Intermédios	1.068.322,98 €	759.069,59 €	727.026,75 €	916.234,81 €	879.289,99 €	917.382,34 €	1.013.267,24 €
Resultado líquido	-471.473,36 €	90.996,58 €	112.460,16 €	-1.556,97 €	-165.788,43 €	725.342,10 €	436.430,70 €
Pessoal	1.665.787,92 €	1.791.503,84 €	1.681.273,23 €	1.736.476,08 €	1.755.011,90 €	1.780.686,29 €	1.608.799,12 €
Amortizações mensais	1.715.081,44 €	1.624.704,45 €	1.544.934,79 €	1.556.490,28 €	1.622.509,72 €	1.596.649,72 €	1.575.596,01 €
Provisões mensais	2.048,82 €	3.302,21 €	15.462,48 €	16.266,07 €	27.823,65 €	7.769,49 €	44.149,30 €
Juros e custos simulares	188.575,86 €	218.548,62 €	277.651,48 €	455.377,53 €	338.678,07 €	227.002,80 €	77.806,40 €
= VAB	3.100.020,68 €	3.729.055,70 €	3.631.782,14 €	3.763.052,99 €	3.578.234,91 €	4.337.450,40 €	3.742.781,53 €
Resultados Operacionais	193.948,22 €	475.065,00 €	632.905,71 €	547.296,28 €	603.615,10 €	655.889,87 €	556.812,87 €
Amortizações Anuais	1.715.081,44 €	1.624.704,45 €	1.544.934,79 €	1.556.490,28 €	1.622.509,72 €	1.596.649,72 €	1.575.596,01 €
Provisões Anuais	2.048,82 €	3.302,21 €	15.462,48 €	16.266,07 €	27.823,65 €	7.769,49 €	44.149,30 €
= Excedente Bruto de Exploração (EBE)	1.911.078,48 €	2.103.071,66 €	2.193.302,98 €	2.120.052,63 €	2.253.948,47 €	2.260.309,08 €	2.176.558,18 €
Resultado Líquido	-471.473,36 €	90.996,58 €	112.460,16 €	-1.556,97 €	-165.788,43 €	725.342,10 €	436.430,70 €
Amortizações Anuais	1.715.081,44 €	1.624.704,45 €	1.544.934,79 €	1.556.490,28 €	1.622.509,72 €	1.596.649,72 €	1.575.596,01 €
Provisões mensais	2.048,82 €	3.302,21 €	15.462,48 €	16.266,07 €	27.823,65 €	7.769,49 €	44.149,30 €
Amortizações e Provisões de aplic. financeiras	0,00 €	0,00 €	0,00 €	0,00 €	0,00 €	0,00 €	0,00 €
= Cap. de Autofinanciamento (CAF)	1.245.656,90 €	1.719.003,24 €	1.672.857,43 €	1.571.199,38 €	1.484.544,94 €	2.329.761,31 €	2.056.176,01 €

ESTRUTURA DO BALANÇO

INDICADORES (em %)	2005	2006	2007	2008	2009	2010	2011
(1) Fundos Próprios/Passivo	0,65	0,79	0,95	1,05	1,26	1,10	1,25
(2) Imobilizado/Activo	0,99	0,99	0,99	0,95	0,98	0,84	0,84
(3) Existências/Activo	0,00	0,00	0,00	0,00	0,00	0,00	0,00
(4) Dívidas de Terceiros ct prazo/Activo	0,00	0,00	0,00	0,04	0,02	0,01	0,02
(5) Disponível/Activo	0,00	0,00	0,00	0,00	0,00	0,00	0,00
(6) Acrescimos e Dif. Activo/Activo	0,00	0,00	0,00	0,00	0,00	0,14	0,13
Outros indicadores	**2005**	**2006**	**2007**	**2008**	**2009**	**2010**	**2011**
Fundos Próprios/Activo	0,47	0,49	0,48	0,45	0,46	0,42	0,44
Provisões para Riscos.../Activo	0,00	0,00	0,00	0,00	0,00	0,00	0,00
Dívidas a Terc. m-l prazo/Activo	0,20	0,19	0,17	0,14	0,12	0,09	0,21
Dívidas a Terc. curto prazo/Activo	0,06	0,04	0,05	0,08	0,10	0,19	0,04
Acrescimos e Dif. Passivo/Activo	0,27	0,29	0,30	0,33	0,32	0,30	0,31

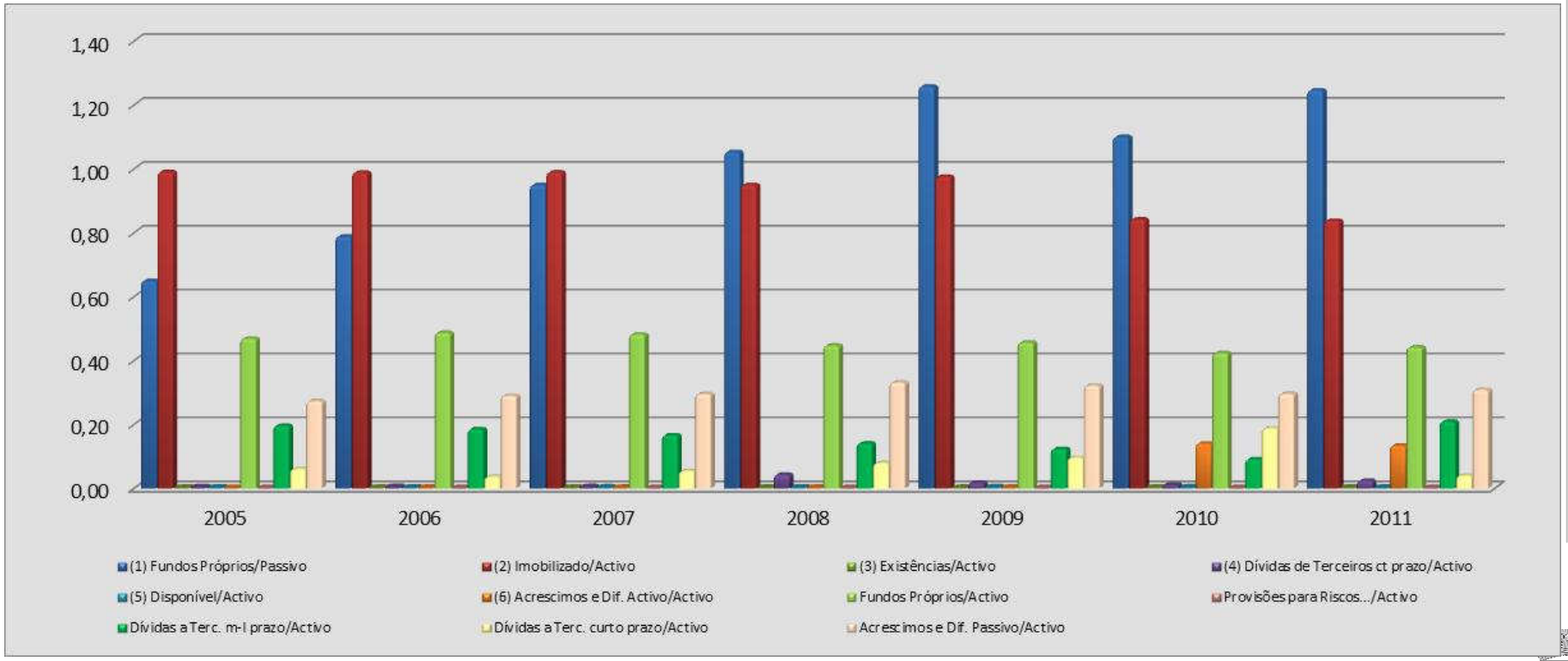

EVOLUÇÃO DA ESTRUTURA DO BALANÇO

Análise de rácios:

(1) O Passivo da autarquia encontra-se coberto em (-) 125% pelos Fundos Próprios (excluindo destes o montante correspondente aos bens de domínio público, considerando que são inalienáveis, e impenhoráveis e como tal não realizáveis para solvência de compromissos). Este rácio no exercício de 2011 obteve obteve um valor próximo do valor de 2009, que havia sido o valor mais negativo do período de 2001 a 2011. Os Fundos Próprios aumentaram devido à formação de um resultado líquido positivo em 2011.

(2) O peso do imobilizado no Activo manteve-se nos 84%. O Imobilizado Líquido diminuiu, significando que o aumento no activo bruto não superou a depreciação do conjunto do imobilizado.

(3) Embora a autarquia desde 2005 tenha adoptado o sistema de inventário permanente de existências em armazém, o peso das existências em stock no Activo de 2011 não tem quase expressão, tendo, no entanto, aumentado face a 2009.

(4) As dívidas de terceiros a curto prazo são compostas valores homologados para financiamento relativo a Fundos comunitários, dívidas de clientes de água e crédito de IVA a favor da autarquia.

   a. Verificou-se um aumento dos valores homologados para financiamento relativo a Fundos Comunitários ainda por receber. Em 2011, esta rubrica aumentou cerca de 187% relativamente a 2010.

   b. Pela análise da evolução das dívidas de clientes verificou-se um aumento em comparação com 2010 na ordem dos 212%.

   c. As provisões para dívidas de clientes aumentaram cerca de 550% relativamente a 2010 devido ao descrito no ponto anterior.

(5) Verificou-se uma diminuição do valor das disponibilidades no final do ano de 2011, relativamente ao ano 2010, de 42,4%.

Outras considerações:

<u>ACTIVO</u>

- Verificou-se uma diminuição dos acréscimos de proveitos no exercício relativos consumos de água e recolha de residuos sólidos em 2011 que apenas serão facturados apenas em 2012.

PASSIVO

- O capital em dívida referente a empréstimos de Médio e Longo Prazo apresentou uma variação negativa de 16,83% relativamente ao exercício anterior;
- Foram consideradas no presente exercício como dívidas de médio e longo prazo os valores do contrato programa nº 29/2007 celebrado com a Empresa Municipal VelasFuturo, E.M.M e do contrato programa nº 01/2009 celebrado com a Associação de Desenvolvimento da Ilha de São Jorge que estão previstos pagar nos anos de 2013 e seguintes;
- Devido ao facto explicado no ponto anterior, as dívidas de curto prazo diminuiram globalmente em 79% em 2011 relativamente a 2010, sendo que tirando o efeito de se considerar os montantes acima como dívidas de médio e longo prazo, as dívidas diminuíram cerca de 11%, verificando-se:
    - Um decréscimo em 38% das dívidas de Fornecedores de Imobilizado;
    - Variação positiva da dívida de Fornecedores Conta Corrente em 17%, verificando-se que as disponibilidades à data de balanço permitiam pagar 100% do somatório dos saldos de fornecedores conta corrente;
    - Variação negativa em 2011 relativamente a 2010, das dívidas a Outros Credores em 75%, sendo que considerando a dívida do contrato programa nº 01/2009 celebrado com a Associação de Desenvolvimento da Ilha de São Jorge que foi considerada de médio e longo prazo, registou-se uma diminuição de 18%.
    - Variação negativa em 2011 relativamente a 2010, das dívidas a Administração Autárquica em 92%, sendo que considerando a dívida do contrato programa nº 29/2007 celebrado com a Empresa Municipal VelasFuturo, E.M.M que foi considerada de médio e longo prazo, registou-se uma diminuição de 2%.
- Acréscimos e diferimentos:

- Os acréscimos de custos correspondem aos custos com direitos a férias e subsídio de férias adquiridos pelos funcionários do quadro em 2011, embora apenas pagos em 2012, apresentaram uma variação negativa de 28% devido ao corte do subsídio de férias previsto no Orçamento do Estado para 2012;
- Os proveitos diferidos evidenciam um aumento de cerca de 3% dado a adição dos subsídios ao investimento homologados em 2011 ser superior ao reconhecimento dos proveitos deste exercício.

ESTRUTURA DE CUSTOS

INDICADORES	2005	2006	2007	2008	2009	2010	2011
(1) Mercadorias e Matérias/Proveitos Operacionais	0,06	0,04	0,03	0,04	0,05	0,04	0,05
(2) Fornecimentos Serv Ext/Proveitos Operacionais	0,16	0,12	0,12	0,14	0,12	0,14	0,16
(3) Custos c/ Pessoal/Proveitos Operacionais	0,35	0,38	0,35	0,35	0,35	0,34	0,33
(4) Juros e similares/Proveitos Operacionais	0,04	0,05	0,06	0,09	0,07	0,04	0,02
(1)+(2)+(3)+(4)/Proveitos Operacionais	0,62	0,59	0,56	0,63	0,59	0,57	0,55
Outros indicadores	2005	2006	2007	2008	2009	2010	2011
Amortizações op. do ex./Proveitos Operacionais	0,37	0,35	0,32	0,31	0,32	0,31	0,32
Provisões op. do exerc./Proveitos Operacionais	0,00	0,00	0,00	0,00	0,01	0,00	0,01
Outros Custos Operac./Proveitos Operacionais	0,00	0,00	0,00	0,00	0,00	0,00	0,01
Custos Extraordinários/Proveitos Operacionais	0,19	0,16	0,18	0,12	0,20	0,07	0,15

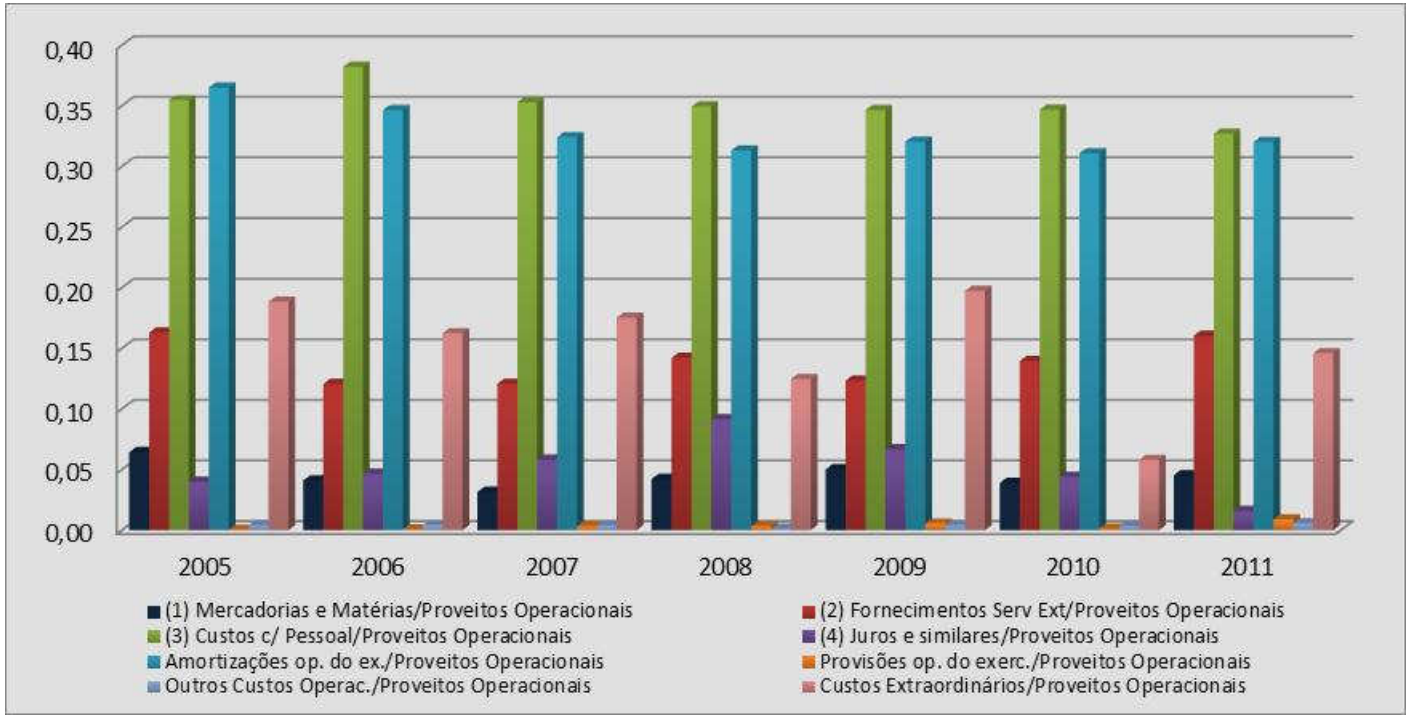

EVOLUÇÃO DA ESTRUTURA DE CUSTOS

Análise:

Custo das Mercadorias Vendidas e Matérias Consumidas

- Relativamente ao ano de 2010 o consumo de matérias aumentou cerca de 12%;

Fornecimentos e Serviços Externos

- Os custos com Fornecimentos e Serviços Externos aumentaram relativamente ao exercício anterior cerca de 10%.

Transferências correntes concedidas

- As transferências correntes registaram uma diminuição de 42% relativamente ao exercício de 2010:

– Transferências correntes concedidas: Juntas de Freguesia (-81%) e Famílias (+2%)

– Subsídios correntes concedidos: Empresas públicas municipais e intermunicipais (-38%)

Custos com Pessoal

- Verificou-se uma diminuição de 10% relativamente ao exercício anterior.

Amortizações do Exercício

- As amortizações do exercício diminuiram 1% e são maioritariamente constituídas por amortizações de bens de domínio público.

Custos Financeiros

- Diminuição relativamente ao ano anterior de 66% dos encargos com juros suportados de empréstimos.

Transferências de Capital Concedidas

Aumento das Transferências de Capital atribuídas em 128% relativamente ao ano anterior:

- Diminuição das transferências de capital atribuídas a instituições sem fins lucrativos em 100%;
- Aumento das transferências atribuídas no ano às Juntas de Freguesia no âmbito da transferência de competências (82%)

- Transferências de capital no âmbito do contrato programa nº 29/2007 celebrado com a Empresa Municipal VelasFuturo, E.M.M.

- ESTRUTURA DE PROVEITOS

INDICADORES	2005	2006	2007	2008	2009	2010	2011
Impostos e Taxas/Proveitos Operacionais	0,04	0,06	0,09	0,07	0,07	0,08	0,08
Venda de Bens e Prestação de Serviços/Proveitos Operacionais	0,06	0,09	0,09	0,08	0,08	0,10	0,10
Outros Proveitos Operac./Proveitos Operacionais	0,00	0,00	0,00	0,00	0,00	0,00	0,00
Proveitos financ e extraord/Proveitos Operacionais	0,09	0,13	0,12	0,11	0,11	0,13	0,14
Trabalhos p/ própria ent./Proveitos Operacionais	0,08	0,03	0,02	0,05	0,02	0,00	0,00
Proveitos suplementares/Proveitos Operacionais	0,00	0,00	0,00	0,00	0,00	0,00	0,00
Transferências e subsídios obtidos/Proveitos Operacionais	0,82	0,81	0,80	0,81	0,82	0,82	0,82
Proveitos financeiros/Proveitos Operacionais	0,00	0,00	0,00	0,00	0,00	0,00	0,00
Proveitos Extraordinários/Proveitos Operacionais	0,09	0,13	0,12	0,10	0,11	0,12	0,13
VAB/Proveitos Operacionais	0,00	0,00	0,00	0,00	0,00	0,00	0,00

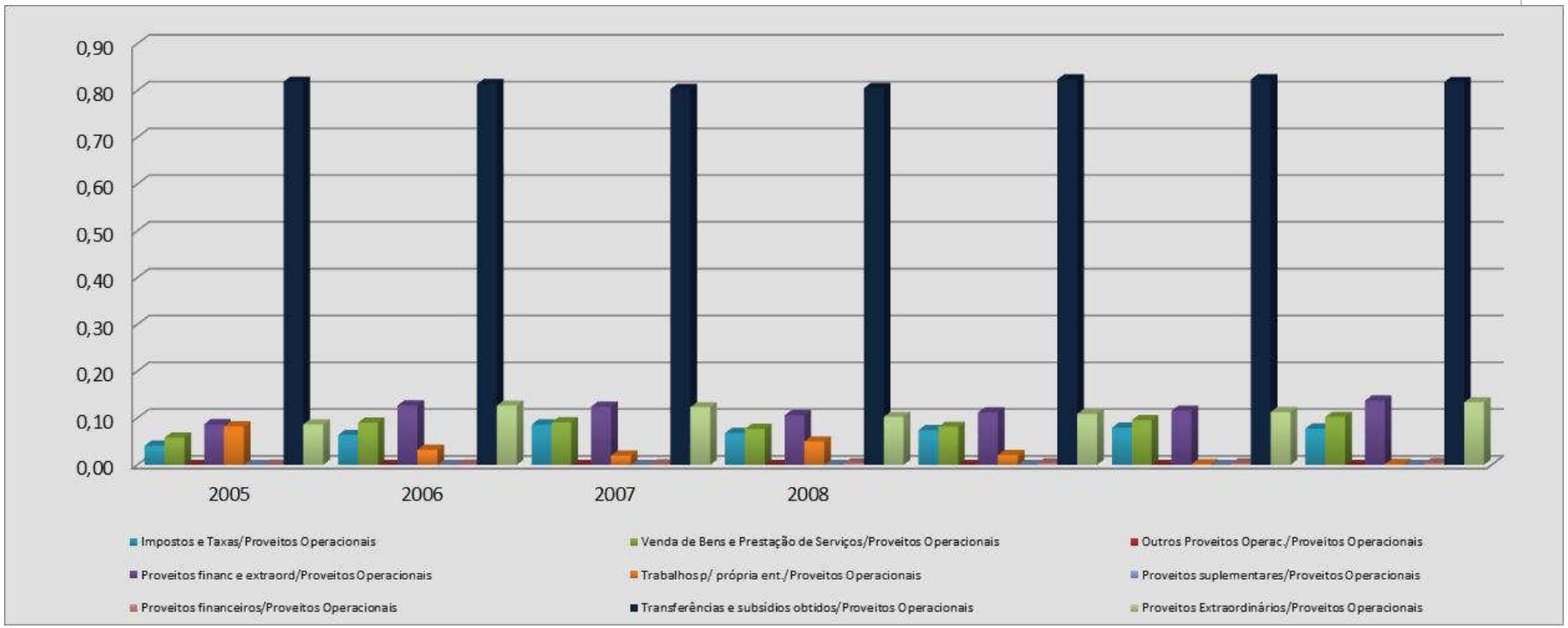

EVOLUÇÃO DA ESTRUTURA DE PROVEITOS

Análise:

Venda de Bens e Serviços

- Verificou-se um acréscimo na venda de mercadorias de 3% e de produtos de 40% e uma diminuição de 2% na prestação de serviços, relativamente ao assumido no ano 2010.
- Em súmula a Venda de Bens e Prestação de Serviços aumentou 3% relativamente a 2010.

Impostos e Taxas

- Aumento da liquidação de:
  - Imposto único de circulação (9%).
  - Imposto municipal sobre imóveis (54%);
- Diminuição da liquidação de:
  - Imposto sobre transmissões onerosas de imóveis (-45%)
  - Taxas de loteamentos e obras (-24%)
  - Taxas de ocupação da via pública (-89%)

Transferências e subsídios obtidos

- As transferências correntes do Orçamento de Estado, diminuiram 5% em 2011 relativamente a 2010;
  - Fundo de Equilibrio Financeiro (-5%)
  - Fundo Social Municipal (-5%)
  - Participação Fixa no IRS (+7%)
- As transferências de capital do Orçamento de Estado, diminuiram 5% e 2011 relativamente a 2010;

- Fundo de Equilibrio Financeiro (-5%)

Trabalhos para a própria entidade

- Os trabalhos para a própria entidade sofreram um aumento de 31% relativamente ao exercício anterior, verificando-se que se afectaram mais recursos às obras por administração directa.

Proveitos e ganhos financeiros

- Diminuição dos juros de depósitos à ordem em 86%
- Aumento dos rendimentos de imóveis em 16%;

Proveitos e ganhos extraordinários

- Os proveitos e ganhos extraordinários aumentaram 14% devido ao aumento do valor reconhecido de proveitos associados aos subsídios ao investimento que pela primeira vez foram calculados através da aplicação informática de suporte ao património (o SIC – Sistema de Inventário e Cadastro da AIRC), tendo sido introduzidos todos os subsídios nos bens financiados, sendo que a aplicação calcula a amortização do subsídio de acordo com a taxa de amortização do bem financiado.

EVOLUÇÃO DA LIQUIDEZ

INDICADORES	2005	2006	2007	2008	2009	2010	2011
Liquidez Geral (Circulante/Dívidas ct pz)	0,13	0,25	0,17	0,61	0,24	0,09	0,71
Liq. Reduzida (Circulante-Existências/Div ct pz)	0,10	0,21	0,14	0,59	0,22	0,07	0,66
Liq. imediata (Cx+Dep+Títulos neg/Dívidas ct pz)	0,04	0,07	0,06	0,04	0,04	0,02	0,05
Enc Financeiros líq/Proveitos Operacionais	0,04	0,05	0,06	0,09	0,07	0,04	0,02

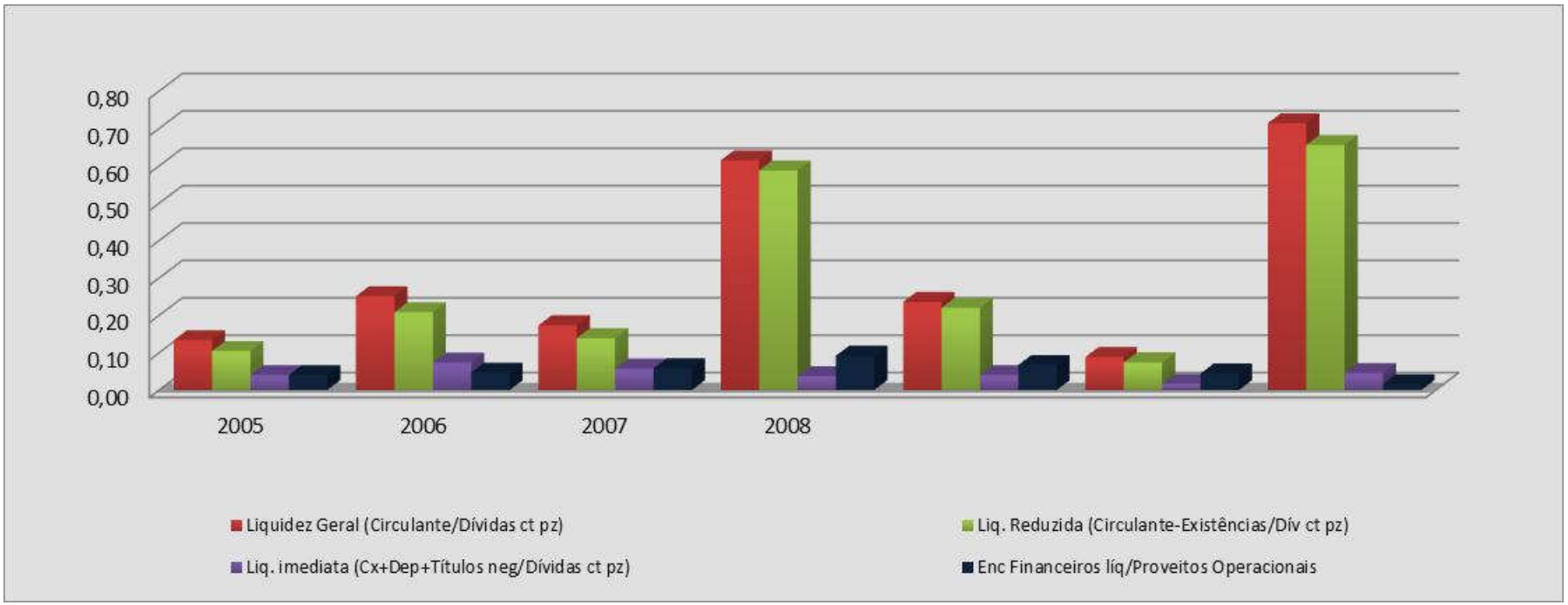

EVOLUÇÃO DA LIQUIDEZ

Análise de rácios:

Rácio de Liquidez Geral

- As dívidas de terceiros a curto prazo aumentaram em valor de 2010 para 2011 em 121,34%;
- As dívidas a terceiros de curto prazo diminuiram em 79% no mesmo período pelo já explicado acima, ou seja, o reconhecimento dos montantes a pagar dos contratos programa nos anos 2013 e seguintes como dívidas de médio e longo prazos;
- A liquidez geral da autarquia aumentou assim significativamente de 2010 para 2011, devido ao facto descrito acima;

Rácio de Liquidez Imediata

- Os saldos de caixa e depósitos em instituições bancárias são inferiores em 42% no ano 2011, relativamente ao ano 2010;
- As dívidas a terceiros de curto prazo diminuiram no mesmo período, com mais peso, a administração autárquica, como já referido.
- A liquidez imediata da autarquia, ou seja os valores em caixa e depósitos seriam suficientes à data do balanço para liquidar 5% das dívidas de curto prazo;

ENDIVIDAMENTO E CAPACIDADE DE ENDIVIDAMENTO

INDICADORES	2005	2006	2007	2008	2009	2010	2011
Exigível m-longo prazo/CAF	12,33	5,30	8,84	10,24	10,07	6,26	9,42
Tx endividamento (Dívidas ml/F. Próprio)	0,99	0,58	0,94	1,04	0,96	0,90	1,16
Dívidas financeiras/F. Próprio	0,42	0,38	0,35	0,32	0,27	0,22	0,18
Autonomia financeira (C. Próprio/Activo)	0,47	0,49	0,48	0,45	0,46	0,42	0,44
Outros indicadores	**2005**	**2006**	**2007**	**2008**	**2009**	**2010**	**2011**
Capacidade Reembolso (Dívidas financeiras/CAF)	5,22	3,46	3,24	3,11	2,85	1,51	1,43
Endividamento (Passivo/Activo)	0,53	0,51	0,52	0,55	0,54	0,58	0,56
Endividamento m/l (Dívidas ml/Activo)	0,46	0,28	0,46	0,46	0,44	0,38	0,51
Solvabilidade (F. Próprio*/Passivo curto pz)	-0,46	0,07	-0,29	-0,83	-0,86	-0,20	-0,31
Capacidade de Endividamento (FP*/Passivo)	-0,05	0,005	-0,030	-0,119	-0,153	-0,064	-0,022

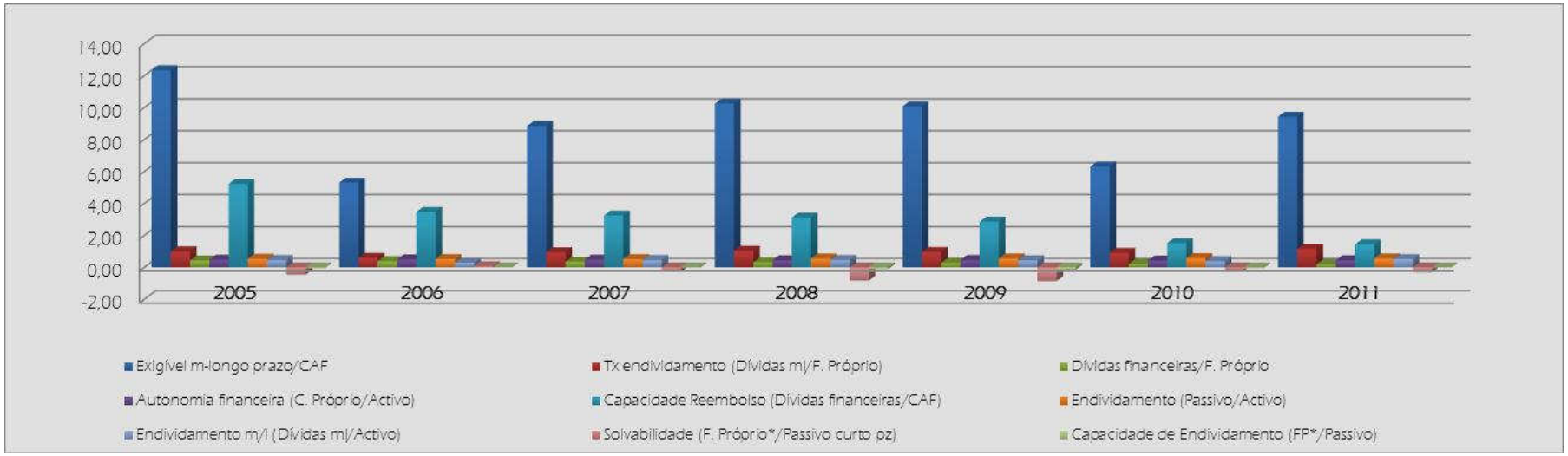

EVOLUÇÃO DO ENDIVIDAMENTO E CAPACIDADE DE ENDIVIDAMENTO

Análise de rácios:

- A taxa de endividamento de médio e longo prazo – o Passivo de Médio e Longo Prazo equivale a 116% do Património da Autarquia, embora as Dividas a Terceiros de Médio e Longo Prazo (Dividas Financeiras) apenas consumam 18% dos Fundos Próprios;
- A autonomia financeira cifra-se nos 42%;
- O Passivo corresponde a 56% do Activo, sendo que as dívidas de médio e longo prazo e as dívidas de curto prazo consomem 10% e 4% do Activo respectivamente sendo o restante consumido pelos acréscimos e diferimentos, com peso relevante os proveitos diferidos;

V – Proposta de aplicação do resultado líquido do exercício

1) O resultado líquido do exercício cifrou-se 436.430,70€.
2) Propõe-se que se proceda nos termos da Nota 2.7.3.2 do POCAL, transferência do resultado líquido do exercício de 2011 para a conta # 59 "Resultados Transitados".

DOCUMENTO N.º 29 – GUIA DE REMESSA

Designação da Entidade	Município das Velas

Gerência	1 de Janeiro a 31 de Dezembro de 2011

Documentos Enviados *		
Montante anual de receita igual ou superior a 5000 vezes o índice 100 da escala indiciária de carreiras do regime geral da função pública	*Montante anual de receita inferior a 5000 vezes o índice 100 da escala indiciária das carreiras do regime geral da função pública*	*Montante anual de receita ou despesa igual ou inferior ao limite definido pelo Tribunal de Contas para efeitos de dispensa da remessa de contas*
☒	☐	☐
Balanço Demonstração de Resultados Plano Plurianual de Investimentos Orçamento (Resumo) Orçamento Controlo Orçamental de Despesa Controlo Orçamental da Receita Execução do Plano Plurianual de Investimentos Execução anual das actividades mais relevantes Fluxos de Caixa Contas de Ordem Operações de Tesouraria Caracterização da Entidade Notas ao Balanço e à Demonstração de Resultados Modificações do Orçamento - Receita Modificações do Orçamento - Despesa Modificações ao Plano Plurianual de Investimentos Contratação Administrativa - Situação dos Contratos Transferências Correntes - Despesa Transferências de Capital – Despesa Subsídios concedidos Transferências Correntes - Receita Transferências de Capital - Receita Subsídios obtidos Activos de rendimento fixo Activos de rendimento variável Empréstimos Outras Dívidas a Terceiros Relatório de Gestão Acta da reunião em que foi discutida e votada a conta Norma de controlo interno e suas alterações Resumo Diário de Tesouraria Síntese das reconciliações bancárias Mapa de Fundos de Maneio	Controlo orçamental da despesa Controlo orçamental da receita Fluxos de caixa Contas de ordem Operações de tesouraria Caracterização da entidade Empréstimos Relatório de gestão Acta da reunião em que foi discutida e votada a conta Norma de controlo interno e suas alterações Síntese das reconciliações bancárias Relação nominal de responsáveis	Fluxos de caixa Acta da reunião em que foi discutida e votada a conta Relação nominal de responsáveis

Relação de emolumentos notariais e custas de execuções fiscais Relação dos funcionários em situação de acumulação de funções Relação nominal de responsáveis Declarações referentes ao artigo 15.º da Lei n.º 8/2012, de 21 de Fevereiro Certificação Legal das Contas Parecer sobre as Contas		

O Dirigente responsável pela Unidade Orgânica Finanças e Património

Assinatura.....

Assinalar com "x" no quadrado apropriado à situação financeira da entidade. Os documentos a enviar são os que estão inseridos na coluna correspondente.

DOCUMENTO N.º 30 – ACTA DA REUNIÃO EM QUE FOI VOTADA E DISCUTIDA E VOTADA A CONTA

(ver páginas seguintes)

Município das Velas
Rua de São João – 9800 VELAS (AÇORES)
Telefs.295 412882/295 412214 / Fax 295 412351
Contribuinte Nº 512075506

ATA Nº 08/12

Ata da reunião extraordinária da Câmara Municipal das Velas, realizada no dia 13 de abril do ano 2012:----------

-------Aos treze dia do mês de abril do ano dois mil e doze, no Edifício dos Paços do Município, reuniu-se a Câmara Municipal das Velas, sob a presidência de Manuel Soares da Silveira, presidente da Câmara, e com a comparência dos vereadores Maria Isabel Góis Teixeira, Amaro Filipe Tavares Azevedo e Ana Paula Ferreira Tavares Bettencourt.----------

-------Não compareceu a esta reunião o vereador António Manuel da Silveira Azevedo.----------

-------Pelas dez horas e cinco minutos o senhor presidente declarou aberta esta reunião e apresentou o seguinte, conforme "ordem do dia" comunicada aos vereadores por ofícios nºs 2131 a 2134, em data de 10 de abril corrente, e publicitada por edital nº 2135, da mesma data:----------

I – Prestação de Contas de 2011 do Município das Velas----------

-------Procedeu-se à análise dos documentos apresentados que aqui se dão por integralmente reproduzidos.----------

-------De entre estes documentos salienta-se:----------

-------Que o saldo da gerência anterior é: Orçamental – cento e dez mil trezentos cinquenta e três euros e vinte e sete cêntimos (€ 110.353,27); Operações de Tesouraria – oito mil seiscentos quarenta e dois euros e noventa e oito cêntimos (€ 8.642,98);----------

-------Que o total das receitas orçamentais é de cinco milhões seiscentos oitenta e sete mil novecentos noventa e cinco euros e setenta e dois cêntimos (€ 5.687.995,72), das quais: correntes – três milhões quatrocentos trinta e seis mil duzentos e doze euros e noventa e seis cêntimos (€ 3.436.212,96); capital – dois milhões duzentos cinquenta e um mil setecentos oitenta e dois euros e setenta e

Município das Velas
Rua de São João – 9800 VELAS (AÇORES)
Telefs.295 412882/295 412214 / Fax 295 412351
Contribuinte Nº 512075506

seis cêntimos (€ 2.251.782,76);----------

-------Que o total das despesas orçamentais é de cinco milhões setecentos vinte e nove mil oitocentos e dezassete euros e cinquenta e sete cêntimos (€ 5.729.817,57), das quais: correntes – três milhões cento setenta e oito mil trezentos e cinquenta euros e sessenta e seis cêntimos (€ 3.178.350,66); capital – dois milhões quinhentos cinquenta e um mil quatrocentos sessenta e seis euros e noventa e um cêntimos (€ 2.551.466,91);----------

-------Que o total de entrada de operações de tesouraria é de duzentos sessenta e um mil duzentos trinta e um euros e dezassete cêntimos (€ 261.231,17) e de saída duzentos sessenta e nove mil oitocentos setenta e quatro euros e quinze cêntimos (€ 269.874,15);----------

-------Que transita para a gerência seguinte o saldo de sessenta e oito mil quinhentos trinta e um euros e quarenta e dois cêntimos (€ 68.531,42), em execução orçamental, não existindo saldo em operações de tesouraria.----------

-------Verificando-se estarem integralmente elaborados e presentes os documentos de prestação de contas elencados no anexo I da resolução nº 4/2001 do Tribunal de Contas, publicado no Diário da República, 2ª série, nº 191, de dezoito de Agosto de dois mil e um, os quais ficam devidamente arquivados e disponíveis para consulta, quando para tal forem solicitados, na Unidade Orgânica de Finanças e Património, foram os mesmos colocados a votação.----------

-------A Câmara deliberou aprovar estes documentos e remetê-los à Assembleia Municipal, para apreciação e votação, nos termos da al. c) do nº 2 do artigo 53º da lei nº 169/99, de 18 de Setembro, na redação da lei nº 5-A/2002, de 11 de Janeiro e artigo 47º da lei nº 2/2007, de 15 de Janeiro (Lei das Finanças Locais).----------

- **Esta deliberação foi aprovada por maioria, com os votos favoráveis dos eleitos pelo Partido Socialista, senhores presidente da Câmara e vereadores**

Município das Velas
Rua de São João – 9800 VELAS (AÇORES)
Telefs.295 412882/295 412214 / Fax 295 412351
Contribuinte Nº 512075506

Amaro Azevedo e Ana Paula Bettencourt e a abstenção da vereadora eleita pelo Partido Social Democrata, senhora Maria Isabel Teixeira.----------

-------Estes documentos ficam arquivados na unidade orgânica de finanças e património.----------

II- Prestação de Contas de 2011 da empresa VELASFUTURO – Empresa Pública Municipal de Gestão de Equipamentos Culturais, Desportivos, Económicos e de Lazer, EEM:----------

- Presente relatório de gestão, balanço, demonstração dos resultados por naturezas, demonstração das variações no capital próprio, demonstração de fluxos de caixa, anexo às demonstrações financeiras, relatório e parecer do Fiscal Único e certificação legal de contas, documentos que se dão aqui por integralmente reproduzidos para os devidos e legais efeitos e ficam arquivados na unidade orgânica de finanças e património.----------

-------O vereador Amaro Azevedo informou fazer parte do conselho de administração desta empresa, votando com base no parecer jurídico do doutor Carlos Farinha, transcrito na ata da reunião camarária de 15 de Setembro de 2011, tendo o senhor Presidente declarado não se verificar impedimento dado que a nomeação do vereador no conselho de administração da empresa municipal VELASFUTURO, E.E.M., assentou em expressos motivos de interesse público, relevando do interesse municipal e não do interesse particular, não havendo interesses privados a patrocinar relativamente a este vereador.----------

-------A Câmara Municipal, após a análise dos documentos e no cumprimento do disposto na al. a) do nº 2 do artigo 39º da lei nº 53-F/2006, de 29 de Dezembro, que aprova o regime jurídico do sector empresarial local, delibera:----------

- Aprovar o relatório de gestão, balanço, demonstração dos resultados por naturezas, demonstração das variações no capital próprio, demonstração de fluxos de caixa e anexo às demonstrações financeiras da empresa

Município das Velas
Rua de São João – 9800 VELAS (AÇORES)
Telefs.295 412882/295 412214 / Fax 295 412351
Contribuinte Nº 512075506

VELASFUTURO – Empresa Pública Municipal de Gestão de Equipamentos Culturais, Desportivos, Económicos e de Lazer, EEM;----------

- Tomar conhecimento do relatório e parecer do Fiscal Único e da certificação legal das contas, do exercício de 2011, apresentados pelo Revisor Oficial de Contas.----------

- Remeter os referidos documentos à Assembleia Municipal, para apreciação, nos termos da al. c) do nº 2 do artigo 53º da lei nº 169/99, de 18 de Setembro, na redação da lei nº 5-A/2002, de 11 de Janeiro e artigo 47º da lei nº 2/2007, de 15 de Janeiro (Lei das Finanças Locais).----------

- **Esta deliberação foi aprovada por maioria, com os votos favoráveis dos eleitos pelo Partido Socialista, senhores presidente da Câmara e vereadores Amaro Azevedo e Ana Paula Bettencourt e a abstenção da vereadora eleita pelo Partido Social Democrata, senhora Maria Isabel Teixeira.**----------

<u>III- Prestação de Contas de 2011 da empresa Terra de Fajãs, S.A. – Sociedade Anónima de Gestão de Equipamentos Culturais, Desportivos, Económicos e de Lazer</u>:----------

- Presente relatório do conselho de administração, balanço, demonstração dos resultados por naturezas, demonstração das alterações no capital próprio, demonstração de fluxos de caixa, anexo às demonstrações financeiras, relatório e parecer do fiscal único e certificação legal das contas, documentos que se dão aqui por integralmente reproduzidos para os devidos e legais efeitos e ficam arquivados na unidade orgânica de finanças e património.----------

-------O vereadores Amaro Azevedo e Ana Paula Bettencourt informaram fazer parte do conselho de administração desta empresa, votando com base no parecer jurídico do doutor Carlos Farinha, transcrito na ata da reunião camarária de 15 de Setembro de 2011, tendo o senhor Presidente declarado não se verificar impedimento dado que a nomeação dos vereadores no conselho de

Município das Velas
Rua de São João – 9800 VELAS (AÇORES)
Telefs.295 412882/295 412214 / Fax 295 412351
Contribuinte Nº 512075506

administração da empresa TERRA DE FAJÃS, S.A., assentou em expressos motivos de interesse público, relevando do interesse municipal e não do interesse particular, não havendo interesses privados a patrocinar relativamente a qualquer dos vereadores.----------

-------A Câmara Municipal, após a análise dos documentos e no cumprimento do disposto na al. a) do nº 2 do artigo 39º da lei nº 53-F/2006, de 29 de Dezembro, que aprova o regime jurídico do sector empresarial local, delibera:----------

- Aprovar o relatório do conselho de administração, balanço, demonstração dos resultados por naturezas, demonstração das alterações no capital próprio, demonstração de fluxos de caixa e anexo às demonstrações financeiras, da empresa Terra de Fajãs, S.A.;----------
- Tomar conhecimento do relatório e parecer do fiscal único e certificação legal das contas, apresentados pelo Revisor Oficial de Contas.----------
- Remeter os referidos documentos à Assembleia Municipal, para apreciação, nos termos da al. c) do nº 2 do artigo 53º da lei nº 169/99, de 18 de Setembro, na redação da lei nº 5-A/2002, de 11 de Janeiro e artigo 47º da lei nº 2/2007, de 15 de Janeiro (Lei das Finanças Locais).----------
- **Esta deliberação foi aprovada por maioria, com os votos favoráveis dos eleitos pelo Partido Socialista, senhores presidente da Câmara e vereadores Amaro Azevedo e Ana Paula Bettencourt e a abstenção da vereadora eleita pelo Partido Social Democrata, senhora Maria Isabel Teixeira**----------

<u>IV – Contas Consolidadas do exercício económico de 2011 do Município das Velas</u>:----------

Presente balanço consolidado em 31 de dezembro de 2011, demonstração consolidada dos resultados por naturezas do período findo em 31 de dezembro de 2011, mapa do resumo da execução orçamental e anexo às demonstrações consolidadas.----------

Município das Velas
Rua de São João – 9800 VELAS (AÇORES)
Telefs.295 412882/295 412214 / Fax 295 412351
Contribuinte Nº 512075506

-------A Câmara deliberou aprovar estes documentos e remetê-los à Assembleia Municipal, para apreciação, nos termos da al. c) do nº 2 do artigo 53º da lei nº 169/99, de 18 de Setembro, na redação da lei nº 5-A/2002, de 11 de Janeiro e artigo 46º da lei nº 2/2007, de 15 de Janeiro (Lei das Finanças Locais).----------

- Esta deliberação foi aprovada por maioria, com os votos favoráveis dos eleitos pelo Partido Socialista, senhores presidente da Câmara e vereadores Amaro Azevedo e Ana Paula Bettencourt e a abstenção da vereadora eleita pelo Partido Social Democrata, senhora Maria Isabel Teixeira.----------

V – Certificação Legal das Contas - Contas Consolidadas do Município das Velas:----------

-------A Câmara aprovou a **certificação legal das contas – contas consolidadas**, apresentada pela empresa UHY & ASSOCIADOS, SROC, LDA., e deliberou remeter este documento ao órgão deliberativo, para apreciação, nos termos do artº 47º da lei nº 2/2007, de 15 de Janeiro (Lei das Finanças Locais).----

- Esta deliberação foi aprovada por maioria, com os votos favoráveis dos eleitos pelo Partido Socialista, senhores presidente da Câmara e vereadores Amaro Azevedo e Ana Paula Bettencourt e a abstenção da vereadora eleita pelo Partido Social Democrata, senhora Maria Isabel Teixeira.----------

-------Este documento, que aqui se dá por integralmente reproduzido, fica arquivado em anexo à prestação de contas, na Unidade Orgânica de Finanças e Património.----------

VI – Proposta de Aplicação do Resultado Líquido do Exercício:----------

-------Verifica-se que o resultado líquido do exercício se cifrou em quatrocentos trinta e seis mil quatrocentos e trinta euros e setenta cêntimos (€ 436.430,70).------

-------A Câmara deliberou propor à Assembleia Municipal que se proceda nos termos do ponto 2.7.3.2 das considerações técnicas do POCAL, aprovado pelo

Município das Velas
Rua de São João – 9800 VELAS (AÇORES)
Telefs.295 412882/295 412214 / Fax 295 412351
Contribuinte Nº 512075506

decreto-lei nº 54-A/99, de 22 de fevereiro, transferindo o resultado líquido do exercício de 2011 para a conta # 59 "Resultados Transitados".----------

-------**Esta deliberação foi aprovada por maioria, com os votos favoráveis dos eleitos pelo Partido Socialista, senhores presidente da Câmara e vereadores Amaro Azevedo e Ana Paula Bettencourt e a abstenção da vereadora eleita pelo Partido Social Democrata, Maria Isabel Góis Teixeira**.----------

-------Este documento fica arquivado em anexo à prestação de contas, na Unidade Orgânica de Finanças e Património.----------

VII – Relatório Anual de Auditoria:----------

-------A Câmara tomou conhecimento do **relatório anual de auditoria – resumo das situações detetadas,** apresentado pela empresa UHY & ASSOCIADOS, SROC, LDA., e deliberou remeter este documento ao órgão deliberativo, para apreciação, nos termos do artº 47º da citada Lei das Finanças Locais.----------

- **Esta deliberação foi aprovada por maioria, com os votos favoráveis dos eleitos pelo Partido Socialista, senhores presidente da Câmara e vereadores Amaro Azevedo e Ana Paula Bettencourt e a abstenção da vereadora eleita pelo Partido Social Democrata, Maria Isabel Góis Teixeira**.----------

-------Este documento, que aqui se dá por integralmente reproduzido, fica arquivado em anexo à prestação de contas, na Unidade Orgânica de Finanças e Património.----------

VIII – Proposta de deliberação subscrita pelo presidente da Câmara, do seguinte teor:----------

«Considerando que, a lei nº 8/2012, de 21 de fevereiro de 2012, que estabeleceu as regras aplicáveis à assunção de compromissos e aos pagamentos em atraso de entidades públicas, incluindo-se nestas as Autarquias locais, foi publicada no Diário da República 1ª Série, Nº 37, de 21 de fevereiro de 2012, entrando em vigor a 22 de fevereiro, ou seja no 1º dia útil seguinte à sua publicação. ----------

Município das Velas
Rua de São João – 9800 VELAS (AÇORES)
Telefs.295 412882/295 412214 / Fax 295 412351
Contribuinte Nº 512075506

Considerando que, até à data ainda não foi publicado, nem entrou em vigor qualquer diploma que estabeleça a regulamentação da Lei nº 8/2012, de 21 de fevereiro, nos termos do artigo 14º do referido diploma legal.----------

Considerando que esta situação é insustentável não podendo perdurar por mais tempo, impedindo o regular funcionamento desta Autarquia.----------

Proponho que este Executivo Camarário delibere o seguinte:----------

1. *A não aplicação da Lei nº 8/2012, de 21 de Fevereiro, até que esta seja devidamente regulamentada, relativamente à assunção de todos e quaisquer compromissos quer em relação a todos e quaisquer pagamentos em atraso.*--------
2. *Até estar devidamente regulamentado o referido diploma legal a assunção de compromissos e os pagamentos em atraso serão realizados nos termos anteriores e de acordo com as demais regras de realização da despesa.*----------
3. *Que a decisão tomada nos termos anteriores seja transmitida por escrito à Exma. Senhora Dirigente Intermédia de 4º Grau da Unidade Orgânica de Finanças e Património, Maria da Encarnação Pereira Soares, a fim de proceder em conformidade com o deliberado».*----------

-------A Câmara aprovou a presente proposta de deliberação.----------

-------**Esta deliberação foi aprovada por maioria, com os votos favoráveis dos eleitos pelo Partido Socialista, senhores presidente da Câmara e vereadores Amaro Azevedo e Ana Paula Bettencourt e a abstenção da vereadora eleita pelo Partido Social Democrata, Maria Isabel Góis Teixeira.**----------

<u>IX – Estatutos da Associação dos Municípios da Ilha de S. Jorge</u>:----------

-------Presente os estatutos da Associação dos Municípios da Ilha de S. Jorge, acompanhados do enquadramento legal subscrito pelo advogado Carlos de Almeida Farinha, da empresa MSAF – Morais Sarmento, Almeida Farinha & Associados - Sociedade de Advogados, RL, documentos que aqui se dão por integralmente reproduzidos para os devidos e legais efeitos e ficam arquivados na pasta de anexos a esta ata.----------

Município das Velas
Rua de São João – 9800 VELAS (AÇORES)
Telefs.295 412882/295 412214 / Fax 295 412351
Contribuinte Nº 512075506

-------A Câmara deliberou aprovar os estatutos apresentados e remetê-los à Assembleia Municipal para ratificação nos termos do nº 4 do artº 34º da lei nº 45/2008, de 27 de Agosto.----------

-------**Esta deliberação foi aprovada por unanimidade.**----------

X – Prestação de esclarecimentos pela unidade orgânica de urbanismo, fiscalização, taxas e licenças:----------

------De seguida, e em conformidade com a deliberação tomada pela Câmara Municipal em reunião de dois de abril corrente, foram chamados à sala o dirigente da unidade orgânica de urbanismo, fiscalização taxas e licenças, Luciano Ávila, e o assistente técnico Mário Soares, para prestarem esclarecimentos adicionais sobre a listagem dos devedores de água e de recolha de resíduos sólidos e das reclamações existentes.----------

-------Pelo senhor Presidente foi dada a palavra ao referido dirigente o qual informou:----------

- Que a dívida dos consumos de água e de recolha de resíduos sólidos é, nesta data, de cento cinquenta e nove mil seiscentos quarenta e cinco euros e vinte cêntimos (€ 159.645,20);----------

- Que existe um consumidor – União de Cooperativas Agrícolas de Laticínios de S. Jorge - com uma dívida superior a 50% daquele valor, mais precisamente de oitenta mil duzentos cinquenta e três euros e noventa e sete cêntimos (€ 80.253,97);----------

- Que existem apenas 8 consumidores com dívidas superiores a mil euros (€ 1.000,00) euros, incluindo a anteriormente referida, cuja dívida total é de cento e trinta mil duzentos quarenta e oito euros e oitenta e três cêntimos (€ 130.248,83) e que os restantes 2983 consumidores apenas devem vinte e nove mil trezentos noventa e seis euros e trinta e sete cêntimos (€ 29.396,37);----------

Município das Velas
Rua de São João – 9800 VELAS (AÇORES)
Telefs.295 412882/295 412214 / Fax 295 412351
Contribuinte Nº 512075506

- Que dos oito consumidores referidos existem apenas reclamações de Portos dos Açores SA, Stand Aeroporto – Comércio de Automóveis Unipessoal, Lda. e VelasAuto - Comércio de Veículos, Lda.;----------
- Que a União de Cooperativas Agrícolas de Laticínios de S. Jorge em resposta ao nosso ofício nº 1783, datado de 22 de março, sobre a regularização do saldo devedor, solicitou, por ofício datado de 2 de abril corrente, a possibilidade de negociar a dívida da água, cujo pedido consta da ordem do dia da próxima reunião camarária;----------
- Referiu, ainda, que da dívida existente em 31 de dezembro de 2011, cujo valor era de cento quarenta e sete mil seiscentos oitenta e cinco euros e quarenta e oito cêntimos (€ 147.685,48), apenas foram pagos catorze mil quatrocentos oitenta e seis euros e vinte e nove cêntimos (€ 14.486,29);----------
- Informou, também, que se os serviços competentes tivessem dado cumprimento às deliberações tomadas pela Câmara Municipal em reunião de 1 de março de 2010, relativamente à informação apresentada pela então chefe de divisão administrativa e financeira sobre receita objeto de cobrança virtual, em reunião de 17 de maio de 2010, sobre a informação por si prestada na qualidade de coordenador técnico da secção de taxas e licenças, obras e loteamentos e em reunião de 4 de outubro de 2010, relativamente à relação de dívidas de consumos de água e resíduos sólidos e ainda quanto à intervenção do senhor presidente desta Câmara em sessão da Assembleia Municipal de 27 de abril de 2010, sobre este assunto, todas elas no sentido de se proceder aos corte do fornecimento de água e serviço de recolha de lixo, provavelmente a dívida atual seria pouca comparada com os valores que apresenta;----------
- Questionado sobre a não apresentação de listagem mensal de dívidas conforme a deliberação de 19 de abril de 2010 o mesmo informou que as mesmas foram presentes às reuniões de 17/5/2010, 12/07/2010; 4/10/2010, 3/1/2011, 21/3/2011, 4/4/2011, tendo-lhe sido dito numa reunião, que não sabe precisar qual, não ser

Município das Velas
Rua de São João – 9800 VELAS (AÇORES)
Telefs.295 412882/295 412214 / Fax 295 412351
Contribuinte Nº 512075506

necessária a apresentação da listagem, mas apenas um resumo, dado o volume de papel, sendo, no entanto, apresentado o resumo diário de tesouraria em todas as reuniões da Câmara, o qual, na rubrica "saldo em documentos" apresenta o valor da dívida do consumo de água e de recolha de resíduos;----------

- Quanto aos "pré avisos de corte", sempre foram emitidos. Os últimos foram, por ofício, em data de 3 abril de 2012, nos termos do artº 5º da lei nº 23/96, de 26 de julho, na redação da lei nº 12/2008, de 26 de fevereiro, a 218 consumidores para regularização do saldo devedor, referente ao mês de janeiro, num valor global de nove mil cento oitenta e três euros e vinte e quatro cêntimos (€ 9.183,24), cujo prazo para regularização do saldo devedor termina no próximo dia 20 do corrente mês e que no dia útil seguinte irá emitir uma relação nominal dos que não pagaram, à semelhança do que tem sido feito;----------

- Relativamente às reclamações apresentadas pelos consumidores, e que ainda não foram objeto de decisão, informou que as mesmas são efetuadas e/ou entregues na sua unidade orgânica. Posteriormente são remetidas para o gabinete de apoio ao senhor vereador Amaro Azevedo, para despacho. Em finais de novembro passado foram devolvidas à unidade orgânica várias reclamações sem terem sido objeto de despacho. Que, após uma reunião informal com o senhor vereador no final do mês de março, ficou acordado que as mesmas seriam tratadas. O assistente técnico Mário Soares começou de imediato o tratamento das referidas reclamações, encontrando-se neste momento paradas em virtude do referido funcionário se encontrar, conforme despacho do senhor presidente da Câmara de 4 de abril de 2012, em substituição do tesoureiro entre o dia 9 e 25 de abril corrente.----------

-------A Câmara, após o explanado, decidiu em relação aos cortes de água proceder efetivamente ao corte do abastecimento de água no primeiro dia útil a seguir à data limite constante do pré-aviso de corte de água, aos consumidores que não efetuaram o pagamento dentro daquele prazo devendo a unidade

Município das Velas
Rua de São João – 9800 VELAS (AÇORES)
Telefs.295 412882/295 412214 / Fax 295 412351
Contribuinte Nº 512075506

orgânica de urbanismo, fiscalização, taxas e licenças, ser informada, de imediato e por escrito, sempre que aconteça um corte. Que em relação à entrada de reclamações, os referidos documentos devem respeitar o seguinte procedimento: registo de entrada, análise pela unidade orgânica referida, a qual deverá chamar os operários que prestam serviço nesta área para verificação do reclamado e informarem por escrito, conclusão e ofício de resposta ao reclamante; que o prazo de resposta é de dez dias desde a entrada do documento.----------

-------**Esta deliberação foi aprovada por unanimidade**.----------

XI- Aprovação da ata em minuta:----------

-------Não havendo mais nada a tratar, o Executivo deliberou, por unanimidade, aprovar a presente ata em minuta, nos termos e para os efeitos consignados no número três do artigo noventa e dois da Lei número cento sessenta e nove barra noventa e nove, de dezoito de Setembro, republicada pela Lei número cinco traço A barra dois mil e dois, de onze de Janeiro, tendo a mesma sido lida em voz alta.--

ENCERRAMENTO:----------

-------Esta reunião terminou às doze horas e trinta minutos.----------

O Presidente

A Chefe de Divisão de Administração Geral

DOCUMENTO N.º 31 – NORMA DE CONTROLO INTERNO E SUAS ALTERAÇÕES

A Norma de Controlo Interno foi enviada recentemente para o Tribunal de Contas através na N/ referência 692/4.0 de 2007-03-20, e por ser um documento muito extenso optou-se por não o incluir nos documentos de prestação de contas, encontrando-se o original arquivado nos serviços do Município para consulta.

DOCUMENTO N.º 32 – RESUMO DIÁRIO DE TESOURARIA DE 30/12/2011

(ver página seguinte)

RESUMO DIÁRIO DA TESOURARIA

Data	Nº Pág.
30/12/2011	1

Número	Ano
243	2011

Município das Velas

Movimentos de Tesouraria	Saldo do Dia Anterior	Entrada do Dia	Soma	Saída do Dia	Saldo para o Dia Seguinte
CAIXA	750,00	2.357,50	3.107,50	2.357,50	750,00
FUNDOS DE MANEIO / FUNDOS FP CAIXA	0,00	0,00	0,00	0,00	0,00
BANCOS					
A ORDEM Banco: Caixa Económica - Tesouraria de Angra do Heroísmo	326,25	0,00	326,25	0,00	326,25
Conta: 005800088404623003891					
Banco: Caixa Geral Depósitos	49,89	0,00	49,89	0,00	49,89
Conta: 003508430000097643115					
Banco: Caixa Económica Montepio Geral	1.949,95	0,00	1.949,95	0,00	1.949,95
Conta: 003801329910000324464					
Banco: Caixa Geral Depósitos	10.526,12	0,00	10.526,12	0,00	10.526,12
Conta: 003508430000017623051					
Banco: Crédito Agrícola	683,24	0,00	683,24	0,00	683,24
Conta: 004580610912393800325					
Banco: Barclays - Banco Internacional Do Funchal, Sa	55.411,43	596,22	56.007,65	1.761,68	54.245,97
Conta: 003800001756565530118					
Sub-Total:	68.846,38	596,22	69.543,10	1.761,68	67.781,42
APLICAÇÕES DE TESOURARIA					
Títulos Negociáveis	0,00	0,00	0,00	0,00	0,00
Outras	0,00	0,00	0,00	0,00	0,00
Sub-Total:	0,00	0,00	0,00	0,00	0,00
Total de Disponibilidades:	69.696,88	2.954,12	72.651,00	4.119,58	68.531,42
DOCUMENTOS	129.836,88	17.848,60	147.685,48	0,00	147.685,48
Total de Movimentos de Tesouraria:	199.533,76	20.802,72	220.336,48	4.119,58	216.216,90
OPERAÇÕES ORÇAMENTAIS	69.696,88	596,22	70.293,10	1.761,68	68.531,42
OPERAÇÕES NÃO ORÇAMENTAIS	0,00	0,00	0,00	0,00	0,00

RESUMO DIÁRIO DA TESOURARIA

Data	Nº Pág.
30/12/2011	2

Número	Ano
243	2011

Município das Velas

Movimentos de Tesouraria	Saldo do dia Anterior	Entrada do Dia	Soma	Saída do Dia	Saldo para o Dia Seguinte

Decomposição do Saldo em Numerário Para o Dia Seguinte	Em Dinheiro	750,00
	Em Cheques e Vales Postais	0,00

O Assistente Técnico	Guarda	Resp. Unid. Org. Fin. e Patrim. em Reg. de Subs.	O Presidente
(Fernando António Vieira da Silveira)		(Maria da Encarnação Pereira Soares)	(Manuel Soares da Silveira)

DOCUMENTO N.º 33 – ANEXO IV – SÍNTESE DAS RECONCILIAÇÕES BANCÁRIAS

SÍNTESE DAS RECONCILIAÇÕES BANCÁRIAS

Designação da Entidade	Município das Velas

Instituição bancária		Saldo em 31/12/2011 a)	Saldo contabilístico b)	Observações c)
Banco	Nº de conta			
BCA	17565555301	54.348,22	54.245,97	1
CFM	664046200089	385,11	326,25	1
CGD	978431	49,89	49,89	
CGD	176230	10.526,12	10.526,12	
CCAMV	9123938003	683,24	683,24	
Montepio G.	99100003244	1.949,95	1.949,95	
		67.942,53	67.781,42	

Na coluna a) indicar valor do saldo constante do extracto bancário à data de 31/12/n.
Na coluna b) a importância constante do Resumo Diário de Tesouraria.
Na coluna c) indicar para cada conta, consoante a situação, um dos seguintes códigos:
(1) Reconciliação efectuada e justificadas as divergências
(2) Reconciliação efectuada mas não justificada a divergência de .....
(3) Reconciliação não efectuada

A Dirigente Intermédia de 4.º Grau da Unidade Orgânica de Finanças e Património

Assinatura.....

O Membro do executivo responsável pela área/pelouro financeiro

Assinatura.....

VELAS

DOCUMENTO N.º 34 – ANEXO V – MAPA DE FUNDOS DE MANEIO

(Ver páginas seguintes)

Mapa de Fundos de Maneio

Designação da Entidade - Município das Velas
Gerência - 2011

Titular do Fundo de Maneio - Paula Alexandra Blayer Soares Marques
Classificação Orçamental - 0102 Câmara Municipal
020108 Material de escritório
Dotação Orçamental -
Valor do Fundo -
Data da Constituição -

Ordem de Pagamento		
N.º	**Data**	**Valor**
89	01/02/2011	2,30
187	28/02/2011	1,00
609	02/06/2011	10,00
610	02/06/2011	3,20
1208	30/09/2011	9,90
1317	31/10/2011	8,76
1318	31/10/2011	1,60
1565	27/12/2011	17,52

O Dirigente responsável pela área Administrativa e/ou Financeira
Assinatura

O Membro executivo responsável pela área/pelouro financeiro
Assinatura

Mapa de Fundos de Maneio

Designação da Entidade - Município das Velas
Gerência - 2011

Titular do Fundo de Maneio - Paula Alexandra Blayer Soares Marques
Classificação Orçamental - 0102 Câmara Municipal
020209 Comunicações
Dotação Orçamental -
Valor do Fundo -
Data da Constituição -

Ordem de Pagamento		
N.º	**Data**	**Valor**
88	01/02/2011	15,09
808	30/06/2011	15,09
964	03/08/2011	15,09
965	03/08/2011	4,75
1316	31/10/2011	2,98

O Dirigente responsável pela área Administrativa e/ou Financeira
Assinatura

O Membro executivo responsável pela área/pelouro financeiro
Assinatura

Mapa de Fundos de Maneio

Designação da Entidade - Município das Velas
Gerência - 2011

Titular do Fundo de Maneio - Paula Alexandra Blayer Soares Marques
Classificação Orçamental - 0102 Câmara Municipal
02022509 Outros
Dotação Orçamental -
Valor do Fundo -
Data da Constituição -

Ordem de Pagamento		
N.º	Data	Valor
90	01/02/2011	22,00
608	02/06/2011	45,59
807	30/06/2011	51,34
809	30/06/2011	40,00
963	03/08/2011	126,09
1064	01/09/2011	31,42
1065	01/09/2011	80,00
1313	31/10/2011	211,94
1314	31/10/2011	30,00
1315	31/10/2011	45,59
1397	30/11/2011	25,67
1398	30/11/2011	37,50

O Dirigente responsável pela área Administrativa e/ou Financeira
Assinatura

O Membro executivo responsável pela área/pelouro financeiro
Assinatura

DOCUMENTO N.º 35 – ANEXO VI – RELAÇÃO DE EMOLUMENTOS NOTARIAIS E CUSTA DE EXECUÇÕES FISCAIS

RELAÇÃO DOS FUNCIONÁRIOS QUE NA GERÊNCIA RECEBERAM PARTICIPAÇÃO EMOLUMENTAR E/OU CUSTAS DE EXECUÇÕES FISCAIS

Designação da Entidade	Município das Velas
Gerência	1 de Janeiro a 31 de Dezembro de 2011

Nome	Categoria	Diuturnidades na categoria em 31/10/89	Remuneração auferida (1)	Emolumentos (2)	Custas de execuções fiscais (3)	Subtotal (4) = (2) + (3)	Total (5) = (1) – (4)
		0,00 €	0,00€	0,00€	0,00 €	0,00 €	0,00€

A Dirigente Intermédia de 4.º Grau da Unidade Orgânica Finanças e Património

Assinatura.....

O Membro do executivo responsável pela área/pelouro financeiro

Assinatura.....

DOCUMENTO N.º 36 – ANEXO VII – RELAÇÃO DOS FUNCIONÁRIOS EM SITUAÇÃO DE ACUMULAÇÃO DE FUNÇÕES

RELAÇÃO DOS FUNCIONÁRIOS EM SITUAÇÃO DE ACUMULAÇÃO DE FUNÇÕES

Designação da Entidade	Município das Velas
Gerência	1 de Janeiro a 31 de Dezembro de 2011

Situação na entidade a que respeita a conta	Cargos acumulados Funções públicas e/ou privadas

Nome	Cargo ou função	Data do provimento	Forma do provimento	Cargo ou função	Regime de acumulação	Data de despacho de autorização
Júlio Silva	Arquitecto 1.ª Cl.	04-12 2000	Nom. Definitiva	Arquitecto		06-04-1999 e 24/06/2011
Paulo Silveira	Fiscal Municipal	01-06-2001	Nom. Definitiva	Inst. Condução		16-10-2000
Isaías Ataíde	Motorista de Pesados	31-12-1993	Nom. Definitiva	Taxista		29-11-2006

A Dirigente Intermédio de 4.º Grau da Unidade Orgânica Finanças e Património

Assinatura.....

O Membro do executivo responsável pela área/pelouro de pessoal/recursos humanos

Assinatura.....

VELAS

DOCUMENTO N.º 37 – ANEXO VIII – RELAÇÃO NOMINAL DOS RESPONSÁVEIS

RELAÇÃO NOMINAL DOS RESPONSÁVEIS

Designação da Entidade	Município das Velas

Gerência	1 de Janeiro a 31 de Dezembro de 2011

Nome	Situação na Entidade	Remuneração líquida auferida	Período de Responsabilidade	Morada (Concelho, Freguesia ou País)
Manuel Soares da Silveira	Presidente	21.890,97	01/01 a 31/12/2011	Caminho de Cima Santo Amaro
Amaro Filipe Tavares Azevedo	Vereador	18.380,79	01/01 a 31/12/2011	Estrada Regional – Terreiros Manadas
Ana Paula Ferreira Tavares Bettencourt	Vereadora		17/01 a 31/12/2011	Rua D. Beatriz de Melo, nº 22 – 9800 Velas
Maria Isabel Gois teixeira	Vereadora		01/01 a 31/12/2011	Rua do Livramento 9800-542 Velas
António Manuel da Silveira Azevedo	Vereador		01/01/ a 31/12/2011	Estrada Regional - Manadas

O Dirigente Intermédio de 4.º Grau da Unidade orgânica Finanças e Património

Assinatura.....

DOCUMENTO N.º38 - DECLARAÇÕES REFERENTES AO ARTIGO 15.º DA LEI N.º 8/2012, DE 21 DE FEVEREIRO

(ver páginas seguintes)

Município das Velas
Rua de São João
9800 – 539 Velas

Declaração de compromissos plurianuais existentes em 31/12/2011 (art.15.º, n.º 1, a))

Nos termos da alínea a) do n.º 1 do artigo 15.-º da Lei n.º 8/2012 de 21 de fevereiro (LCPA), declaro que todos os compromissos plurianuais existentes em 31 de dezembro último se encontram devidamente registados na base de dados central da entidade responsável pelo controlo da execução orçamental, pelos seguintes montantes globais:

Município das velas

Ano	Montante
2012	1.032.635,20
2013	984.709,00
2014	869.440,00
2015	684.713,00
2016	620.647,00
Seguintes	4.154.834,00

Velas, 22 de março 2012

O Presidente

Manuel Soares da Silveira

Unidade Orgânica de Finanças e Património
Telef. (295) 412214 / (295) 412 167 Fax (295) 412 882
Website - http://cm-velas.azoresdigital.pt
E-mail – **cont.m.velas@mail.telepac.pt**
NIF 512 075 506
São Jorge Açore

Município das Velas
Rua de São João
9800 – 539 Velas

Declaração de pagamentos em atraso existentes em 31/12/2011 (art.15.º, n.º 1, b))

Nos termos da alínea b) do n.º 1 do artigo 15.-º da Lei n.º 8/2012 de 21 de fevereiro (LCPA), declaro que os pagamentos em atraso existentes em 31 de Dezembro último se encontram devidamente registados na base de dados central da entidade responsável pelo controlo da execução orçamental, pelos seguintes montantes globais:

ID	Ano de constituição da divida	Class. Económica	Fornecedor		Descrição	Montante	Implicações do atraso no pagamento
			NIF	Designação			
Fact.114 Fact.128	2009	0102/07030311	512013411	Castanheira & Soares, Lda	Movimentação Terras de Reordenamento do Aterro Sanitário	94.830,13	Juros de Mora
Fact.1368	2009	0102/07030301	512029660	EFIP - Estudos, Fiscalização e Projectos, Lda.	Projeto Técnico para Emp. Recuperação de Passeios e Iluminação Pública das Ruas das Velas	12.722,40	Juros de Mora

Unidade Orgânica de Finanças e Património
Telef. (295) 412214 / (295) 412 167 Fax (295) 412 882
Website - http://cm-velas.azoresdigital.pt
E-mail – **cont.m.velas@mail.telepac.pt**
NIF 512 075 506
São Jorge Açore

Município das Velas
Rua de São João
9800 - 539 Velas

Fact.10 Fact.1/20101	2009 Fact.10	0102/07030301	512052719	Nova Construtora S. Jorgense, Lda	Movimentação Terra na Abertura Caminho de Acesso da Fajã de João Dias	74.869,26	Juros de Mora
Fact.159 Fact.176 Fact. 200	2009	0102/07030301	512029679	Projectangra Gabinete Açoreano de Projectos, Lda	Fiscalização Empreitada Pavimentação da Ligação Ribeirinho, Serroa, Figueiras	18.810,00	Juros de Mora
Fact.6444	2009	0102/07030301	169218996	Victor Manuel Dias Fernandes	Emp. Movimentação de terras na Abertura do Caminho da Fajã Vasco Martins	59.897,99	Juros de Mora
Fact.79	2010	0102/07030301	169218996	Projectangra Gabinete Açoreano de Projectos, Lda	Projeto Técnico Para Pavimentação do Caminho de Ligação Beira Santo Amaro	9.291,00	Juros de Mora
Fact.80	2010	0102/07030301	169218996	Projectangra Gabinete Açoreano de Projectos, Lda	Projeto Técnico Para Pavimentação do Caminho de São Pedro	4.081,20	Juros de Mora
Fact.81	2010	0102/07030301	169218996	Projectangra Gabinete Açoreano de Projectos, Lda	Projeto Técnico Para Requalificação do Caminho do Cascalho	3.705,00	Juros de Mora
Fact. 82	2010	0102/07010301	169218996	Projectangra Gabinete Açoreano de Projectos, Lda	Projeto Técnico Para Emp. de Reparação da Cobertura do Edifício Paços Concelho Velas	17.100,00	Juros de Mora
Fact.196	2010	0102/07030301	169218996	Projectangra Gabinete Açoreano de Projectos, Lda	Projeto Técnico Para Emp. de Reconstrução de Muros no Caminho da Piedade	17.135,00	Juros de Mora
Fact.197	2010	0102/07010301	169218996	Projectangra Gabinete Açoreano de Projectos, Lda	Fiscalização Emp. Substituição do Forro da Cobertura do Edifício Paços do Concelho Velas	8.021,25	Juros de Mora

Unidade Orgânica de Finanças e Património
Telef. (295) 412214 / (295) 412 167 Fax (295) 412 882
Website - http://cm-velas.azoresdigital.pt
E-mail – **cont.m.velas@mail.telepac.pt**
NIF 512 075 506
São Jorge Açore

Município das Velas
Rua de São João
9800 – 539 Velas

Fact.196	2010	0102/07030301	169218996	Projectangra Gabinete Açoreano de Projectos, Lda	Projeto Técnicode Requalificação do Caminho do Porto da Urzelina	14.317,50	Juros de Mora
Fact.212	2010	0102/07030301	169218996	Projectangra Gabinete Açoreano de Projectos, Lda	Projeto Técnico Emp.de Recuperação Envolvente á Avenida da Conceição	1.725,00	Juros de Mora
Fact. 213	2010	0102/07030301	169218996	Projectangra Gabinete Açoreano de Projectos, Lda	Projeto Técnico Emp. de Requalificação do Caminho da Fajã das Almas	17.135,00	Juros de Mora
Fact.4431-0007	2010	0102/07030301	512047235	Tecnovia Açores Sociedade de Empreitadas S. A	Emp. Asfaltagem dos Caminhos Municipais da Serroa	26.677,96	Juros de Mora
Fact. 7099	2010	0102/07030307	169218996	Victor Manuel Dias Fernandes	Emp. Reabilitação da Rede Aguas na Avenida da Conceição	14.920,00	Juros de Mora
Prot. N.º 12	2010	0102/080701	512033668	Lusitania Clube Recrio Velense	Protocolo Cooperação no Apoio ao Desenvolvimento Cultural	2.500,00	Juros de Mora
Prot. N.º 16	2010	0102/080701	512024898	Sociedade Filarmonica Nova Aliança	Protocolo Cooperação no Apoio ao Desenvolvimento Cultural	2.500,00	Juros de Mora
Prot. N.º 17	2010	0102/080701	512026319	Soc. Filarmonica União Rosalense	Protocolo Cooperação no Apoio ao Desenvolvimento Cultural	2.500,00	Juros de Mora
Prot. N.º 13	2010	0102/080701	512035652	Sociedade União Urzelinense	Protocolo Cooperação no Apoio ao Desenvolvimento Cultural	2.500,00	Juros de Mora
Fact. 105	2011	0102/07010301	169218996	Projectangra Gabinete Açoreano de Projectos, Lda	Fiscalização Emp. Substituição do Forro da Cobertura do Edifício Paços do Concelho Velas	8.091,00	Juros de Mora

Unidade Orgânica de Finanças e Património
Telef. (295) 412214 / (295) 412 167 Fax (295) 412 882
Website - http://cm-velas.azoresdigital.pt
E-mail – **cont.m.velas@mail.telepac.pt**
NIF 512 075 506
São Jorge Açore

Município das Velas
Rua de São João
9800 – 539 Velas

Fact. 121	2011	0102/07030301	169218996	Projectangra Gabinete Açoreano de Projectos, Lda	Fiscalização Empreitada Pavimentação Ligação Beira - Santo Amaro	8.106,88	Juros de Mora
Fact. 122	2011	0102/07030301	169218996	Projectangra Gabinete Açoreano de Projectos, Lda	Fiscalização Empreitada Pavimentação do Caminho de São Pedro	4.397,92	Juros de Mora
Fact. 123	2011	1027030301	169218996	Projectangra Gabinete Açoreano de Projectos, Lda	Fiscalização Empreitada Requalificação do Caminho do Cascalho Santo Amaro	4.779,20	Juros de Mora
Fact. 165	2011	0102/07030301	512047235	Pavijorge, Soc.Tec. Pavim.Const. Civil Lda	Recuperação da Envolvente da Avenida da Conceição	73.050,15	Juros de Mora
Fact.4461C-0002 Fact.4461C-0003 Fact.4461C-0006	2011	0102/07010406	512096104	Técnovia Açores Sociedade de Empreitadas S. A	Emp. Colocação do Piso Sintético no Campo De Futebol da Urzelina	292859,55	Juros de Mora

Velas, 22 de março 2011

O Presidente

Manuel Soares da Silveira

Unidade Orgânica de Finanças e Património
Telef. (295) 412214 / (295) 412 167 Fax (295) 412 882
Website - http://cm-velas.azoresdigital.pt
E-mail – **cont.m.velas@mail.telepac.pt**
NIF 512 075 506
São Jorge Açore

Município das Velas
Rua de São João
9800 – 539 Velas

Declaração de recebimentos em atraso existentes em 31/12/2011 (art.15.º, n.º 1, b))

Nos termos da alínea b) do n.º 1 do artigo 15.-º da Lei n.º 8/2012 de 21 de fevereiro (LCPA), declaro que todos os recebimentos em atraso existentes em 31 de dezembro último se encontram devidamente registados na base de dados central da entidade responsável pelo controlo da execução orçamental, pelos seguintes montantes, conforme mapa em anexo.

Velas, 22 de março 2012

O Presidente

Manuel Soares da Silveira

Unidade Orgânica de Finanças e Património
Telef. (295) 412214 / (295) 412 167 Fax (295) 412 882
Website - http://cm-velas.azoresdigital.pt
E-mail – **cont.m.velas@mail.telepac.pt**
NIF 512 075 506
São Jorge Açore

Município das Velas

Mapa auxiliar para declaração de recebimentos em atraso à data de 31-12-2011

Origem: Faturação SGA

ID	Ano da Div.	Class. Económica	Cliente / Devedor NIF	Cliente / Devedor Nome	Descrição	Montante	Sanções aplicáveis pelo atraso no pagamento
0015877	2011	07011101		Zulmira Bernarda Pires	Consumo de água	11,84	Juros da facturação de água
0018862	2011	07011101		Zulmira Bernarda Pires	Consumo de água	6,35	Juros da facturação de água
0021847	2011	07011101		Zulmira Bernarda Pires	Consumo de água	8,01	Juros da facturação de água
0012889	2011	07020902		Zulmira Bernarda Pires	Resíduos sólidos	3,50	Juros da facturação de água
0015877	2011	07020902		Zulmira Bernarda Pires	Resíduos sólidos	3,50	Juros da facturação de água
0018862	2011	07020902		Zulmira Bernarda Pires	Resíduos sólidos	3,50	Juros da facturação de água
0021847	2011	07020902		Zulmira Bernarda Pires	Resíduos sólidos	3,50	Juros da facturação de água
					Total para o Cliente/Devedor Zulmira Bernarda Pires:	**49,15**	

Total com origem em Origem: Faturação SGA: 147.685,48

Total 147.685,48

DOCUMENTO N.º 39 – CERTIFICAÇÃO LEGAL DAS CONTAS

UHY & Associados, SROC, LDA.
Sociedade de Revisores Oficiais de Contas

Rua João das Regras, 284 - 3º
Salas 5 a 8
4000 - 291 PORTO

Tel.: 222 046 210
Fax.: 222 046 219
Email: geral.porto@uhy-portugal.pt
Web: www.uhy-portugal.pt

CERTIFICAÇÃO LEGAL DAS CONTAS

INTRODUÇÃO

1. Examinámos as demonstrações financeiras do **MUNICÍPIO DE VELAS**, as quais compreendem o Balanço em 31 de Dezembro de 2011 (que evidencia um total de Balanço 37.745.350,80 Euros e um total de Fundos Próprios de 16.671.343,55 Euros, incluindo um Resultado Líquido positivo de 436.430,70 Euros), a Demonstração dos Resultados e os Mapas de Execução Orçamental (que evidenciam um total de 5.729.817,57 Euros de despesa paga e um total de 5.798.348,99Euros de receita cobrada) do exercício findo naquela data, e os correspondentes Anexos.

RESPONSABILIDADES

2. É da responsabilidade do Órgão Executivo Camarário a preparação de demonstrações financeiras que apresentem de forma verdadeira e apropriada a posição financeira do **MUNICÍPIO DE VELAS**, o resultado das suas operações e o relato da execução orçamental, bem como a adopção de políticas e critérios contabilísticos adequados e a manutenção de um sistema de controlo interno apropriado.

3. A nossa responsabilidade consiste em expressar uma opinião profissional e independente, baseada no nosso exame daquelas demonstrações financeiras.

ÂMBITO

4. Excepto quanto às limitações descritas nos parágrafos nº 7 a 11 seguintes, o exame a que procedemos foi efectuado de acordo com as Normas Técnicas e as Directrizes de

INTRODUÇÃO

1. Examinámos as demonstrações financeiras do **MUNICÍPIO DE VELAS**, as quais compreendem o Balanço em 31 de Dezembro de 2011 (que evidencia um total de Balanço 37.745.350,80 Euros e um total de Fundos Próprios de 16.671.343,55 Euros, incluindo um Resultado Líquido positivo de 436.430,70 Euros), a Demonstração dos Resultados e os Mapas de Execução Orçamental (que evidenciam um total de 5.729.817,57 Euros de despesa paga e um total de 5.798.348,99Euros de receita cobrada) do exercício findo naquela data, e os correspondentes Anexos.

- a verificação, numa base de amostragem, do suporte das quantias e divulgações constantes das demonstrações financeiras e a avaliação das estimativas, baseadas em juízos e critérios definidos pelo Órgão Executivo Camarário, utilizadas na sua preparação;

- a verificação, numa base de amostragem, da conformidade legal e regularidade financeira das operações efectuadas;

- a apreciação sobre se são adequadas as políticas contabilísticas adoptadas e a sua divulgação, tendo em conta as circunstâncias; e

- a apreciação sobre se é adequada, em termos globais, a apresentação das demonstrações financeiras.

5. O nosso exame abrangeu também a verificação da concordância da informação financeira constante do relatório de gestão com as demonstrações financeiras.

6. Entendemos que o exame efectuado proporciona uma base aceitável para a expressão da nossa opinião.

RESERVAS

7. O património do Município apesar de se encontrar numa fase avançada de inventariação, tem sofrido diversas regularizações referentes a aquisições e valorizações de anos anteriores, o que inviabiliza a validação das rubricas de imobilizado e respectiva titularidade das imobilizações corpóreas.

- a verificação, numa base de amostragem, da conformidade legal e regularidade financeira das operações efectuadas;

- a apreciação sobre se são adequadas as políticas contabilísticas adoptadas e a sua divulgação, tendo em conta as circunstâncias; e

- a apreciação sobre se é adequada, em termos globais, a apresentação das demonstrações financeiras.

9. A empresa municipal Velas Futuro, EM. adquiriu em anos anteriores 51% do capital da empresa Terras da Fajã, SA, ficando com a totalidade do capital social desta empresa, tendo esta operação implicado um aumento da dívida bancária que não foi devidamente autorizada pelo município. Esta operação, no nosso entender, também deveria ter sido sujeita a visto do Tribunal de Contas.

10. Dado que não é obrigatório pela legislação em vigor, a cobertura por seguro dos bens das entidades públicas e não tendo sido obtida resposta à nossa circularização à Seguradora, não nos é possível aferir que os equipamentos e património do Município estejam devidamente cobertos.

11. Não obtivemos resposta ao nosso pedido de circularização aos advogados do munícipio, pelo que não nos podemos pronunciar sobre eventuais passivos contingentes.

12. O Município não reflectiu nos seus fundos próprios o valor correspondente ao definido no contrato - programa com a empresa Velas Futuro, EM. no montante de 5.020.956 euros.

OPINIÃO

13. Em nossa opinião, excepto quanto aos efeitos dos ajustamentos que poderiam revelar-se necessários caso não existissem as limitações descritas nos parágrafos nº 7 a 11 anteriores, e excepto quanto ao efeito das situação descrita no parágrafo n.º 12 acima, as referidas demonstrações financeiras apresentam de forma verdadeira e apropriada, em todos os aspectos materialmente relevantes, a posição financeira do **MUNICÍPIO DE VELAS** em 31 de Dezembro de 2011, o resultado das suas operações e a execução orçamental relativa à despesa paga e à receita cobrada no exercício findo naquela data, em conformidade com os princípios contabilísticos geralmente aceites em Portugal previstos no POCAL.

10. Dado que não é obrigatório pela legislação em vigor, a cobertura por seguro dos bens das entidades públicas e não tendo sido obtida resposta à nossa circularização à Seguradora, não nos é possível aferir que os equipamentos e património do Município estejam devidamente cobertos.

11. Não obtivemos resposta ao nosso pedido de circularização aos advogados do munícipio, pelo que não nos podemos pronunciar sobre eventuais passivos contingentes.

- a verificação, numa base de amostragem, do suporte das quantias e divulgações constantes das demonstrações financeiras consolidadas e a avaliação das estimativas, baseadas em juízos e critérios definidos pelo Órgão Executivo Camarário, utilizadas na sua preparação;

- a verificação, numa base de amostragem, da conformidade legal e regularidade financeira das operações efectuadas;

- a apreciação sobre se são adequadas as políticas contabilísticas adoptadas e a sua divulgação, tendo em conta as circunstâncias; e

- a apreciação sobre se é adequada, em termos globais, a apresentação das demonstrações financeiras consolidadas.

5. O nosso exame abrangeu também a verificação da concordância da informação financeira constante do relatório de gestão com as demonstrações financeiras consolidadas.

6. Entendemos que o exame efectuado proporciona uma base aceitável para a expressão da nossa opinião.

RESERVAS

7. O património do Município apesar de se encontrar numa fase avançada de inventariação, tem sofrido diversas regularizações referentes a aquisições e valorizações de anos anteriores, o que inviabiliza a validação das rubricas de imobilizado e respectiva titularidade das imobilizações corpóreas.

- a verificação, numa base de amostragem, da conformidade legal e regularidade financeira das operações efectuadas;

- a apreciação sobre se são adequadas as políticas contabilísticas adoptadas e a sua divulgação, tendo em conta as circunstâncias; e

- a apreciação sobre se é adequada, em termos globais, a apresentação das demonstrações financeiras consolidadas.

circularização à Seguradora, não nos é possível aferir que os equipamentos e património do Município estejam devidamente cobertos.

10. Não obtivemos resposta ao nosso pedido de circularização aos advogados do munícipio, pelo que não nos podemos pronunciar sobre eventuais passivos contingentes.

OPINIÃO

11. Em nossa opinião, excepto quanto aos efeitos dos ajustamentos que poderiam revelar-se necessários caso não existissem as limitações descritas nos parágrafos nº 7 a 10 anteriores, as referidas demonstrações financeiras consolidadas apresentam de forma verdadeira e apropriada, em todos os aspectos materialmente relevantes, a posição financeira consolidada do **MUNICÍPIO DE VELAS** em 31 de Dezembro de 2011, o resultado das suas operações consolidadas e a execução orçamental consolidada relativa à despesa paga e à receita cobrada no exercício findo naquela data, em conformidade com os princípios contabilísticos geralmente aceites em Portugal previstos no POCAL e na Portaria 474/2010 de 15 de Junho.

ÊNFASES

12. Sem afectar a opinião expressa no parágrafo anterior, queremos salientar a seguinte situação:

12.1 As dívidas a Instituições de Crédito foram consideradas na sua globalidade em Empréstimos de Médio e Longo Prazo, não sido relevado o montante da dívida a vencer em 2011 como Empréstimos de Curto Prazo, conforme indicação que o Município obteve da DROAP.

OPINIÃO

11. Em nossa opinião, excepto quanto aos efeitos dos ajustamentos que poderiam revelar-se necessários caso não existissem as limitações descritas nos parágrafos nº 7 a 10 anteriores, as referidas demonstrações financeiras consolidadas apresentam de forma verdadeira e apropriada, em todos os aspectos materialmente relevantes, a posição financeira consolidada do **MUNICÍPIO DE VELAS** em 31 de Dezembro de 2011, o resultado das suas operações consolidadas e a execução orçamental consolidada relativa à despesa paga e à receita cobrada no exercício findo naquela data, em conformidade com os princípios

DOCUMENTO N.º 40 – PARECER SOBRE AS CONTAS

UHY & Associados, SROC, LDA.
Sociedade de Revisores Oficiais de Contas

Rua João das Regras, 284 - 3º
Salas 5 a 8
4000 - 291 PORTO

Tel.: 222 046 210
Fax.. 222 046 219
Email: geral.porto@uhy-portugal.pt
Web: www.uhy-portugal.pt

PARECER DO REVISOR OFICIAL DE CONTAS
DOCUMENTOS DE PRESTAÇÃO DE CONTAS DO MUNICÍPIO DE VELAS

1. De acordo com as disposições legais aplicáveis, vimos emitir o nosso Parecer sobre os documentos de Prestação de Contas do Município de Velas do exercício findo em 31 de Dezembro de 2011, as quais compreendem o Balanço, Demonstrações de Resultados e Mapas de Execução Orçamental e os respectivos anexos.

2. Com base nos trabalhos efectuados elaborámos a Certificação Legal das Contas do Município de Velas.

3. Com suporte no parágrafo 13 da Certificação Legal das Contas, somos de Parecer que aprovem os Documentos de Prestação de Contas do Exercício findo em 31 de Dezembro de 2011.

Porto, 9 de Abril de 2012

UHY & ASSOCIADOS, SROC, LDA.
Sociedade de Revisores Oficiais de Contas
Representada por:

António Augusto Almeida Trabulo (ROC nº 1042)

PARECER DO REVISOR OFICIAL DE CONTAS
DOCUMENTOS DE PRESTAÇÃO DE CONTAS DO MUNICÍPIO DE VELAS

1. De acordo com as disposições legais aplicáveis, vimos emitir o nosso Parecer sobre os documentos de Prestação de Contas do Município de Velas do exercício findo em 31 de Dezembro de 2011, as quais compreendem o Balanço, Demonstrações de Resultados e Mapas de Execução Orçamental e os respectivos anexos.

2. Com base nos trabalhos efectuados elaborámos a Certificação Legal das Contas do Município de Velas.