MUNICÍPIO DAS VELAS

CÂMARA MUNICIPAL

RELATÓRIO E CONTAS 2017

(Segundo Resolução N.º 04/2001 - 2ª Secção do Tribunal de Contas, publicada no "Diário da República", 2ª Série, Nº191, de 18 de agosto, alterada pela Resolução N.º 26/2013, de 21 de novembro, Resolução n.º 3/2016, publicada no "Diário da República", 2ª Série, Nº13, de 18 de janeiro de 2017 e Resolução n.º 37/2016, publicada no "Diário da República", 2ª Série, Nº250, de 30 de dezembro de 2016)

APROVAÇÃO

Câmara Municipal – Reunião de 02/ 04/2018

Assembleia Municipal – Sessão de 30/ 04 /2018

ACORDÃO DO TRIBUNAL DE CONTAS

De _____ de _____ de _____

(Seu ofício N.º _____ de ____/____/____)

Emolumentos _____€, pagos por guia

N.º _____ de ____/____/____

MARÇO 2018

Índice

Documento n.º 1 - 5 – Balanço

Documento n.º 2 - 6 – Demonstração de Resultados

Documento n.º 3 - 7.1 – Plano plurianual de investimentos

Documento n.º 3 - 7.1 – Actiividades mais relevantes

Documento n.º 4 - 7.2 – Orçamento (Resumo)

Documento n.º 5 - 7.2 – Orçamento

Documento n.º 6 - 7.3.1 – Controlo Orçamental da despesa

Documento n.º 7 - 7.3.2 – Controlo Orçamental da receita

Documento n.º 8 - 7.4 – Execução do plano plurianual de investimentos

Documento n.º 8 - 7.4 – Execução anual das atividades mais relevantes

Documento n.º 9 - 7.5 – Fluxos de caixa

Documento n.º 10 - 7.5 – Contas de Ordem

Documento n.º 11 - 7.6 – Operações de tesouraria

8 – Anexos às Demonstrações Financeiras

Documento n.º 12 - 8.1 - Caraterização da entidade

Documento n.º 13 - 8.2 – Notas ao Balanço e à Demonstração de Resultados

Documento n.º 14 - 8.3.1.1 – Modificações do Orçamento - Receita

Documento n.º 15 - 8.3.1.2 - Modificações do Orçamento - Despesa

Documento n.º 16 - 8.3.2 – Modificações ao Plano plurianual de investimentos

Documento n.º 16 - 8.3.2 – Modificações às Atividades Mais Relevantes

Documento n.º 17 - 8.3.3 – Contratação Administrativa – Situação dos contratos

Documento n.º 18 - 8.3.4.1 – Transferências correntes - despesa

Documento n.º 19 - 8.3.4.2 – Transferência de capital – despesa

Documento n.º 20 - 8.3.4.3 – Subsídios concedidos

Documento n.º 21 - 8.3.4.4 – Transferências correntes – receita

Documento n.º 22 - 8.3.4.5 – Transferências de capital – receita

Documento n.º 23 - 8.3.4.6 – Subsídios obtidos

Documento n.º 24 - 8.3.5.1 – Activos de rendimento fixo

Documento n.º 25 - 8.3.5.2 – Activos de rendimento variável

Documento n.º 26 - 8.3.6.1 – Empréstimos

Documento n.º 27 - 8.3.6.2 – Outras dívidas a terceiros

Documento n.º 28 – 13 - Relatório de Gestão

Outra documentação solicitada pelo Tribunal de Contas conforme disposto na Resolução n.º 4/2001, de 8 de Agosto

Documento n.º 29 – Guia de Remessa

Documento n.º 30 – Ata da reunião em que foi discutida e votada a conta

Documento n.º 31 – Norma de controlo interno e suas alterações

Documento n.º 32 – Resumo Diário de Tesouraria de 29/12/2017

Documento n.º 33 – Anexo IV – Síntese das Reconciliações Bancárias

Documento n.º 34 – Anexo V – Mapa de Fundos de Maneio

Documento n.º 35 – Anexo VI – Relação de emolumentos notariais e custa de execuções fiscais

Documento n.º 36 – Anexo VII – Relação dos funcionários em situação de acumulação de funções

Documento n.º 37 – Anexo VIII – Relação nominal dos responsáveis

Documento n.º38 - Declarações referentes ao artigo 15.º da Lei n.º 8/2012, de 21 de Fevereiro

Documento n.º 39 – Documentos da Resolução n.º 26/2013 do Tribunal de Contas

Documento n.º 40 – Documentos da Resolução n.º 1/2018 do Tribunal de Contas

Documento n.º 41 – Documentos da Resolução n.º 1/2018 – PG do Tribunal de Contas

Documento n.º 42 – Certificação Legal das Contas

Documento n.º 43 – Parecer sobre as Contas

DOCUMENTO N.º 1 - 5 – BALANÇO

(ver páginas seguintes)

Município de Velas

BALANÇO

ANO : 2017

Código das Contas POCAL	ATIVO	Exercícios 2017 AB	2017 AP	2017 AL	2016 AL
	Imobilizado				
	Bens de domínio público				
451	Terrenos e recursos naturais	616.461,63		616.461,63	616.461,63
452	Edifícios				
453	Outras construções e infra-estruturas	32.684.069,05	21.088.601,39	11.595.467,66	12.357.176,90
455	Bens do património histórico, artístico e cultural	985,11	985,11		
459	Outros bens de domínio público				
445	Imobilizações em curso	2.856.633,42		2.856.633,42	968.199,73
446	Adiantamentos por conta de bens de domínio público				
		36.158.149,21	21.089.586,50	15.068.562,71	13.941.838,26
	Imobilizações incorpóreas				
431	Despesas de instalação				
432	Despesas de investigação e desenvolvimento	33.259,22	33.259,22		
433	Propriedade industrial e outros direitos	59.939,78	59.591,73	348,05	626,42
443	Imobilizações em curso				
449	Adiantamentos por conta de imobilizações incorpórea				
		93.199,00	92.850,95	348,05	626,42
	Imobilizações Corpóreas				
421	Terrenos e recursos naturais	5.243.636,71		5.243.636,71	5.213.136,71
422	Edifícios e outras construções	13.776.630,70	3.848.862,73	9.927.767,97	9.632.645,89
423	Equipamento básico	412.566,27	206.891,43	205.674,84	137,17
424	Equipamento de transporte	743.066,32	270.260,77	472.805,55	152.013,87
425	Ferramentas e utensílios	195.886,16	135.920,37	59.965,79	65.982,93
426	Equipamento administrativo	254.242,03	220.534,77	33.707,26	40.848,13
427	Taras e vasilhame				
429	Outras imobilizações corpóreas	129.078,63	24.769,22	104.309,41	17.390,78
442	Imobilizações em curso	504.149,06		504.149,06	104.308,77
448	Adiantamentos por conta de imobilizações corpóreas				
		21.259.255,88	4.707.239,29	16.552.016,59	15.226.464,25
	Investimentos Financeiros				
411	Partes de capital	15.000,00		15.000,00	15.000,00
412	Obrigações e títulos de participação	308.528,28		308.528,28	308.528,28
414	Investimentos em imóveis				
415	Outras aplicações financeiras				
441	Imobilizações em curso				
447	Adiantamentos por conta de investimentos financeiros				
		323.528,28	0,00	323.528,28	323.528,28
	Circulante				
	Existências				
36	Matérias-primas, subsidiárias e de consumo	107.446,96		107.446,96	97.202,34
35	Produtos e trabalhos em curso				
34	Subprodutos, desperdícios, resíduos e refugos				
33	Produto acabados e intermédios				

Município de Velas

BALANÇO

ANO : 2017

Código das Contas POCAL		Exercícios 2017 AB	2017 AP	2017 AL	2016 AL
32	Mercadorias				
37	Adiantamentos por conta de compras				
334	Água				
		107.446,96	0,00	107.446,96	97.202,34
	Dívidas de terceiros - Médio e longo prazo (a)				
	Dívidas de terceiros - Curto prazo				
28	Empréstimos concedidos				
211	Clientes, c/c				
212	Contribuintes, c/c				
213	Utentes, c/c	2.227,43		2.227,43	1.582,43
218	Clientes, contribuintes e utentes de cobrança duvidosa	20.048,35	3.119,06	16.929,29	12.807,38
251	Devedores pela execução do orçamento				
229	Adiantamentos a fornecedores				
2619	Adiantamentos a fornecedores de imobilizado				
24	Estado e outros entes públicos	13.546,46		13.546,46	46.913,24
264	Administração autárquica				
262 + 263 + 267 + 268	Outros devedores	20.000,01		20.000,01	20.000,01
		55.822,25	3.119,06	52.703,19	81.303,06
	Títulos negociáveis				
151	Acções				
152	Obrigações e títulos de participação				
153	Títulos de dívida pública				
159	Outros títulos				
18	Outras aplicações de tesouraria				
		0,00		0,00	0,00
	Depósitos em instituições financeiras e caixa				
12	Depósitos em instituições financeiras	2.416.994,56		2.416.994,56	3.865.868,52
11	Caixa	750,00		750,00	750,00
		2.417.744,56		2.417.744,56	3.866.618,52
	Acréscimos e diferimentos				
271	Acréscimos de proveitos	107.562,08		107.562,08	122.450,44
272	Custos diferidos	3.845,20		3.845,20	3.027,41
		111.407,28		111.407,28	125.477,85
	Total de amortizações		25.889.676,74		
	Total de provisões		3.119,06		
	Total do activo	60.526.553,42	25.892.795,80	34.633.757,62	33.663.058,98

Município de Velas

BALANÇO

ANO : 2017

Código das Contas POCAL	FUNDOS PRÓPRIOS E PASSIVO	Exercícios 2017	Exercícios 2016
	Fundos próprios		
51	**Património**	18.313.741,82	18.313.741,82
55	**Ajustamento de partes de capital em empresas**		
56	**Reservas de reavaliação**	35.000,00	
	Reservas		
571	Reservas legais	10.172,84	10.172,84
572	Reservas estatutárias		
573	Reservas contratuais		
574	Reservas livres		
575	Subsídios	141.787,09	141.787,09
576	Doações	281.080,00	281.080,00
577	Reservas decorrentes de transferência de activos		
59	**Resultado transitados**	-2.877.170,39	-4.133.634,39
88	**Resultado líquido do exercício**	1.066.570,80	1.256.464,00
		16.971.182,16	15.869.611,36
	Passivo		
292	**Provisões para riscos e encargos**	2.428.209,00	2.080.000,00
		2.428.209,00	2.080.000,00
	Dívidas a terceiros - Médio e longo prazo (a)		
2312	Dívidas a instituições de crédito	3.174.647,15	3.609.650,50
264+268	Empresas municipais e intermunicipais e outros credo	132.228,28	
		3.306.875,43	3.609.650,50
	Dívidas a terceiros - Curto prazo		
2311	Empréstimos de curto prazo		
269	Adiantamentos por conta de vendas		
221	Fornecedores, c/c		
228	Fornecedores - Facturas em recepção e conferência		
252	Credores pela execução do orçamento		
217	Clientes e utentes c/ cauções		
219	Adiantamentos de clientes, contribuintes e utentes		
2611	Fornecedores de imobilizado, c/c		
24	Estado e outros entes públicos	2.295,30	2.385,77
264	Administração autárquica		
262 + 263 + 267 + 268	Outros credores	44.075,00	220.378,28
23120	Empréstimos de médio e longo prazos-componente a	432.712,00	438.762,00
		479.082,30	661.526,05
	Acréscimos e diferimentos		
273	Acréscimos de custos	260.433,45	242.268,82

Município de Velas

BALANÇO

ANO : 2017

Código das Contas POCAL	FUNDOS PRÓPRIOS E PASSIVO	Exercícios 2017	Exercícios 2016
274	Proveitos diferidos	11.187.975,28	11.200.002,25
		11.448.408,73	11.442.271,07
	Total dos fundos próprios e do passivo	34.633.757,62	33.663.058,98

ORGÃO EXECUTIVO

Em 2 de ..... de 2018

.....

ORGÃO DELIBERATIVO

Em 21 de ..... de 2018

.....

DOCUMENTO N.º 2 - 6 – DEMONSTRAÇÃO DE RESULTADOS

(ver páginas seguintes)

Município de Velas

Demonstração de resultados

ANO : 2017

Código das Contas POCAL		Exercícios 2017		Exercícios 2016	
	Custos e Perdas				
61	Custos das mercadorias vendidas e das matérias consumidas:				
	Mercadorias	0,00		0,00	
	Matérias	205.145,53	205.145,53	290.795,37	290.795,37
62	Fornecimentos e serviços externos	1.043.732,34		1.001.473,88	
	Custos com o pessoal:				
641+642	Remunerações	1.207.340,31		1.217.549,65	
643 a 648	Encargos sociais	331.911,71	2.582.984,36	321.412,38	2.540.435,91
63	Transf. e subsídios correntes concedidos e prestações sociais	550.685,37	550.685,37	419.661,97	419.661,97
66	Amortizações do exercício	1.459.350,76		1.749.863,86	
67	Provisões do exercício	349.467,69	1.808.818,45	2.174,55	1.752.038,41
65	Outros custos e perdas operacionais	83.057,07	83.057,07	19.699,17	19.699,17
	(A)		5.230.690,78		5.022.630,83
68	Custos e perdas financeiras	88.927,41	88.927,41	97.965,09	97.965,09
	(C)		5.319.618,19		5.120.595,92
69	Custos e perdas extraordinárias	28.186,97	28.186,97	5.346,12	5.346,12
	(E)		5.347.805,16		5.125.942,04
88	Resultado líquido do exercício	0,00	1.066.570,80	0,00	1.256.464,00
			6.414.375,96		6.382.406,04
	Proveitos e Ganhos				
	Vendas e prestações de serviços:				
7111	Vendas de mercadorias	2.518,56		4.062,24	
7112+7113	Vendas de produtos	522.217,34		472.009,63	
712	Prestações de serviços	275.725,05	800.460,95	277.791,02	753.862,89
72	Impostos e taxas	562.942,19		543.506,57	
	Variação da produção	0,00		0,00	
75	Trabalhos para a própria entidade	21.268,07		0,00	
73	Proveitos suplementares	0,00		0,00	
74	Transferências e subsídios obtidos	4.015.104,16		3.951.199,00	
76	Outros proveitos e ganhos operacionais	0,00	4.599.314,42	0,00	4.494.705,57
	(B)		5.399.775,37		5.248.568,46
78	Proveitos e ganhos financeiros	196.644,12	196.644,12	189.930,61	189.930,61
	(D)		5.596.419,49		5.438.499,07
79	Proveitos e ganhos extraordinários	817.956,47	817.956,47	943.906,97	943.906,97
	(F)		6.414.375,96		6.382.406,04

Resumo:

Resultados operacionais: (B)-(A);	169.084,59	225.937,63
Resultados financeiros: (D-B)-(C-A);	107.716,71	91.965,52
Resultados correntes: (D)-(C);	276.801,30	317.903,15
Resultados líquido do exercício: (F)-(E).	1.066.570,80	1.256.464,00

Orgão Executivo

Em 2. de Abril de 2018.

Orgão Deliberativo

Em 27 de Abril de 2018

DOCUMENTO N.º 3 - 7.1 – PLANO PLURIANUAL DE INVESTIMENTOS

(ver páginas seguintes)

Plano PluriAnual de Investimentos do ano 2017

(valores em euros)

Obj.	Prog.	Projeto Ano / Nº	Projeto Ação	Designação	Código Classificação Orçamental	Forma de Realiz.	Fonte Financiamento (%) AC	AA	FC	Resp.	Datas (Mês/Ano) Inicio	Fim	Fases de Exec.	Realizado (a)	Despesas 2017 Total (b)=(c)+(d)	Financiam. definido (c)	Financiam. não definido (d)	Anos seguintes 2018 (e)	2019 (f)	2020 (g)	Outros (h)	Total previsto (i) = (a)+(b)+(e)+(f)+(g)+(h)
1				**Funções Gerais**																		
1	**1.1**			**Administração Geral**																		
1	1.1	2017/1		Equipamento Informático	0102 070107	O				A	01/2017	12/2017	0		10.000	10.000						10.000
1	1.1	2017/2		Software Informático	0102 070108	O				A	01/2017	12/2017	0		10.000	10.000						10.000
1	1.1	2017/3		Equipamento Administrativo	0102 070109	O				A	01/2017	12/2017	0		10.000	10.000						10.000
1	1.1	2017/4		Ferramentas e Utensílios	0102 070111	O				A	01/2017	12/2017	0		15.000	15.000						15.000
1	1.1	2017/5		Artigos e Objetos de Valor	0102 070112	O				A	01/2017	12/2017	0		5.000	5.000						5.000
											Totais do Programa 1.1:			0	50.000	50.000	0	0	0	0	0	50.000
1	**2.1**			**Protecção Civil e Luta Contra Incêndios**																		
1	2.1	2015/3		Centro Municipal de Operações																		
1	2.1	2015/3	1	Aquisição de Equipamentos e Viaturas	0102 07010602	O			85	A	01/2016	12/2017	0		200.000	100.000	100.000					200.000
											Totais do Programa 2.1:			0	200.000	100.000	100.000	0	0	0	0	200.000
							Totais do Objetivo 1:							0	250.000	150.000	100.000	0	0	0	0	250.000
2				**Funções Sociais**																		
2	**4.4**			**Abastecimento de Água**																		
2	4.4	2015/2		Reabilitação da Rede de Aguas do Concelho das Velas/Furo/Reservatórios/Estações Elevatorias/Nascentes	0102 07030307	E			85	A	01/2015	12/2017	4	848.058	513.522	513.522						1.361.580
2	4.4	2015/5		Aquisição de Maquinaria e Equipamento	0102 07010602	O			85	A	01/2015	12/2017	0	61.139	80.010	10	80.000					141.149
2	4.4	2015/16		Aquisição de Viaturas	0102 07010602	O				A	04/2015	12/2017	4	106.900	50.010	10	50.000					156.910
2	4.4	2015/18		Aquisição de Terrenos	0102 070101	O				A	09/2015	12/2017	3	2.500	2.510	10	2.500					5.010
											Totais do Programa 4.4:			1.018.597	646.052	513.552	132.500	0	0	0	0	1.664.649
2	**4.5**			**Residuos Sólidos**																		
2	4.5	2017/8		Rede de Recolha Seletiva de Residuos do Concelho de Velas																		
2	4.5	2017/8	1	Aquisição de Viaturas	0102 07010601	O			85	A	01/2017	12/2017	0		350.000	350.000						350.000
2	4.5	2017/8	2	Aquisição Conjuntos de Ecopontos e Oleões	0102 07011001	O			85	A	01/2017	12/2017	0		250.000	250.000						250.000
											Totais do Programa 4.5:			0	600.000	600.000	0	0	0	0	0	600.000
2	**5.1**			**Cultura**																		
2	5.1	2016/2		Aquisição de Espolio/Outros para Casa Museu Cunha da Silveira	0102 070115	O				A	01/2016	12/2017	0	3.700	30.000	30.000						33.700

Plano PluriAnual de Investimentos do ano 2017

(valores em euros)

Obj.	Prog.	Projeto Ano / Nº	Projeto Ação	Designação	Código Classificação Orçamental	Forma de Realiz.	Fonte Financiamento (%) AC	AA	FC	Resp.	Datas (Mês/Ano) Inicio	Fim	Fases de Exec.	Realizado (a)	Despesas 2017 Total (b)=(c)+(d)	Financiam. definido (c)	Financiam. não definido (d)	Anos seguintes 2018 (e)	2019 (f)	2020 (g)	Outros (h)	Total previsto (i) = (a)+(b)+(e)+(f)+(g)+(h)
2				**Funções Sociais**																		
2	**5.1**			**Cultura**																		
2	5.1	2017	/6	Aquisição de Imóvel para Armazem de Espolio do Museu	0102 07010307	O				A	01/2017	12/2017	0		20.000	20.000						20.000
											Totais do Programa 5.1:			3.700	50.000	50.000	0	0	0	0	0	53.700
2	**5.2**			**Desporto, Recreio e Lazer**																		
2	5.2	2015	/7	Reabilitação da Escola do Toledo/Centro de Atividades do Toledo	0102 07030207	E			50	A	01/2016	12/2017	0		100.024	100.024						100.024
2	5.2	2015	/8	Reabilitação do Largo do Viteleiro/Zona de Lazer da Fajã do Ouvidor	0102 07030207	E			50	A	01/2015	12/2017	0	294	253.730	253.730						254.024
2	5.2	2017	/7	Reabilitação do Relvado do Campo Municipal de Velas	0102 07010406	E	100			A	01/2017	12/2017	0		250.010	10	250.000					250.010
											Totais do Programa 5.2:			294	603.764	353.764	250.000	0	0	0	0	604.058
2	**5.3**			**Outras Actividades Civicas e Religiosas**																		
2	5.3	2015	/9	Reabilitação da Escola da Ribeira do Nabo/Sede Escuteiros da Urzelina	0102 07010307	E				A	01/2016	12/2017	0		80.000	80.000						80.000
											Totais do Programa 5.3:			0	80.000	80.000	0	0	0	0	0	80.000
							Totais do Objetivo 2:							1.022.591	1.979.816	1.597.316	382.500	0	0	0	0	3.002.407
3				**Funções Económicas**																		
3	**3.1**			**Transportes Rodoviários**																		
3	3.1	2015	/10	Parque de Estacionamento das Velas	0102 07030301	E			85	A	01/2015	12/2017	0		250.010	10	250.000					250.010
3	3.1	2015	/11	Caminhos Municipais	0102 07030301	E				A	01/2015	12/2017	0	47.154	154.793	149.793	5.000					201.947
3	3.1	2015	/14	Reabilitação Urbana da Sede do Concelho	0102 07030301	E			85	A	01/2015	12/2017	0	88.555	1.228.285	1.228.285						1.316.840
3	3.1	2016	/3	Parque de Estacionamento da Rua de São João	0102 07030301	E				A	04/2016	12/2017	0		50.000	50.000						50.000
3	3.1	2016	/4	Reabilitação dos Passeios e Sinalização do Parque Industrial	0102 07030301	E				A	04/2016	12/2017	0		30.000	30.000						30.000
3	3.1	2016	/5	Segunda Fase de Abertura do Caminho Fajã do João Dias	0102 07030301	E				A	01/2016	12/2017	0		120.000	120.000						120.000
3	3.1	2016	/6	Aquisição de Imóveis	0102 07010307	E				A	04/2016	12/2017	0		35.000	35.000						35.000
											Totais do Programa 3.1:			135.709	1.868.088	1.613.088	255.000	0	0	0	0	2.003.797
							Totais do Objetivo 3:							135.709	1.868.088	1.613.088	255.000	0	0	0	0	2.003.797

Plano PluriAnual de Investimentos do ano 2017

(valores em euros)

Obj.	Prog.	Projeto Ano / Nº	Projeto Ação	Designação	Código Classificação Orçamental	Forma de Realiz.	Fonte Financiamento (%) AC	AA	FC	Resp.	Datas (Mês/Ano) Inicio	Fim	Fases de Exec.	Realizado (a)	Despesas 2017 Total (b)=(c)+(d)	Financiam. definido (c)	Financiam. não definido (d)	Anos seguintes 2018 (e)	2019 (f)	2020 (g)	Outros (h)	Total previsto (i) = (a)+(b)+(e)+(f)+(g)+(h)
4				**Outras Funções**																		
4	**3.0**			**Diversas não Especificadas**																		
4	3.0	2014/7		Obra Edifício Sol	0102 07010307	E				OA	05/2014	12/2017	1	290	338.689	338.689						338.979
4	3.0	2015/12		Reabilitação da Escola Santo António/Casa Mortuária do Norte Grande	0102 07030207	E				A	01/2016	12/2017	0		100.000	100.000						100.000
											Totais do Programa 3.0:			290	438.689	438.689	0	0	0	0	0	438.979
					Totais do Objetivo 4:									290	438.689	438.689	0	0	0	0	0	438.979
											Total Geral:			1.158.590	4.536.593	3.799.093	737.500	0	0	0	0	5.695.183

ORGÃO EXECUTIVO

Em 2 de Março de 2018

ORGÃO DELIBERATIVO

Em 27 de Abril de 2018

DOCUMENTO N.º 3 - 7.1 – ACTIIVIDADES MAIS RELEVANTES

(ver páginas seguintes)

Atividades mais Relevantes do ano 2017

(valores em euros)

Obj.	Prog.	Projeto Ano / Nº	Projeto Ação	Designação	Código Classificação Orçamental	Forma de Realiz.	Fonte Financiamento (%) AC	AA	FC	Resp.	Datas (Mês/Ano) Inicio	Fim	Fases de Exec.	Realizado (a)	Despesas 2017 Total (b)=(c)+(d)	Financiam. definido (c)	Financiam. não definido (d)	Anos seguintes 2018 (e)	2019 (f)	2020 (g)	Outros (h)	Total previsto (i) = (a)+(b)+(e)+(f)+(g)+(h)
2				**Funções Sociais**																		
2	**1.1**			**Ensino Não Superior**																		
2	1.1	2016/5001		Ensino Técnico - Profissional																		
2	1.1	2016/5001	1	Contrato Programa com ADISJ	0102 04050206	O				A	01/2016	12/2017	0	90.000	90.000	90.000						180.000
											Totais do Programa 1.1:			90.000	90.000	90.000	0	0	0	0	0	180.000
2	**4.2**			**Ordenamento do Território**																		
2	4.2	2015/4		Revisão do Plano Diretor Municpal																		
2	4.2	2015/4	1	Cartografia Normalizada	0102 020220	O				A	01/2015	12/2017	3	4.270	40.000	40.000						44.270
2	4.2	2015/4	2	Mapa de Ruidos	0102 020220	O				A	01/2015	12/2017	0		5.500	5.500						5.500
											Totais do Programa 4.2:			4.270	45.500	45.500	0	0	0	0	0	49.770
2	**4.4**			**Abastecimento de Água**																		
2	4.4	2015/5004		Georeferênciação da Rede Aguas 1.ª Fase	0102 020220	O				A	01/2015	12/2017	4	15.501	40.000	40.000						55.501
											Totais do Programa 4.4:			15.501	40.000	40.000	0	0	0	0	0	55.501
2	**5.1**			**Cultura**																		
2	5.1	2017/5001		XXX - Semana Cultural das Velas	0102 04050206	O				A	01/2017	12/2017	0		66.600	66.600						66.600
											Totais do Programa 5.1:			0	66.600	66.600	0	0	0	0	0	66.600
							Totais do Objetivo 2:							109.771	242.100	242.100	0	0	0	0	0	351.871
4				**Outras Funções**																		
4	**1.0**			**Operações de Dívida Autárquica**																		
4	1.0	2003/57		Obras Comunitárias (Art.42º.Lei nº.42/98 F.L)																		
4	1.0	2003/57	1	Santander Totta, SA (498.797,90)	0103 10060303	O				OA	09/1999	12/2019	4	388.434	36.788	36.788		36.788	36.787			498.797
4	1.0	2003/57	2	Santander Totta, SA (1.197.114,95)	0103 10060303	O				OA	12/2000	12/2020	3	878.341	79.632	79.632		79.673	79.715	79.755		1.197.116
4	1.0	2005/5001		Caixa Geral Depositos (400.000)	0103 10060301	O				OA	06/2005	07/2019	4	308.401	36.625	36.625		36.679	18.295			400.000
4	1.0	2006/5010		Caixa Geral Depositos (400.000,00)	0103 10060301	O				OA	01/2005	12/2020	4	269.317	34.849	34.849		34.849	34.849	26.137		400.001
4	1.0	2014/5002		Santander Totta,SA (Emp. 3.130.595,05) - Terra de Fajã	0103 10060303	O				OA	04/2014	12/2028	0	615.994	186.537	186.537		190.423	194.391	198.442	1.742.933	3.128.720
4	1.0	2015/5002		Novo Banco dos Açores (Emp.1.000.000,00) VELASFUTURO	0103 10060304	O				A	01/2015	12/2030	0	116.667	10	10						116.677
4	1.0	2017/5002		Caixa Geral Depositos (Emp. Substituição Divida - VELASFUTURO)	0103 10060301	O				A	10/2016	12/2030	7		64.286	64.286		64.286	64.286	64.286	626.189	883.333
											Totais do Programa 1.0:			2.577.153	438.727	438.727	0	442.698	428.323	368.620	2.369.122	6.624.643

Atividades mais Relevantes do ano 2017

(valores em euros)

Obj.	Prog.	Projeto Ano / Nº	Projeto Ação	Designação	Código Classificação Orçamental	Forma de Realiz.	Fonte Financiamento (%) AC	AA	FC	Resp.	Datas (Mês/Ano) Inicio	Fim	Fases de Exec.	Realizado (a)	Despesas 2017 Total (b)=(c)+(d)	Financiam. definido (c)	Financiam. não definido (d)	Anos seguintes 2018 (e)	2019 (f)	2020 (g)	Outros (h)	Total previsto (i) = (a)+(b)+(e)+(f)+(g)+(h)
4				**Outras Funções**																		
4	**2.0**			**Transferências entre Administrações**																		
4	2.0	2014/5		Contratos Interadmi. e Acordos de Execução de Deleg. Compet. com as Freguesias																		
4	2.0	2014/5	1	Freguesia de Velas	0102 04050202	O				OA	01/2014	12/2017	7	114.132	38.044	38.044						152.176
4	2.0	2014/5	2	Freguesia dos Rosais	0102 04050202	O				OA	01/2014	12/2017	7	93.534	31.178	31.178						124.712
4	2.0	2014/5	3	Freguesia de Santo Amaro	0102 04050202	O				OA	01/2014	12/2017	7	91.395	30.465	30.465						121.860
4	2.0	2014/5	4	Freguesia de Urzelina	0102 04050202	O				OA	01/2014	12/2017	7	80.484	26.828	26.828						107.312
4	2.0	2014/5	5	Freguesia das Manadas	0102 04050202	O				OA	01/2014	12/2017	7	59.115	19.705	19.705						78.820
4	2.0	2014/5	6	Freguesia de Norte Grande	0102 04050202	O				OA	01/2014	12/2017	7	101.340	33.780	33.780						135.120
4	2.0	2015/5003		Contrato-Programa com as Freguesias do Concelho	0102 04050202	O				A	01/2014	12/2017	7	36.464	22.500	22.500						58.964
											Totais do Programa 2.0:			576.464	202.500	202.500	0	0	0	0	0	778.964
4	**3.0**			**Diversas não Especificadas**																		
4	3.0	2015/5006		Unidades de Participação - Fundo de Apoio Municipal (FAM)	0102 090802	O				A	01/2015	12/2021	0	88.150	44.075	44.075		44.075	44.075	44.075	44.079	308.529
											Totais do Programa 3.0:			88.150	44.075	44.075	0	44.075	44.075	44.075	44.079	308.529
							Totais do Objetivo 4:							3.241.767	685.302	685.302	0	486.773	472.398	412.695	2.413.201	7.712.136
													Total Geral:	3.351.538	927.402	927.402	0	486.773	472.398	412.695	2.413.201	8.064.007

ORGÃO EXECUTIVO

Em 2 de Abril de 2018

ORGÃO DELIBERATIVO

Em 27 de Abril de 2018

DOCUMENTO N.º 4 - 7.2 – ORÇAMENTO (RESUMO)

Receitas	Inicial	Corrigido	Despesas	Inicial	Corrigido
Correntes	4.978.346,00	5.103.591,00	Correntes	3.862.716,00	4.352.261,75
Capital	3.166.265,00	3.999.625,63	Capital	4.281.895,00	8.589.061,63
Saldo Gerência Anterior		3.864.361.75			
TOTAL GERAL	8.144.611,00	12.967.278,38	TOTAL GERAL	8.144.61100	12.941.323,38

DOCUMENTO N.º 5 - 7.2 – ORÇAMENTO

(ver páginas seguintes)

ORÇAMENTO PARA O ANO 2017 - Receita

Código Class. Económica	Designação	Montante €
01	**Impostos directos**	
0102	Outros	
010202	Imposto municipal sobre imóveis	294.984
010203	Imposto único de circulação	100.649
010204	Imposto municipal sobre transsa. onerosas imóveis	58.262
02	**Impostos indirectos**	
0202	Outros	
020206	Impostos indirectos específicos das autarq.locais	
02020605	Publicidade	100
02020699	Outros	
0202069901	Taxa municipal de direitos de passagem	1.862
04	**Taxas, multas e outras penalidades**	
0401	Taxas	
040123	Taxas específicas das autarquias locais	
04012302	Loteamentos e obras	13.158
04012303	Ocupação da via pública	4.284
04012399	Outras	
0401239901	Taxa de depósito da ficha técnica da habitação	22
0401239902	Taxa pela emissão do certificado de registo	81
0401239999	Outras	6.451
0402	Multas e outras penalidades	
040201	Juros de mora	1.015
040202	Juros compensatórios	266
040204	Coimas e penalidades por contra-ordenações	215
05	**Rendimentos da propriedade**	
0502	Juros-Sociedades financeiras	
050201	Bancos e outras instituições financeiras	22.273
0510	Rendas	
051099	Outros	140.000
06	**Transferências correntes**	
0603	Administração central	
060301	Estado	
06030101	Fundo de Equilibrio Financeiro	3.348.752
06030102	Fundo Social Municipal	92.576
06030103	Participação fixa no IRS	47.883
0606	Segurança social	
060601	Sistemas de solidariedade e segurança social	16.092

ORÇAMENTO PARA O ANO 2017 - Receita

Código Class. Económica	Designação	Montante €
07	**Venda de bens e serviços correntes**	
0701	Venda de bens	
070102	Livros e documentação técnica	1.711
070111	Produtos acabados e intermédios	
07011101	Àgua	469.700
070199	Outros	1.831
0702	Serviços	
070209	Serviços específicos das autarquias	
07020902	Resíduos sólidos	152.300
07020905	Cemitérios	168
07020999	Outros	13.811
070299	Outros	
07029901	Tarifa fixa de disponibilidade de serviço	57.300
07029902	Tarifa fixa de deposição no C. P. Resíduos	52.600
08	**Outras receitas correntes**	
0801	Outras	
080199	Outras	
08019903	IVA reembolsado	60.000
08019999	Diversas	20.000
	Total das Receitas Correntes:	4.978.346
10	**Transferências de capital**	
1003	Administração central	
100301	Estado	
10030101	Fundo de Equilibrio Financeiro	372.084
100307	Estado-Particip.comunitária project.co-financiados	
10030702	Portugal 2020	
1003070201	Programa Operacional Açores 2020	2.081.021
1003070202	PRORURAL +	173.160
1004	Administração regional	
100401	Região Autónoma dos Açores	270.000
1007	Instituições sem fins lucrativos	
100701	Instituições sem fins lucrativos	270.000
	Total das Receitas de Capital:	3.166.265
	Total do Orçamento da Receita:	8.144.611

ORÇAMENTO PARA O ANO 2017 - Despesa

Código Class. Orgânica/Económica	Designação	Montante €
01	**Administração Autárquica**	
0101	Assembleia Municipal	
0101 01	Despesas com o pessoal	
0101 0102	Abonos variáveis ou eventuais	
0101 010204	Ajudas de custo	3.000
0101 010213	Outros suplementos e prémios	
0101 01021302	Outros	17.000
0101 0103	Segurança social	
0101 010309	Seguros	
0101 01030901	Seguros acidentes trabalho doenças profissionais	500
0101 02	Aquisição de bens e serviços	
0101 0201	Aquisição de bens	
0101 020108	Material de escritório	1.000
0101 020115	Prémios, condecorações e ofertas	1.500
0101 020121	Outros bens	1.000
0101 0202	Aquisição de serviços	
0101 020209	Comunicações	1.700
0101 020211	Representação dos serviços	5.300
0101 020213	Deslocações e estadas	4.000
0101 020217	Publicidade	2.500
0101 020225	Outros serviços	
0101 02022509	Outros	1.500
	Total das Despesas Correntes:	39.000
	Total da Divisão Orgânica 0101:	39.000
0102	Câmara Municipal	
0102 01	Despesas com o pessoal	
0102 0101	Remunerações certas e permanentes	
0102 010101	Titulares órgãos soberania e memb. órgãos autárq.	106.000
0102 010104	Pessoal quadros-Regime contrato individ. trabalho	
0102 01010401	Pessoal em funções	780.000
0102 01010402	Alterações obrigatórias posicionamento remuneratór	1.000
0102 01010403	Alterações facultativas posicionamento remuneratór	1.000
0102 01010404	Recrutamento Pessoal para novos postos de trabalho	5.000
0102 010106	Pessoal contratado a termo	
0102 01010601	Pessoal em funções	5.000
0102 01010602	Alterações obrigatórias posicionamento remuneratór	1.000
0102 01010603	Alterações facultativas posicionamento remuneratór	1.000

ORÇAMENTO PARA O ANO 2017 - Despesa

Código Class. Orgânica/Económica	Designação	Montante €
0102 01010604	Recrutamento pessoal novos postos trabalho	5.000
0102 010107	Pessoal em regime de tarefa ou avença	5.000
0102 010108	Pessoal aguardando aposentação	6.500
0102 010109	Pessoal em qualquer outra situação	79.000
0102 010111	Representação	26.000
0102 010113	Subsidio de refeição	90.000
0102 010114	Subsídio de férias e de Natal	160.000
0102 010115	Remunerações por doença e maternidade/paternidade	20.000
0102 0102	Abonos variáveis ou eventuais	
0102 010202	Horas extraordinárias	2.000
0102 010204	Ajudas de custo	10.000
0102 010205	Abono para falhas	1.100
0102 010212	Indemnizações por cessação de funções	10.000
0102 010213	Outros suplementos e prémios	
0102 01021302	Outros	10.000
0102 010214	Outros abonos em numerário ou espécie	50.000
0102 0103	Segurança social	
0102 010301	Encargos com a saúde	15.000
0102 010302	Outros encargos com a saúde	15.000
0102 010303	Subsídio familiar a criança e jovens	15.000
0102 010304	Outras prestações familiares	7.000
0102 010305	Contribuições para a segurança social	
0102 01030501	Assistência na doença funcionários públicos (ADSE)	1.000
0102 01030502	Segurança social do Pessoal (RCTFP)	
0102 0103050201	Caixa Geral de Aposentações	260.000
0102 0103050202	Segurança Social - Regime Geral	73.000
0102 010309	Seguros	
0102 01030901	Seguros acidentes trabalho doenças profissionais	16.080
0102 010310	Outras despesas de segurança social	
0102 01031001	Eventualidade Maternidade, paternidade e adopção	1.000
0102 01031099	Outras despesas de segurança social	1.000
0102 02	Aquisição de bens e serviços	
0102 0201	Aquisição de bens	
0102 020102	Combustíveis e lubrificantes	
0102 02010201	Gasolina	1.500
0102 02010202	Gasóleo	100.000
0102 02010299	Outros	

ORÇAMENTO PARA O ANO 2017 - Despesa

Código Class. Orgânica/Económica		Designação	Montante €
0102	0201029901	Lubrificantes	7.000
0102	0201029909	Outros Combustíveis	2.000
0102	020104	Limpeza e higiene	5.000
0102	020107	Vestuário e artigos pessoais	3.000
0102	020108	Material de escritório	15.000
0102	020111	Material de consumo clínico	500
0102	020112	Material de transporte-Peças	40.000
0102	020114	Outro material-Peças	5.000
0102	020115	Prémios, condecorações e ofertas	12.500
0102	020116	Mercadorias para venda	
0102	02011601	Água	1.000
0102	02011603	Outras	1.000
0102	020117	Ferramentas e utensílios	6.000
0102	020118	Livros e documentação técnica	3.000
0102	020119	Artigos honoríficos e de decoração	100
0102	020120	Material de educação, cultura e recreio	100
0102	020121	Outros bens	313.280
0102	0202	Aquisição de serviços	
0102	020201	Encargos das instalações	351.188
0102	020202	Limpeza e higiene	1.000
0102	020203	Conservação de bens	39.000
0102	020204	Locação de edifícios	100
0102	020209	Comunicações	55.541
0102	020210	Transportes	5.000
0102	020211	Representação dos serviços	11.600
0102	020212	Seguros	12.000
0102	020213	Deslocações e estadas	17.000
0102	020214	Estudos, pareceres, projectos e consultadoria	1.000
0102	020215	Formação	3.000
0102	020216	Seminários, exposições e similares	100
0102	020217	Publicidade	25.934
0102	020218	Vigilância e segurança	500
0102	020219	Assistência técnica	10.430
0102	020220	Outros trabalhos especializados	197.051
0102	020224	Encargos de cobrança de receitas	29.400
0102	020225	Outros serviços	
0102	02022501	Iluminação pública	79.000

ORÇAMENTO PARA O ANO 2017 - Despesa

Código Class. Orgânica/Económica		Designação	Montante €
0102	02022509	Outros	142.524
0102	03	Juros e outros encargos	
0102	0304	Juros tributários	
0102	030401	Indemnizatórios	100
0102	030402	Outros	100
0102	0305	Outros juros	
0102	030502	Outros	
0102	03050299	Outros	2.000
0102	04	Transferências correntes	
0102	0405	Administração local	
0102	040502	Região Autónoma dos Açores	
0102	04050202	Freguesias	202.500
0102	04050206	Outros	206.850
0102	0406	Segurança social	
0102	040602	Outras transferências	
0102	04060201	Programas ocupacionais	24.000
0102	0408	Famílias	
0102	040802	Outras	
0102	04080202	Outras	10.000
0102	06	Outras despesas correntes	
0102	0602	Diversas	
0102	060201	Impostos e taxas	
0102	06020101	Impostos e taxas pagas pela Autarquia	6.020
0102	06020102	Restituições de impostos ou taxas cobrados	3.000
0102	060203	Outras	
0102	06020301	Outras restituições	5.000
0102	06020302	IVA pago	1.000
0102	06020304	Serviços bancários	4.037
0102	06020305	Outras	20.944
		Total das Despesas Correntes:	3.761.579
0102	07	Aquisição de bens de capital	
0102	0701	Investimentos	
0102	070101	Terrenos	10
0102	070103	Edifícios	
0102	07010307	Outros	473.689
0102	070104	Construções diversas	
0102	07010406	Instalações desportivas e recreativas	10

ORÇAMENTO PARA O ANO 2017 - Despesa

Código Class. Orgânica/Económica		Designação	Montante €
0102	070106	Material de transporte	
0102	07010601	Recolha de resíduos	350.000
0102	07010602	Outro	100.020
0102	070107	Equipamento de informática	10.000
0102	070108	Software informático	10.000
0102	070109	Equipamento administrativo	10.000
0102	070110	Equipamento básico	
0102	07011001	Equipamento de recolha de resíduos	250.000
0102	070111	Ferramentas e utensílios	15.000
0102	070112	Artigos e objectos de valor	5.000
0102	070115	Outros investimentos	30.000
0102	0703	Bens de domínio público	
0102	070302	Edificios	
0102	07030207	Outros	453.754
0102	070303	Outras construções e infraestruturas	
0102	07030301	Viadutos, arruamentos e obras complementares	1.578.088
0102	07030307	Captação e distribuição de água	513.522
0102	09	Activos financeiros	
0102	0908	Unidades de participação	
0102	090802	Socied.e quase socied.não financeiras-Públicas	44.075
		Total das Despesas de Capital:	3.843.168
		Total da Divisão Orgânica 0102:	7.604.747
0103		Operações	
0103	03	Juros e outros encargos	
0103	0301	Juros da dívida pública	
0103	030103	Socied.financ.-Bancos e outras instit. financeiras	
0103	03010302	Empréstimos de médio e longo prazos	
0103	0301030201	Caixa Geral Depósitos	10.756
0103	0301030203	Banco Santander Totta	51.371
0103	0301030204	Novo Banco dos Açores	10
		Total das Despesas Correntes:	62.137
0103	10	Passivos financeiros	
0103	1006	Empréstimos a médio e longo prazos	
0103	100603	Socied.financ.-Bancos e outras instit. financeiras	
0103	10060301	Caixa Geral Depósitos	135.760
0103	10060303	Banco Santander Totta	302.957

ORÇAMENTO PARA O ANO 2017 - Despesa

Código Class. Orgânica/Económica	Designação	Montante €
0103 10060304	Novo Banco dos Açores	10
	Total das Despesas de Capital:	438.727
	Total da Divisão Orgânica 0103:	500.864
	Total do Capítulo Orgânico 01:	8.144.611
	Total do Orçamento da Despesa:	8.144.611

ORGÃO EXECUTIVO

Em 2 de Abril de 2018

ORGÃO DELIBERATIVO

Em 27 de Abril de 2018

DOCUMENTO N.º 6 - 7.3.1 – CONTROLO ORÇAMENTAL DA DESPESA

(ver páginas seguintes)

Controlo Orçamental - Despesa

Município de Velas

Ano: 2017

(designação da autarquia local)

(unidade: €)

Classif. Económica Despesa		Dotações corrigidas	Compromissos assumidos			Despesas Pagas			Diferenças			Grau de Execução Orçamental da Despesa
Código	Designação		Exercicio	Exercicios futuros	Total	Exercicio corrente	Exercicios anteriores	Total	Dotação não comprometida	Saldo	Compromissos por pagar	
01	Administração Autárquica	12.941.323,38	9.088.407,59	3.317.195,42	12.405.603,01	8.728.061,20	,00	8.728.061,20	3.852.915,79	4.213.262,18	360.346,39	67,443
0101	Assembleia Municipal	39.000,00	4.211,47	,00	4.211,47	4.211,47	,00	4.211,47	34.788,53	34.788,53	0,00	10,799
0101 01	Despesas com o pessoal	20.500,00	208,98	,00	208,98	208,98	,00	208,98	20.291,02	20.291,02	0,00	1,019
0101 0102	Abonos variáveis ou eventuais	20.000,00	95,30	,00	95,30	95,30	,00	95,30	19.904,70	19.904,70	0,00	0,477
0101 010204	Ajudas de custo	3.000,00	95,30	,00	95,30	95,30	,00	95,30	2.904,70	2.904,70	0,00	3,177
0101 010213	Outros suplementos e prémios	17.000,00	,00	,00	0,00	,00	,00	0,00	17.000,00	17.000,00	0,00	0,000
0101 01021302	Outros	,00	,00	,00	0,00	,00	,00	0,00	0,00	0,00	0,00	0,000
0101 01021303	Senhas de presença	17.000,00	,00	,00	0,00	,00	,00	0,00	17.000,00	17.000,00	0,00	0,000
0101 0103	Segurança social	500,00	113,68	,00	113,68	113,68	,00	113,68	386,32	386,32	0,00	22,736
0101 010309	Seguros	500,00	113,68	,00	113,68	113,68	,00	113,68	386,32	386,32	0,00	22,736
0101 01030901	Seguros acidentes trabalho doenças profissionais	500,00	113,68	,00	113,68	113,68	,00	113,68	386,32	386,32	0,00	22,736
0101 02	Aquisição de bens e serviços	18.500,00	4.002,49	,00	4.002,49	4.002,49	,00	4.002,49	14.497,51	14.497,51	0,00	21,635
0101 0201	Aquisição de bens	3.500,00	984,49	,00	984,49	984,49	,00	984,49	2.515,51	2.515,51	0,00	28,128
0101 020108	Material de escritório	1.000,00	64,50	,00	64,50	64,50	,00	64,50	935,50	935,50	0,00	6,450
0101 020115	Prémios, condecorações e ofertas	1.500,00	919,99	,00	919,99	919,99	,00	919,99	580,01	580,01	0,00	61,333
0101 020121	Outros bens	1.000,00	,00	,00	0,00	,00	,00	0,00	1.000,00	1.000,00	0,00	0,000
0101 0202	Aquisição de serviços	15.000,00	3.018,00	,00	3.018,00	3.018,00	,00	3.018,00	11.982,00	11.982,00	0,00	20,120
0101 020209	Comunicações	1.700,00	,00	,00	0,00	,00	,00	0,00	1.700,00	1.700,00	0,00	0,000
0101 020211	Representação dos serviços	5.300,00	1.500,00	,00	1.500,00	1.500,00	,00	1.500,00	3.800,00	3.800,00	0,00	28,302
0101 020213	Deslocações e estadas	4.000,00	23,00	,00	23,00	23,00	,00	23,00	3.977,00	3.977,00	0,00	0,575
0101 020217	Publicidade	2.500,00	1.285,00	,00	1.285,00	1.285,00	,00	1.285,00	1.215,00	1.215,00	0,00	51,400
0101 020225	Outros serviços	1.500,00	210,00	,00	210,00	210,00	,00	210,00	1.290,00	1.290,00	0,00	14,000
0101 02022509	Outros	1.500,00	210,00	,00	210,00	210,00	,00	210,00	1.290,00	1.290,00	0,00	14,000
0102	Câmara Municipal	11.557.954,75	7.740.997,58	1.095.043,68	8.836.041,26	7.380.651,19	,00	7.380.651,19	3.816.957,17	4.177.303,56	360.346,39	63,858
0102 01	Despesas com o pessoal	1.756.354,00	1.525.864,44	645.274,65	2.171.139,09	1.525.864,44	,00	1.525.864,44	230.489,56	230.489,56	0,00	86,877
0102 0101	Remunerações certas e permanentes	1.313.122,00	1.164.875,22	479.860,00	1.644.735,22	1.164.875,22	,00	1.164.875,22	148.246,78	148.246,78	0,00	88,710
0102 010101	Titulares órgãos soberania e memb. órgãos autárq.	106.000,00	105.292,33	40.000,00	145.292,33	105.292,33	,00	105.292,33	707,67	707,67	0,00	99,332
0102 010104	Pessoal quadros-Regime contrato individ. trabalho	809.350,00	719.387,70	330.750,00	1.050.137,70	719.387,70	,00	719.387,70	89.962,30	89.962,30	0,00	88,885
0102 01010401	Pessoal em funções	802.350,00	719.387,70	330.750,00	1.050.137,70	719.387,70	,00	719.387,70	82.962,30	82.962,30	0,00	89,660
0102 01010402	Alterações obrigatórias posicionamento remuneratór	1.000,00	,00	,00	0,00	,00	,00	0,00	1.000,00	1.000,00	0,00	0,000
0102 01010403	Alterações facultativas posicionamento remuneratór	1.000,00	,00	,00	0,00	,00	,00	0,00	1.000,00	1.000,00	0,00	0,000
0102 01010404	Recrutamento Pessoal para novos postos de trabalho	5.000,00	,00	,00	0,00	,00	,00	0,00	5.000,00	5.000,00	0,00	0,000
0102 010106	Pessoal contratado a termo	12.000,00	,00	,00	0,00	,00	,00	0,00	12.000,00	12.000,00	0,00	0,000
0102 01010601	Pessoal em funções	5.000,00	,00	,00	0,00	,00	,00	0,00	5.000,00	5.000,00	0,00	0,000
0102 01010602	Alterações obrigatórias posicionamento remuneratór	1.000,00	,00	,00	0,00	,00	,00	0,00	1.000,00	1.000,00	0,00	0,000
0102 01010603	Alterações facultativas posicionamento remuneratór	1.000,00	,00	,00	0,00	,00	,00	0,00	1.000,00	1.000,00	0,00	0,000
0102 01010604	Recrutamento pessoal novos postos trabalho	5.000,00	,00	,00	0,00	,00	,00	0,00	5.000,00	5.000,00	0,00	0,000
0102 010107	Pessoal em regime de tarefa ou avença	3.767,00	,00	,00	0,00	,00	,00	0,00	3.767,00	3.767,00	0,00	0,000
0102 010108	Pessoal aguardando aposentação	1.000,00	,00	,00	0,00	,00	,00	0,00	1.000,00	1.000,00	0,00	0,000
0102 010109	Pessoal em qualquer outra situação	79.000,00	60.685,25	32.525,00	93.210,25	60.685,25	,00	60.685,25	18.314,75	18.314,75	0,00	76,817
0102 010111	Representação	26.350,00	26.269,23	10.800,00	37.069,23	26.269,23	,00	26.269,23	80,77	80,77	0,00	99,693
0102 010113	Subsidio de refeição	90.000,00	87.699,55	39.150,00	126.849,55	87.699,55	,00	87.699,55	2.300,45	2.300,45	0,00	97,444
0102 010114	Subsidio de férias e de Natal	164.772,00	144.658,96	17.450,00	162.108,96	144.658,96	,00	144.658,96	20.113,04	20.113,04	0,00	87,793
0102 010115	Remunerações por doença e maternidade/paternidade	20.883,00	20.882,20	9.185,00	30.067,20	20.882,20	,00	20.882,20	0,80	0,80	0,00	99,996
0102 0102	Abonos variáveis ou eventuais	80.422,00	46.071,39	25.924,00	71.995,39	46.071,39	,00	46.071,39	34.350,61	34.350,61	0,00	57,287
0102 010202	Horas extraordinárias	2.000,00	,00	,00	0,00	,00	,00	0,00	2.000,00	2.000,00	0,00	0,000
0102 010204	Ajudas de custo	10.000,00	1.002,32	2.085,00	3.087,32	1.002,32	,00	1.002,32	8.997,68	8.997,68	0,00	10,023

Controlo Orçamental - Despesa

Município de Velas

Ano: 2017

(designação da autarquia local)

(unidade: €)

Classif. Económica Despesa		Dotações corrigidas	Compromissos assumidos			Despesas Pagas			Diferenças			Grau de Execução Orçamental da Despesa
Código	Designação		Exercicio	Exercicios futuros	Total	Exercicio corrente	Exercicios anteriores	Total	Dotação não comprometida	Saldo	Compromissos por pagar	
0102 010205	Abono para falhas	1.100,00	1.073,20	460,00	1.533,20	1.073,20	,00	1.073,20	26,80	26,80	0,00	97,564
0102 010212	Indemnizações por cessação de funções	4.000,00	,00	,00	0,00	,00	,00	0,00	4.000,00	4.000,00	0,00	0,000
0102 010213	Outros suplementos e prémios	10.000,00	2.900,50	2.544,00	5.444,50	2.900,50	,00	2.900,50	7.099,50	7.099,50	0,00	29,005
0102 01021302	Outros	1.045,00	986,17	,00	986,17	986,17	,00	986,17	58,83	58,83	0,00	94,370
0102 01021303	Senhas de presença	8.955,00	1.914,33	2.544,00	4.458,33	1.914,33	,00	1.914,33	7.040,67	7.040,67	0,00	21,377
0102 010214	Outros abonos em numerário ou espécie	53.322,00	41.095,37	20.835,00	61.930,37	41.095,37	,00	41.095,37	12.226,63	12.226,63	0,00	77,070
0102 0103	Segurança social	362.810,00	314.917,83	139.490,65	454.408,48	314.917,83	,00	314.917,83	47.892,17	47.892,17	0,00	86,800
0102 010301	Encargos com a saúde	15.000,00	13.446,19	,00	13.446,19	13.446,19	,00	13.446,19	1.553,81	1.553,81	0,00	89,641
0102 010302	Outros encargos com a saúde	15.000,00	7.525,34	5.420,00	12.945,34	7.525,34	,00	7.525,34	7.474,66	7.474,66	0,00	50,169
0102 010303	Subsidio familiar a criança e jovens	15.000,00	11.710,77	5.505,00	17.215,77	11.710,77	,00	11.710,77	3.289,23	3.289,23	0,00	78,072
0102 010304	Outras prestações familiares	7.000,00	3.395,64	2.585,00	5.980,64	3.395,64	,00	3.395,64	3.604,36	3.604,36	0,00	48,509
0102 010305	Contribuições para a segurança social	292.730,00	264.889,16	121.400,00	386.289,16	264.889,16	,00	264.889,16	27.840,84	27.840,84	0,00	90,489
0102 01030501	Assistência na doença funcionários públicos (ADSE)	1.000,00	137,50	,00	137,50	137,50	,00	137,50	862,50	862,50	0,00	13,750
0102 01030502	Segurança social do Pessoal (RCTFP)	291.730,00	264.751,66	121.400,00	386.151,66	264.751,66	,00	264.751,66	26.978,34	26.978,34	0,00	90,752
0102 0103050201	Caixa Geral de Aposentações	218.730,00	199.146,26	91.250,00	290.396,26	199.146,26	,00	199.146,26	19.583,74	19.583,74	0,00	91,047
0102 0103050202	Segurança Social - Regime Geral	73.000,00	65.605,40	30.150,00	95.755,40	65.605,40	,00	65.605,40	7.394,60	7.394,60	0,00	89,870
0102 010309	Seguros	16.080,00	13.950,73	4.580,65	18.531,38	13.950,73	,00	13.950,73	2.129,27	2.129,27	0,00	86,758
0102 01030901	Seguros acidentes trabalho doenças profissionais	16.080,00	13.950,73	4.580,65	18.531,38	13.950,73	,00	13.950,73	2.129,27	2.129,27	0,00	86,758
0102 010310	Outras despesas de segurança social	2.000,00	,00	,00	0,00	,00	,00	0,00	2.000,00	2.000,00	0,00	0,000
0102 01031001	Eventualidade Maternidade, paternidade e adopção	1.000,00	,00	,00	0,00	,00	,00	0,00	1.000,00	1.000,00	0,00	0,000
0102 01031099	Outras despesas de segurança social	1.000,00	,00	,00	0,00	,00	,00	0,00	1.000,00	1.000,00	0,00	0,000
0102 02	Aquisição de bens e serviços	1.776.621,75	1.360.711,06	234.049,75	1.594.760,81	1.285.433,73	,00	1.285.433,73	415.910,69	491.188,02	75.277,33	72,353
0102 0201	Aquisição de bens	798.335,75	593.665,59	,00	593.665,59	572.580,84	,00	572.580,84	204.670,16	225.754,91	21.084,75	71,722
0102 020102	Combustiveis e lubrificantes	90.500,00	73.669,89	,00	73.669,89	73.669,89	,00	73.669,89	16.830,11	16.830,11	0,00	81,403
0102 02010201	Gasolina	2.500,00	1.141,51	,00	1.141,51	1.141,51	,00	1.141,51	1.358,49	1.358,49	0,00	45,660
0102 02010202	Gasóleo	79.000,00	68.762,32	,00	68.762,32	68.762,32	,00	68.762,32	10.237,68	10.237,68	0,00	87,041
0102 02010299	Outros	9.000,00	3.766,06	,00	3.766,06	3.766,06	,00	3.766,06	5.233,94	5.233,94	0,00	41,845
0102 0201029901	Lubrificantes	7.000,00	2.249,79	,00	2.249,79	2.249,79	,00	2.249,79	4.750,21	4.750,21	0,00	32,140
0102 0201029909	Outros Combustiveis	2.000,00	1.516,27	,00	1.516,27	1.516,27	,00	1.516,27	483,73	483,73	0,00	75,814
0102 020104	Limpeza e higiene	5.000,00	3.814,98	,00	3.814,98	3.685,75	,00	3.685,75	1.185,02	1.314,25	129,23	73,715
0102 020107	Vestuário e artigos pessoais	13.056,75	11.367,31	,00	11.367,31	11.367,31	,00	11.367,31	1.689,44	1.689,44	0,00	87,061
0102 020108	Material de escritório	18.000,00	16.160,59	,00	16.160,59	16.036,93	,00	16.036,93	1.839,41	1.963,07	123,66	89,094
0102 020111	Material de consumo clinico	500,00	57,62	,00	57,62	57,62	,00	57,62	442,38	442,38	0,00	11,524
0102 020112	Material de transporte-Peças	40.000,00	17.547,24	,00	17.547,24	16.197,64	,00	16.197,64	22.452,76	23.802,36	1.349,60	40,494
0102 020114	Outro material-Peças	6.000,00	4.251,27	,00	4.251,27	4.092,54	,00	4.092,54	1.748,73	1.907,46	158,73	68,209
0102 020115	Prémios, condecorações e ofertas	26.500,00	23.086,75	,00	23.086,75	23.086,75	,00	23.086,75	3.413,25	3.413,25	0,00	87,120
0102 020116	Mercadorias para venda	2.000,00	,00	,00	0,00	,00	,00	0,00	2.000,00	2.000,00	0,00	0,000
0102 02011601	Água	1.000,00	,00	,00	0,00	,00	,00	0,00	1.000,00	1.000,00	0,00	0,000
0102 02011603	Outras	1.000,00	,00	,00	0,00	,00	,00	0,00	1.000,00	1.000,00	0,00	0,000
0102 020117	Ferramentas e utensílios	6.000,00	4.244,00	,00	4.244,00	3.834,99	,00	3.834,99	1.756,00	2.165,01	409,01	63,917
0102 020118	Livros e documentação técnica	3.000,00	,00	,00	0,00	,00	,00	0,00	3.000,00	3.000,00	0,00	0,000
0102 020119	Artigos honoríficos e de decoração	100,00	,00	,00	0,00	,00	,00	0,00	100,00	100,00	0,00	0,000
0102 020120	Material de educação, cultura e recreio	100,00	,00	,00	0,00	,00	,00	0,00	100,00	100,00	0,00	0,000
0102 020121	Outros bens	587.579,00	439.465,94	,00	439.465,94	420.551,42	,00	420.551,42	148.113,06	167.027,58	18.914,52	71,574
0102 0202	Aquisição de serviços	978.286,00	767.045,47	234.049,75	1.001.095,22	712.852,89	,00	712.852,89	211.240,53	265.433,11	54.192,58	72,868
0102 020201	Encargos das instalações	350.188,00	297.788,01	150.000,00	447.788,01	297.788,01	,00	297.788,01	52.399,99	52.399,99	0,00	85,037
0102 020202	Limpeza e higiene	1.000,00	814,20	,00	814,20	814,20	,00	814,20	185,80	185,80	0,00	81,420

Controlo Orçamental - Despesa

Município de Velas

Ano: 2017

(designação da autarquia local)

(unidade: €)

Classif. Económica Despesa		Dotações corrigidas	Compromissos assumidos			Despesas Pagas			Diferenças			Grau de Execução Orçamental da Despesa
Código	Designação		Exercicio	Exercicios futuros	Total	Exercicio corrente	Exercicios anteriores	Total	Dotação não comprometida	Saldo	Compromissos por pagar	
0102 020203	Conservação de bens	39.000,00	32.039,06	,00	32.039,06	32.039,06	,00	32.039,06	6.960,94	6.960,94	0,00	82,151
0102 020204	Locação de edifícios	100,00	,00	,00	0,00	,00	,00	0,00	100,00	100,00	0,00	0,000
0102 020209	Comunicações	55.541,00	52.261,41	10.001,77	62.263,18	46.095,41	,00	46.095,41	3.279,59	9.445,59	6.166,00	82,993
0102 020210	Transportes	5.000,00	1.956,44	,00	1.956,44	1.956,44	,00	1.956,44	3.043,56	3.043,56	0,00	39,129
0102 020211	Representação dos serviços	14.600,00	12.879,77	,00	12.879,77	12.496,27	,00	12.496,27	1.720,23	2.103,73	383,50	85,591
0102 020212	Seguros	17.500,00	15.657,61	,00	15.657,61	10.264,97	,00	10.264,97	1.842,39	7.235,03	5.392,64	58,657
0102 020213	Deslocações e estadas	18.500,00	17.659,94	,00	17.659,94	17.659,94	,00	17.659,94	840,06	840,06	0,00	95,459
0102 020214	Estudos, pareceres, projectos e consultadoria	1.000,00	,00	,00	0,00	,00	,00	0,00	1.000,00	1.000,00	0,00	0,000
0102 020215	Formação	6.500,00	342,20	,00	342,20	342,20	,00	342,20	6.157,80	6.157,80	0,00	5,265
0102 020216	Seminários, exposições e similares	100,00	,00	,00	0,00	,00	,00	0,00	100,00	100,00	0,00	0,000
0102 020217	Publicidade	19.934,00	18.023,48	,00	18.023,48	18.023,48	,00	18.023,48	1.910,52	1.910,52	0,00	90,416
0102 020218	Vigilância e segurança	500,00	,00	,00	0,00	,00	,00	0,00	500,00	500,00	0,00	0,000
0102 020219	Assistência técnica	10.430,00	8.965,47	,00	8.965,47	8.965,47	,00	8.965,47	1.464,53	1.464,53	0,00	85,958
0102 020220	Outros trabalhos especializados	260.551,00	150.718,02	31.547,98	182.266,00	115.022,59	,00	115.022,59	109.832,98	145.528,41	35.695,43	44,146
0102 020224	Encargos de cobrança de receitas	25.100,00	17.965,51	7.250,00	25.215,51	17.965,51	,00	17.965,51	7.134,49	7.134,49	0,00	71,576
0102 020225	Outros serviços	152.742,00	139.974,35	35.250,00	175.224,35	133.419,34	,00	133.419,34	12.767,65	19.322,66	6.555,01	87,349
0102 02022501	Iluminação pública	79.000,00	68.478,71	33.000,00	101.478,71	68.478,71	,00	68.478,71	10.521,29	10.521,29	0,00	86,682
0102 02022509	Outros	73.742,00	71.495,64	2.250,00	73.745,64	64.940,63	,00	64.940,63	2.246,36	8.801,37	6.555,01	88,065
0102 03	Juros e outros encargos	2.200,00	,00	,00	0,00	,00	,00	0,00	2.200,00	2.200,00	0,00	0,000
0102 0304	Juros tributários	200,00	,00	,00	0,00	,00	,00	0,00	200,00	200,00	0,00	0,000
0102 030401	Indemnizatórios	100,00	,00	,00	0,00	,00	,00	0,00	100,00	100,00	0,00	0,000
0102 030402	Outros	100,00	,00	,00	0,00	,00	,00	0,00	100,00	100,00	0,00	0,000
0102 0305	Outros juros	2.000,00	,00	,00	0,00	,00	,00	0,00	2.000,00	2.000,00	0,00	0,000
0102 030502	Outros	2.000,00	,00	,00	0,00	,00	,00	0,00	2.000,00	2.000,00	0,00	0,000
0102 03050299	Outros	2.000,00	,00	,00	0,00	,00	,00	0,00	2.000,00	2.000,00	0,00	0,000
0102 04	Transferências correntes	582.050,00	554.006,37	37.900,00	591.906,37	549.006,37	,00	549.006,37	28.043,63	33.043,63	5.000,00	94,323
0102 0405	Administração local	547.050,00	522.968,39	29.400,00	552.368,39	517.968,39	,00	517.968,39	24.081,61	29.081,61	5.000,00	94,684
0102 040502	Região Autónoma dos Açores	547.050,00	522.968,39	29.400,00	552.368,39	517.968,39	,00	517.968,39	24.081,61	29.081,61	5.000,00	94,684
0102 04050202	Freguesias	202.500,00	180.000,00	,00	180.000,00	180.000,00	,00	180.000,00	22.500,00	22.500,00	0,00	88,889
0102 04050206	Outros	344.550,00	342.968,39	29.400,00	372.368,39	337.968,39	,00	337.968,39	1.581,61	6.581,61	5.000,00	98,090
0102 0406	Segurança social	25.000,00	21.037,98	8.500,00	29.537,98	21.037,98	,00	21.037,98	3.962,02	3.962,02	0,00	84,152
0102 040602	Outras transferências	25.000,00	21.037,98	8.500,00	29.537,98	21.037,98	,00	21.037,98	3.962,02	3.962,02	0,00	84,152
0102 04060201	Programas ocupacionais	25.000,00	21.037,98	8.500,00	29.537,98	21.037,98	,00	21.037,98	3.962,02	3.962,02	0,00	84,152
0102 0408	Famílias	10.000,00	10.000,00	,00	10.000,00	10.000,00	,00	10.000,00	0,00	0,00	0,00	100,000
0102 040802	Outras	10.000,00	10.000,00	,00	10.000,00	10.000,00	,00	10.000,00	0,00	0,00	0,00	100,000
0102 04080202	Outras	10.000,00	10.000,00	,00	10.000,00	10.000,00	,00	10.000,00	0,00	0,00	0,00	100,000
0102 06	Outras despesas correntes	110.061,00	92.028,05	1.516,00	93.544,05	92.028,05	,00	92.028,05	18.032,95	18.032,95	0,00	83,615
0102 0602	Diversas	110.061,00	92.028,05	1.516,00	93.544,05	92.028,05	,00	92.028,05	18.032,95	18.032,95	0,00	83,615
0102 060201	Impostos e taxas	83.530,00	69.707,58	1.500,00	71.207,58	69.707,58	,00	69.707,58	13.822,42	13.822,42	0,00	83,452
0102 06020101	Impostos e taxas pagas pela Autarquia	80.290,00	66.482,23	,00	66.482,23	66.482,23	,00	66.482,23	13.807,77	13.807,77	0,00	82,803
0102 06020102	Restituições de impostos ou taxas cobrados	3.240,00	3.225,35	1.500,00	4.725,35	3.225,35	,00	3.225,35	14,65	14,65	0,00	99,548
0102 060203	Outras	26.531,00	22.320,47	16,00	22.336,47	22.320,47	,00	22.320,47	4.210,53	4.210,53	0,00	84,130
0102 06020301	Outras restituições	2.000,00	447,96	,00	447,96	447,96	,00	447,96	1.552,04	1.552,04	0,00	22,398
0102 06020302	IVA pago	1.000,00	,00	,00	0,00	,00	,00	0,00	1.000,00	1.000,00	0,00	0,000
0102 06020304	Serviços bancários	6.587,00	6.566,52	16,00	6.582,52	6.566,52	,00	6.566,52	20,48	20,48	0,00	99,689
0102 06020305	Outras	16.944,00	15.305,99	,00	15.305,99	15.305,99	,00	15.305,99	1.638,01	1.638,01	0,00	90,333
0102 07	Aquisição de bens de capital	7.286.593,00	4.164.312,66	,00	4.164.312,66	3.884.243,60	,00	3.884.243,60	3.122.280,34	3.402.349,40	280.069,06	53,307

Controlo Orçamental - Despesa

Município de Velas

Ano: 2017

(designação da autarquia local)

(unidade: €)

Classif. Económica Despesa		Dotações corrigidas	Compromissos assumidos			Despesas Pagas			Diferenças			Grau de Execução Orçamental da Despesa
Código	Designação		Exercicio	Exercicios futuros	Total	Exercicio corrente	Exercicios anteriores	Total	Dotação não comprometida	Saldo	Compromissos por pagar	
0102 0701	Investimentos	2.733.229,00	1.350.303,03	,00	1.350.303,03	1.346.007,87	,00	1.346.007,87	1.382.925,97	1.387.221,13	4.295,16	49,246
0102 070101	Terrenos	97.510,00	22.500,00	,00	22.500,00	22.500,00	,00	22.500,00	75.010,00	75.010,00	0,00	23,075
0102 070103	Edifícios	998.689,00	421.137,58	,00	421.137,58	421.137,58	,00	421.137,58	577.551,42	577.551,42	0,00	42,169
0102 07010301	Instalações de serviços	380.000,00	105,61	,00	105,61	105,61	,00	105,61	379.894,39	379.894,39	0,00	0,028
0102 07010307	Outros	618.689,00	421.031,97	,00	421.031,97	421.031,97	,00	421.031,97	197.657,03	197.657,03	0,00	68,052
0102 070104	Construções diversas	312.010,00	219.900,27	,00	219.900,27	219.900,27	,00	219.900,27	92.109,73	92.109,73	0,00	70,479
0102 07010406	Instalações desportivas e recreativas	312.010,00	219.900,27	,00	219.900,27	219.900,27	,00	219.900,27	92.109,73	92.109,73	0,00	70,479
0102 070106	Material de transporte	727.020,00	349.752,00	,00	349.752,00	349.752,00	,00	349.752,00	377.268,00	377.268,00	0,00	48,108
0102 07010601	Recolha de resíduos	350.000,00	349.752,00	,00	349.752,00	349.752,00	,00	349.752,00	248,00	248,00	0,00	99,929
0102 07010602	Outro	377.020,00	,00	,00	0,00	,00	,00	0,00	377.020,00	377.020,00	0,00	0,000
0102 070107	Equipamento de informática	20.000,00	5.783,66	,00	5.783,66	5.783,66	,00	5.783,66	14.216,34	14.216,34	0,00	28,918
0102 070108	Software informático	10.000,00	4.295,16	,00	4.295,16	,00	,00	0,00	5.704,84	10.000,00	4.295,16	0,000
0102 070109	Equipamento administrativo	10.000,00	3.056,20	,00	3.056,20	3.056,20	,00	3.056,20	6.943,80	6.943,80	0,00	30,562
0102 070110	Equipamento básico	318.000,00	210.908,74	,00	210.908,74	210.908,74	,00	210.908,74	107.091,26	107.091,26	0,00	66,324
0102 07011001	Equipamento de recolha de resíduos	318.000,00	210.908,74	,00	210.908,74	210.908,74	,00	210.908,74	107.091,26	107.091,26	0,00	66,324
0102 070111	Ferramentas e utensílios	45.000,00	14.682,30	,00	14.682,30	14.682,30	,00	14.682,30	30.317,70	30.317,70	0,00	32,627
0102 070112	Artigos e objectos de valor	5.000,00	2.872,89	,00	2.872,89	2.872,89	,00	2.872,89	2.127,11	2.127,11	0,00	57,458
0102 070115	Outros investimentos	190.000,00	95.414,23	,00	95.414,23	95.414,23	,00	95.414,23	94.585,77	94.585,77	0,00	50,218
0102 0703	Bens de domínio público	4.553.364,00	2.814.009,63	,00	2.814.009,63	2.538.235,73	,00	2.538.235,73	1.739.354,37	2.015.128,27	275.773,90	55,744
0102 070302	Edifícios	467.754,00	454.349,77	,00	454.349,77	454.349,77	,00	454.349,77	13.404,23	13.404,23	0,00	97,134
0102 07030207	Outros	467.754,00	454.349,77	,00	454.349,77	454.349,77	,00	454.349,77	13.404,23	13.404,23	0,00	97,134
0102 070303	Outras construções e infraestruturas	4.085.610,00	2.359.659,86	,00	2.359.659,86	2.083.885,96	,00	2.083.885,96	1.725.950,14	2.001.724,04	275.773,90	51,006
0102 07030301	Viadutos, arruamentos e obras complementares	3.569.088,00	1.858.745,45	,00	1.858.745,45	1.582.971,55	,00	1.582.971,55	1.710.342,55	1.986.116,45	275.773,90	44,352
0102 07030307	Captação e distribuição de água	516.522,00	500.914,41	,00	500.914,41	500.914,41	,00	500.914,41	15.607,59	15.607,59	0,00	96,978
0102 09	Activos financeiros	44.075,00	44.075,00	176.303,28	220.378,28	44.075,00	,00	44.075,00	0,00	0,00	0,00	100,000
0102 0908	Unidades de participação	44.075,00	44.075,00	176.303,28	220.378,28	44.075,00	,00	44.075,00	0,00	0,00	0,00	100,000
0102 090802	Socied.e quase sociedade.não financeiras-Públicas	44.075,00	44.075,00	176.303,28	220.378,28	44.075,00	,00	44.075,00	0,00	0,00	0,00	100,000
0103	Operações	1.344.368,63	1.343.198,54	2.222.151,74	3.565.350,28	1.343.198,54	,00	1.343.198,54	1.170,09	1.170,09	0,00	99,913
0103 03	Juros e outros encargos	85.975,00	85.478,56	358.374,11	443.852,67	85.478,56	,00	85.478,56	496,44	496,44	0,00	99,423
0103 0301	Juros da dívida pública	85.975,00	85.478,56	358.374,11	443.852,67	85.478,56	,00	85.478,56	496,44	496,44	0,00	99,423
0103 030103	Sociedade.financ.-Bancos e outras instit. financeiras	85.975,00	85.478,56	358.374,11	443.852,67	85.478,56	,00	85.478,56	496,44	496,44	0,00	99,423
0103 03010302	Empréstimos de médio e longo prazos	85.975,00	85.478,56	358.374,11	443.852,67	85.478,56	,00	85.478,56	496,44	496,44	0,00	99,423
0103 0301030201	Caixa Geral Depósitos	610,00	299,26	70.782,11	71.081,37	299,26	,00	299,26	310,74	310,74	0,00	49,059
0103 0301030203	Banco Santander Totta	51.371,00	51.186,25	287.592,00	338.778,25	51.186,25	,00	51.186,25	184,75	184,75	0,00	99,640
0103 0301030204	Novo Banco dos Açores	33.994,00	33.993,05	,00	33.993,05	33.993,05	,00	33.993,05	0,95	0,95	0,00	99,997
0103 10	Passivos financeiros	1.258.393,63	1.257.719,98	1.863.777,63	3.121.497,61	1.257.719,98	,00	1.257.719,98	673,65	673,65	0,00	99,946
0103 1006	Empréstimos a médio e longo prazos	1.258.393,63	1.257.719,98	1.863.777,63	3.121.497,61	1.257.719,98	,00	1.257.719,98	673,65	673,65	0,00	99,946
0103 100603	Sociedade.financ.-Bancos e outras instit. financeiras	1.258.393,63	1.257.719,98	1.863.777,63	3.121.497,61	1.257.719,98	,00	1.257.719,98	673,65	673,65	0,00	99,946
0103 10060301	Caixa Geral Depósitos	71.710,33	71.383,74	967.776,63	1.039.160,37	71.383,74	,00	71.383,74	326,59	326,59	0,00	99,545
0103 10060303	Banco Santander Totta	303.007,00	303.002,93	896.001,00	1.199.003,93	303.002,93	,00	303.002,93	4,07	4,07	0,00	99,999

Controlo Orçamental - Despesa

Município de Velas

Ano: 2017

(designação da autarquia local)

(unidade: €)

Classif. Económica Despesa		Dotações corrigidas	Compromissos assumidos			Despesas Pagas			Diferenças			Grau de Execução Orçamental da Despesa
Código	Designação		Exercicio	Exercicios futuros	Total	Exercicio corrente	Exercicios anteriores	Total	Dotação não comprometida	Saldo	Compromissos por pagar	
0103 10060304	Novo Banco dos Açores	883.676,30	883.333,31	,00	883.333,31	883.333,31	,00	883.333,31	342,99	342,99	0,00	99,961
	Total Despesas Correntes	**4.352.261,75**	**3.622.299,95**	**1.277.114,51**	**4.899.414,46**	**3.542.022,62**	**0,00**	**3.542.022,62**	**729.961,80**	**810.239,13**	**80.277,33**	81,383
	Total Despesas de Capital	**8.589.061,63**	**5.466.107,64**	**2.040.080,91**	**7.506.188,55**	**5.186.038,58**	**0,00**	**5.186.038,58**	**3.122.953,99**	**3.403.023,05**	**280.069,06**	60,380
	Total Geral	**12.941.323,38**	**9.088.407,59**	**3.317.195,42**	**12.405.603,01**	**8.728.061,20**	**0,00**	**8.728.061,20**	**3.852.915,79**	**4.213.262,18**	**360.346,39**	67,443

ORGÃO EXECUTIVO

Em 2 de Abril de 2018

ORGÃO DELIBERATIVO

Em 27 de Abril de 2018

DOCUMENTO N.º 7 - 7.3.2 – CONTROLO ORÇAMENTAL DA RECEITA

(ver páginas seguintes)

Controlo Orçamental - Receita

Município de Velas

Ano: 2017

(designação da autarquia local)

(unidade: €

Classif. Económica da Receita		Previsões Corrigida	Rec. por Cobrar no inicio do ano	Receitas Liquidadas	Liquidações Anuladas	Rec. Cobradas Brutas	Reembolsos e Rest. Emitidos	Reembolsos e Rest. Pagos	Receita Cobrada Liquida	Rec. p/ Cobrar no final do Ano	Grau Exec. da Receita
Classif.	Designação										
01	Impostos directos	453.895,00	0,00	539.443,13	0,00	539.443,13	3.063,82	3.063,82	536.379,31	0,00	118,173
0102	Outros	453.895,00	0,00	539.443,13	0,00	539.443,13	3.063,82	3.063,82	536.379,31	0,00	118,173
010202	Imposto municipal sobre imóveis	294.984,00	0,00	291.136,45	0,00	291.136,45	1.399,82	1.399,82	289.736,63	0,00	98,221
010203	Imposto único de circulação	100.649,00	0,00	107.756,55	0,00	107.756,55	339,00	339,00	107.417,55	0,00	106,725
010204	Imposto municipal sobre transsa. onerosas imóveis	58.262,00	0,00	140.550,13	0,00	140.550,13	1.325,00	1.325,00	139.225,13	0,00	238,964
02	Impostos indirectos	1.962,00	0,00	2.055,38	0,00	2.055,38	0,00	0,00	2.055,38	0,00	104,759
0202	Outros	1.962,00	0,00	2.055,38	0,00	2.055,38	0,00	0,00	2.055,38	0,00	104,759
020206	Impostos indirectos especificos das autarq.locais	1.962,00	0,00	2.055,38	0,00	2.055,38	0,00	0,00	2.055,38	0,00	104,759
02020605	Publicidade	100,00	0,00	0,00	0,00	0,00	0,00	0,00	0,00	0,00	0,000
02020699	Outros	1.862,00	0,00	2.055,38	0,00	2.055,38	0,00	0,00	2.055,38	0,00	110,386
0202069901	Taxa municipal de direitos de passagem	1.862,00	0,00	2.055,38	0,00	2.055,38	0,00	0,00	2.055,38	0,00	110,386
04	Taxas, multas e outras penalidades	25.492,00	0,00	37.042,49	0,00	37.042,49	161,53	161,53	36.880,96	0,00	144,677
0401	Taxas	23.996,00	0,00	23.841,40	0,00	23.841,40	161,53	161,53	23.679,87	0,00	98,683
040123	Taxas especificas das autarquias locais	23.996,00	0,00	23.841,40	0,00	23.841,40	161,53	161,53	23.679,87	0,00	98,683
04012302	Loteamentos e obras	13.158,00	0,00	6.784,59	0,00	6.784,59	161,53	161,53	6.623,06	0,00	50,335
04012303	Ocupação da via pública	4.284,00	0,00	6.942,24	0,00	6.942,24	0,00	0,00	6.942,24	0,00	162,050
04012399	Outras	6.554,00	0,00	10.114,57	0,00	10.114,57	0,00	0,00	10.114,57	0,00	154,327
0401239901	Taxa de depósito da ficha técnica da habitação	22,00	0,00	3,11	0,00	3,11	0,00	0,00	3,11	0,00	14,136
0401239902	Taxa pela emissão do certificado de registo	81,00	0,00	30,76	0,00	30,76	0,00	0,00	30,76	0,00	37,975
0401239999	Outras	6.451,00	0,00	10.080,70	0,00	10.080,70	0,00	0,00	10.080,70	0,00	156,266
0402	Multas e outras penalidades	1.496,00	0,00	13.201,09	0,00	13.201,09	0,00	0,00	13.201,09	0,00	882,426
040201	Juros de mora	1.015,00	0,00	12.567,28	0,00	12.567,28	0,00	0,00	12.567,28	0,00	1238,156
040202	Juros compensatórios	266,00	0,00	253,81	0,00	253,81	0,00	0,00	253,81	0,00	95,417
040204	Coimas e penalidades por contra-ordenações	215,00	0,00	380,00	0,00	380,00	0,00	0,00	380,00	0,00	176,744
05	Rendimentos da propriedade	162.273,00	0,00	196.638,28	0,00	196.638,28	0,00	0,00	196.638,28	0,00	121,177
0502	Juros-Sociedades financeiras	22.273,00	0,00	32.165,28	0,00	32.165,28	0,00	0,00	32.165,28	0,00	144,414
050201	Bancos e outras instituições financeiras	22.273,00	0,00	32.165,28	0,00	32.165,28	0,00	0,00	32.165,28	0,00	144,414
0510	Rendas	140.000,00	0,00	164.473,00	0,00	164.473,00	0,00	0,00	164.473,00	0,00	117,481
051099	Outros	140.000,00	0,00	164.473,00	0,00	164.473,00	0,00	0,00	164.473,00	0,00	117,481
06	Transferências correntes	3.630.548,00	0,00	3.629.104,16	0,00	3.629.104,16	0,00	0,00	3.629.104,16	0,00	99,960
0603	Administração central	3.614.456,00	0,00	3.614.456,00	0,00	3.614.456,00	0,00	0,00	3.614.456,00	0,00	100,000
060301	Estado	3.614.456,00	0,00	3.614.456,00	0,00	3.614.456,00	0,00	0,00	3.614.456,00	0,00	100,000
06030101	Fundo de Equilibrio Financeiro	3.473.997,00	0,00	3.473.997,00	0,00	3.473.997,00	0,00	0,00	3.473.997,00	0,00	100,000
06030102	Fundo Social Municipal	92.576,00	0,00	92.576,00	0,00	92.576,00	0,00	0,00	92.576,00	0,00	100,000
06030103	Participação fixa no IRS	47.883,00	0,00	47.883,00	0,00	47.883,00	0,00	0,00	47.883,00	0,00	100,000
0606	Segurança social	16.092,00	0,00	14.648,16	0,00	14.648,16	0,00	0,00	14.648,16	0,00	91,028
060601	Sistemas de solidariedade e segurança social	16.092,00	0,00	14.648,16	0,00	14.648,16	0,00	0,00	14.648,16	0,00	91,028
07	Venda de bens e serviços correntes	749.421,00	16.813,72	842.486,54	10.963,20	826.061,28	0,00	0,00	826.061,28	22.275,78	110,227
0701	Venda de bens	473.242,00	11.040,74	563.619,18	10.963,20	546.499,48	0,00	0,00	546.499,48	17.197,24	115,480
070102	Livros e documentação técnica	1.711,00	0,00	2.979,20	0,00	2.979,20	0,00	0,00	2.979,20	0,00	174,120
070111	Produtos acabados e intermédios	469.700,00	11.040,74	558.852,58	10.963,20	541.732,88	0,00	0,00	541.732,88	17.197,24	115,336

Controlo Orçamental - Receita

Município de Velas

Ano: 2017

(designação da autarquia local)

(unidade: €

Classif. Económica da Receita		Previsões Corrigida	Rec. por Cobrar no inicio do ano	Receitas Liquidadas	Liquidações Anuladas	Rec. Cobradas Brutas	Reembolsos e Rest. Emitidos	Reembolsos e Rest. Pagos	Receita Cobrada Liquida	Rec. p/ Cobrar no final do Ano	Grau Exec. da Receita
Classif.	Designação										
07011101	Água	469.700,00	11.040,74	558.852,58	10.963,20	541.732,88	0,00	0,00	541.732,88	17.197,24	115,336
070199	Outros	1.831,00	0,00	1.787,40	0,00	1.787,40	0,00	0,00	1.787,40	0,00	97,619
0702	Serviços	276.179,00	5.772,98	278.867,36	0,00	279.561,80	0,00	0,00	279.561,80	5.078,54	101,225
070209	Serviços especificos das autarquias	166.279,00	4.208,60	165.766,94	0,00	166.608,74	0,00	0,00	166.608,74	3.366,80	100,198
07020902	Resíduos sólidos	152.300,00	2.680,50	153.280,50	0,00	153.078,00	0,00	0,00	153.078,00	2.883,00	100,511
07020905	Cemitérios	168,00	0,00	65,45	0,00	65,45	0,00	0,00	65,45	0,00	38,958
07020999	Outros	13.811,00	1.528,10	12.420,99	0,00	13.465,29	0,00	0,00	13.465,29	483,80	97,497
070299	Outros	109.900,00	1.564,38	113.100,42	0,00	112.953,06	0,00	0,00	112.953,06	1.711,74	102,778
07029901	Tarifa fixa de disponibilidade de serviço	57.300,00	815,88	60.265,92	0,00	60.178,56	0,00	0,00	60.178,56	903,24	105,024
07029902	Tarifa fixa de deposição no C. P. Resíduos	52.600,00	748,50	52.834,50	0,00	52.774,50	0,00	0,00	52.774,50	808,50	100,332
08	Outras receitas correntes	80.000,00	0,00	87.183,14	0,00	87.183,14	0,00	0,00	87.183,14	0,00	108,979
0801	Outras	80.000,00	0,00	87.183,14	0,00	87.183,14	0,00	0,00	87.183,14	0,00	108,979
080199	Outras	80.000,00	0,00	87.183,14	0,00	87.183,14	0,00	0,00	87.183,14	0,00	108,979
08019903	IVA reembolsado	60.000,00	0,00	59.900,00	0,00	59.900,00	0,00	0,00	59.900,00	0,00	99,833
08019999	Diversas	20.000,00	0,00	27.283,14	0,00	27.283,14	0,00	0,00	27.283,14	0,00	136,416
10	Transferências de capital	3.180.181,00	20.000,01	1.137.756,23	0,03	1.137.756,20	0,00	0,00	1.137.756,20	20.000,01	35,776
1003	Administração central	2.640.181,00	0,01	1.137.756,23	0,03	1.137.756,20	0,00	0,00	1.137.756,20	0,01	43,094
100301	Estado	386.000,00	0,00	386.000,00	0,00	386.000,00	0,00	0,00	386.000,00	0,00	100,000
10030101	Fundo de Equilibrio Financeiro	386.000,00	0,00	386.000,00	0,00	386.000,00	0,00	0,00	386.000,00	0,00	100,000
100307	Estado-Particip.comunitária project.co-financiados	2.254.181,00	0,01	751.756,23	0,03	751.756,20	0,00	0,00	751.756,20	0,01	33,349
10030702	Portugal 2020	2.254.181,00	0,01	751.756,23	0,03	751.756,20	0,00	0,00	751.756,20	0,01	33,349
1003070201	Programa Operacional Açores 2020	2.081.021,00	0,01	751.756,23	0,03	751.756,20	0,00	0,00	751.756,20	0,01	36,124
1003070202	PRORURAL +	173.160,00	0,00	0,00	0,00	0,00	0,00	0,00	0,00	0,00	0,000
1004	Administração regional	270.000,00	20.000,00	0,00	0,00	0,00	0,00	0,00	0,00	20.000,00	0,000
100401	Região Autónoma dos Açores	270.000,00	20.000,00	0,00	0,00	0,00	0,00	0,00	0,00	20.000,00	0,000
1007	Instituições sem fins lucrativos	270.000,00	0,00	0,00	0,00	0,00	0,00	0,00	0,00	0,00	0,000
100701	Instituições sem fins lucrativos	270.000,00	0,00	0,00	0,00	0,00	0,00	0,00	0,00	0,00	0,000
12	Passivos financeiros	816.666,63	0,00	816.666,63	0,00	816.666,63	0,00	0,00	816.666,63	0,00	100,000
1206	Empréstimos a médio e longo prazos	816.666,63	0,00	816.666,63	0,00	816.666,63	0,00	0,00	816.666,63	0,00	100,000
120602	Sociedades financeiras	816.666,63	0,00	816.666,63	0,00	816.666,63	0,00	0,00	816.666,63	0,00	100,000
12060201	Caixa Geral de Depósitos	816.666,63	0,00	816.666,63	0,00	816.666,63	0,00	0,00	816.666,63	0,00	100,000
13	Outras receitas de capital	2.478,00	0,00	7.198,00	0,00	7.198,00	0,00	0,00	7.198,00	0,00	290,476
1301	Outras	2.478,00	0,00	7.198,00	0,00	7.198,00	0,00	0,00	7.198,00	0,00	290,476
130101	Indemnizações	2.478,00	0,00	7.198,00	0,00	7.198,00	0,00	0,00	7.198,00	0,00	290,476
15	Reposições não abatidas nos pagamentos	129,00	0,00	129,02	0,00	129,02	0,00	0,00	129,02	0,00	100,016
1501	Reposições não abatidas nos pagamentos	129,00	0,00	129,02	0,00	129,02	0,00	0,00	129,02	0,00	100,016
150101	Reposições não abatidas nos pagamentos	129,00	0,00	129,02	0,00	129,02	0,00	0,00	129,02	0,00	100,016
	Total Receitas Correntes	**5.103.591,00**	**16.813,72**	**5.333.953,12**	**10.963,20**	**5.317.527,86**	**3.225,35**	**3.225,35**	**5.314.302,51**	**22.275,78**	**104,129**
	Total Receitas de Capital	**3.999.325,63**	**20.000,01**	**1.961.620,86**	**0,03**	**1.961.620,83**	**0,00**	**0,00**	**1.961.620,83**	**20.000,01**	**49,049**
	Total de Reposições Não Abatidas	**129,00**	**0,00**	**129,02**	**0,00**	**129,02**	**0,00**	**0,00**	**129,02**	**0,00**	**100,016**
	Total das Receitas Orçamentais	**9.103.045,63**	**36.813,73**	**7.295.703,00**	**10.963,23**	**7.279.277,71**	**3.225,35**	**3.225,35**	**7.276.052,36**	**42.275,79**	**79,930**

Controlo Orçamental - Receita

Município de Velas

Ano: 2017

(designação da autarquia local)

(unidade: €

Classif. Económica da Receita		Previsões Corrigida	Rec. por Cobrar no inicio do ano	Receitas Liquidadas	Liquidações Anuladas	Rec. Cobradas Brutas	Reembolsos e Rest. Emitidos	Reembolsos e Rest. Pagos	Receita Cobrada Liquida	Rec. p/ Cobrar no final do Ano	Grau Exec. da Receita
Classif.	Designação										
16	Saldo da gerência anterior	3.864.232,75	0,00	3.864.232,75	0,00	3.864.232,75	0,00	0,00	3.864.232,75	0,00	100,000
1601	Saldo orçamental	3.864.232,75	0,00	3.864.232,75	0,00	3.864.232,75	0,00	0,00	3.864.232,75	0,00	100,000
160101	Na posse do serviço	3.864.232,75	0,00	3.864.232,75	0,00	3.864.232,75	0,00	0,00	3.864.232,75	0,00	100,000
	Total Saldo de Gerência Anterior	**3.864.232,75**	**0,00**	**3.864.232,75**	**0,00**	**3.864.232,75**	**0,00**	**0,00**	**3.864.232,75**	**0,00**	**100,000**
	Total Geral	**12.967.278,38**	**36.813,73**	**11.159.935,75**	**10.963,23**	**11.143.510,46**	**3.225,35**	**3.225,35**	**11.140.285,11**	**42.275,79**	**85,911**

ORGÃO EXECUTIVO

Em 2 de Abril de 2018

ORGÃO DELIBERATIVO

Em 27 de Abril de 2018

DOCUMENTO N.º 8 - 7.4 – EXECUÇÃO DO PLANO PLURIANUAL DE INVESTIMENTOS

(ver páginas seguintes)

Execução Anual do Plano Plurianual de Investimentos

Município de Velas

(designação da autarquia local)

Ano: 2017

(unidade: €)

Obj.	Prog	Projeto Ano / Nº	Projeto Ação	Designação	Código Classificação Orçamental	Forma de Realiz.	Fonte Financiamento (%) AC	Fonte Financiamento (%) AA	Fonte Financiamento (%) FC	Datas (Mês/Ano) Inicio	Datas (Mês/Ano) Fim	Montante Previsto Ano	Montante Previsto Anos seguintes	Montante Previsto Total	Montante executado Anos Anteriores	Montante executado Ano	Montante executado Total	Nivel Execucao Anual (%)	Nivel Execução Global (%)
1				Funções Gerais															
1	1.1			Administração Geral															
1	1.1	2017/1		Equipamento Informático	0102 070107	O				01/2017	12/2017	20.000,00	0,00	20.000,00	0,00	5.783,66	5.783,66	28,92	28,92
1	1.1	2017/2		Software Informático	0102 070108	O				01/2017	12/2017	10.000,00	0,00	10.000,00	0,00	0,00	0,00	0,00	0,00
1	1.1	2017/3		Equipamento Administrativo	0102 070109	O				01/2017	12/2017	10.000,00	0,00	10.000,00	0,00	3.056,20	3.056,20	30,56	30,56
1	1.1	2017/4		Ferramentas e Utensílios	0102 070111	O				01/2017	12/2017	45.000,00	0,00	45.000,00	0,00	14.682,30	14.682,30	32,63	32,63
1	1.1	2017/5		Artigos e Objetos de Valor	0102 070112	O				01/2017	12/2017	5.000,00	0,00	5.000,00	0,00	2.872,89	2.872,89	57,46	57,46
1	1.1	2017/9		Reabilitação e Remodelação do Armazem Municipal	0102 07010301	E				04/2017	12/2017	280.000,00	0,00	280.000,00	0,00	105,61	105,61	0,04	0,04
1	1.1	2017/14		Reabilitação do Edificio dos Paços do Concelho	0102 07010301	E				04/2017	12/2017	100.000,00	0,00	100.000,00	0,00	0,00	0,00	0,00	0,00
										Totais do Programa 1.1:		470.000,00	0,00	470.000,00	0,00	26.500,66	26.500,66	5,64	5,64
1	2.1			Protecção Civil e Luta Contra Incêndios															
1	2.1	2015/3		Centro Municipal de Operações															
1	2.1	2015/3	1	Aquisição de Equipamentos e Viaturas	0102 07010602	O			85	01/2016	12/2017	247.000,00	0,00	247.000,00	0,00	0,00	0,00	0,00	0,00
1	2.1	2017/10		Infraestrutura de Apoio Proteção Civil	0102 07010307	E				04/2017	12/2017	130.000,00	0,00	130.000,00	0,00	0,00	0,00	0,00	0,00
										Totais do Programa 2.1:		377.000,00	0,00	377.000,00	0,00	0,00	0,00	0,00	0,00
										Totais do Objetivo 1:		847.000,00	0,00	847.000,00	0,00	26.500,66	26.500,66	3,13	3,13

Execução Anual do Plano Plurianual de Investimentos

Município de Velas

(designação da autarquia local)

Ano: 2017

(unidade: €)

Obj.	Prog	Projeto Ano / Nº	Projeto Ação	Designação	Código Classificação Orçamental	Forma de Realiz.	Fonte Financiamento (%) AC	Fonte Financiamento (%) AA	Fonte Financiamento (%) FC	Datas (Mês/Ano) Início	Datas (Mês/Ano) Fim	Montante Previsto Ano	Montante Previsto Anos seguintes	Montante Previsto Total	Montante executado Anos Anteriores	Montante executado Ano	Montante executado Total	Nível Execução Anual (%)	Nível Execução Global (%)
2				Funções Sociais															
2	4.4			Abastecimento de Água															
2	4.4	2015/2		Reabilitação da Rede de Aguas do Concelho das Velas/Furo/Reservatórios/Estações Elevatorias/Nascentes	0102 07030307	E			85	01/2015	12/2017	516.522,00	0,00	516.522,00	848.058,34	500.914,41	1.348.972,75	96,98	98,86
2	4.4	2015/5		Aquisição de Maquinaria e Equipamento	0102 07010602	O			85	01/2015	12/2017	80.010,00	0,00	80.010,00	61.139,09	0,00	61.139,09	0,00	43,32
2	4.4	2015/16		Aquisição de Viaturas	0102 07010602	O				04/2015	12/2017	50.010,00	0,00	50.010,00	106.900,00	0,00	106.900,00	0,00	68,13
2	4.4	2015/18		Aquisição de Terrenos	0102 070101	O				09/2015	12/2017	47.510,00	0,00	47.510,00	2.500,00	0,00	2.500,00	0,00	5,00
									Totais do Programa 4.4:			694.052,00	0,00	694.052,00	1.018.597,43	500.914,41	1.519.511,84	72,17	88,72
2	4.5			Resíduos Sólidos															
2	4.5	2017/8		Rede de Recolha Seletiva de Residuos do Concelho de Velas															
2	4.5	2017/8	1	Aquisição de Viaturas	0102 07010601	O			85	01/2017	12/2017	350.000,00	0,00	350.000,00	0,00	349.752,00	349.752,00	99,93	99,93
2	4.5	2017/8	2	Aquisição Conjuntos de Ecopontos e Oleões	0102 07011001	O			85	01/2017	12/2017	238.000,00	0,00	238.000,00	0,00	210.908,74	210.908,74	88,62	88,62
2	4.5	2017/8	3	Aquisição Conjuntos de Ecopontos Domesticos	0102 07011001	O				04/2017	12/2017	80.000,00	0,00	80.000,00	0,00	0,00	0,00	0,00	0,00
									Totais do Programa 4.5:			668.000,00	0,00	668.000,00	0,00	560.660,74	560.660,74	83,93	83,93
2	5.1			Cultura															
2	5.1	2016/2		Aquisição de Espolio/Outros para Casa Museu Cunha da Silveira	0102 070115	O				01/2016	12/2017	190.000,00	0,00	190.000,00	3.700,00	95.414,23	99.114,23	50,22	51,17
2	5.1	2017/6		Aquisição de Imóvel para Armazem de Espolio do Museu	0102 07010307	O				01/2017	12/2017	20.000,00	0,00	20.000,00	0,00	20.000,00	20.000,00	100,00	100,00
									Totais do Programa 5.1:			210.000,00	0,00	210.000,00	3.700,00	115.414,23	119.114,23	54,96	55,74
2	5.2			Desporto, Recreio e Lazer															
2	5.2	2015/7		Reabilitação da Escola do Toledo/Centro de Atividades do Toledo	0102 07030207	E			50	01/2016	12/2017	100.024,00	0,00	100.024,00	0,00	96.481,63	96.481,63	96,46	96,46
2	5.2	2015/8		Reabilitação do Largo do Viteleiro/Zona de Lazer da Fajã do Ouvidor	0102 07030207	E			50	01/2015	12/2017	253.730,00	0,00	253.730,00	293,92	249.084,15	249.378,07	98,17	98,17
2	5.2	2017/7		Reabilitação do Relvado do Campo Municipal de Velas	0102 07010406	E	100			01/2017	12/2017	312.010,00	0,00	312.010,00	0,00	219.900,27	219.900,27	70,48	70,48
									Totais do Programa 5.2:			665.764,00	0,00	665.764,00	293,92	565.466,05	565.759,97	84,93	84,94
2	5.3			Outras Actividades Cívicas e Religiosas															
2	5.3	2015/9		Reabilitação da Escola da Ribeira do Nabo/Sede Escuteiros da Urzelina	0102 07010307	E				01/2016	12/2017	80.000,00	0,00	80.000,00	0,00	68.640,00	68.640,00	85,80	85,80
									Totais do Programa 5.3:			80.000,00	0,00	80.000,00	0,00	68.640,00	68.640,00	85,80	85,80
									Totais do Objetivo 2:			2.317.816,00	0,00	2.317.816,00	1.022.591,35	1.811.095,43	2.833.686,78	78,14	84,83

Execução Anual do Plano Plurianual de Investimentos

Município de Velas

(designação da autarquia local)

Ano: 2017

(unidade: €)

Obj.	Prog	Projeto Ano / Nº	Projeto Ação	Designação	Código Classificação Orçamental	Forma de Realiz.	Fonte Financiamento (%) AC	AA	FC	Datas (Mês/Ano) Inicio	Fim	Montante Previsto Ano	Anos seguintes	Total	Montante executado Anos Anteriores	Ano	Total	Nivel Execucao Anual (%)	Nivel Execução Global (%)
3				Funções Económicas															
3	3.1			Transportes Rodoviários															
3	3.1	2015/10		Parque de Estacionamento das Velas	0102 07030301	E			85	01/2015	12/2017	268.010,00	0,00	268.010,00	0,00	53.391,27	53.391,27	19,92	19,92
3	3.1	2015/11		Caminhos Municipais	0102 07030301	E				01/2015	12/2017	347.793,00	0,00	347.793,00	47.153,58	213.738,28	260.891,86	61,46	66,06
3	3.1	2015/14		Reabilitação Urbana da Sede do Concelho	0102 07030301	E			85	01/2015	12/2017	1.228.285,00	0,00	1.228.285,00	88.555,43	1.227.598,00	1.316.153,43	99,94	99,95
3	3.1	2016/3		Parque de Estacionamento da Rua de São João	0102 07030301	E				04/2016	12/2017	90.000,00	0,00	90.000,00	0,00	0,00	0,00	0,00	0,00
3	3.1	2016/4		Reabilitação dos Passeios e Sinalização do Parque Industrial	0102 07030301	E				04/2016	12/2017	58.000,00	0,00	58.000,00	0,00	53.300,00	53.300,00	91,90	91,90
3	3.1	2016/5		Segunda Fase de Abertura do Caminho Fajã do João Dias	0102 07030301	E				01/2016	12/2017	157.000,00	0,00	157.000,00	0,00	34.944,00	34.944,00	22,26	22,26
3	3.1	2016/6		Aquisição de Imóveis	0102 07010307	E				04/2016	12/2017	50.000,00	0,00	50.000,00	0,00	0,00	0,00	0,00	0,00
3	3.1	2017/12		Aquisição de Terrenos	0102 070101	O				04/2017	12/2017	50.000,00	0,00	50.000,00	0,00	22.500,00	22.500,00	45,00	45,00
3	3.1	2017/13		Segunda Fase da Reabilitação Urbana Sede Concelho	0102 07030301	E			85	04/2017	12/2019	1.420.000,00	0,00	1.420.000,00	0,00	0,00	0,00	0,00	0,00
										Totais do Programa 3.1:		3.669.088,00	0,00	3.669.088,00	135.709,01	1.605.471,55	1.741.180,56	43,76	45,76
										Totais do Objetivo 3:		3.669.088,00	0,00	3.669.088,00	135.709,01	1.605.471,55	1.741.180,56	43,76	45,76

Execução Anual do Plano Plurianual de Investimentos

Município de Velas

(designação da autarquia local)

Ano: 2017

(unidade: €)

Obj.	Prog	Projeto Ano / Nº	Projeto Ação	Designação	Código Classificação Orçamental	Forma de Realiz.	Fonte Financiamento (%) AC	AA	FC	Datas (Mês/Ano) Inicio	Fim	Montante Previsto Ano	Anos seguintes	Total	Montante executado Anos Anteriores	Ano	Total	Nivel Execucao Anual (%)	Nivel Execução Global (%)
4				Outras Funções															
4	3.0			Diversas não Especificadas															
4	3.0	2014/7		Obra Edifício Sol	0102 07010307	E				05/2014	12/2017	338.689,00	0,00	338.689,00	289,51	332.391,97	332.681,48	98,14	98,14
4	3.0	2015/12		Reabilitação da Escola Santo António/Casa Mortuária do Norte Grande	0102 07030207	E				01/2016	12/2017	114.000,00	0,00	114.000,00	0,00	108.783,99	108.783,99	95,42	95,42
										Totais do Programa 3.0:		452.689,00	0,00	452.689,00	289,51	441.175,96	441.465,47	97,46	97,46
										Totais do Objetivo 4:		452.689,00	0,00	452.689,00	289,51	441.175,96	441.465,47	97,46	97,46
										Total Geral:		7.286.593,00	0,00	7.286.593,00	1.158.589,87	3.884.243,60	5.042.833,47	53,31	59,71

ORGÃO EXECUTIVO

Em 2 de Março de 2018

ORGÃO DELIBERATIVO

Em 27 de Abril de 2018

DOCUMENTO N.º 8 - 7.4 – EXECUÇÃO ANUAL DAS ATIVIDADES MAIS RELEVANTES

(ver páginas seguintes)

Execução Anual das Atividades mais Relevantes

Município de Velas

(designação da autarquia local)

Ano: 2017

(unidade: €)

Obj.	Prog	Projeto Ano / Nº	Projeto Ação	Designação	Código Classificação Orçamental	Forma de Realiz.	Fonte Financiamento (%) AC	AA	FC	Datas (Mês/Ano) Inicio	Fim	Montante Previsto Ano	Anos seguintes	Total	Montante executado Anos Anteriores	Ano	Total	Nivel Execucao Anual (%)	Nivel Execução Global (%)
2				Funções Sociais															
2	1.1			Ensino Não Superior															
2	1.1	2016/5001		Ensino Técnico - Profissional															
2	1.1	2016/5001	1	Contrato Programa com ADISJ	0102 04050206	O				01/2016	12/2017	90.000,00	0,00	90.000,00	90.000,00	90.000,00	180.000,00	100,00	100,00
										Totais do Programa 1.1:		90.000,00	0,00	90.000,00	90.000,00	90.000,00	180.000,00	100,00	100,00
2	4.2			Ordenamento do Território															
2	4.2	2015/4		Revisão do Plano Diretor Municpal															
2	4.2	2015/4	1	Cartografia Normalizada	0102 020220	O				01/2015	12/2017	30.000,00	0,00	30.000,00	4.270,00	0,00	4.270,00	0,00	12,46
2	4.2	2015/4	2	Mapa de Ruidos	0102 020220	O				01/2015	12/2017	10.000,00	0,00	10.000,00	0,00	0,00	0,00	0,00	0,00
2	4.2	2015/4	3	Execução/Agregação Documentos PDM	0102 020220	O				04/2015	12/2015	60.000,00	0,00	60.000,00	0,00	22.184,00	22.184,00	36,97	36,97
										Totais do Programa 4.2:		100.000,00	0,00	100.000,00	4.270,00	22.184,00	26.454,00	22,18	25,37
2	4.4			Abastecimento de Água															
2	4.4	2015/5004		Georeferênciação da Rede Aguas 1.ª Fase	0102 020220	O				01/2015	12/2017	40.000,00	0,00	40.000,00	15.501,15	25.931,15	41.432,30	64,83	74,65
										Totais do Programa 4.4:		40.000,00	0,00	40.000,00	15.501,15	25.931,15	41.432,30	64,83	74,65
2	4.5			Residuos Sólidos															
2	4.5	2017/8		Rede de Recolha Seletiva de Residuos do Concelho de Velas															
2	4.5	2017/8	4	Campanha de Sensibilização de Recolha Seletiva	0102 020220	O				04/2017	12/2017	20.000,00	0,00	20.000,00	0,00	0,00	0,00	0,00	0,00
										Totais do Programa 4.5:		20.000,00	0,00	20.000,00	0,00	0,00	0,00	0,00	0,00
2	5.1			Cultura															
2	5.1	2017/5001		XXX - Semana Cultural das Velas	0102 04050206	O				01/2017	12/2017	66.600,00	0,00	66.600,00	0,00	66.600,00	66.600,00	100,00	100,00
										Totais do Programa 5.1:		66.600,00	0,00	66.600,00	0,00	66.600,00	66.600,00	100,00	100,00
										Totais do Objetivo 2:		316.600,00	0,00	316.600,00	109.771,15	204.715,15	314.486,30	64,66	73,76

Execução Anual das Atividades mais Relevantes

Município de Velas

(designação da autarquia local)

Ano: 2017

(unidade: €)

Obj.	Prog	Projeto Ano / Nº	Projeto Ação	Designação	Código Classificação Orçamental	Forma de Realiz.	Fonte Financiamento (%) AC	AA	FC	Datas (Mês/Ano) Inicio	Fim	Montante Previsto Ano	Anos seguintes	Total	Montante executado Anos Anteriores	Ano	Total	Nível Execucao Anual (%)	Nível Execução Global (%)
4				Outras Funções															
4	1.0			Operações de Dívida Autárquica															
4	1.0	2003/57		Obras Comunitárias (Art.42º.Lei nº.42/98 F.L)															
4	1.0	2003/57	1	Santander Totta, SA (498.797,90)	0103 10060303	O				09/1999	12/2019	36.788,00	73.575,00	110.363,00	388.434,42	36.787,76	425.222,18	100,00	85,25
4	1.0	2003/57	2	Santander Totta, SA (1.197.114,95)	0103 10060303	O				12/2000	12/2020	79.682,00	239.143,00	318.825,00	878.340,53	79.678,67	958.019,20	100,00	80,02
4	1.0	2005/5001		Caixa Geral Depositos (400.000)	0103 10060301	O				06/2005	07/2019	36.625,00	54.974,00	91.599,00	308.400,55	36.534,82	344.935,37	99,75	86,23
4	1.0	2006/5010		Caixa Geral Depositos (400.000,00)	0103 10060301	O				01/2005	12/2020	34.849,00	95.835,00	130.684,00	269.316,55	34.848,92	304.165,47	100,00	76,04
4	1.0	2014/5002		Santander Totta,SA (Emp. 3.130.595,05) - Terra de Fajã	0103 10060303	O				04/2014	12/2028	186.537,00	2.326.189,00	2.512.726,00	615.994,21	186.536,50	802.530,71	100,00	25,65
4	1.0	2015/5002		Novo Banco dos Açores (Emp.1.000.000,00) VELASFUTURO	0103 10060304	O				01/2015	12/2030	883.676,30	0,00	883.676,30	116.666,69	883.333,31	1.000.000,00	99,96	99,97
4	1.0	2017/5002		Caixa Geral Depositos (Emp. Substituição Divida - VELASFUTURO)	0103 10060301	O				10/2016	12/2030	236,33	819.047,00	819.283,33	0,00	0,00	0,00	0,00	0,00
										Totais do Programa 1.0:		1.258.393,63	3.608.763,00	4.867.156,63	2.577.152,95	1.257.719,98	3.834.872,93	99,95	51,51
4	2.0			Transferências entre Administrações															
4	2.0	2014/5		Contratos Interadmi. e Acordos de Execução de Deleg. Compet. com as Freguesias															
4	2.0	2014/5	1	Freguesia de Velas	0102 04050202	O				01/2014	12/2017	38.044,00	0,00	38.044,00	114.132,00	38.044,00	152.176,00	100,00	100,00
4	2.0	2014/5	2	Freguesia dos Rosais	0102 04050202	O				01/2014	12/2017	31.178,00	0,00	31.178,00	93.534,00	31.178,00	124.712,00	100,00	100,00
4	2.0	2014/5	3	Freguesia de Santo Amaro	0102 04050202	O				01/2014	12/2017	30.465,00	0,00	30.465,00	91.395,00	30.465,00	121.860,00	100,00	100,00
4	2.0	2014/5	4	Freguesia de Urzelina	0102 04050202	O				01/2014	12/2017	26.828,00	0,00	26.828,00	80.484,00	26.828,00	107.312,00	100,00	100,00
4	2.0	2014/5	5	Freguesia das Manadas	0102 04050202	O				01/2014	12/2017	19.705,00	0,00	19.705,00	59.115,00	19.705,00	78.820,00	100,00	100,00
4	2.0	2014/5	6	Freguesia de Norte Grande	0102 04050202	O				01/2014	12/2017	33.780,00	0,00	33.780,00	101.340,00	33.780,00	135.120,00	100,00	100,00
4	2.0	2015/5003		Contrato-Programa com as Freguesias do Concelho	0102 04050202	O				01/2014	12/2017	22.500,00	0,00	22.500,00	36.463,92	0,00	36.463,92	0,00	61,84
										Totais do Programa 2.0:		202.500,00	0,00	202.500,00	576.463,92	180.000,00	756.463,92	88,89	97,11
4	3.0			Diversas não Especificadas															
4	3.0	2015/5006		Unidades de Participação - Fundo de Apoio Municipal (FAM)	0102 090802	O				01/2015	12/2021	44.075,00	176.304,00	220.379,00	88.150,00	44.075,00	132.225,00	100,00	42,86
										Totais do Programa 3.0:		44.075,00	176.304,00	220.379,00	88.150,00	44.075,00	132.225,00	100,00	42,86
										Totais do Objetivo 4:		1.504.968,63	3.785.067,00	5.290.035,63	3.241.766,87	1.481.794,98	4.723.561,85	98,46	55,36
										Total Geral:		1.821.568,63	3.785.067,00	5.606.635,63	3.351.538,02	1.686.510,13	5.038.048,15	92,59	56,24

ORGÃO EXECUTIVO

Em 2 de ..... de 2018

.....

ORGÃO DELIBERATIVO

Em 27 de ..... de 2018

.....

DOCUMENTO N.º 9 - 7.5 – FLUXOS DE CAIXA

(ver páginas seguintes)

Fluxos de Caixa

Município de Velas

Ano: 2017

(designação da autarquia local)

(unidade: €)

Recebimentos

Saldo da Gerência Anterior			**3.866.618,52**
	Execução Orçamental	3.864.232,75	
	Operações de Tesouraria	2.385,77	
Total das Receitas Orçamentais			**7.279.277,71**
Receitas Correntes			**5.317.527,86**
01	Impostos directos	539.443,13	
0102	Outros	539.443,13	
010202	Imposto municipal sobre imóveis	291.136,45	
010203	Imposto único de circulação	107.756,55	
010204	Imposto municipal sobre transsa. onerosas imóveis	140.550,13	
02	Impostos indirectos	2.055,38	
0202	Outros	2.055,38	
020206	Impostos indirectos específicos das autarq.locais	2.055,38	
02020699	Outros	2.055,38	
0202069901	Taxa municipal de direitos de passagem	2.055,38	
04	Taxas, multas e outras penalidades	37.042,49	
0401	Taxas	23.841,40	
040123	Taxas específicas das autarquias locais	23.841,40	
04012302	Loteamentos e obras	6.784,59	
04012303	Ocupação da via pública	6.942,24	
04012399	Outras	10.114,57	
0401239901	Taxa de depósito da ficha técnica da habitação	3,11	
0401239902	Taxa pela emissão do certificado de registo	30,76	
0401239999	Outras	10.080,70	
0402	Multas e outras penalidades	13.201,09	
040201	Juros de mora	12.567,28	
040202	Juros compensatórios	253,81	
040204	Coimas e penalidades por contra-ordenações	380,00	
05	Rendimentos da propriedade	196.638,28	
0502	Juros-Sociedades financeiras	32.165,28	
050201	Bancos e outras instituições financeiras	32.165,28	
0510	Rendas	164.473,00	
051099	Outros	164.473,00	
06	Transferências correntes	3.629.104,16	
0603	Administração central	3.614.456,00	
060301	Estado	3.614.456,00	
06030101	Fundo de Equilibrio Financeiro	3.473.997,00	
06030102	Fundo Social Municipal	92.576,00	
06030103	Participação fixa no IRS	47.883,00	
0606	Segurança social	14.648,16	
060601	Sistemas de solidariedade e segurança social	14.648,16	
07	Venda de bens e serviços correntes	826.061,28	
0701	Venda de bens	546.499,48	
070102	Livros e documentação técnica	2.979,20	
070111	Produtos acabados e intermédios	541.732,88	

Fluxos de Caixa

Município de Velas — **Ano:** 2017

(designação da autarquia local) — (unidade: €)

Recebimentos

Total das Receitas Orçamentais			**7.279.277,71**
Receitas Correntes			**5.317.527,86**
07011101	Àgua	541.732,88	
070199	Outros	1.787,40	
0702	Serviços	279.561,80	
070209	Serviços específicos das autarquias	166.608,74	
07020902	Resíduos sólidos	153.078,00	
07020905	Cemitérios	65,45	
07020999	Outros	13.465,29	
070299	Outros	112.953,06	
07029901	Tarifa fixa de disponibilidade de serviço	60.178,56	
07029902	Tarifa fixa de deposição no C. P. Resíduos	52.774,50	
08	Outras receitas correntes	87.183,14	
0801	Outras	87.183,14	
080199	Outras	87.183,14	
08019903	IVA reembolsado	59.900,00	
08019999	Diversas	27.283,14	
Receitas Capital			**1.961.620,83**
10	Transferências de capital	1.137.756,20	
1003	Administração central	1.137.756,20	
100301	Estado	386.000,00	
10030101	Fundo de Equilibrio Financeiro	386.000,00	
100307	Estado-Particip.comunitária project.co-financiados	751.756,20	
10030702	Portugal 2020	751.756,20	
1003070201	Programa Operacional Açores 2020	751.756,20	
12	Passivos financeiros	816.666,63	
1206	Empréstimos a médio e longo prazos	816.666,63	
120602	Sociedades financeiras	816.666,63	
12060201	Caixa Geral de Depósitos	816.666,63	
13	Outras receitas de capital	7.198,00	
1301	Outras	7.198,00	
130101	Indemnizações	7.198,00	
Receitas Outras			**129,02**
15	Reposições não abatidas nos pagamentos	129,02	
1501	Reposições não abatidas nos pagamentos	129,02	
150101	Reposições não abatidas nos pagamentos	129,02	
Operações de Tesouraria			**307.085,33**
	Total		**11.452.981,56**

Fluxos de Caixa

Município de Velas — **Ano:** 2017

(designação da autarquia local)

(unidade: €)

Pagamentos

Total das Despesas Orçamentais			**8.728.061,20**
Despesas Correntes			**4.211,47**
0101 01	Despesas com o pessoal	208,98	
0101 0102	Abonos variáveis ou eventuais	95,30	
0101 010204	Ajudas de custo	95,30	
0101 0103	Segurança social	113,68	
0101 010309	Seguros	113,68	
0101 01030901	Seguros acidentes trabalho doenças profissionais	113,68	
0101 02	Aquisição de bens e serviços	4.002,49	
0101 0201	Aquisição de bens	984,49	
0101 020108	Material de escritório	64,50	
0101 020115	Prémios, condecorações e ofertas	919,99	
0101 0202	Aquisição de serviços	3.018,00	
0101 020211	Representação dos serviços	1.500,00	
0101 020213	Deslocações e estadas	23,00	
0101 020217	Publicidade	1.285,00	
0101 020225	Outros serviços	210,00	
0101 02022509	Outros	210,00	
Despesas Correntes			**3.452.332,59**
0102 01	Despesas com o pessoal	1.525.864,44	
0102 0101	Remunerações certas e permanentes	1.164.875,22	
0102 010101	Titulares órgãos soberania e memb. órgãos autárq.	105.292,33	
0102 010104	Pessoal quadros-Regime contrato individ. trabalho	719.387,70	
0102 01010401	Pessoal em funções	719.387,70	
0102 010109	Pessoal em qualquer outra situação	60.685,25	
0102 010111	Representação	26.269,23	
0102 010113	Subsidio de refeição	87.699,55	
0102 010114	Subsídio de férias e de Natal	144.658,96	
0102 010115	Remunerações por doença e maternidade/paternida	20.882,20	
0102 0102	Abonos variáveis ou eventuais	46.071,39	
0102 010204	Ajudas de custo	1.002,32	
0102 010205	Abono para falhas	1.073,20	
0102 010213	Outros suplementos e prémios	2.900,50	
0102 01021302	Outros	986,17	
0102 01021303	Senhas de presença	1.914,33	
0102 010214	Outros abonos em numerário ou espécie	41.095,37	
0102 0103	Segurança social	314.917,83	
0102 010301	Encargos com a saúde	13.446,19	
0102 010302	Outros encargos com a saúde	7.525,34	
0102 010303	Subsídio familiar a criança e jovens	11.710,77	
0102 010304	Outras prestações familiares	3.395,64	
0102 010305	Contribuições para a segurança social	264.889,16	
0102 01030501	Assistência na doença funcionários públicos (ADSE)	137,50	
0102 01030502	Segurança social do Pessoal (RCTFP)	264.751,66	
0102 0103050201	Caixa Geral de Aposentações	199.146,26	
0102 0103050202	Segurança Social - Regime Geral	65.605,40	
0102 010309	Seguros	13.950,73	

Fluxos de Caixa

Município de Velas — **Ano:** 2017

(designação da autarquia local)

(unidade: €)

Pagamentos

Total das Despesas Orçamentais			**8.728.061,20**
Despesas Correntes			**3.452.332,59**
0102 01030901	Seguros acidentes trabalho doenças profissionais	13.950,73	
0102 02	Aquisição de bens e serviços	1.285.433,73	
0102 0201	Aquisição de bens	572.580,84	
0102 020102	Combustíveis e lubrificantes	73.669,89	
0102 02010201	Gasolina	1.141,51	
0102 02010202	Gasóleo	68.762,32	
0102 02010299	Outros	3.766,06	
0102 0201029901	Lubrificantes	2.249,79	
0102 0201029909	Outros Combustíveis	1.516,27	
0102 020104	Limpeza e higiene	3.685,75	
0102 020107	Vestuário e artigos pessoais	11.367,31	
0102 020108	Material de escritório	16.036,93	
0102 020111	Material de consumo clínico	57,62	
0102 020112	Material de transporte-Peças	16.197,64	
0102 020114	Outro material-Peças	4.092,54	
0102 020115	Prémios, condecorações e ofertas	23.086,75	
0102 020117	Ferramentas e utensílios	3.834,99	
0102 020121	Outros bens	420.551,42	
0102 0202	Aquisição de serviços	712.852,89	
0102 020201	Encargos das instalações	297.788,01	
0102 020202	Limpeza e higiene	814,20	
0102 020203	Conservação de bens	32.039,06	
0102 020209	Comunicações	46.095,41	
0102 020210	Transportes	1.956,44	
0102 020211	Representação dos serviços	12.496,27	
0102 020212	Seguros	10.264,97	
0102 020213	Deslocações e estadas	17.659,94	
0102 020215	Formação	342,20	
0102 020217	Publicidade	18.023,48	
0102 020219	Assistência técnica	8.965,47	
0102 020220	Outros trabalhos especializados	115.022,59	
0102 020224	Encargos de cobrança de receitas	17.965,51	
0102 020225	Outros serviços	133.419,34	
0102 02022501	Iluminação pública	68.478,71	
0102 02022509	Outros	64.940,63	
0102 04	Transferências correntes	549.006,37	
0102 0405	Administração local	517.968,39	
0102 040502	Região Autónoma dos Açores	517.968,39	
0102 04050202	Freguesias	180.000,00	
0102 04050206	Outros	337.968,39	
0102 0406	Segurança social	21.037,98	
0102 040602	Outras transferências	21.037,98	
0102 04060201	Programas ocupacionais	21.037,98	
0102 0408	Famílias	10.000,00	
0102 040802	Outras	10.000,00	
0102 04080202	Outras	10.000,00	

Fluxos de Caixa

Município de Velas — **Ano:** 2017

(designação da autarquia local)

(unidade: €)

Pagamentos

Total das Despesas Orçamentais			**8.728.061,20**
Despesas Correntes			**3.452.332,59**
0102 06	Outras despesas correntes	92.028,05	
0102 0602	Diversas	92.028,05	
0102 060201	Impostos e taxas	69.707,58	
0102 06020101	Impostos e taxas pagas pela Autarquia	66.482,23	
0102 06020102	Restituições de impostos ou taxas cobrados	3.225,35	
0102 060203	Outras	22.320,47	
0102 06020301	Outras restituições	447,96	
0102 06020304	Serviços bancários	6.566,52	
0102 06020305	Outras	15.305,99	
Despesas Capital			**3.928.318,60**
0102 07	Aquisição de bens de capital	3.884.243,60	
0102 0701	Investimentos	1.346.007,87	
0102 070101	Terrenos	22.500,00	
0102 070103	Edifícios	421.137,58	
0102 07010301	Instalações de serviços	105,61	
0102 07010307	Outros	421.031,97	
0102 070104	Construções diversas	219.900,27	
0102 07010406	Instalações desportivas e recreativas	219.900,27	
0102 070106	Material de transporte	349.752,00	
0102 07010601	Recolha de resíduos	349.752,00	
0102 070107	Equipamento de informática	5.783,66	
0102 070109	Equipamento administrativo	3.056,20	
0102 070110	Equipamento básico	210.908,74	
0102 07011001	Equipamento de recolha de resíduos	210.908,74	
0102 070111	Ferramentas e utensílios	14.682,30	
0102 070112	Artigos e objectos de valor	2.872,89	
0102 070115	Outros investimentos	95.414,23	
0102 0703	Bens de domínio público	2.538.235,73	
0102 070302	Edificios	454.349,77	
0102 07030207	Outros	454.349,77	
0102 070303	Outras construções e infraestruturas	2.083.885,96	
0102 07030301	Viadutos, arruamentos e obras complementares	1.582.971,55	
0102 07030307	Captação e distribuição de água	500.914,41	
0102 09	Activos financeiros	44.075,00	
0102 0908	Unidades de participação	44.075,00	
0102 090802	Socied.e quase socied.não financeiras-Públicas	44.075,00	
Despesas Correntes			**85.478,56**
0103 03	Juros e outros encargos	85.478,56	
0103 0301	Juros da dívida pública	85.478,56	
0103 030103	Socied.financ.-Bancos e outras instit. financeiras	85.478,56	
0103 03010302	Empréstimos de médio e longo prazos	85.478,56	
0103 0301030201	Caixa Geral Depósitos	299,26	
0103 0301030203	Banco Santander Totta	51.186,25	
0103 0301030204	Novo Banco dos Açores	33.993,05	

Fluxos de Caixa

Município de Velas

(designação da autarquia local)

Ano: 2017

(unidade: €)

Pagamentos

Total das Despesas Orçamentais			**8.728.061,20**
Despesas Capital			**1.257.719,98**
0103 10	Passivos financeiros	1.257.719,98	
0103 1006	Empréstimos a médio e longo prazos	1.257.719,98	
0103 100603	Socied.financ.-Bancos e outras instit. financeiras	1.257.719,98	
0103 10060301	Caixa Geral Depósitos	71.383,74	
0103 10060303	Banco Santander Totta	303.002,93	
0103 10060304	Novo Banco dos Açores	883.333,31	
Operações de Tesouraria			**307.175,80**
Saldo para a Gerência Seguinte			**2.417.744,56**
	Execução Orçamental	2.415.449,26	
	Operações de Tesouraria	2.295,30	
	Total		**11.452.981,56**

ORGÃO EXECUTIVO

Em 2 de Abril de 2018

ORGÃO DELIBERATIVO

Em 27 de Abril de 2018

DOCUMENTO N.º 10 - 7.5 – CONTAS DE ORDEM

(ver páginas seguintes)

Município de Velas

Ano: 2017

Unidade: Euros

Contas de Ordem

Saldo da Gerência Anterior		133.394,14	Garantias e Cauções Acionadas		0,00
Garantias e Cauções	116.580,42		Garantias e Cauções Devolvidas		14.920,00
Recibos para Cobrança	16.813,72		Receita Virtual Cobrada		815.109,44
Garantias e Cauções Prestadas		73.747,47	Receita Virtual Anulada		10.963,20
Receita Virtual Liquidada		831.534,70	Saldo para a Gerência Seguinte		197.683,67
			Garantias e Cauções	175.407,89	
			Recibos para Cobrança	22.275,78	
TOTAL DOS RECEBIMENTOS		1.038.676,31	TOTAL DOS PAGAMENTOS		1.038.676,31

DOCUMENTO N.º 11 - 7.6 – OPERAÇÕES DE TESOURARIA

(ver páginas seguintes)

Operações de Tesouraria

Município de Velas

(designação da autarquia local)

Ano: 2017

(unidade: EUR)

CONTAS		SALDO GERÊNCIA ANTERIOR		MOVIMENTO ANUAL		SALDO GERÊNCIA SEGUINTE	
Código	Designação	Devedor	Credor	Devedor	Credor	Devedor	Credor
214	Clientes,Contrib.Utentes Liquid. Impost dos Estado						
217	Clientes e utentes c/ cauções						
2421	Trabalho dependente			100.185,00	100.185,00		
2422	Trabalho independente			14.590,27	14.590,27		
2424	Prediais						
2429	Sobre outros rendimentos						
244121	Aquisição Onorosa (301)						
244122	Arrendamento e Subarrendamento (302)						
244123	Outros Contratos (3081)						
244124	Outros Estabelecimentos (312)						
2441251	Outras Licenças (312)						
2441252	Outras Licenças (312)						
2441253	Licenças de Clubes Noturnos (312)						
244126	Escrituras (315)						
244127	Contratos (315)						
244128	Cartazes e Anúncios (319)						
244129	Publicidade em Catálogos (319)						
244130	Precatório ou Mandados (318)						
2449	Outras Contribuições						
24512	Retenções aos Funcionários - ADSE			29.325,67	29.325,67		
24522	Retenções aos Funcionários -CGA			91.794,12	91.794,12		
24523	Desconto s/ Empreitadas e Fornecimentos-0,5% CGA						
24532	Retenções aos Funcionários- Segurança Social- R.G.		2.385,77	30.336,04	30.245,57		2.295,30
24542	Retenções aos Funcionários -OER						
249	Outras Contribuições						
2626	Cauções do pessoal						
2631	STAL			2.811,20	2.811,20		

Maria Encarnacao Pereira Soares

Operações de Tesouraria

Município de Velas

(designação da autarquia local)

Ano: 2017

(unidade: EUR)

CONTAS		SALDO GERÊNCIA ANTERIOR		MOVIMENTO ANUAL		SALDO GERÊNCIA SEGUINTE	
Código	Designação	Devedor	Credor	Devedor	Credor	Devedor	Credor
2632	SINTAP			926,54	926,54		
2633	ATAM			468,00	468,00		
2634	STFPSA			77,00	77,00		
268510	Policia Segurança Pública (Emissão Pareceres)			414,00	414,00		
268511	Cofre Conservadores, Notário Funcionários Justiça						
268512	Exploração de Baldios - Juntas de Freguesias						
268513	Instituto Português da Qualidade			681,34	681,34		
268514	STAPE - Juntas de Freguesias			761,11	761,11		
268515	Secretaria Regional da Economia - Inertes						
268516	Secretaria Regional Ambiente e Mar - Inertes						
268517	Secretaria Regional da Educação e Cultura						
268518	Guarda Nacional Republicana			5,00	5,00		
268519	Serviços de Estrangeiros e Fronteiras			29,24	29,24		
268520	Encargos Resultantes Reuniões Conselho Ilha						
268521	Delegado Municipal de Touradas			655,00	655,00		
268522	Emolumentos do Notário Privativo						
268523	Compensação Mesa de Votos			1.769,25	1.769,25		
2685241	Delegado de Saúde						
2685242	Bombeiros						
2685243	Técnicos Exteriores de Vistoria						
268525	Regularização de Cheques Cancelados						
268526	Regularização de Cheques Recebidos pelo Correio						
268527	Regularizações Diversas			500,00	500,00		
268528	Penhoras de Crédito			3.362,73	3.362,73		
268531000046	Castanheira & Soares, Lda						
268531000123	Imprensa Nacional Casa da Moeda, S.A.						
268532	Outros						

Maria Encarnacao Pereira Soares

Operações de Tesouraria

Município de Velas

(designação da autarquia local)

Ano: 2017

(unidade: EUR)

CONTAS		SALDO GERÊNCIA ANTERIOR		MOVIMENTO ANUAL		SALDO GERÊNCIA SEGUINTE	
Código	Designação	Devedor	Credor	Devedor	Credor	Devedor	Credor
268541	Tribunais - Descontos Judiciais			13.464,31	13.464,31		
268542	Finanças - Descontos de Vencimentos			215,66	215,66		
268543	Seguro de Vida			1.342,20	1.342,20		
268544	Multa (Processo Disciplinar)						
268551	Retenção 25% s/ pagamento p/ a Segurança Social			12.714,98	12.714,98		
268552	Retenção 25% s/ pagamentos Autoridade Tributária			1.061,48	1.061,48		
2685999	Outros devedores e credores de Op. de Tesouraria						
TOTAL		0,00	2.385,77	307.490,14	307.399,67	0,00	2.295,30

Maria Encarnacao Pereira Soares

8 – Anexos às Demonstrações Financeiras

As notas que se seguem respeitam a numeração sequencial definida no Plano Oficial de Contabilidade das Autarquias Locais.
As notas cuja numeração se encontra ausente deste anexo não são aplicáveis à Autarquia ou a sua apresentação não é relevante para a leitura das demonstrações financeiras.

Documento n.º 12 - 8.1 - Caraterização da entidade

8.1.1 - Identificação

Endereço

Município das Velas
Rua São João 9800-539 Velas
Organismo da Administração Pública com
Número de Identificação Fiscal 512075506

Regime Financeiro

A Lei n.º 73/2013, de 3 de setembro estabelece o regime financeiro das autarquias locais e das entidades intermunicipais. De acordo com os n.ºs1 e 2 do artigo 6º deste diploma legal, o Município das Velas possui património e finanças próprios, cuja gestão compete aos respetivos órgãos. Os princípios e regras orçamentais são estabelecidos no artigo 3º do mesmo preceito legal e os poderes tributários no artigo 15º. Quanto ao equilíbrio financeiro horizontal e vertical, a repartição dos recursos públicos entre o Estado e os municípios é obtida através das seguintes formas de participação:

- uma subvenção geral, determinada a partir do Fundo de Equilíbrio Financeiro (FEF), cujo valor é igual a 19,5 % da média aritmética simples da receita proveniente dos impostos sobre o rendimento das pessoas singulares (IRS), o IRC e imposto sobre o valor acrescentado (IVA), deduzido do montante afeto ao Índice Sintético de Desenvolvimento Social, nos termos do n.º 2 do artigo 69.º;

- uma subvenção específica, determinada a partir do Fundo Social Municipal (FSM), cujo valor corresponde às despesas relativas às atribuições e competências transferidas da administração central para os municípios;

- uma participação variável de 5 % no IRS, determinada nos termos do artigo 26.º, dos sujeitos passivos com domicílio fiscal na respetiva circunscrição territorial, calculada sobre a respetiva coleta líquida das deduções previstas no n.º 1 do artigo 78.º do Código do IRS.

No que respeita à contabilidade, o regime contabilístico das autarquias locais, das entidades intermunicipais e das suas entidades associativas visa a sua uniformização, normalização e simplificação, de modo a constituir um instrumento de gestão económico-financeira e permitir o conhecimento completo do valor contabilístico do respetivo património, bem como a apreciação e julgamento das contas anuais. A contabilidade das entidades referidas anteriormente respeita o Plano de Contas em vigor para o setor local, podendo ainda dispor de outros instrumentos necessários à boa gestão e ao controlo dos dinheiros e outros ativos públicos, nos termos previstos na lei, de acordo com o disposto nos nºs 1 e 2 do artigo 74º da Lei n.º 73/2013. A adaptação das regras do Plano de Contas em vigor para o sector local, encontram-se traduzidas no Plano Oficial de Contabilidade das Autarquias locais, de aplicação obrigatória a todas as autarquias locais, conforme estipula o n.º 1 do artigo 2º do Decreto-Lei n.º 54-A/99, de 22 de Fevereiro.

Quando as autarquias locais tenham dívidas reconhecidas por sentença judicial transitada em julgado ou reclamadas pelos credores junto da DGAL, neste último caso reconhecidas por aquelas, pode ser deduzida uma parcela às transferências resultantes da aplicação da presente lei, até ao limite de 20 % do respetivo montante global, incluindo a participação variável do IRS, com exceção do FSM, por se tratar de receita legalmente consignada, como prevê o artigo 39º da mesma lei.

Relativamente à apreciação dos documentos de prestação de contas individuais das autarquias locais, das entidades intermunicipais e das entidades associativas municipais, estes são apreciados pelos seus órgãos deliberativos, reunidos em sessão ordinária durante o mês de abril do ano seguinte àquele a que respeitam.

Os documentos de prestação de contas das entidades acima descritas, que sejam obrigadas, nos termos da lei, à adoção de contabilidade patrimonial, são remetidos ao órgão deliberativo para apreciação juntamente com a certificação legal das contas e o parecer sobre as mesmas apresentados pelo revisor oficial de contas ou sociedade de revisores oficiais de contas.

Compete à Assembleia Municipal, conforme dispõe a alínea a), do n.º 2 do artigo 25º,da Lei 75/2013, de 12 de setembro, acompanhar e fiscalizar a atividade da Câmara Municipal.

Foi também publicada a Lei n.º 75/2013, de 12 de setembro, que estabeleceu o regime jurídico das autarquias locais, aprovou o estatuto das entidades intermunicipais, estabeleceu o regime jurídico da transferência de competências do Estado para as autarquias locais e para as entidades intermunicipais e aprovou o regime jurídico do associativismo autárquico, tendo entrado em vigor no dia seguinte ao da realização das eleições gerais para os órgãos das autarquias locais imediatamente subsequentes à sua publicação, ou seja, a 30 de setembro de 2013. Esta lei produziu bastantes alterações, tendo revogado grande parte, mas não na totalidade, dos artigos da Lei n.º 169/99 de 18 de setembro, com a redação que lhe foi dada pela Lei nº 5-A/2002, de 11 de janeiro.

8.1.2 - Legislação

Ver pontos anterior e seguinte.

8.1.3 - Estrutura organizacional

A Estrutura e Organização dos Serviços do Município das Velas que vigorou no presente exercício foi publicada a 7 de junho de 2013 na 2ª Série do Diário da República, pelo o Despacho n.º 7443/2013, em que de acordo com a alínea a) do artigo 7.º do Decreto-Lei n.º 305/2009, de 23 de outubro, a Câmara Municipal aprovou na sua reunião de 22 de fevereiro de 2013, sob proposta do Presidente da Câmara Municipal, a criação de unidades orgânicas flexíveis, bem como a definição das respetivas atribuições e competências, dentro
dos limites fixados.

Assim, de acordo com o artigo 8.º Decreto -Lei n.º 305/2009, de 23 de outubro, o Presidente da Câmara Municipal de Velas criou as seguintes subunidades flexíveis e o Gabinete de Apoio ao Presidente e define as respetivas atribuições e competências no referido Despacho:

1 – Na dependência da Divisão de Administração Geral:

A subunidade orgânica de Recursos Humanos (SORH).

2 – Na dependência da Divisão de Urbanismo e Serviços Urbanos

A subunidade orgânica Taxas e Licenças e Loteamentos (SOTL);

A subunidade orgânica de Obras Municipais Saneamento e Serviços Urbanos (SOOMSSU).

8.1.5 - Recursos humanos

Composição do Órgão Executivo ao longo do ano 2017:

CÂMARA MUNICIPAL DE VELAS	R. Autónoma Açores ; Concelho do Velas					
Nome	Cargo	Profissão	Idade	Residência (Concelho, Freguesia ou País)	Naturalidade (Concelho, Freguesia ou País)	Partido ou Coligação
Luís Virgílio de Sousa da Silveira	Presidente	Gestor de Mercado	41	Ribeira do Belo n.º 2 9800-2010 Rosais	Velas	CDS/PP
Janete Andreia Ávila da Fonseca	Vereadora Tempo Inteiro	Nutricionista	30	Rua do Livramento n.º 9 9800-542 Velas	Velas	Independente
Marco Diocleciano Silva Almada	Vereador Tempo Inteiro	Produtor agrícola	40	Estrada Regional Ribeira d, Areia 9800-152 Norte Grande	Norte Grande	CDS/PP
Paulo Aberto Bettencourt da Silveira	Vereador	Assistente Técnico	50	Rua de Santo André 9800-537 Velas	Velas	PSD
João Paulo Bettencourt Oliveira	Vereador	Empresário	49	Ribeira d)Agua n.º 1 9800-309 Rosais	Velas	PS
*Luís Virgílio de Sousa da Silveira	Presidente	Gestor de Mercado	41	Ribeira do Belo n.º 2 9800-2010 Rosais	Velas	CDS/PP
*Marco Diocleciano Silva Almada	Vereador Tempo Inteiro	Produtor agrícola	40	Estrada Regional Ribeira d, Areia 9800-152 Norte Grande	Norte Grande	CDS/PP
*Lena Felicidade Pereira Amaral	Vereador Tempo Inteiro	Técnica superior	38	Canada do Cruzeiro, n.º 29 9800-430 Urzelina	Urzelina	CDS/PP
*André Cláudio Gambão Rodrigues	Vereador	Arquiteto	33	Avenida do Livramento, n.º 50 9800-522 Velas	Velas	PS
*Rui Jorge Teixeira Moreira	Verador	Professor	50	Rua 25 de Abril, n.º 4 9800-564 Velas	Velas	PS

*Novo Executivo 22/10/2017 a 31/12/2017

8.1.6 - Organização contabilística

A autarquia dispõe de procedimentos contabilísticos adequados às suas necessidades, nomeadamente rotinas de análise e controlo. A informação contabilística é disponibilizada mensalmente, no final da 1ª quinzena do mês seguinte a que se refere. Diariamente, são confrontados o Resumo Diário de Tesouraria e os registos contabilísticos validando a sua conformidade. Os movimentos contabilísticos são revistos e controlados mensalmente através de análises de balancetes, de extratos de contas correntes e de conciliações bancárias.

O sistema informático utilizado Município das Velas, integra diversas aplicações que produzem informação financeira, sendo esta compilada na aplicação de suporte ao sistema contabilístico (Sistema de Contabilidade Autárquica (SCA), da Associação Informática de Região Centro). O serviço de contabilidade encontra-se, de um modo geral, centralizado na Secção de Contabilidade. Os serviços emissores de receita são os definidos pelo Órgão Executivo.

Organização Contabilística

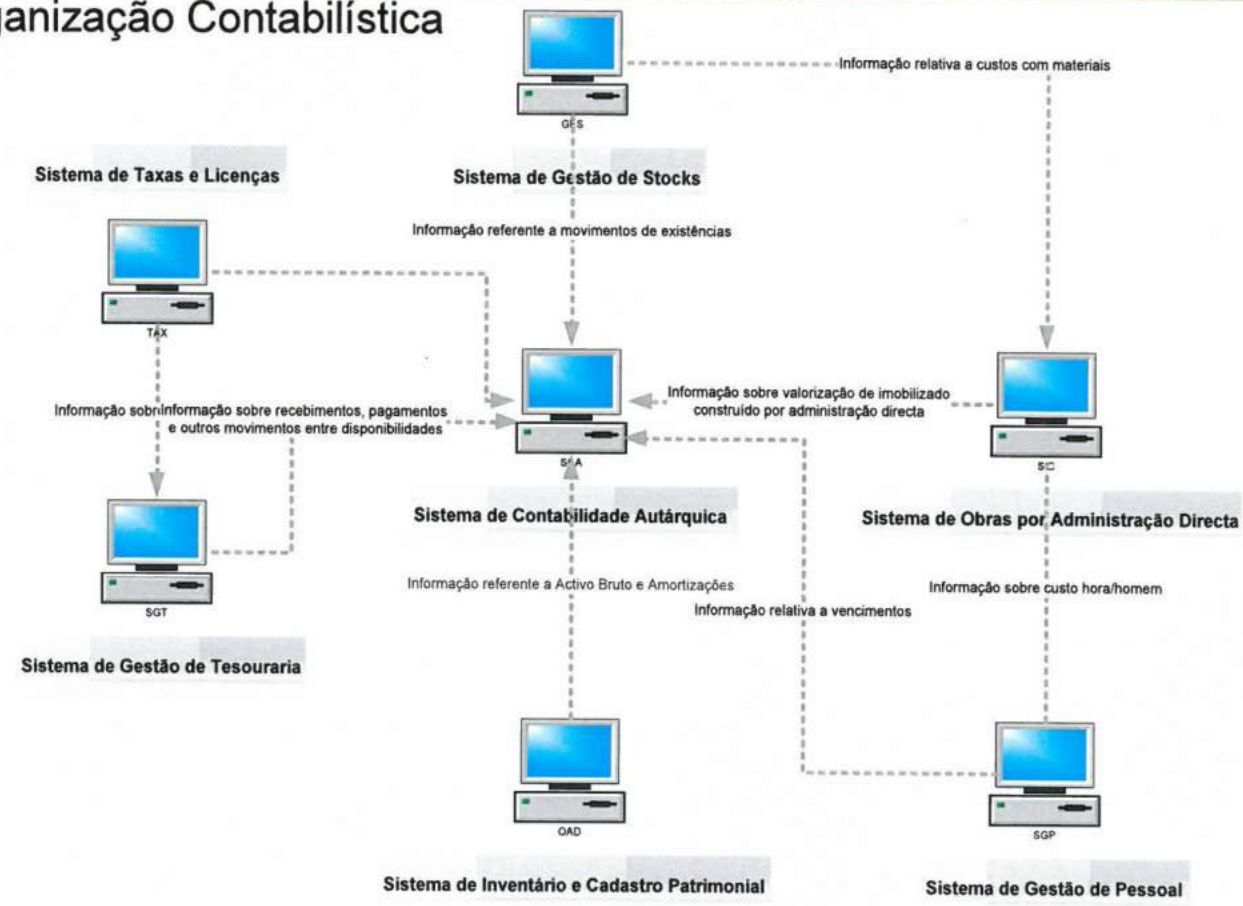

8.1.7 - Outra informação considerada relevante

Documento n.º 12 - Informação solicitada nas Notas Técnicas da Resolução n.º 4/2001 de 8 de Agosto do Tribunal de Contas:

a) Montante dos fundos atribuídos ao município no ano a que reporta a gerência em apreciação:

	Correntes	Capital
F E F	3.473.997,00	386.000,00
F S M	92.576,00	
P V IRS	47.883,00	
Total	**3.614.456,00**	**386.000,00**

b) Montante dos pagamentos relativos a investimentos realizados pelo Município na gerência anterior - 1.003.425,16€ (composto pelas rubricas 07.01 – 157.006,72€; e 0703 – 846.418,44€);

c) Ações inspetivas levadas a efeito por órgãos de controlo interno:

- Inspeção Regional da Administração Pública de 02/11 a 13/11/2015.

d) indicação da quota parte das amortizações e encargos financeiros resultantes de empréstimos contraídos pelas Associações de Municípios em que a entidade participe e/ou Empresas Públicas Municipais.

- Não aplicável.

DOCUMENTO N.º 13 - 8.2 – NOTAS AO BALANÇO E À DEMONSTRAÇÃO DE RESULTADOS

8.2.1 – Derrogação do POCAL

As demonstrações financeiras do exercício foram preparadas, em todos os seus aspetos materiais em conformidade com as disposições do Plano Oficial de Contabilidade das Autarquias Locais (POCAL).

8.2.2 - Comparabilidade

Considera-se que a informação referente ao presente exercício é no seu todo comparável com a do ano anterior, exceto no que se refere ao valor reconhecido como dívidas a terceiros de médio e longo prazo no Balanço, dado que foi reconhecido pela primeira vez no exercício o valor da dívida da subscrição de capital do Fundo de Apoio Municipal dos anos 2019 e seguintes (no total de 132.228,28€), tendo ficado refletido como dívida a terceiro de curto prazo o valor da dívida a pagar ao Fundo de Apoio Municipal em 2018 (no valor de 44.075,00€).

8.2.3 – Critérios valorimétricos e contabilísticos

8.2.3.1 - Bens de Domínio Público, Imobilizações Corpóreas e Incorpóreas

As imobilizações encontram-se valorizadas e contabilizadas, em primeira instância, pelo custo histórico, ou seja, aquele que decorre do valor de aquisição ou produção. Este valor é suportado pelo documento comprovativo da aquisição, nomeadamente (faturas, contratos, autos de medição, escritura de doação, escritura de compra e venda, expropriação, etc.);

Quando não foi possível aplicar o critério do custo histórico foram adotados, pela ordem indicada, os seguintes métodos:

- **Método Comparativo** - A aplicação do método caracteriza-se pela extrapolação do custo histórico de determinado bem para bens com tipologias e descrições idênticas;
- **Avaliação** - Quando não seja possível a aplicação dos métodos acima descritos, os bens serão avaliados consoante critérios justificados por relatório de avaliação da Comissão de Avaliação Pluridisciplinar de Inventário e Cadastro.
- **Avaliação técnica ou valor patrimonial** - Quando se trate de ativos do imobilizado obtidos a título gratuito deverá considerar-se o valor resultante da avaliação ou o valor patrimonial definidos nos termos legais ou, caso não exista disposição aplicável, o valor resultante

da avaliação segundo critérios técnicos que se adequem à natureza desses bens. O critério de valorimetria aplicado deverá ser explicitado e justificado no anexo adequado (nota 8.2.3 do POCAL).

- **Valor zero** – Caso os critérios acima descritos não sejam exequíveis, os imobilizados assume o valor zero até ser objeto de uma grande reparação assumindo então o montante desta.

8.2.3.2 - Investimentos Financeiros

Estão registados ao custo de aquisição ou produção líquidos de amortizações. Correspondem a partes de capital e títulos de participação.

8.2.3.3 - Imobilizações em Curso

Estão registadas ao custo de aquisição ou produção durante a sua fase de construção.

8.2.3.4 - Amortizações

As amortizações são calculadas segundo o método das quotas constantes, com base nas taxas máximas de amortização decorrentes das tabelas da Portaria n.º 671/2000, 17 de Abril (CIBE).

Para bens avaliados para efeito de inventário inicial foram fixadas amortizações com base na estimativa do período de vida útil esperada. Os critérios específicos para determinação das taxas de amortização encontram-se detalhados no relatório de avaliação de bens imóveis aprovado pelos órgãos executivo e deliberativo.

Foi tido em conta o critério da materialidade constante do artigo 34º do CIBE, sendo amortizados num só exercício os bens cujos valores unitários não ultrapassem 80% do índice 100 da escala salarial das carreiras do regime geral do sistema remuneratório da função pública.

8.2.3.5 - Existências

As existências são valorizadas ao custo de aquisição ou ao custo de produção. O método de custeio das saídas de armazém adotado foi o do custo médio ponderado.

8.2.3.6 - Acréscimos e Diferimentos

Os custos e os proveitos são reconhecidos contabilisticamente à medida que são gerados, independentemente do momento em que são pagos ou recebidos, de acordo com o princípio da especialização dos exercícios.

8.2.3.7 - Dívidas de terceiros e a terceiros

As dívidas de e a terceiros são expressas pelas importâncias constantes dos documentos que as titulam.

8.2.3.8 - Disponibilidades

As disponibilidades de caixa e depósitos em instituições financeiras são expressas pelos montantes dos meios de pagamento e dos saldos de todas as contas de depósito, respetivamente.

8.2.3.9 - Fundos Próprios

O saldo da conta de Fundos Próprios – Património, encontra-se decomposto pelo património inicial decorrente dos valores inscritos no Balanço Inicial e pelas alterações subsequentes, nomeadamente o reconhecimento dos saldos iniciais de imobilizações e amortizações acumuladas.

8.2.4 – Cotações utilizadas na conversão em moeda portuguesa de transações em moeda estrangeira

A Câmara Municipal das Velas não efetuou transações em moeda estrangeira, nem apresenta saldos em 31 de dezembro de 2017 em moeda estrangeira em que tenha sido efetuada a conversão e atualização cambial.

8.2.6 – Despesas de instalação, investigação e desenvolvimento

Durante o exercício corrente não foram imobilizados investimentos nas contas 431 «Despesas de instalação » e 432 «Despesas de investigação e de desenvolvimento".

8.2.7 – Movimentos do Imobilizado Bruto e Amortizações

Ativo Bruto

(ver página seguinte)

NOTA: O mapa apresentado na página seguinte é o que se encontra previsto no POCAL, dado que é o mapa que consta da aplicação informática de suporte à contabilidade que o Município utiliza, não se encontrando, contudo, com as colunas sugeridas pela Nota Explicativa do SATAPOCAL de março de 2015 sobre o Quadro do Ativo Imobilizado Bruto, devido ao facto de a aplicação informática não conseguir produzir o mapa com essa configuração.

Assim, os movimentos constantes da coluna Sinistros+Abates+Transf. respeitantes aos bens de domínio público correspondem a transferências de imobilizações em curso para imobilizado firme, enquando que os movimentos respeitantes ao imobilizado corpóreo correspondem a abates.

Município de Velas

Ano: 2017

Ativo Bruto (Imobilizado Bruto)

	Rubricas	Saldo Inicial	Reavaliação/Ajustam.	Aumentos	Alienações	Sinistros+Abates+Transf.	Saldo Final
451	Terrenos e recursos naturais	616.461,63	0,00	0,00	0,00	0,00	616.461,63
452	Edifícios	0,00	0,00	0,00	0,00	0,00	0,00
453	Outras construções e infraestruturas	32.232.443,57	0,00	0,00	0,00	451.625,48	32.684.069,05
455	Bens do património histórico, artístico e cultural	985,11	0,00	0,00	0,00	0,00	985,11
459	Outros bens de domínio público	0,00	0,00	0,00	0,00	0,00	0,00
445	Imobilizações em curso	968.199,73	0,00	2.340.059,27	0,00	-451.625,48	2.856.633,52
446	Adiantamentos por conta de bens de domínio público	0,00	0,00	0,00	0,00	0,00	0,00
		33.818.090,04	0,00	2.340.059,27	0,00	0,00	36.158.149,31
431	Despesas de instalação	0,00	0,00	0,00	0,00	0,00	0,00
432	Despesas de investigação e desenvolvimento	33.259,22	0,00	0,00	0,00	0,00	33.259,22
433	Propriedade industrial e outros direitos	59.939,78	0,00	0,00	0,00	0,00	59.939,78
443	Imobilizações em curso	0,00	0,00	0,00	0,00	0,00	0,00
449	Adiantamentos por conta de imobilizações incorpóreas	0,00	0,00	0,00	0,00	0,00	0,00
		93.199,00	0,00	0,00	0,00	0,00	93.199,00
421	Terrenos e recursos naturais	5.213.136,71	0,00	22.500,00	0,00	8.000,00	5.243.636,71
422	Edifícios e outras construções	13.317.768,22	0,00	20.000,00	0,00	438.862,48	13.776.630,70
423	Equipamento básico	201.657,53	0,00	210.908,74	0,00	0,00	412.566,27
424	Equipamento de transporte	393.314,32	0,00	349.752,00	0,00	0,00	743.066,32
425	Ferramentas e utensílios	182.078,86	0,00	14.682,30	0,00	-875,00	195.886,16
426	Equipamento administrativo	245.728,52	0,00	8.839,86	0,00	-326,35	254.242,03
427	Taras e vasilhame	0,00	0,00	0,00	0,00	0,00	0,00
429	Outras imobilizações corpóreas	30.791,51	0,00	98.287,12	0,00	0,00	129.078,63
442	Imobilizações em curso	104.308,77	0,00	838.702,77	0,00	-438.862,48	504.149,06
448	Adiantamentos por conta de imobilizações corpóreas	0,00	0,00	0,00	0,00	0,00	0,00
		19.688.784,44	0,00	1.563.672,79	0,00	6.798,65	21.259.255,88
411	Partes de capital	15.000,00	0,00	0,00	0,00	0,00	15.000,00
412	Obrigações e títulos de participação	308.528,28	0,00	0,00	0,00	0,00	308.528,28
4141	Invest. em imóveis - Terrenos e recursos naturais	0,00	0,00	0,00	0,00	0,00	0,00
4142	Invest. em imóveis - Edifícios e outras construções	0,00	0,00	0,00	0,00	0,00	0,00
4151	Outras aplic. financeiras - Depósitos em instituições financeiras	0,00	0,00	0,00	0,00	0,00	0,00
4152	Outras aplic. financeiras - Títulos de dívida pública	0,00	0,00	0,00	0,00	0,00	0,00
4153	Outras aplic. financeiras - Outros títulos	0,00	0,00	0,00	0,00	0,00	0,00
441	Imobilizações em curso	0,00	0,00	0,00	0,00	0,00	0,00
447	Adiantamentos por conta de investimentos financeiros	0,00	0,00	0,00	0,00	0,00	0,00
		323.528,28	0,00	0,00	0,00	0,00	323.528,28

Amortizações e provisões

(ver página seguinte)

Município de Velas

Ano: 2017

Amortizações e Provisões

Unidade: Euros

Rubricas		Saldo Inicial	Reforço	Regularizações	Saldo Final
De Bens de domínio público	485				
Terrenos e recursos naturais	4851	0,00	0,00	0,00	0,00
Edifícios	4852	0,00	0,00	0,00	0,00
Outras construções e infraestruturas	4853	19.875.266,67	1.213.334,72	0,00	21.088.601,39
Bens do património histórico, artístico e cultural	4855	985,11	0,00	0,00	985,11
Outros bens de domínio público	4859	0,00	0,00	0,00	0,00
		19.876.251,78	1.213.334,72	0,00	21.089.586,50
De Imobilizações incorpóreas	483				
Despesas de instalação	4831	0,00	0,00	0,00	0,00
Despesas de investigação e desenvolvimento	4832	33.259,22	0,00	0,00	33.259,22
Propriedade industrial e outros direitos	4833	59.313,36	278,37	0,00	59.591,73
		92.572,58	278,37	0,00	92.850,95
De Imobilizações Corpóreas	482				
Terrenos e recursos naturais	4821	0,00	0,00	0,00	0,00
Edifícios e outras construções	4822				
Edifícios	48221	2.428.871,94	144.676,11	0,00	2.573.548,05
Outras construções	48222	1.256.250,39	19.064,29	0,00	1.275.314,68
Equipamento básico	4823	201.520,36	5.371,07	0,00	206.891,43
Equipamento de transporte	4824	241.300,45	28.960,32	0,00	270.260,77
Ferramentas e utensílios	4825	116.095,93	20.316,66	492,22	135.920,37
Equipamento administrativo	4826	204.880,39	15.980,73	326,35	220.534,77
Taras e vasilhame	4827	0,00	0,00	0,00	0,00
Outras imobilizações corpóreas	4829	13.400,73	11.368,49	0,00	24.769,22
		4.462.320,19	245.737,67	818,57	4.707.239,29
De Investimentos em imóveis	481				
Terrenos e recursos naturais	4811	0,00	0,00	0,00	0,00
Edifícios e outras construções:	4812				
Edifícios	48121	0,00	0,00	0,00	0,00
Outras construções	48122	0,00	0,00	0,00	0,00
		0,00	0,00	0,00	0,00
De Investimentos Financeiros	49				
Partes de capital	491	0,00	0,00	0,00	0,00
Obrigações e títulos de participação	492	0,00	0,00	0,00	0,00
Outras aplicações financeiras:	495				
Depósitos em instituições financeiras	4951	0,00	0,00	0,00	0,00
Títulos de dívida pública	4952	0,00	0,00	0,00	0,00
Outros títulos	4953	0,00	0,00	0,00	0,00
		0,00	0,00		0,00

8.2.8 – Cadastro do Imobilizado

Descrição do Ativo Imobilizado

(ver páginas seguintes)

Município de Velas

F4

Mapa síntese por GH

Ano: 2017

Classficação geral	Património inicial		Acréscimos patrimoniais			Diminuições patrimoniais					Património final		Variação patrimonial	
								Amortizações						
GH	Bruto	Líquido	Aquisições	Grandes reparações e outros aumentos	Totais	Abates	Desvalorizações	exercício	acumuladas	Total	Bruto	Líquido	Bruto	Líquido
(1)	(4)	(5)	(6)	(8)	(9=6+8)	(10)	(11)	(12)	(13)	(14=10+11+12)	(15=4+9-10-11)	(16=15-13)	(17=15-4)	(18=16-5)
101 01 01 Equipamento Informático > Hardware > Bastidores (armário)														
Totais do GH:	2 128,87	1 130,96	0,00	0,00	0,00	0,00	0,00	266,11	1 264,02	266,11	2 128,87	864,85	0,00	-266,11
101 01 02 Equipamento Informático > Hardware > Computadores														
Totais do GH:	52 173,22	8 914,87	2 949,00	277,28	3 226,28	0,00	0,00	4 390,52	47 648,87	4 390,52	55 399,50	7 750,63	3 226,28	-1 164,24
101 01 03 Equipamento Informático > Hardware > Equipamento de rede														
Totais do GH:	447,38	0,00	0,00	0,00	0,00	0,00	0,00	0,00	447,38	0,00	447,38	0,00	0,00	0,00
101 01 04 Equipamento Informático > Hardware > Equipamento de Switching														
Totais do GH:	2 184,08	0,00	0,00	0,00	0,00	0,00	0,00	0,00	2 184,08	0,00	2 184,08	0,00	0,00	0,00
101 01 05 Equipamento Informático > Hardware > Gravadores de CD_ROM														
Totais do GH:	300,00	0,00	0,00	0,00	0,00	0,00	0,00	0,00	300,00	0,00	300,00	0,00	0,00	0,00
101 01 06 Equipamento Informático > Hardware > HUB														
Totais do GH:	62,65	0,00	0,00	0,00	0,00	0,00	0,00	0,00	62,65	0,00	62,65	0,00	0,00	0,00
101 01 07 Equipamento Informático > Hardware > Impressoras														
Totais do GH:	15 337,79	58,81	125,00	0,00	125,00	0,00	0,00	142,14	15 421,12	142,14	15 462,79	41,67	125,00	-17,14
101 01 09 Equipamento Informático > Hardware > Leitores Ópticos														
Totais do GH:	3 811,85	28,22	0,00	0,00	0,00	0,00	0,00	28,22	3 811,85	28,22	3 811,85	0,00	0,00	-28,22
101 01 12 Equipamento Informático > Hardware > Modems														
Totais do GH:	0,00	0,00	0,00	0,00	0,00	0,00	0,00	0,00	0,00	0,00	0,00	0,00	0,00	0,00
101 01 13 Equipamento Informático > Hardware > Monitores														
Totais do GH:	2 492,58	35,03	0,00	0,00	0,00	0,00	0,00	35,03	2 492,58	35,03	2 492,58	0,00	0,00	-35,03
101 01 15 Equipamento Informático > Hardware > Outros periféricos														

Município de Velas

F4

Mapa síntese por GH

Ano: 2017

Classficação geral	Património inicial		Acréscimos patrimoniais			Diminuições patrimoniais					Património final		Variação patrimonial	
								Amortizações						
GH	Bruto	Líquido	Aquisições	Grandes reparações e outros aumentos	Totais	Abates	Desvalorizações	exercício	acumuladas	Total	Bruto	Líquido	Bruto	Líquido
(1)	(4)	(5)	(6)	(8)	(9=6+8)	(10)	(11)	(12)	(13)	(14=10+11+12)	(15=4+9-10-11)	(16=15-13)	(17=15-4)	(18=16-5)
110 07 99 Equipamento e material para a indústria > Equipamento para a industria do papel > Máquinas de uso especifico - Outros aparelhos e utensilios e uso especifico														
Totais do GH:	2,49	0,00	0,00	0,00	0,00	0,00	0,00	0,00	2,49	0,00	2,49	0,00	0,00	0,00
113 02 12 Equipamento individual (incluindo vestuário e calçado) para fins especiais > Equipamento especial de policia > Lanternas														
Totais do GH:	9,98	0,00	0,00	0,00	0,00	0,00	0,00	0,00	9,98	0,00	9,98	0,00	0,00	0,00
Totais:	977 611,50	448 513,71	325 940,74	277,28	326 218,02	1 201,35	0,00	53 501,06	581 052,87	54 702,41	1 302 628,17	721 575,30	325 016,67	273 061,59

Nº de bens impressos: 2309

Os responsáveis

Notas:
a) Identificar os bens pelos códigos que lhes correspondem, segundo o classificador geral (CIBE) e pela respetiva descrição.
b) Os valores do património bruto e líquido iniciais deverão corresponder aos valores do património final (bruto e líquido) do ano imediatamente anterior.
c) Registar todas as aquisições efetuadas durante o ano económico que se enquadrem na tipologia definida da alínea a) do n.º1 do artigo 30.º das instruções (tipos de aquisição).
d) Registar os valores relativos a reavaliações ou outras alterações que impliquem um acréscimo do valor dos bens inventariados
e) Registar os abates de bens pelo seu valor patrimonial bruto
f) Registar os valores das desvalorizões que se indentifiquem com as diminuições patrimoniais previstas na alínea b) do nº1 do artigo 30.º das instruções.
g) No ano em que se verificar o abate do bem, não será efetuada a respetiva amortização anual, devendo abater-se nesta coluna o valor das amortizações acumuladas transitado do exercício anterior.
h) No caso de amortizações por duodécimos, os valores da coluna de amortizações do exercício não contempla os movimentos do ano na 66/68

Assim caso tenham sido efetuadas transferências de conta de bens no ano, não poderá comparar estes valores com mapas de movimentos do exercício na 66/68 ou mesmo 48.

Município de Velas

F4

Mapa síntese detalhado

Ano: 2017

Identificação dos bens a)			Património inicial b)		Acréscimos patrimoniais			Diminuições patrimoniais					Património final		Variação patrimonial	
Classficação geral					c)			e)	f)	Amortizações						
GH	Nº Invent.	Descrição do bem	Bruto	Líquido	Aquisições	Grandes reparações e outros aumentos	Totais	Abates	Desvalorizações	exercício g)	acumuladas	Total	Bruto	Líquido	Bruto	Líquido
(1)	(2)	(3)	(4)	(5)	(6)	(8)	(9=6+8)	(10)	(11)	(12)	(13)	(14=10+11+12)	(15=4+9-10-11)	(16=15-13)	(17=15-4)	(18=16-5)
202 03 03	2056	Toyota Hilux - Carrinha c/ caixa em m	0,00	0,00	0,00	0,00	0,00	0,00	0,00	0,00	0,00	0,00	0,00	0,00	0,00	0,00
202 03 03	2057	Toyota Hylux - Carrinha c/ caixa em r	0,00	0,00	0,00	0,00	0,00	0,00	0,00	0,00	0,00	0,00	0,00	0,00	0,00	0,00
202 03 03	2058	Toyota Dyna 150 - Carrinha de transp	20 855,71	0,00	0,00	0,00	0,00	0,00	0,00	0,00	20 855,71	0,00	20 855,71	0,00	0,00	0,00
202 02 03	2063	Mitsubishi L200 - Carrinha c/ caixa e	17 217,71	0,00	0,00	0,00	0,00	0,00	0,00	0,00	17 217,71	0,00	17 217,71	0,00	0,00	0,00
202 03 04	2064	Toyota Dyna 280 - Camioneta de tra	0,00	0,00	0,00	0,00	0,00	0,00	0,00	0,00	0,00	0,00	0,00	0,00	0,00	0,00
202 03 04	2065	Toyota Dyna - Carrinha de Transport	29 927,07	0,00	0,00	0,00	0,00	0,00	0,00	0,00	29 927,07	0,00	29 927,07	0,00	0,00	0,00
202 03 04	2066	Volvo Fl 615 - Camião do Lixo	0,00	0,00	0,00	0,00	0,00	0,00	0,00	0,00	0,00	0,00	0,00	0,00	0,00	0,00
202 01 02	2069	Nissan Micra 1,5 Diesel 5 Portas	16 138,57	0,00	0,00	0,00	0,00	0,00	0,00	0,00	16 138,57	0,00	16 138,57	0,00	0,00	0,00
202 05 03	2073	Hyundai Galloper - Jipe	19 664,61	0,00	0,00	0,00	0,00	0,00	0,00	0,00	19 664,61	0,00	19 664,61	0,00	0,00	0,00
202 09 02	2076	Maquina de Arrasto - Liebeherr	0,00	0,00	0,00	0,00	0,00	0,00	0,00	0,00	0,00	0,00	0,00	0,00	0,00	0,00
202 07 04	2077	Volvo Fl 612 - Camião do Lixo	0,00	0,00	0,00	0,00	0,00	0,00	0,00	0,00	0,00	0,00	0,00	0,00	0,00	0,00
202 03 04	2084	Volvo Fl 614 - Pesado c/caixa em fer	0,00	0,00	0,00	0,00	0,00	0,00	0,00	0,00	0,00	0,00	0,00	0,00	0,00	0,00
201 08 01	2086	Yamaha DT 50	0,00	0,00	0,00	0,00	0,00	0,00	0,00	0,00	0,00	0,00	0,00	0,00	0,00	0,00
202 09 02	2459	Retroescavadora - Fiat - Fb200.2	57 362,00	0,00	0,00	0,00	0,00	0,00	0,00	0,00	57 362,00	0,00	57 362,00	0,00	0,00	0,00
202 01 02	2461	BMW - 346 L	36 278,56	0,00	0,00	0,00	0,00	0,00	0,00	0,00	36 278,56	0,00	36 278,56	0,00	0,00	0,00
202 09 02	2486	Retroescavadora - 3CX Turbo JCB	42 995,31	0,00	0,00	0,00	0,00	0,00	0,00	0,00	42 995,31	0,00	42 995,31	0,00	0,00	0,00
202 03 04	2487	Nissan Cabstar - Carrinha de transp	20 687,02	0,00	0,00	0,00	0,00	0,00	0,00	0,00	20 687,02	0,00	20 687,02	0,00	0,00	0,00
202 05 03	2937	Mitsubishi L200 - Carrinha c/ caixa e	20 434,85	0,07	0,00	0,00	0,00	0,00	0,00	0,00	20 434,78	0,00	20 434,85	0,07	0,00	0,00
202 02 03	2943	Mazda BT 50 - Carrinha c/ caixa em	17 826,09	0,00	0,00	0,00	0,00	0,00	0,00	0,00	17 826,09	0,00	17 826,09	0,00	0,00	0,00
202 02 03	2944	Mazda BT 50 - Carrinha c/ caixa em	20 500,00	0,00	0,00	0,00	0,00	0,00	0,00	0,00	20 500,00	0,00	20 500,00	0,00	0,00	0,00
202 01 03	3281	Hyundai H1 2,5 TD - Carrinha de 9 L	0,00	0,00	0,00	0,00	0,00	0,00	0,00	0,00	0,00	0,00	0,00	0,00	0,00	0,00
202 04 03	3282	Renault Master - Carrinha de Passa	0,00	0,00	0,00	0,00	0,00	0,00	0,00	0,00	0,00	0,00	0,00	0,00	0,00	0,00
202 01 02	3283	Mitsubishi OUTLANDER - Jeep	15 000,00	11 093,75	0,00	0,00	0,00	0,00	0,00	1 875,00	5 781,25	1 875,00	15 000,00	9 218,75	0,00	-1 875,00
202 03 03	3319	OPEL COMBO - Carrinha c/ caixa er	4 900,00	0,00	0,00	0,00	0,00	0,00	0,00	0,00	4 900,00	0,00	4 900,00	0,00	0,00	0,00
202 09 01	3350	Trator DEUTZ-FAHR	56 090,91	49 546,97	0,00	0,00	0,00	0,00	0,00	5 609,09	12 153,03	5 609,09	56 090,91	43 937,88	0,00	-5 609,09
202 01 02	3351	MITSUBISHI SpaceStar	7 200,00	6 150,00	0,00	0,00	0,00	0,00	0,00	900,00	1 950,00	900,00	7 200,00	5 250,00	0,00	-900,00
202 03 03	3356	Mitsubichi CANTER	27 372,88	24 407,48	0,00	0,00	0,00	0,00	0,00	2 737,29	5 702,69	2 737,29	27 372,88	21 670,19	0,00	-2 737,29
202 03 02	3414	Citroen BERLINGO 1.6 HDI L1 75 CI	11 012,71	10 324,42	0,00	0,00	0,00	0,00	0,00	1 376,59	2 064,88	1 376,59	11 012,71	8 947,83	0,00	-1 376,59
202 03 02	3415	Citroen BERLINGO 1.6 HDI L1 75 CI	11 012,71	10 324,42	0,00	0,00	0,00	0,00	0,00	1 376,59	2 064,88	1 376,59	11 012,71	8 947,83	0,00	-1 376,59
202 03 01	3431	CITROÉN NEMO 1,3 HDI	9 584,75	9 185,39	0,00	0,00	0,00	0,00	0,00	1 198,09	1 597,45	1 198,09	9 584,75	7 987,30	0,00	-1 198,09

Mapa síntese detalhado

Ano: 2017

Identificação dos bens a)			Património inicial b)		Acréscimos patrimoniais			Diminuições patrimoniais					Património final		Variação patrimonial	
Classficação geral					c)			e)	f)	Amortizações						
GH	Nº Invent.	Descrição do bem	Bruto	Líquido	Aquisições	Grandes reparações e outros aumentos	Totais	Abates	Desvalorizações	exercício g)	acumuladas	Total	Bruto	Líquido	Bruto	Líquido
(1)	(2)	(3)	(4)	(5)	(6)	(8)	(9=6+8)	(10)	(11)	(12)	(13)	(14=10+11+12)	(15=4+9-10-11)	(16=15-13)	(17=15-4)	(18=16-5)
202 03 01	3432	CITROËN NEMO 1.3 HDI	9 584,75	9 185,39	0,00	0,00	0,00	0,00	0,00	1 198,09	1 597,45	1 198,09	9 584,75	7 987,30	0,00	-1 198,09
202 03 02	3466	Citroen BERLINGO 1.6 HDI L1 75 CI	11 012,71	10 897,99	0,00	0,00	0,00	0,00	0,00	1 376,59	1 491,31	1 376,59	11 012,71	9 521,40	0,00	-1 376,59
202 03 02	3467	Citroen BERLINGO 1.6 HDI L1 75 CI	11 012,71	10 897,99	0,00	0,00	0,00	0,00	0,00	1 376,59	1 491,31	1 376,59	11 012,71	9 521,40	0,00	-1 376,59
206 02 02	3482	Barco "QUINICO" em madeira	0,00	0,00	6 500,00	0,00	6 500,00	0,00	0,00	541,67	541,67	541,67	6 500,00	5 958,33	6 500,00	5 958,33
202 07 01	3514	MITSUBISHI Canter Fuso 7C15 745(	0,00	0,00	90 240,50	0,00	90 240,50	0,00	0,00	3 760,02	3 760,02	3 760,02	90 240,50	86 480,48	90 240,50	86 480,48
202 07 04	3515	VOLVO - FL D3C 16T (16000Kg) - R	0,00	0,00	153 931,00	0,00	153 931,00	0,00	0,00	3 663,56	3 663,56	3 663,56	153 931,00	150 267,44	153 931,00	150 267,44
202 07 04	3516	SHMIDT SWINGO 200 - Varedora cc	0,00	0,00	105 580,50	0,00	105 580,50	0,00	0,00	2 512,82	2 512,82	2 512,82	105 580,50	103 067,68	105 580,50	103 067,68
401 07 02	364	Espaço Verde/Lazer - Jardim da Rep	25 740,00	25 740,00	0,00	0,00	0,00	0,00	0,00	0,00	0,00	0,00	25 740,00	25 740,00	0,00	0,00
302 01 99	870	Lote F1 - Entre Morros - Velas	43 770,00	43 770,00	0,00	0,00	0,00	0,00	0,00	0,00	0,00	0,00	43 770,00	43 770,00	0,00	0,00
301 06 01	892	Lote F2 - Entre Morros - Velas	6 050,00	6 050,00	0,00	0,00	0,00	0,00	0,00	0,00	0,00	0,00	6 050,00	6 050,00	0,00	0,00
301 04 02D	906	Campo de Futebol Municipal, Parqu	604 336,99	453 492,23	0,00	0,00	0,00	0,00	0,00	10 783,55	161 628,31	10 783,55	604 336,99	442 708,68	0,00	-10 783,55
301 07 99	931	Lote F3 - Entre Morros - Velas	12 500,00	12 500,00	0,00	0,00	0,00	0,00	0,00	0,00	0,00	0,00	12 500,00	12 500,00	0,00	0,00
301 04 99A	956	Infrastruturas do Parque de Campisr	1 065 128,15	0,00	0,00	0,00	0,00	0,00	0,00	0,00	1 065 128,15	0,00	1 065 128,15	0,00	0,00	0,00
301 07 99	973	Lote F4 - Entre Morros - Velas	12 500,00	12 500,00	0,00	0,00	0,00	0,00	0,00	0,00	0,00	0,00	12 500,00	12 500,00	0,00	0,00
401 04 99E	1043	Campo de Futebol da Urzelina	695 563,11	611 218,05	0,00	0,00	0,00	0,00	0,00	13 891,76	98 236,82	13 891,76	695 563,11	597 326,29	0,00	-13 891,76
401 04 01E	1048	Parque de Estacionamento e Arranjo	150 122,93	108 213,59	0,00	0,00	0,00	0,00	0,00	7 506,15	49 415,49	7 506,15	150 122,93	100 707,44	0,00	-7 506,15
301 02 08D	1050	Casa Mortuária das Velas	20 600,00	19 634,37	0,00	0,00	0,00	0,00	0,00	257,50	1 223,13	257,50	20 600,00	19 376,87	0,00	-257,50
401 04 99E	1056	Zona Balnear da Piscina Natural Po	101 028,92	63 984,99	0,00	0,00	0,00	0,00	0,00	20 205,78	57 249,71	20 205,78	101 028,92	43 779,21	0,00	-20 205,78
301 04 02D	1058	Polidesportivo de Rosais	299 565,20	295 508,58	0,00	0,00	0,00	0,00	0,00	3 744,57	7 801,19	3 744,57	299 565,20	291 764,01	0,00	-3 744,57
401 05 01E	1062	Parque de Estacionamento Junto ac	64 852,76	62 150,56	0,00	0,00	0,00	0,00	0,00	3 242,64	5 944,84	3 242,64	64 852,76	58 907,92	0,00	-3 242,64
401 04 99D	1066	Parque Multiusos / Zona Verde da F	0,00	0,00	251 826,63	0,00	251 826,63	0,00	0,00	786,96	786,96	786,96	251 826,63	251 039,67	251 826,63	251 039,67
301 02 04D	1	Escola Básica 1/JI Norte Grande - B	190 845,91	158 344,50	0,00	0,00	0,00	0,00	0,00	2 131,13	34 632,54	2 131,13	190 845,91	156 213,37	0,00	-2 131,13
301 02 04D	2	Escola Básica 1/JI de Santo António	132 797,30	102 917,84	0,00	0,00	0,00	0,00	0,00	1 659,97	31 539,43	1 659,97	132 797,30	101 257,87	0,00	-1 659,97
301 02 04D	3	Escola Básica 1/JI de Velas	548 499,53	496 112,45	0,00	0,00	0,00	0,00	0,00	7 303,28	59 690,36	7 303,28	548 499,53	488 809,17	0,00	-7 303,28
301 02 02D	4	Auditório Municipal	2 969 962,45	2 429 166,85	0,00	0,00	0,00	0,00	0,00	31 143,16	571 938,76	31 143,16	2 969 962,45	2 398 023,69	0,00	-31 143,16
301 04 99D	5	Aterro Sanitário das Velas	1 471 321,44	1 200 318,77	0,00	0,00	0,00	0,00	0,00	14 826,71	285 829,38	14 826,71	1 471 321,44	1 185 492,06	0,00	-14 826,71
301 02 04C	62	Escola Básica 1/JI da Beira	359 382,50	293 274,05	0,00	0,00	0,00	0,00	0,00	4 517,33	70 625,78	4 517,33	359 382,50	288 756,72	0,00	-4 517,33
301 02 04C	63	Escola Básica 1/JI da Boa Hora	286 635,20	232 891,10	0,00	0,00	0,00	0,00	0,00	3 582,94	57 327,04	3 582,94	286 635,20	229 308,16	0,00	-3 582,94
301 02 04A	775	Escola Básica 1/JI dos Terreiros - M	158 153,73	112 237,53	0,00	0,00	0,00	0,00	0,00	3 399,40	49 315,60	3 399,40	158 153,73	108 838,13	0,00	-3 399,40
301 02 04D	778	Escola Básica 1/JI das Manadas	54 900,00	41 218,92	0,00	0,00	0,00	0,00	0,00	977,22	14 658,30	977,22	54 900,00	40 241,70	0,00	-977,22

Município de Velas

F4

Mapa síntese detalhado

Ano: 2017

Identificação dos bens a)			Património inicial b)		Acréscimos patrimoniais			Diminuições patrimoniais					Património final		Variação patrimonial	
Classficação geral					c)			e)	f)	Amortizações						
GH	Nº Invent.	Descrição do bem	Bruto	Líquido	Aquisições	Grandes reparações e outros aumentos	Totais	Abates	Desvalorizações	exercício g)	acumuladas	Total	Bruto	Líquido	Bruto	Líquido
(1)	(2)	(3)	(4)	(5)	(6)	(8)	(9=6+8)	(10)	(11)	(12)	(13)	(14=10+11+12)	(15=4+9-10-11)	(16=15-13)	(17=15-4)	(18=16-5)
301 02 04D	790	Escola Básica 1/JI de Rosais	160 037,35	122 701,31	0,00	0,00	0,00	0,00	0,00	2 788,67	40 124,71	2 788,67	160 037,35	119 912,64	0,00	-2 788,67
301 02 04D	791	Escola Primária da Ribeira da Areia	38 400,00	21 626,88	0,00	0,00	0,00	0,00	0,00	1 198,08	17 971,20	1 198,08	38 400,00	20 428,80	0,00	-1 198,08
301 02 04D	796	Escola Primária das Figueiras - Ros	67 200,00	50 453,76	0,00	0,00	0,00	0,00	0,00	1 196,16	17 942,40	1 196,16	67 200,00	49 257,60	0,00	-1 196,16
301 02 04D	800	Escola Primária da Ponta - Rosais	67 200,00	50 453,76	0,00	0,00	0,00	0,00	0,00	1 196,16	17 942,40	1 196,16	67 200,00	49 257,60	0,00	-1 196,16
301 02 04D	827	Escola Básica 1/JI de Santo Amaro	102 973,91	62 067,53	0,00	0,00	0,00	0,00	0,00	3 107,41	44 013,79	3 107,41	102 973,91	58 960,12	0,00	-3 107,41
301 01 09A	830	Casa Alta Telhada - Apartamentos -	108 080,00	93 705,36	0,00	0,00	0,00	0,00	0,00	1 026,76	15 401,40	1 026,76	108 080,00	92 678,60	0,00	-1 026,76
301 02 04D	831	Escola Primária do Toledo - Santo A	68 400,00	38 522,88	0,00	97 235,83	97 235,83	0,00	0,00	6 787,94	36 665,06	6 787,94	165 635,83	128 970,77	97 235,83	90 447,89
301 02 04D	837	Escola Básica 1/JI da Urzelina	276 230,74	227 695,34	0,00	0,00	0,00	0,00	0,00	4 002,16	52 537,56	4 002,16	276 230,74	223 693,18	0,00	-4 002,16
301 02 04D	841	Escola Primária da Ribeira do Nabo	49 140,00	36 894,34	0,00	0,00	0,00	0,00	0,00	874,69	13 120,35	874,69	49 140,00	36 019,65	0,00	-874,69
301 02 04D	844	Ecoteca (Jardim Botânico)	28 620,00	23 090,56	0,00	0,00	0,00	0,00	0,00	394,96	5 924,40	394,96	28 620,00	22 695,60	0,00	-394,96
301 01 09A	845	Ex - Açougue - Urzelina	20 160,00	18 269,02	0,00	0,00	0,00	0,00	0,00	135,07	2 026,05	135,07	20 160,00	18 133,95	0,00	-135,07
301 03 09D	848	Armazém São Pedro	143 697,71	88 063,39	0,00	0,00	0,00	0,00	0,00	4 000,84	59 635,16	4 000,84	143 697,71	84 062,55	0,00	-4 000,84
301 02 09D	849	Balneários da Poça dos Frades - Vel	39 888,57	30 010,61	0,00	0,00	0,00	0,00	0,00	715,48	10 593,44	715,48	39 888,57	29 295,13	0,00	-715,48
301 02 01D	852	RLAçores - Antiga Casa dos Magistr	160 512,60	129 501,62	0,00	0,00	0,00	0,00	0,00	2 215,07	33 226,05	2 215,07	160 512,60	127 286,55	0,00	-2 215,07
301 02 01D	853	Instalações Sanitárias - Velas	12 600,00	9 460,08	0,00	0,00	0,00	0,00	0,00	224,28	3 364,20	224,28	12 600,00	9 235,80	0,00	-224,28
301 02 01A	857	Junta de Freguesia - Velas	95 200,00	85 337,28	0,00	0,00	0,00	0,00	0,00	704,48	10 567,20	704,48	95 200,00	84 632,80	0,00	-704,48
301 02 01D	858	Sede dos Escuteiros CNE Agrupam	58 800,00	44 147,04	0,00	0,00	0,00	0,00	0,00	1 046,64	15 699,60	1 046,64	58 800,00	43 100,40	0,00	-1 046,64
301 02 01D	861	Associação da Juventude - Rua da (	75 600,00	56 760,48	0,00	0,00	0,00	0,00	0,00	1 345,68	20 185,20	1 345,68	75 600,00	55 414,80	0,00	-1 345,68
301 02 01D	865	Sede da Associação Cultural - Velas	21 000,00	15 766,80	0,00	0,00	0,00	0,00	0,00	373,80	5 607,00	373,80	21 000,00	15 393,00	0,00	-373,80
301 02 01D	869	Balneários da Preguiça - Velas	17 326,81	13 038,92	0,00	0,00	0,00	0,00	0,00	310,86	4 598,75	310,86	17 326,81	12 728,06	0,00	-310,86
301 01 09D	873	Apartamento T1 (Tecnovia) N.º- 4 - V	21 000,00	15 766,80	0,00	0,00	0,00	0,00	0,00	373,80	5 607,00	373,80	21 000,00	15 393,00	0,00	-373,80
301 02 01D	881	AACNEE - (Associação de Apoio à (	38 640,00	29 010,94	0,00	0,00	0,00	0,00	0,00	687,79	10 316,85	687,79	38 640,00	28 323,15	0,00	-687,79
301 02 01D	884	Arrumos (Antiga Sede do Automóvel	20 580,00	15 451,52	0,00	0,00	0,00	0,00	0,00	366,32	5 494,80	366,32	20 580,00	15 085,20	0,00	-366,32
301 02 01A	888	Casa Museu Cunha da Silveira - (Ca	1 030 925,75	870 647,81	0,00	0,00	0,00	0,00	0,00	26 411,25	186 689,19	26 411,25	1 030 925,75	844 236,56	0,00	-26 411,25
401 04 05D	889	Cemitério das Velas	31 012,80	28 114,36	0,00	0,00	0,00	0,00	0,00	453,26	3 351,70	453,26	31 012,80	27 661,10	0,00	-453,26
301 02 01A	890	Edificio Tribunal Judicial da Comarca	612 000,00	0,00	0,00	0,00	0,00	0,00	0,00	0,00	612 000,00	0,00	612 000,00	0,00	0,00	0,00
301 08 09A	901	Edificio Paços do Concelho	1 254 871,81	1 124 071,23	0,00	0,00	0,00	0,00	0,00	9 254,91	140 055,49	9 254,91	1 254 871,81	1 114 816,32	0,00	-9 254,91
301 04 09D	987	Apartamento T2 Lote D	65 978,97	59 106,14	0,00	0,00	0,00	0,00	0,00	824,74	7 697,57	824,74	65 978,97	58 281,40	0,00	-824,74
301 04 09D	988	Apartamento T2 Lote E	65 978,97	59 106,14	0,00	0,00	0,00	0,00	0,00	824,74	7 697,57	824,74	65 978,97	58 281,40	0,00	-824,74
301 04 09D	989	Apartamento T2 Lote F	65 978,97	59 106,14	0,00	0,00	0,00	0,00	0,00	824,74	7 697,57	824,74	65 978,97	58 281,40	0,00	-824,74

Mapa síntese detalhado

Ano: 2017

Identificação dos bens a)			Património inicial b)		Acréscimos patrimoniais			Diminuições patrimoniais					Património final		Variação patrimonial	
Classficação geral					c)			e)	f)	Amortizações						
GH	Nº Invent.	Descrição do bem	Bruto	Líquido	Aquisições	Grandes reparações e outros aumentos	Totais	Abates	Desvalorizações	exercício g)	acumuladas	Total	Bruto	Líquido	Bruto	Líquido
(1)	(2)	(3)	(4)	(5)	(6)	(8)	(9=6+8)	(10)	(11)	(12)	(13)	(14=10+11+12)	(15=4+9-10-11)	(16=15-13)	(17=15-4)	(18=16-5)
301 04 09D	990	Apartamento T2 Lote G	65 978,97	59 106,14	0,00	0,00	0,00	0,00	0,00	824,74	7 697,57	824,74	65 978,97	58 281,40	0,00	-824,74
301 04 09D	991	Apartamento T2 Lote H	65 978,97	59 106,14	0,00	0,00	0,00	0,00	0,00	824,74	7 697,57	824,74	65 978,97	58 281,40	0,00	-824,74
301 02 07E	1046	Sanitários do Largo D. João Pereira	3 779,72	2 888,64	0,00	0,00	0,00	0,00	0,00	154,97	1 046,05	154,97	3 779,72	2 733,67	0,00	-154,97
301 01 09D	1059	Antiga Casa dos Magistrados 1 - Vel	108 040,00	106 014,25	0,00	0,00	0,00	0,00	0,00	1 350,50	3 376,25	1 350,50	108 040,00	104 663,75	0,00	-1 350,50
301 01 09D	1060	Antiga Casa dos Magistrados 2 - Vel	108 040,00	106 014,25	0,00	0,00	0,00	0,00	0,00	1 350,50	3 376,25	1 350,50	108 040,00	104 663,75	0,00	-1 350,50
301 01 09A	1063	Casa de Tufo - Velas	0,00	0,00	20 000,00	0,00	20 000,00	0,00	0,00	111,67	111,67	111,67	20 000,00	19 888,33	20 000,00	19 888,33
301 02 01D	1076	Edificio SOL - Rosais	0,00	0,00	341 626,65	0,00	341 626,65	0,00	0,00	1 423,44	1 423,44	1 423,44	341 626,65	340 203,21	341 626,65	340 203,21
302 01 01	43	Terreno Fajã do Ouvidor (Antigo Vitel	87 289,63	87 289,63	0,00	0,00	0,00	0,00	0,00	0,00	0,00	0,00	87 289,63	87 289,63	0,00	0,00
302 01 01	44	Terreno Lavradio em Manadas	7 482,00	7 482,00	0,00	0,00	0,00	0,00	0,00	0,00	0,00	0,00	7 482,00	7 482,00	0,00	0,00
401 07 02	365	Espaço Verde/Lazer - Praceta Largo	8 805,00	8 805,00	0,00	0,00	0,00	0,00	0,00	0,00	0,00	0,00	8 805,00	8 805,00	0,00	0,00
401 07 02	366	Espaço Verde/Lazer - Avenida da Cc	21 375,00	21 375,00	0,00	0,00	0,00	0,00	0,00	0,00	0,00	0,00	21 375,00	21 375,00	0,00	0,00
401 07 02	367	Espaço Verde/Lazer - Jardim Botâni	418 770,00	418 770,00	0,00	0,00	0,00	0,00	0,00	0,00	0,00	0,00	418 770,00	418 770,00	0,00	0,00
401 07 02	368	Espaço Verde/Lazer - Jardim - Rua I	1 800,00	1 800,00	0,00	0,00	0,00	0,00	0,00	0,00	0,00	0,00	1 800,00	1 800,00	0,00	0,00
401 07 02	369	Espaço Verde/Lazer - Rua do Mar - '	2 670,00	2 670,00	0,00	0,00	0,00	0,00	0,00	0,00	0,00	0,00	2 670,00	2 670,00	0,00	0,00
401 07 02	370	Espaço Verde/Lazer - Avenida 19 de	1 500,00	1 500,00	0,00	0,00	0,00	0,00	0,00	0,00	0,00	0,00	1 500,00	1 500,00	0,00	0,00
401 07 02	371	Espaço Verde/Lazer - Rua da Gruta	2 175,00	2 175,00	0,00	0,00	0,00	0,00	0,00	0,00	0,00	0,00	2 175,00	2 175,00	0,00	0,00
401 07 02	372	Espaço Verde/Lazer - Rua D. Beatriz	32 190,00	32 190,00	0,00	0,00	0,00	0,00	0,00	0,00	0,00	0,00	32 190,00	32 190,00	0,00	0,00
401 07 02	373	Espaço Verde/Lazer - Marginal - Vel	4 875,00	4 875,00	0,00	0,00	0,00	0,00	0,00	0,00	0,00	0,00	4 875,00	4 875,00	0,00	0,00
401 07 02	374	Espaço Verde/Lazer - Jardim Traçy -	28 695,00	28 695,00	0,00	0,00	0,00	0,00	0,00	0,00	0,00	0,00	28 695,00	28 695,00	0,00	0,00
401 07 02	375	Espaço Verde/Lazer - Parque Infantil	3 525,00	3 525,00	0,00	0,00	0,00	0,00	0,00	0,00	0,00	0,00	3 525,00	3 525,00	0,00	0,00
401 07 02	376	Espaço Verde/Lazer - Cancela Gran	3 336,00	3 336,00	0,00	0,00	0,00	0,00	0,00	0,00	0,00	0,00	3 336,00	3 336,00	0,00	0,00
401 07 02	377	Espaço Verde/Lazer - Bairro Novo - I	534,00	534,00	0,00	0,00	0,00	0,00	0,00	0,00	0,00	0,00	534,00	534,00	0,00	0,00
401 07 02	378	Espaço Verde/Lazer - Caminho do C	4 071,00	4 071,00	0,00	0,00	0,00	0,00	0,00	0,00	0,00	0,00	4 071,00	4 071,00	0,00	0,00
401 07 02	379	Espaço Verde/Lazer - Jardim Infantil	843,00	843,00	0,00	0,00	0,00	0,00	0,00	0,00	0,00	0,00	843,00	843,00	0,00	0,00
401 07 02	380	Espaço Verde/Lazer - Largo do Impé	891,00	891,00	0,00	0,00	0,00	0,00	0,00	0,00	0,00	0,00	891,00	891,00	0,00	0,00
401 07 02	381	Espaço Verde/Lazer - Largo Dr. Dua	942,48	942,48	0,00	0,00	0,00	0,00	0,00	0,00	0,00	0,00	942,48	942,48	0,00	0,00
401 07 02	383	Espaço Verde/Lazer - Parque Infantil	5 025,00	5 025,00	0,00	0,00	0,00	0,00	0,00	0,00	0,00	0,00	5 025,00	5 025,00	0,00	0,00
401 07 04	384	Cedência Luís Manuel Silveira Pach	435,00	435,00	0,00	0,00	0,00	0,00	0,00	0,00	0,00	0,00	435,00	435,00	0,00	0,00
401 07 04	385	Cedência Alberto Manuel Soares de	316,50	316,50	0,00	0,00	0,00	0,00	0,00	0,00	0,00	0,00	316,50	316,50	0,00	0,00
401 07 04	386	Cedência José Manuel Soares Enes	180,00	180,00	0,00	0,00	0,00	0,00	0,00	0,00	0,00	0,00	180,00	180,00	0,00	0,00

Mapa síntese detalhado

Ano: 2017

Identificação dos bens a)			Património inicial b)		Acréscimos patrimoniais			Diminuições patrimoniais					Património final		Variação patrimonial	
Classficação geral					c)			e)	f)	Amortizações						
GH	Nº Invent.	Descrição do bem	Bruto	Líquido	Aquisições	Grandes reparações e outros aumentos	Totais	Abates	Desvalorizações	exercício g)	acumuladas	Total	Bruto	Líquido	Bruto	Líquido
(1)	(2)	(3)	(4)	(5)	(6)	(8)	(9=6+8)	(10)	(11)	(12)	(13)	(14=10+11+12)	(15=4+9-10-11)	(16=15-13)	(17=15-4)	(18=16-5)
401 07 04	387	Cedência Luís Paulo Silveira Cunha	378,00	378,00	0,00	0,00	0,00	0,00	0,00	0,00	0,00	0,00	378,00	378,00	0,00	0,00
401 07 04	388	Cedência Ana Evangelina Bettencou	2 100,00	2 100,00	0,00	0,00	0,00	0,00	0,00	0,00	0,00	0,00	2 100,00	2 100,00	0,00	0,00
401 07 04	389	Cedência António Luís Ribeiro e Sá	279,00	279,00	0,00	0,00	0,00	0,00	0,00	0,00	0,00	0,00	279,00	279,00	0,00	0,00
401 07 04	390	Cedência António Teixeira Pedro - St	450,00	450,00	0,00	0,00	0,00	0,00	0,00	0,00	0,00	0,00	450,00	450,00	0,00	0,00
401 07 04	391	Cedência João Inácio Freitas - Stº A	924,00	924,00	0,00	0,00	0,00	0,00	0,00	0,00	0,00	0,00	924,00	924,00	0,00	0,00
401 07 04	392	Cedência José Correia Rosa - Stº Ar	8 742,00	8 742,00	0,00	0,00	0,00	0,00	0,00	0,00	0,00	0,00	8 742,00	8 742,00	0,00	0,00
401 07 04	393	Cedencia Josefa Azevedo Bettencou	720,00	720,00	0,00	0,00	0,00	0,00	0,00	0,00	0,00	0,00	720,00	720,00	0,00	0,00
401 07 04	394	Cedência Cecília Armanda Cabral -	120,00	120,00	0,00	0,00	0,00	0,00	0,00	0,00	0,00	0,00	120,00	120,00	0,00	0,00
401 07 04	395	Cedência Gualter Sousa Cabral 1 - U	2 835,00	2 835,00	0,00	0,00	0,00	0,00	0,00	0,00	0,00	0,00	2 835,00	2 835,00	0,00	0,00
401 07 04	396	Cedência Gualter Sousa Cabral 2 - U	2 835,00	2 835,00	0,00	0,00	0,00	0,00	0,00	0,00	0,00	0,00	2 835,00	2 835,00	0,00	0,00
401 07 04	397	Cedência Jorge de Sousa - Urzelina	252,00	252,00	0,00	0,00	0,00	0,00	0,00	0,00	0,00	0,00	252,00	252,00	0,00	0,00
401 07 04	398	Cedência Lino Teixeira Brasil - Urzeli	99,00	99,00	0,00	0,00	0,00	0,00	0,00	0,00	0,00	0,00	99,00	99,00	0,00	0,00
401 07 04	399	Cedência Manuel Teixeira Filipe Júni	114,00	114,00	0,00	0,00	0,00	0,00	0,00	0,00	0,00	0,00	114,00	114,00	0,00	0,00
401 07 04	400	Cedência Miguel Ângelo Brasil Silva	5 136,00	5 136,00	0,00	0,00	0,00	0,00	0,00	0,00	0,00	0,00	5 136,00	5 136,00	0,00	0,00
401 07 04	401	Cedência Artemisio Cabral Bettenco	315,00	315,00	0,00	0,00	0,00	0,00	0,00	0,00	0,00	0,00	315,00	315,00	0,00	0,00
401 07 04	402	Cedência Augustinho Manuel Ortins	7 050,00	7 050,00	0,00	0,00	0,00	0,00	0,00	0,00	0,00	0,00	7 050,00	7 050,00	0,00	0,00
401 07 04	403	Cedência José Ribeiro - Velas	378,00	378,00	0,00	0,00	0,00	0,00	0,00	0,00	0,00	0,00	378,00	378,00	0,00	0,00
401 07 04	404	Cedência Nicolau José da Silveira N	151,65	151,65	0,00	0,00	0,00	0,00	0,00	0,00	0,00	0,00	151,65	151,65	0,00	0,00
401 07 04	405	Cedência Nicolau José Da Silveira N	13 500,00	13 500,00	0,00	0,00	0,00	0,00	0,00	0,00	0,00	0,00	13 500,00	13 500,00	0,00	0,00
301 06 99	774	Terreno Casa Telhada Canada Laran	35 400,00	35 400,00	0,00	0,00	0,00	0,00	0,00	0,00	0,00	0,00	35 400,00	35 400,00	0,00	0,00
301 06 01	776	Terreno da Escola Básica 1/JI Mana	9 660,00	9 660,00	0,00	0,00	0,00	0,00	0,00	0,00	0,00	0,00	9 660,00	9 660,00	0,00	0,00
301 06 99	777	Terreno Casa Telhada de Habitação	1 050,00	1 050,00	0,00	0,00	0,00	0,00	0,00	0,00	0,00	0,00	1 050,00	1 050,00	0,00	0,00
301 06 99	788	Terreno da Escola Básica 1/JI de Ro	54 000,00	54 000,00	0,00	0,00	0,00	0,00	0,00	0,00	0,00	0,00	54 000,00	54 000,00	0,00	0,00
301 06 99	789	Terreno Pré/Escola da Ribeira da Are	36 000,00	36 000,00	0,00	0,00	0,00	0,00	0,00	0,00	0,00	0,00	36 000,00	36 000,00	0,00	0,00
302 01 99	792	Lote de Terreno (1) - Canada Bráz Fe	21 000,00	21 000,00	0,00	0,00	0,00	0,00	0,00	0,00	0,00	0,00	21 000,00	21 000,00	0,00	0,00
302 01 99	793	Lote de Terreno (2) - Canada Bráz Fe	18 000,00	18 000,00	0,00	0,00	0,00	0,00	0,00	0,00	0,00	0,00	18 000,00	18 000,00	0,00	0,00
302 01 99	794	Terreno Estação Elevatória (EE3) - N	4 500,00	4 500,00	0,00	0,00	0,00	0,00	0,00	0,00	0,00	0,00	4 500,00	4 500,00	0,00	0,00
301 06 99	795	Terreno da Escola Primária das Figu	36 000,00	36 000,00	0,00	0,00	0,00	0,00	0,00	0,00	0,00	0,00	36 000,00	36 000,00	0,00	0,00
302 01 99	797	Terrreno Estação Elevatória da Abilh	3 000,00	3 000,00	0,00	0,00	0,00	0,00	0,00	0,00	0,00	0,00	3 000,00	3 000,00	0,00	0,00
301 06 99	798	Terreno da Escola Primária da Ponta	36 000,00	36 000,00	0,00	0,00	0,00	0,00	0,00	0,00	0,00	0,00	36 000,00	36 000,00	0,00	0,00

Mapa síntese detalhado

Ano: 2017

Identificação dos bens a)			Património inicial b)		Acréscimos patrimoniais			Diminuições patrimoniais					Património final		Variação patrimonial	
Classficação geral					c)			e)	f)	Amortizações						
GH	Nº Invent.	Descrição do bem	Bruto	Líquido	Aquisições	Grandes reparações e outros aumentos	Totais	Abates	Desvalorizações	exercício g)	acumuladas	Total	Bruto	Líquido	Bruto	Líquido
(1)	(2)	(3)	(4)	(5)	(6)	(8)	(9=6+8)	(10)	(11)	(12)	(13)	(14=10+11+12)	(15=4+9-10-11)	(16=15-13)	(17=15-4)	(18=16-5)
302 01 01	799	Terreno Pastagem - Norte Grande (T	36,00	36,00	0,00	0,00	0,00	0,00	0,00	0,00	0,00	0,00	36,00	36,00	0,00	0,00
302 01 99	801	Terreno - Vale (1) - Rosais	1 452,00	1 452,00	0,00	0,00	0,00	0,00	0,00	0,00	0,00	0,00	1 452,00	1 452,00	0,00	0,00
302 01 99	803	Terreno - Vale (2) - Rosais	4 356,00	4 356,00	0,00	0,00	0,00	0,00	0,00	0,00	0,00	0,00	4 356,00	4 356,00	0,00	0,00
301 06 99	824	Terreno da Escola Básica 1/JI de Sa	54 090,00	54 090,00	0,00	0,00	0,00	0,00	0,00	0,00	0,00	0,00	54 090,00	54 090,00	0,00	0,00
301 06 99	828	Terreno da Casa Alta Telhada - Apar	13 050,00	13 050,00	0,00	0,00	0,00	0,00	0,00	0,00	0,00	0,00	13 050,00	13 050,00	0,00	0,00
301 06 99	829	Terreno da Escola Primária do Toled	36 000,00	36 000,00	0,00	0,00	0,00	0,00	0,00	0,00	0,00	0,00	36 000,00	36 000,00	0,00	0,00
302 01 99	832	Paredinha (1) - Stº Amaro	2 081,20	2 081,20	0,00	0,00	0,00	0,00	0,00	0,00	0,00	0,00	2 081,20	2 081,20	0,00	0,00
302 01 99	833	Paredinha(2) - Stº Amaro	2 722,50	2 722,50	0,00	0,00	0,00	0,00	0,00	0,00	0,00	0,00	2 722,50	2 722,50	0,00	0,00
301 06 99	834	Terreno da Escola Básica 1/JI da Ur	23 340,00	23 340,00	0,00	0,00	0,00	0,00	0,00	0,00	0,00	0,00	23 340,00	23 340,00	0,00	0,00
302 01 99	835	Terreno na Rocha Vasco Martins - Tc	66,00	66,00	0,00	0,00	0,00	0,00	0,00	0,00	0,00	0,00	66,00	66,00	0,00	0,00
302 01 99	836	Terra do Outeiro - Toledo - Stº Amaro	2 178,00	2 178,00	0,00	0,00	0,00	0,00	0,00	0,00	0,00	0,00	2 178,00	2 178,00	0,00	0,00
302 01 99	838	Terreno Rústico Cabo do Caminho F	363,00	363,00	0,00	0,00	0,00	0,00	0,00	0,00	0,00	0,00	363,00	363,00	0,00	0,00
302 01 99	839	Terreno Rústico - Ribeira do Nabo -	19 359,90	19 359,90	0,00	0,00	0,00	0,00	0,00	0,00	0,00	0,00	19 359,90	19 359,90	0,00	0,00
302 01 99	840	Terreno Rústico Britadeira - Queima	19 359,00	19 359,00	0,00	0,00	0,00	0,00	0,00	0,00	0,00	0,00	19 359,00	19 359,00	0,00	0,00
302 01 99	842	Terreno Rústico Cascalho - Stº Amar	2 090,88	2 090,88	0,00	0,00	0,00	0,00	0,00	0,00	0,00	0,00	2 090,88	2 090,88	0,00	0,00
301 06 99	843	Terreno do Ex - Açougue - Urzelina	1 080,00	1 080,00	0,00	0,00	0,00	0,00	0,00	0,00	0,00	0,00	1 080,00	1 080,00	0,00	0,00
301 06 99	846	Terreno do Armazém - São Pedro - V	90 840,00	90 840,00	0,00	0,00	0,00	0,00	0,00	0,00	0,00	0,00	90 840,00	90 840,00	0,00	0,00
302 01 99	847	Terreno Rústico Areeiro - Urzelina	2 904,00	2 904,00	0,00	0,00	0,00	0,00	0,00	0,00	0,00	0,00	2 904,00	2 904,00	0,00	0,00
301 06 01	850	Terreno da RLAçores - Antiga Casa	8 650,00	8 650,00	0,00	0,00	0,00	0,00	0,00	0,00	0,00	0,00	8 650,00	8 650,00	0,00	0,00
301 06 01	851	Terreno instalações Sanitárias - Vela	1 500,00	1 500,00	0,00	0,00	0,00	0,00	0,00	0,00	0,00	0,00	1 500,00	1 500,00	0,00	0,00
301 06 01	854	Varanda - Av. Livramento - Velas	358 500,00	358 500,00	0,00	0,00	0,00	0,00	0,00	0,00	0,00	0,00	358 500,00	358 500,00	0,00	0,00
301 06 01	855	Terreno da Junta de Freguesia das V	8 500,00	8 500,00	0,00	0,00	0,00	0,00	0,00	0,00	0,00	0,00	8 500,00	8 500,00	0,00	0,00
301 06 01	856	Terreno da Sede dos Escuteiros CNE	14 193,50	14 193,50	0,00	0,00	0,00	0,00	0,00	0,00	0,00	0,00	14 193,50	14 193,50	0,00	0,00
301 06 01	860	Terreno da Associação da Juventude	4 000,00	4 000,00	0,00	0,00	0,00	0,00	0,00	0,00	0,00	0,00	4 000,00	4 000,00	0,00	0,00
301 06 01	862	Lote de Terreno para Construção - V	19 200,00	19 200,00	0,00	0,00	0,00	0,00	0,00	0,00	0,00	0,00	19 200,00	19 200,00	0,00	0,00
301 06 01	863	Terreno da Sede da Associação Cult	2 500,00	2 500,00	0,00	0,00	0,00	0,00	0,00	0,00	0,00	0,00	2 500,00	2 500,00	0,00	0,00
301 06 01	864	Lote de Terreno para Construção - L	27 000,00	27 000,00	0,00	0,00	0,00	27 000,00	0,00	0,00	0,00	27 000,00	0,00	0,00	-27 000,00	-27 000,00
301 06 01	868	Parque Infantil da Fonte do Mourro -	62 800,00	62 800,00	0,00	0,00	0,00	0,00	0,00	0,00	0,00	0,00	62 800,00	62 800,00	0,00	0,00
301 06 01	871	Terreno do Apartamento T1 (Tecnovi	3 200,00	3 200,00	0,00	0,00	0,00	0,00	0,00	0,00	0,00	0,00	3 200,00	3 200,00	0,00	0,00
302 01 99	872	Relvão das Terras do Correia - Av. d	1 180 048,00	1 180 048,00	0,00	0,00	0,00	0,00	0,00	0,00	0,00	0,00	1 180 048,00	1 180 048,00	0,00	0,00

Mapa síntese detalhado

Ano: 2017

Identificação dos bens a)			Património inicial b)		Acréscimos patrimoniais			Diminuições patrimoniais					Património final		Variação patrimonial	
Classficação geral					c)			e)	f)	Amortizações						
GH	Nº Invent.	Descrição do bem	Bruto	Líquido	Aquisições	Grandes reparações e outros aumentos	Totais	Abates	Desvalorizações	exercício g)	acumuladas	Total	Bruto	Líquido	Bruto	Líquido
(1)	(2)	(3)	(4)	(5)	(6)	(8)	(9=6+8)	(10)	(11)	(12)	(13)	(14=10+11+12)	(15=4+9-10-11)	(16=15-13)	(17=15-4)	(18=16-5)
302 01 99	874	Terreno Ribeirinho - Beira - Velas	377,52	377,52	0,00	0,00	0,00	0,00	0,00	0,00	0,00	0,00	377,52	377,52	0,00	0,00
302 01 99	876	Terras do Amaro - Manadas	2 475,00	2 475,00	0,00	0,00	0,00	0,00	0,00	0,00	0,00	0,00	2 475,00	2 475,00	0,00	0,00
302 01 99	878	Terra do Pico Pedro Antão - Beira - V	11 524,00	11 524,00	0,00	0,00	0,00	0,00	0,00	0,00	0,00	0,00	11 524,00	11 524,00	0,00	0,00
301 06 01	879	Terreno da Casa Baixa Telhada (Entr	14 352,00	14 352,00	0,00	0,00	0,00	0,00	0,00	0,00	0,00	0,00	14 352,00	14 352,00	0,00	0,00
301 06 01	880	Terreno para Construçao (Terras do (	11 786,58	11 786,58	0,00	0,00	0,00	0,00	0,00	0,00	0,00	0,00	11 786,58	11 786,58	0,00	0,00
301 06 01	882	Terreno do Armazém da Tecnovia - V	242 995,50	242 995,50	0,00	0,00	0,00	0,00	0,00	0,00	0,00	0,00	242 995,50	242 995,50	0,00	0,00
301 06 01	883	Terreno da Sede do Automóvel Club	2 700,00	2 700,00	0,00	0,00	0,00	0,00	0,00	0,00	0,00	0,00	2 700,00	2 700,00	0,00	0,00
301 06 01	885	Terrenos do Campo de Jogos (Entre	1 362 500,00	1 362 500,00	0,00	0,00	0,00	0,00	0,00	0,00	0,00	0,00	1 362 500,00	1 362 500,00	0,00	0,00
301 06 01	886	Terreno do Edificio do Tribunal - Vela	59 250,00	59 250,00	0,00	0,00	0,00	0,00	0,00	0,00	0,00	0,00	59 250,00	59 250,00	0,00	0,00
301 06 01	887	Terreno da Casa Cunha - Velas	239 423,00	239 423,00	0,00	0,00	0,00	0,00	0,00	0,00	0,00	0,00	239 423,00	239 423,00	0,00	0,00
401 07 04	891	Terreno do Cemitério - Velas	1 389,00	1 389,00	0,00	0,00	0,00	0,00	0,00	0,00	0,00	0,00	1 389,00	1 389,00	0,00	0,00
301 06 01	893	Terreno do Edificio dos Paços do Co	41 650,00	41 650,00	0,00	0,00	0,00	0,00	0,00	0,00	0,00	0,00	41 650,00	41 650,00	0,00	0,00
301 06 01	895	Loteamento 4/2005 - Parque Industri	14 290,50	14 290,50	0,00	0,00	0,00	0,00	0,00	0,00	0,00	0,00	14 290,50	14 290,50	0,00	0,00
301 06 01	896	Terreno (Entre os Mourros) - Velas	493 680,00	493 680,00	0,00	0,00	0,00	0,00	0,00	0,00	0,00	0,00	493 680,00	493 680,00	0,00	0,00
301 06 01	897	Terreno (Entre os Mourros [1511]) - V	270 000,00	270 000,00	0,00	0,00	0,00	0,00	0,00	0,00	0,00	0,00	270 000,00	270 000,00	0,00	0,00
301 07 99	930	Terreno do Parque Campismo (Entre	12 500,00	12 500,00	0,00	0,00	0,00	0,00	0,00	0,00	0,00	0,00	12 500,00	12 500,00	0,00	0,00
301 06 01	1010	Loteamento 1/2004 - 14 Fogos - Lot	4 130,00	4 130,00	0,00	0,00	0,00	0,00	0,00	0,00	0,00	0,00	4 130,00	4 130,00	0,00	0,00
301 06 01	1021	Loteamento 1/2004 - 14 Fogos - Lot	4 240,50	4 240,50	0,00	0,00	0,00	0,00	0,00	0,00	0,00	0,00	4 240,50	4 240,50	0,00	0,00
301 06 01	1022	Loteamento 1/2004 - 14 Fogos - Lot	4 240,50	4 240,50	0,00	0,00	0,00	0,00	0,00	0,00	0,00	0,00	4 240,50	4 240,50	0,00	0,00
301 06 01	1023	Loteamento 1/2004 - 14 Fogos - Lot	4 130,00	4 130,00	0,00	0,00	0,00	0,00	0,00	0,00	0,00	0,00	4 130,00	4 130,00	0,00	0,00
301 06 01	1024	Loteamento 1/2004 - 14 Fogos - Lot	4 130,00	4 130,00	0,00	0,00	0,00	0,00	0,00	0,00	0,00	0,00	4 130,00	4 130,00	0,00	0,00
301 07 99	1049	Terreno para Construção do Edificio	0,00	0,00	0,00	0,00	0,00	0,00	0,00	0,00	0,00	0,00	0,00	0,00	0,00	0,00
302 01 99	1051	Terreno Rúsrico (Casa Mortuária das	20 600,00	20 600,00	0,00	0,00	0,00	0,00	0,00	0,00	0,00	0,00	20 600,00	20 600,00	0,00	0,00
302 01 99	1061	Terreno Rústico - Cabo das Manadas	2 500,00	2 500,00	0,00	0,00	0,00	0,00	0,00	0,00	0,00	0,00	2 500,00	2 500,00	0,00	0,00
302 01 01	1064	Terreno Rústico - Valado - Rosais	0,00	0,00	22 500,00	0,00	22 500,00	0,00	0,00	0,00	0,00	0,00	22 500,00	22 500,00	22 500,00	22 500,00
301 06 01	1065	Lote n.º 19 - Parque Industrial das L	0,00	0,00	35 000,00	0,00	35 000,00	0,00	0,00	0,00	0,00	0,00	35 000,00	35 000,00	35 000,00	35 000,00
401 05 01F	14	Estradas Municipais - Estrada Regi	209 301,12	10 464,98	0,00	0,00	0,00	0,00	0,00	10 464,98	209 301,12	10 464,98	209 301,12	0,00	0,00	-10 464,98
401 05 01F	18	Caminho Novo - Santo Amaro	234 221,97	12 943,63	0,00	0,00	0,00	0,00	0,00	12 932,03	234 210,37	12 932,03	234 221,97	11,60	0,00	-12 932,03
401 05 01F	21	Caminhos Municipais - Canada de S	89 817,50	27 497,88	0,00	0,00	0,00	0,00	0,00	9 165,96	71 485,58	9 165,96	89 817,50	18 331,92	0,00	-9 165,96
401 05 01F	24	Caminho Igreja / Cooperativa - Santo	141 256,00	7 062,80	0,00	0,00	0,00	0,00	0,00	7 062,80	141 256,00	7 062,80	141 256,00	0,00	0,00	-7 062,80

Mapa síntese detalhado

Ano: 2017

Identificação dos bens a)			Património inicial b)		Acréscimos patrimoniais			Diminuições patrimoniais					Património final		Variação patrimonial	
Classficação geral					c)			e)	f)	Amortizações						
GH	Nº Invent.	Descrição do bem	Bruto	Líquido	Aquisições	Grandes reparações e outros aumentos	Totais	Abates	Desvalorizações	exercício g)	acumuladas	Total	Bruto	Líquido	Bruto	Líquido
(1)	(2)	(3)	(4)	(5)	(6)	(8)	(9=6+8)	(10)	(11)	(12)	(13)	(14=10+11+12)	(15=4+9-10-11)	(16=15-13)	(17=15-4)	(18=16-5)
401 05 01E	26	Av. Livramento - Igreja - Rua do Mar	299 578,27	0,03	0,00	0,00	0,00	0,00	0,00	0,03	299 578,27	0,03	299 578,27	0,00	0,00	-0,03
401 05 01E	29	Rua Dr. João Soares de Albergaria -	93 527,47	0,00	0,00	0,00	0,00	0,00	0,00	0,00	93 527,47	0,00	93 527,47	0,00	0,00	0,00
401 05 01E	30	Rua do Livramento - Velas	89 360,21	0,05	0,00	0,00	0,00	0,00	0,00	0,05	89 360,21	0,05	89 360,21	0,00	0,00	-0,05
401 05 01E	32	Rua do Mar - Velas	43 210,09	0,01	0,00	0,00	0,00	0,00	0,00	0,01	43 210,09	0,01	43 210,09	0,00	0,00	-0,01
401 05 01E	34	Rua Dr. Machado Pires - Velas	39 478,80	0,00	0,00	0,00	0,00	0,00	0,00	0,00	39 478,80	0,00	39 478,80	0,00	0,00	0,00
401 05 01E	36	Caminho (Av. da Conceição / Av. dos	481 094,33	289 929,99	0,00	0,00	0,00	0,00	0,00	4 259,04	195 423,38	4 259,04	481 094,33	285 670,95	0,00	-4 259,04
401 05 01E	38	Rua da Gruta - Velas	197 564,30	0,00	0,00	0,00	0,00	0,00	0,00	0,00	197 564,30	0,00	197 564,30	0,00	0,00	0,00
401 05 01E	39	Avenida Miguel Bombarda - Velas	90 648,74	0,00	0,00	0,00	0,00	0,00	0,00	0,00	90 648,74	0,00	90 648,74	0,00	0,00	0,00
401 05 01E	41	Caminho (Varanda - Av. Livramento -	37 517,00	0,04	0,00	0,00	0,00	0,00	0,00	0,04	37 517,00	0,04	37 517,00	0,00	0,00	-0,04
401 05 01E	42	Avenida do Livramento - Velas	388 589,26	0,00	0,00	0,00	0,00	0,00	0,00	0,00	388 589,26	0,00	388 589,26	0,00	0,00	0,00
401 05 01E	45	Canada do Bento - Rosais	13 043,43	0,00	0,00	0,00	0,00	0,00	0,00	0,00	13 043,43	0,00	13 043,43	0,00	0,00	0,00
401 05 01E	46	Caminho de Cima - Rosais	108 078,72	31 014,89	0,00	0,00	0,00	0,00	0,00	3 876,86	80 940,69	3 876,86	108 078,72	27 138,03	0,00	-3 876,86
401 05 01E	47	Canada do Gilberto - Rosais	10 987,32	10,92	0,00	0,00	0,00	0,00	0,00	10,92	10 987,32	10,92	10 987,32	0,00	0,00	-10,92
401 05 01E	48	Canada da Blaca - Rosais	12 321,00	0,00	0,00	0,00	0,00	0,00	0,00	0,00	12 321,00	0,00	12 321,00	0,00	0,00	0,00
401 05 01E	49	Canada dos Bilrós - Rosais	36 088,47	10 696,99	0,00	0,00	0,00	0,00	0,00	3 565,67	28 957,15	3 565,67	36 088,47	7 131,32	0,00	-3 565,67
401 05 01E	50	Caminho do Bairro Novo - Rosais	23 412,21	23,46	0,00	0,00	0,00	0,00	0,00	23,46	23 412,21	23,46	23 412,21	0,00	0,00	-23,46
401 05 01E	51	Caminho da Ribeira D'Água (Coreto	122 112,28	28 883,89	0,00	0,00	0,00	0,00	0,00	5 770,31	98 998,70	5 770,31	122 112,28	23 113,58	0,00	-5 770,31
401 05 01E	52	Caminho da Ribeira do Belo - Rosais	50 092,26	11 627,96	0,00	0,00	0,00	0,00	0,00	2 906,99	41 371,29	2 906,99	50 092,26	8 720,97	0,00	-2 906,99
401 05 01E	54	Canada de Trás - Beira	12 587,23	6 067,08	0,00	0,00	0,00	0,00	0,00	318,81	6 838,96	318,81	12 587,23	5 748,27	0,00	-318,81
401 05 01E	55	Canada da Igreja - Beira	32 123,87	0,00	0,00	0,00	0,00	0,00	0,00	0,00	32 123,87	0,00	32 123,87	0,00	0,00	0,00
401 05 01E	56	Canada da Santa Ana - Beira - Velas	120 715,99	56 576,99	0,00	0,00	0,00	0,00	0,00	2 973,04	67 112,04	2 973,04	120 715,99	53 603,95	0,00	-2 973,04
401 05 01E	57	Caminho Velho - Beira - Velas	104 671,30	26 140,87	0,00	0,00	0,00	0,00	0,00	5 222,31	83 752,74	5 222,31	104 671,30	20 918,56	0,00	-5 222,31
401 05 01E	58	Canada Outeiro do Pintor (Cemitério	42 674,09	0,00	0,00	0,00	0,00	0,00	0,00	0,00	42 674,09	0,00	42 674,09	0,00	0,00	0,00
401 05 01E	59	Caminho Canto dos Sabugos - Beira	152 904,11	42 157,12	0,00	0,00	0,00	0,00	0,00	3 011,23	113 758,22	3 011,23	152 904,11	39 145,89	0,00	-3 011,23
401 05 01E	60	Caminho Presa da Machada - Beira	22 612,33	22,63	0,00	0,00	0,00	0,00	0,00	22,63	22 612,33	22,63	22 612,33	0,00	0,00	-22,63
401 05 01E	65	Caminho de Baixo (Maestro Francisc	66 600,00	26,64	0,00	0,00	0,00	0,00	0,00	26,64	66 600,00	26,64	66 600,00	0,00	0,00	-26,64
401 05 01E	66	Caminho de Cima - Stº Amaro	72 159,44	19 353,48	0,00	0,00	0,00	0,00	0,00	3 867,67	56 673,63	3 867,67	72 159,44	15 485,81	0,00	-3 867,67
401 01 01E	67	Caminho Outeiro da Paula - Stº Ama	25 260,00	0,00	0,00	0,00	0,00	0,00	0,00	0,00	25 260,00	0,00	25 260,00	0,00	0,00	0,00
401 05 01E	68	Rua dos Degraus - Velas	48 060,00	0,00	0,00	0,00	0,00	0,00	0,00	0,00	48 060,00	0,00	48 060,00	0,00	0,00	0,00
401 05 01E	69	Arruamentos do Parque Industrial - \	237 470,26	160 160,54	0,00	0,00	0,00	0,00	0,00	22 877,13	100 186,85	22 877,13	237 470,26	137 283,41	0,00	-22 877,13

Mapa síntese detalhado

Ano: 2017

Identificação dos bens a)			Património inicial b)		Acréscimos patrimoniais			Diminuições patrimoniais					Património final		Variação patrimonial	
Classficação geral GH	Nº Invent.	Descrição do bem	Bruto	Líquido	c) Aquisições	Grandes reparações e outros aumentos	Totais	e) Abates	f) Desvalorizações	Amortizações exercício g)	Amortizações acumuladas	Total	Bruto	Líquido	Bruto	Líquido
(1)	(2)	(3)	(4)	(5)	(6)	(8)	(9=6+8)	(10)	(11)	(12)	(13)	(14=10+11+12)	(15=4+9-10-11)	(16=15-13)	(17=15-4)	(18=16-5)
401 05 01E	70	Largo da Igreja Stº Amaro - Stº Amar	20 672,00	4 754,56	0,00	0,00	0,00	0,00	0,00	1 136,96	17 054,40	1 136,96	20 672,00	3 617,60	0,00	-1 136,96
401 05 01E	71	Caminho Ligaçao - Beira - Stº Amarc	677 561,49	378 902,34	0,00	0,00	0,00	0,00	0,00	25 260,15	323 919,30	25 260,15	677 561,49	353 642,19	0,00	-25 260,15
401 05 01E	72	Avenida 19 de Outubro - Velas	32 270,00	0,00	0,00	0,00	0,00	0,00	0,00	0,00	32 270,00	0,00	32 270,00	0,00	0,00	0,00
401 05 01E	73	Rua Ligaçao Carregadouro - Estrada	13 500,00	5,40	0,00	0,00	0,00	0,00	0,00	5,40	13 500,00	5,40	13 500,00	0,00	0,00	-5,40
401 05 01E	74	Caminho do Poço Novo - Rosais	111 661,20	14 992,42	0,00	0,00	0,00	0,00	0,00	4 997,47	101 666,25	4 997,47	111 661,20	9 994,95	0,00	-4 997,47
401 05 01E	75	Rua de Cristo Rei - Stº Amaro	13 980,00	0,00	0,00	0,00	0,00	0,00	0,00	0,00	13 980,00	0,00	13 980,00	0,00	0,00	0,00
401 05 01E	76	Rua do Desterro - Fajã de Stº Amarc	77 221,40	14 141,84	0,00	0,00	0,00	0,00	0,00	4 725,77	67 805,33	4 725,77	77 221,40	9 416,07	0,00	-4 725,77
401 05 01E	77	Avenida da Conceição - Velas	69 615,00	27,86	0,00	0,00	0,00	0,00	0,00	27,86	69 615,00	27,86	69 615,00	0,00	0,00	-27,86
401 05 01E	78	Canada do Madruga - Stº amaro	36 356,56	6 981,40	0,00	0,00	0,00	0,00	0,00	2 332,98	31 708,14	2 332,98	36 356,56	4 648,42	0,00	-2 332,98
401 05 01E	79	Caminho do Armazém de São Pedrc	26 880,00	10,78	0,00	0,00	0,00	0,00	0,00	10,78	26 880,00	10,78	26 880,00	0,00	0,00	-10,78
401 05 01E	80	Caminho (Canada) do Poço Novo - F	94 500,00	37,80	0,00	0,00	0,00	0,00	0,00	37,80	94 500,00	37,80	94 500,00	0,00	0,00	-37,80
401 05 01E	81	Rua do Outeiro - Stº Amaro	30 497,88	0,00	0,00	0,00	0,00	0,00	0,00	0,00	30 497,88	0,00	30 497,88	0,00	0,00	0,00
401 05 01E	82	Caminho Velho São Pedro - Velas	148 852,72	104 797,75	0,00	16 983,20	16 983,20	0,00	0,00	6 771,02	50 825,99	6 771,02	165 835,92	115 009,93	16 983,20	10 212,18
401 05 01E	83	Rua Rubinéu - Stº Amaro	66 322,00	17 949,70	0,00	0,00	0,00	0,00	0,00	3 587,13	51 959,43	3 587,13	66 322,00	14 362,57	0,00	-3 587,13
401 05 01E	84	Canada Bráz Ferreira - Rosais	22 200,00	8,88	0,00	0,00	0,00	0,00	0,00	8,88	22 200,00	8,88	22 200,00	0,00	0,00	-8,88
401 05 01E	85	Caminho do Furo de Água (Alberto F	68 330,25	19 042,75	0,00	0,00	0,00	0,00	0,00	3 171,26	52 458,76	3 171,26	68 330,25	15 871,49	0,00	-3 171,26
401 05 01E	86	Caminho das Ladeiras - Beira - Vela	50 080,00	0,00	0,00	0,00	0,00	0,00	0,00	0,00	50 080,00	0,00	50 080,00	0,00	0,00	0,00
401 05 01E	87	Rua Dr. Duarte de Sá - Velas	53 392,24	31 655,72	0,00	0,00	0,00	0,00	0,00	2 261,13	23 997,65	2 261,13	53 392,24	29 394,59	0,00	-2 261,13
401 05 01E	88	Canada da Casa do Povo - Rosais	12 735,00	5,08	0,00	0,00	0,00	0,00	0,00	5,08	12 735,00	5,08	12 735,00	0,00	0,00	-5,08
401 05 01E	89	Caminho do José Soares - Stº Amar	4 860,00	0,00	0,00	0,00	0,00	0,00	0,00	0,00	4 860,00	0,00	4 860,00	0,00	0,00	0,00
401 05 01E	90	Largo Dr. João Pereira - Velas	385 264,62	336 044,53	0,00	0,00	0,00	0,00	0,00	3 996,24	53 216,33	3 996,24	385 264,62	332 048,29	0,00	-3 996,24
401 05 01E	91	Canada das Faias - Rosais	109 207,71	34 713,67	0,00	0,00	0,00	0,00	0,00	8 681,02	83 175,06	8 681,02	109 207,71	26 032,65	0,00	-8 681,02
401 05 01E	92	Marginal - Rua do Mar - Rua do Livra	44 415,00	17,78	0,00	0,00	0,00	0,00	0,00	17,78	44 415,00	17,78	44 415,00	0,00	0,00	-17,78
401 05 01E	93	Caminho do Ribeirinho / Mato Medin	127 725,00	8 975,90	0,00	0,00	0,00	0,00	0,00	8 967,86	127 716,96	8 967,86	127 725,00	8,04	0,00	-8 967,86
401 05 01E	94	Caminho do Portinho - Queimada - S	166 039,75	63 332,35	0,00	0,00	0,00	0,00	0,00	6 333,24	109 040,64	6 333,24	166 039,75	56 999,11	0,00	-6 333,24
401 05 01E	95	Canada de Acesso à Fajã de João D	236 738,51	117 886,10	0,00	0,00	0,00	0,00	0,00	16 840,87	135 693,28	16 840,87	236 738,51	101 045,23	0,00	-16 840,87
401 05 01E	96	Rua "Terras do Correia" - Velas	31 815,00	12,74	0,00	0,00	0,00	0,00	0,00	12,74	31 815,00	12,74	31 815,00	0,00	0,00	-12,74
401 05 01E	97	Rua Corpo Santo - Velas	7 070,00	0,00	0,00	0,00	0,00	0,00	0,00	0,00	7 070,00	0,00	7 070,00	0,00	0,00	0,00
401 05 01E	98	Canada da Areia - Stº Amaro	90 898,97	0,00	0,00	0,00	0,00	0,00	0,00	0,00	90 898,97	0,00	90 898,97	0,00	0,00	0,00
401 05 01E	99	Canada de Trás - Rosais	42 561,60	8 037,02	0,00	0,00	0,00	0,00	0,00	2 009,26	36 533,84	2 009,26	42 561,60	6 027,76	0,00	-2 009,26

Mapa síntese detalhado

Ano: 2017

Identificação dos bens a)			Património inicial b)		Acréscimos patrimoniais			Diminuições patrimoniais					Património final		Variação patrimonial	
Classficação geral					c)			e)	f)	Amortizações						
GH	Nº Invent.	Descrição do bem	Bruto	Líquido	Aquisições	Grandes reparações e outros aumentos	Totais	Abates	Desvalorizações	exercício g)	acumuladas	Total	Bruto	Líquido	Bruto	Líquido
(1)	(2)	(3)	(4)	(5)	(6)	(8)	(9=6+8)	(10)	(11)	(12)	(13)	(14=10+11+12)	(15=4+9-10-11)	(16=15-13)	(17=15-4)	(18=16-5)
401 05 01E	100	Canada da Boa Hora - Stº Amaro	122 803,33	19 640,42	0,00	0,00	0,00	0,00	0,00	4 910,11	108 073,02	4 910,11	122 803,33	14 730,31	0,00	-4 910,11
401 05 01E	101	Rua D. Beatriz de Melo - Velas	123 491,55	63 692,59	0,00	0,00	0,00	0,00	0,00	6 378,43	66 177,39	6 378,43	123 491,55	57 314,16	0,00	-6 378,43
401 05 01E	102	Canada do Manuel Pereira - Rosais	11 790,00	4,66	0,00	28 528,88	28 528,88	0,00	0,00	5 706,71	17 492,05	5 706,71	40 318,88	22 826,83	28 528,88	22 822,17
401 05 01E	103	Rua da Piedade - Velas	611 940,06	415 895,92	0,00	0,00	0,00	0,00	0,00	41 569,63	237 613,77	41 569,63	611 940,06	374 326,29	0,00	-41 569,63
401 05 01E	104	Caminho Abaixo do Aeroporto - Fajã	18 675,00	0,00	0,00	0,00	0,00	0,00	0,00	0,00	18 675,00	0,00	18 675,00	0,00	0,00	0,00
401 05 01E	105	Rua de Acesso ao Cemitério - Velas	8 085,00	0,00	0,00	0,00	0,00	0,00	0,00	0,00	8 085,00	0,00	8 085,00	0,00	0,00	0,00
401 05 01E	106	Canada do Silveirinha - Rosais	10 125,00	3,98	0,00	0,00	0,00	0,00	0,00	3,98	10 125,00	3,98	10 125,00	0,00	0,00	-3,98
401 05 01E	107	Caminho da Areia - Stº Amaro	26 200,00	0,00	0,00	0,00	0,00	0,00	0,00	0,00	26 200,00	0,00	26 200,00	0,00	0,00	0,00
401 05 01E	108	Rua Manuel Jorge - Velas	109 800,00	43,92	0,00	0,00	0,00	0,00	0,00	43,92	109 800,00	43,92	109 800,00	0,00	0,00	-43,92
401 05 01E	109	Canada dos Catrinas - Rosais	33 158,90	12 932,14	0,00	0,00	0,00	0,00	0,00	4 310,72	24 537,48	4 310,72	33 158,90	8 621,42	0,00	-4 310,72
401 05 01E	110	Caminho de Cima - Urzelina	220 140,00	88,00	0,00	0,00	0,00	0,00	0,00	88,00	220 140,00	88,00	220 140,00	0,00	0,00	-88,00
401 05 01E	111	Rua dos Emigrantes - Velas	438 872,11	281 067,85	0,00	0,00	0,00	0,00	0,00	17 590,90	175 395,16	17 590,90	438 872,11	263 476,95	0,00	-17 590,90
401 05 01E	112	Caminho da Cancela Grande - Rosa	85 050,00	34,02	0,00	0,00	0,00	0,00	0,00	34,02	85 050,00	34,02	85 050,00	0,00	0,00	-34,02
401 05 01E	113	Caminho do Açougue - Urzelina	13 800,00	5,52	0,00	0,00	0,00	0,00	0,00	5,52	13 800,00	5,52	13 800,00	0,00	0,00	-5,52
401 05 01E	114	Caminho Junto à Casa da Srª Ferna	16 725,00	6,62	0,00	0,00	0,00	0,00	0,00	6,62	16 725,00	6,62	16 725,00	0,00	0,00	-6,62
401 05 01E	115	Caminho da Serroa - Beira - Velas	203 265,00	0,00	0,00	0,00	0,00	0,00	0,00	0,00	203 265,00	0,00	203 265,00	0,00	0,00	0,00
401 05 01E	116	Caminho do Areeiro - Urzelina	9 660,00	0,00	0,00	0,00	0,00	0,00	0,00	0,00	9 660,00	0,00	9 660,00	0,00	0,00	0,00
401 05 01E	117	Caminho Junto à Casa da Srª Deolir	26 925,00	10,70	0,00	0,00	0,00	0,00	0,00	10,70	26 925,00	10,70	26 925,00	0,00	0,00	-10,70
401 05 01E	118	Caminho do Porto - Urzelina	209 145,53	140 662,14	0,00	0,00	0,00	0,00	0,00	20 094,59	88 577,98	20 094,59	209 145,53	120 567,55	0,00	-20 094,59
401 05 01A	119	Largo de Santo Antão - Velas	5 580,00	4 837,86	0,00	0,00	0,00	0,00	0,00	53,01	795,15	53,01	5 580,00	4 784,85	0,00	-53,01
401 05 01E	120	Caminho Junto à Casa do Luís da E	8 400,00	3,36	0,00	0,00	0,00	0,00	0,00	3,36	8 400,00	3,36	8 400,00	0,00	0,00	-3,36
401 05 01A	121	Rua Conselheiro Dr. José Pereira - \	11 498,00	9 968,78	0,00	0,00	0,00	0,00	0,00	109,23	1 638,45	109,23	11 498,00	9 859,55	0,00	-109,23
401 05 01E	122	Canada Fagundes - Rosais	33 285,02	14 611,70	0,00	0,00	0,00	0,00	0,00	4 870,56	23 543,88	4 870,56	33 285,02	9 741,14	0,00	-4 870,56
401 05 01A	123	Rua Cunha da Silveira - Velas	15 329,27	13 582,95	0,00	0,00	0,00	0,00	0,00	149,12	1 895,44	149,12	15 329,27	13 433,83	0,00	-149,12
401 05 01A	124	Rua da Capela - Velas	15 660,00	13 577,22	0,00	0,00	0,00	0,00	0,00	148,77	2 231,55	148,77	15 660,00	13 428,45	0,00	-148,77
401 05 01E	125	Caminho Junto à Casa do Sr. Jorge	20 925,00	8,30	0,00	0,00	0,00	0,00	0,00	8,30	20 925,00	8,30	20 925,00	0,00	0,00	-8,30
401 05 01A	126	Rua das Caravelas - Velas	28 800,00	24 969,60	0,00	0,00	0,00	0,00	0,00	273,60	4 104,00	273,60	28 800,00	24 696,00	0,00	-273,60
401 05 01E	127	Canada da Bica - Urzelina	3 720,00	1,46	0,00	0,00	0,00	0,00	0,00	1,46	3 720,00	1,46	3 720,00	0,00	0,00	-1,46
401 05 01A	128	Rua de São Francisco - Velas	11 880,00	10 299,96	0,00	0,00	0,00	0,00	0,00	112,86	1 692,90	112,86	11 880,00	10 187,10	0,00	-112,86
401 05 01E	129	Caminho Junto à Casa do Manuel d	8 650,00	0,00	0,00	0,00	0,00	0,00	0,00	0,00	8 650,00	0,00	8 650,00	0,00	0,00	0,00

Mapa síntese detalhado

Ano: 2017

Identificação dos bens a)			Património inicial b)		Acréscimos patrimoniais			Diminuições patrimoniais					Património final		Variação patrimonial	
Classficação geral GH	Nº Invent.	Descrição do bem	Bruto	Líquido	c) Aquisições	Grandes reparações e outros aumentos	Totais	e) Abates	f) Desvalorizações	Amortizações exercício g)	Amortizações acumuladas	Total	Bruto	Líquido	Bruto	Líquido
(1)	(2)	(3)	(4)	(5)	(6)	(8)	(9=6+8)	(10)	(11)	(12)	(13)	(14=10+11+12)	(15=4+9-10-11)	(16=15-13)	(17=15-4)	(18=16-5)
401 05 01A	130	Rua de São João - Velas	24 314,86	21 264,66	0,00	0,00	0,00	0,00	0,00	226,22	3 276,42	226,22	24 314,86	21 038,44	0,00	-226,22
401 05 01E	131	Canada da Feiteira - Urzelina	69 060,00	0,00	0,00	0,00	0,00	0,00	0,00	0,00	69 060,00	0,00	69 060,00	0,00	0,00	0,00
401 05 01E	132	Caminho Junto à Casa do Sr. Óscar	5 250,00	2,10	0,00	0,00	0,00	0,00	0,00	2,10	5 250,00	2,10	5 250,00	0,00	0,00	-2,10
401 05 01A	133	Rua de São José - Velas	18 090,00	15 683,96	0,00	0,00	0,00	0,00	0,00	171,86	2 577,90	171,86	18 090,00	15 512,10	0,00	-171,86
401 05 01E	134	Canada de África - Urzelina	87 650,00	6 095,22	0,00	0,00	0,00	0,00	0,00	6 089,74	87 644,52	6 089,74	87 650,00	5,48	0,00	-6 089,74
401 05 01A	135	Rua de Santo André - Velas	21 735,00	18 844,28	0,00	0,00	0,00	0,00	0,00	206,48	3 097,20	206,48	21 735,00	18 637,80	0,00	-206,48
401 05 01E	136	Canada do Canto - Urzelina	19 840,00	0,00	0,00	0,00	0,00	0,00	0,00	0,00	19 840,00	0,00	19 840,00	0,00	0,00	0,00
401 05 01A	137	Rua do Saco - Velas	11 475,00	9 948,86	0,00	0,00	0,00	0,00	0,00	109,01	1 635,15	109,01	11 475,00	9 839,85	0,00	-109,01
401 05 01E	138	Caminho Junto á Casa do Sr. Walde	17 370,00	3 995,10	0,00	0,00	0,00	0,00	0,00	955,35	14 330,25	955,35	17 370,00	3 039,75	0,00	-955,35
401 05 01E	139	Canada do Cruzeiro - Urzelina	154 539,01	44 651,81	0,00	0,00	0,00	0,00	0,00	14 883,94	124 771,14	14 883,94	154 539,01	29 767,87	0,00	-14 883,94
401 05 01A	140	Rua do Tribunal - Velas	8 370,00	7 256,72	0,00	0,00	0,00	0,00	0,00	79,52	1 192,80	79,52	8 370,00	7 177,20	0,00	-79,52
401 05 01E	141	Caminho de Cima da Ribeira do Nat	452 654,74	209 096,60	0,00	0,00	0,00	0,00	0,00	13 080,30	256 638,44	13 080,30	452 654,74	196 016,30	0,00	-13 080,30
401 05 01A	142	Rua Dr. João Teixeira - Velas	30 232,15	26 479,71	0,00	0,00	0,00	0,00	0,00	281,70	4 034,14	281,70	30 232,15	26 198,01	0,00	-281,70
401 05 01E	143	Caminho Junto á Casa do Sr. Vital S	33 300,00	13,32	0,00	0,00	0,00	0,00	0,00	13,32	33 300,00	13,32	33 300,00	0,00	0,00	-13,32
401 05 01A	144	Rua Dr. Manuel de Arriaga - Velas	40 657,07	35 413,56	0,00	0,00	0,00	0,00	0,00	388,45	5 631,96	388,45	40 657,07	35 025,11	0,00	-388,45
401 05 01E	145	Caminho Extremo - Urzelina	76 590,00	30,58	0,00	0,00	0,00	0,00	0,00	30,58	76 590,00	30,58	76 590,00	0,00	0,00	-30,58
401 05 01E	146	Caminho Junto á Casa do Sr. Leone	16 050,00	6,42	0,00	0,00	0,00	0,00	0,00	6,42	16 050,00	6,42	16 050,00	0,00	0,00	-6,42
401 05 01A	147	Rua do Roque Afonso - Velas	21 240,00	18 415,08	0,00	0,00	0,00	0,00	0,00	201,78	3 026,70	201,78	21 240,00	18 213,30	0,00	-201,78
401 05 01E	148	Caminho Largo do Forte - Urzelina	36 560,00	2 419,08	0,00	0,00	0,00	0,00	0,00	2 416,93	36 557,85	2 416,93	36 560,00	2,15	0,00	-2 416,93
401 05 01E	149	Caminho Presa das Cruzes - Urzelin	57 805,90	27 117,90	0,00	0,00	0,00	0,00	0,00	2 711,80	33 399,80	2 711,80	57 805,90	24 406,10	0,00	-2 711,80
401 05 01E	150	Rua Capitão Miguel Loureiro - Rosai	9 375,00	3,68	0,00	0,00	0,00	0,00	0,00	3,68	9 375,00	3,68	9 375,00	0,00	0,00	-3,68
401 05 01A	151	Rua Gago Coutinho e Sacadura Cab	12 150,00	10 533,98	0,00	0,00	0,00	0,00	0,00	115,43	1 731,45	115,43	12 150,00	10 418,55	0,00	-115,43
401 05 01E	152	Caminho dos Portinhos - Urzelina	59 613,00	0,00	0,00	0,00	0,00	0,00	0,00	0,00	59 613,00	0,00	59 613,00	0,00	0,00	0,00
401 05 01E	153	Caminho de Acesso ao Campo de J	7 313,00	0,00	0,00	0,00	0,00	0,00	0,00	0,00	7 313,00	0,00	7 313,00	0,00	0,00	0,00
401 05 01A	154	Rua Guilherme da Silveira - Velas	14 310,00	12 406,70	0,00	0,00	0,00	0,00	0,00	135,95	2 039,25	135,95	14 310,00	12 270,75	0,00	-135,95
401 05 01E	155	Canada da Encarnaçao - Urzelina	24 300,00	0,00	0,00	0,00	0,00	0,00	0,00	0,00	24 300,00	0,00	24 300,00	0,00	0,00	0,00
401 05 01A	156	Rua Infante D. Henrique - Velas	16 065,00	13 928,32	0,00	0,00	0,00	0,00	0,00	152,62	2 289,30	152,62	16 065,00	13 775,70	0,00	-152,62
401 05 01A	157	Rua Matriz - Velas	4 725,00	4 096,54	0,00	0,00	0,00	0,00	0,00	44,89	673,35	44,89	4 725,00	4 051,65	0,00	-44,89
401 05 01A	158	Rua Nascente do Jardim da Repúbli	6 773,00	5 872,24	0,00	0,00	0,00	0,00	0,00	64,34	965,10	64,34	6 773,00	5 807,90	0,00	-64,34
401 05 01A	159	Rua Norte do Jardim da República -	6 773,00	5 872,24	0,00	0,00	0,00	0,00	0,00	64,34	965,10	64,34	6 773,00	5 807,90	0,00	-64,34

Mapa síntese detalhado

Ano: 2017

Identificação dos bens a)			Património inicial b)		Acréscimos patrimoniais			Diminuições patrimoniais					Património final		Variação patrimonial	
Classficação geral					c)			e)	f)	Amortizações						
GH	Nº Invent.	Descrição do bem	Bruto	Líquido	Aquisições	Grandes reparações e outros aumentos	Totais	Abates	Desvalorizações	exercício g)	acumuladas	Total	Bruto	Líquido	Bruto	Líquido
(1)	(2)	(3)	(4)	(5)	(6)	(8)	(9=6+8)	(10)	(11)	(12)	(13)	(14=10+11+12)	(15=4+9-10-11)	(16=15-13)	(17=15-4)	(18=16-5)
401 05 01A	160	Rua Poente do Jardim da República	5 940,00	5 149,98	0,00	0,00	0,00	0,00	0,00	56,43	846,45	56,43	5 940,00	5 093,55	0,00	-56,43
401 05 01A	161	Rua Dr. Miguel Teixeira - Velas	21 600,00	18 727,20	0,00	0,00	0,00	0,00	0,00	205,20	3 078,00	205,20	21 600,00	18 522,00	0,00	-205,20
401 05 01A	162	Rua Teofilo de Braga - Velas	16 031,13	14 239,79	0,00	0,00	0,00	0,00	0,00	151,49	1 942,83	151,49	16 031,13	14 088,30	0,00	-151,49
401 05 01A	163	Travessa de São Francisco - Velas	4 320,00	3 745,44	0,00	0,00	0,00	0,00	0,00	41,04	615,60	41,04	4 320,00	3 704,40	0,00	-41,04
401 05 01E	164	Canada da Mata - Urzelina	60 325,57	0,00	0,00	0,00	0,00	0,00	0,00	0,00	60 325,57	0,00	60 325,57	0,00	0,00	0,00
401 05 01A	165	Travessa de São João - Velas	3 915,00	3 394,34	0,00	0,00	0,00	0,00	0,00	37,19	557,85	37,19	3 915,00	3 357,15	0,00	-37,19
401 05 01E	166	Canada da Tesoureira - Urzelina (Pa	9 045,00	0,00	0,00	10 184,50	10 184,50	0,00	0,00	2 036,90	11 081,90	2 036,90	19 229,50	8 147,60	10 184,50	8 147,60
401 05 01A	167	Rua Maestro Francisco Lacerda - Ve	29 425,18	26 376,68	0,00	0,00	0,00	0,00	0,00	217,75	3 266,25	217,75	29 425,18	26 158,93	0,00	-217,75
401 05 01A	168	Rua Sul do Jardim da República - V	7 020,00	6 292,70	0,00	0,00	0,00	0,00	0,00	51,95	779,25	51,95	7 020,00	6 240,75	0,00	-51,95
401 05 01E	169	Canada das Pias - Urzelina	7 954,00	0,00	0,00	0,00	0,00	0,00	0,00	0,00	7 954,00	0,00	7 954,00	0,00	0,00	0,00
401 05 01E	170	Canada do Areeiro - Urzelina	36 304,00	0,00	0,00	0,00	0,00	0,00	0,00	0,00	36 304,00	0,00	36 304,00	0,00	0,00	0,00
401 05 01E	171	Canada Traqueta - Rosais	21 467,00	826,36	0,00	0,00	0,00	0,00	0,00	206,33	20 846,97	206,33	21 467,00	620,03	0,00	-206,33
401 05 01E	172	Canada do Foro - Urzelina	7 830,00	0,00	0,00	0,00	0,00	0,00	0,00	0,00	7 830,00	0,00	7 830,00	0,00	0,00	0,00
401 05 01E	173	Caminho das Quintas - Fajã do Ouvi	91 877,65	63 810,59	0,00	0,00	0,00	0,00	0,00	4 254,04	32 321,10	4 254,04	91 877,65	59 556,55	0,00	-4 254,04
401 05 01E	174	Canada do Leitão - Urzelina	22 365,00	0,00	0,00	0,00	0,00	0,00	0,00	0,00	22 365,00	0,00	22 365,00	0,00	0,00	0,00
401 05 01E	175	Caminho do Jogo - Norte Grande	23 040,00	0,00	0,00	0,00	0,00	0,00	0,00	0,00	23 040,00	0,00	23 040,00	0,00	0,00	0,00
401 05 01E	176	Canada do Maltrapilho - Urzelina	3 960,00	0,00	0,00	0,00	0,00	0,00	0,00	0,00	3 960,00	0,00	3 960,00	0,00	0,00	0,00
401 05 01E	177	Canada da Igreja - Norte Grande	243 414,22	48 126,38	0,00	0,00	0,00	0,00	0,00	16 082,32	211 370,16	16 082,32	243 414,22	32 044,06	0,00	-16 082,32
401 05 01E	178	Canada do Meio - Urzelina	10 350,00	0,00	0,00	0,00	0,00	0,00	0,00	0,00	10 350,00	0,00	10 350,00	0,00	0,00	0,00
401 05 01E	179	Canada das Laranjeiras - Norte Grar	99 502,97	19 605,79	0,00	0,00	0,00	0,00	0,00	6 551,64	86 448,82	6 551,64	99 502,97	13 054,15	0,00	-6 551,64
401 05 01E	180	Canada do Mistério - Urzelina	25 920,00	0,00	0,00	0,00	0,00	0,00	0,00	0,00	25 920,00	0,00	25 920,00	0,00	0,00	0,00
401 05 01E	181	Caminho da Fonte Santa - Norte Gra	3 010,00	0,00	0,00	0,00	0,00	0,00	0,00	0,00	3 010,00	0,00	3 010,00	0,00	0,00	0,00
401 05 01E	182	Largo da Igreja - Norte Grande	6 960,00	0,00	0,00	0,00	0,00	0,00	0,00	0,00	6 960,00	0,00	6 960,00	0,00	0,00	0,00
401 05 01E	183	Caminho do Cabo das Manadas - M	94 500,00	37,80	0,00	0,00	0,00	0,00	0,00	37,80	94 500,00	37,80	94 500,00	0,00	0,00	-37,80
401 05 01E	184	Caminho do Outeirão - Norte Grande	7 140,00	0,00	0,00	0,00	0,00	0,00	0,00	0,00	7 140,00	0,00	7 140,00	0,00	0,00	0,00
401 05 01E	185	Rua Nova - Norte Grande	15 492,90	0,00	0,00	0,00	0,00	0,00	0,00	0,00	15 492,90	0,00	15 492,90	0,00	0,00	0,00
401 05 01E	186	Caminho do Canto - Manadas	85 050,00	34,02	0,00	0,00	0,00	0,00	0,00	34,02	85 050,00	34,02	85 050,00	0,00	0,00	-34,02
401 05 01E	187	Caminho de Acesso à Fajã da Ribeir	402 590,65	252 351,54	0,00	0,00	0,00	0,00	0,00	13 281,66	163 520,77	13 281,66	402 590,65	239 069,88	0,00	-13 281,66
401 05 01E	188	Caminho da Cruz - Manadas	148 160,00	10 370,12	0,00	0,00	0,00	0,00	0,00	10 360,77	148 150,65	10 360,77	148 160,00	9,35	0,00	-10 360,77
401 05 01E	189	Caminho da Ermida - Manadas	62 010,00	24,86	0,00	0,00	0,00	0,00	0,00	24,86	62 010,00	24,86	62 010,00	0,00	0,00	-24,86

Mapa síntese detalhado

Ano: 2017

Identificação dos bens a)			Património inicial b)		Acréscimos patrimoniais			Diminuições patrimoniais					Património final		Variação patrimonial	
Classficação geral					c)			e)	f)	Amortizações						
GH	Nº Invent.	Descrição do bem	Bruto	Líquido	Aquisições	Grandes reparações e outros aumentos	Totais	Abates	Desvalorizações	exercício g)	acumuladas	Total	Bruto	Líquido	Bruto	Líquido
(1)	(2)	(3)	(4)	(5)	(6)	(8)	(9=6+8)	(10)	(11)	(12)	(13)	(14=10+11+12)	(15=4+9-10-11)	(16=15-13)	(17=15-4)	(18=16-5)
401 05 01E	190	Caminho da Igreja - Manadas	48 935,00	13 797,51	0,00	0,00	0,00	0,00	0,00	2 756,41	37 893,90	2 756,41	48 935,00	11 041,10	0,00	-2 756,41
401 05 01E	191	Caminho das Ladeiras - Manadas	101 160,00	40,52	0,00	0,00	0,00	0,00	0,00	40,52	101 160,00	40,52	101 160,00	0,00	0,00	-40,52
401 05 01E	192	Caminho de Baixo - Manadas	9 450,00	3,78	0,00	0,00	0,00	0,00	0,00	3,78	9 450,00	3,78	9 450,00	0,00	0,00	-3,78
401 05 01E	193	Caminho do Cemitério - Manadas	20 625,00	8,18	0,00	0,00	0,00	0,00	0,00	8,18	20 625,00	8,18	20 625,00	0,00	0,00	-8,18
401 05 01E	194	Caminho do Porto - Manadas	151 575,00	60,56	0,00	0,00	0,00	0,00	0,00	60,56	151 575,00	60,56	151 575,00	0,00	0,00	-60,56
401 05 01E	195	Caminho Velho - Manadas	12 916,91	2 880,45	0,00	0,00	0,00	0,00	0,00	716,89	10 753,35	716,89	12 916,91	2 163,56	0,00	-716,89
401 05 01E	196	Canada da Cancela - Manadas	35 700,00	10 077,76	0,00	0,00	0,00	0,00	0,00	2 013,97	27 636,21	2 013,97	35 700,00	8 063,79	0,00	-2 013,97
401 05 01E	197	Canada da Penitência - Manadas	34 740,00	13,84	0,00	0,00	0,00	0,00	0,00	13,84	34 740,00	13,84	34 740,00	0,00	0,00	-13,84
401 05 01E	198	Canada da Ribeira - Manadas	94 875,00	6 887,88	0,00	0,00	0,00	0,00	0,00	6 881,73	94 868,85	6 881,73	94 875,00	6,15	0,00	-6 881,73
401 05 01E	199	Canada da Rocha - Manadas	8 910,00	3,62	0,00	0,00	0,00	0,00	0,00	3,62	8 910,00	3,62	8 910,00	0,00	0,00	-3,62
401 05 01E	200	Canada das Pias - Manadas	52 056,68	23 151,78	0,00	0,00	0,00	0,00	0,00	2 318,51	31 223,41	2 318,51	52 056,68	20 833,27	0,00	-2 318,51
401 05 01E	201	Canada das Terras - Manadas	19 350,00	7,74	0,00	0,00	0,00	0,00	0,00	7,74	19 350,00	7,74	19 350,00	0,00	0,00	-7,74
401 05 01E	202	Canada do Porto - Manadas	37 980,00	15,22	0,00	0,00	0,00	0,00	0,00	15,22	37 980,00	15,22	37 980,00	0,00	0,00	-15,22
401 05 01E	203	Caminho da Fajã das Almas - Mana	2 287 134,91	1 491 675,23	0,00	0,00	0,00	0,00	0,00	87 745,60	883 205,28	87 745,60	2 287 134,91	1 403 929,63	0,00	-87 745,60
401 05 01E	204	Largo da Igreja - Manadas	14 950,13	3 333,91	0,00	0,00	0,00	0,00	0,00	829,73	12 445,95	829,73	14 950,13	2 504,18	0,00	-829,73
401 05 01E	205	Largo de Santa Rita - Manadas	4 860,00	2,00	0,00	0,00	0,00	0,00	0,00	2,00	4 860,00	2,00	4 860,00	0,00	0,00	-2,00
401 05 01E	206	Caminho do Moinho - Manadas	1 400,00	0,00	0,00	0,00	0,00	0,00	0,00	0,00	1 400,00	0,00	1 400,00	0,00	0,00	0,00
401 05 01E	207	Canada do Outeiro - Manadas	2 788,00	0,00	0,00	0,00	0,00	0,00	0,00	0,00	2 788,00	0,00	2 788,00	0,00	0,00	0,00
401 05 01E	208	Caminho das Eiras do Vento - Beira	41 918,24	0,00	0,00	0,00	0,00	0,00	0,00	0,00	41 918,24	0,00	41 918,24	0,00	0,00	0,00
401 05 01E	209	Canada das Roças - Santo Amaro	8 720,68	0,00	0,00	0,00	0,00	0,00	0,00	0,00	8 720,68	0,00	8 720,68	0,00	0,00	0,00
401 05 01E	210	Caminho do Biscoitos - Santo Amar	11 315,10	4 268,45	0,00	0,00	0,00	0,00	0,00	853,90	7 900,55	853,90	11 315,10	3 414,55	0,00	-853,90
401 05 01E	211	Caminho do Campo de Jogos - Stº A	10 975,00	0,00	0,00	0,00	0,00	0,00	0,00	0,00	10 975,00	0,00	10 975,00	0,00	0,00	0,00
401 05 01E	212	Caminho Municipal - Urzelina/Terreir	903 941,76	247 649,54	0,00	0,00	0,00	0,00	0,00	49 550,71	705 842,93	49 550,71	903 941,76	198 098,83	0,00	-49 550,71
401 05 01E	213	Canada da Bagacina - Beira - Velas	70 593,58	30 026,89	0,00	0,00	0,00	0,00	0,00	2 728,53	43 295,22	2 728,53	70 593,58	27 298,36	0,00	-2 728,53
401 05 01E	214	Caminho do Largo da Boa Hora - St	3 463,00	0,00	0,00	0,00	0,00	0,00	0,00	0,00	3 463,00	0,00	3 463,00	0,00	0,00	0,00
401 05 01E	215	Canada da Barroca - Beira - Velas	2 077,48	0,00	0,00	0,00	0,00	0,00	0,00	0,00	2 077,48	0,00	2 077,48	0,00	0,00	0,00
401 05 01E	216	Canada de São Vicente - Stº Amaro	71 416,90	14 075,32	0,00	0,00	0,00	0,00	0,00	4 703,54	62 045,12	4 703,54	71 416,90	9 371,78	0,00	-4 703,54
401 05 01E	217	Canada da Fonte Cagada - Beira - V	6 533,58	0,00	0,00	0,00	0,00	0,00	0,00	0,00	6 533,58	0,00	6 533,58	0,00	0,00	0,00
401 05 01E	218	Canada do Cemitério - Fajã de Stº A	7 993,72	0,00	0,00	0,00	0,00	0,00	0,00	0,00	7 993,72	0,00	7 993,72	0,00	0,00	0,00
401 05 01E	219	Canada da Roca - Beira - Velas	2 010,00	0,00	0,00	0,00	0,00	0,00	0,00	0,00	2 010,00	0,00	2 010,00	0,00	0,00	0,00

Mapa síntese detalhado

Ano: 2017

Identificação dos bens a)			Património inicial b)		Acréscimos patrimoniais			Diminuições patrimoniais					Património final		Variação patrimonial	
Classficação geral					c)			e)	f)	Amortizações						
GH	Nº Invent.	Descrição do bem	Bruto	Líquido	Aquisições	Grandes reparações e outros aumentos	Totais	Abates	Desvalorizações	exercício g)	acumuladas	Total	Bruto	Líquido	Bruto	Líquido
(1)	(2)	(3)	(4)	(5)	(6)	(8)	(9=6+8)	(10)	(11)	(12)	(13)	(14=10+11+12)	(15=4+9-10-11)	(16=15-13)	(17=15-4)	(18=16-5)
401 05 01E	221	Canada das Corelas - Beira - Velas	1 830,00	0,00	0,00	0,00	0,00	0,00	0,00	0,00	1 830,00	0,00	1 830,00	0,00	0,00	0,00
401 05 01E	222	Caminho da Ermida - Stº António	23 015,00	0,00	0,00	0,00	0,00	0,00	0,00	0,00	23 015,00	0,00	23 015,00	0,00	0,00	0,00
401 05 01E	223	Canada do Pico - Stº Amaro	8 988,00	0,00	0,00	0,00	0,00	0,00	0,00	0,00	8 988,00	0,00	8 988,00	0,00	0,00	0,00
401 05 01E	224	Canada das Formigas - Beira - Velas	13 185,33	0,00	0,00	0,00	0,00	0,00	0,00	0,00	13 185,33	0,00	13 185,33	0,00	0,00	0,00
401 05 01E	225	Canada dos Foguetas - Stº Amaro	2 175,00	0,00	0,00	0,00	0,00	0,00	0,00	0,00	2 175,00	0,00	2 175,00	0,00	0,00	0,00
401 05 01E	226	Caminho do Outeiro - Norte Grande	720,00	0,00	0,00	53 886,57	53 886,57	0,00	0,00	10 777,31	11 497,31	10 777,31	54 606,57	43 109,26	53 886,57	43 109,26
401 05 01E	227	Canada Canadinhas - Stº Amaro	8 086,84	0,00	0,00	0,00	0,00	0,00	0,00	0,00	8 086,84	0,00	8 086,84	0,00	0,00	0,00
401 05 01E	228	Canada das Poças - Beira - Velas	1 590,00	0,00	0,00	0,00	0,00	0,00	0,00	0,00	1 590,00	0,00	1 590,00	0,00	0,00	0,00
401 05 01E	229	Caminho Outeiro da Cruz - Santo An	7 023,73	1 343,79	0,00	0,00	0,00	0,00	0,00	1 343,79	7 023,73	1 343,79	7 023,73	0,00	0,00	-1 343,79
401 05 01E	230	Caminho da Miragaia - Stº Amaro	1 110,00	0,00	0,00	0,00	0,00	0,00	0,00	0,00	1 110,00	0,00	1 110,00	0,00	0,00	0,00
401 05 01E	231	Canada de Entre os Mouros - Velas	1 590,00	0,00	0,00	0,00	0,00	0,00	0,00	0,00	1 590,00	0,00	1 590,00	0,00	0,00	0,00
401 05 01E	232	Caminho Ribeira do Fogo - Norte Gr	4 009,60	0,00	0,00	0,00	0,00	0,00	0,00	0,00	4 009,60	0,00	4 009,60	0,00	0,00	0,00
401 05 01E	233	Rua das Macelas - Stº Amaro	15 515,70	0,00	0,00	0,00	0,00	0,00	0,00	0,00	15 515,70	0,00	15 515,70	0,00	0,00	0,00
401 05 01E	234	Canada de Entre os Picos - Beira - \	2 340,00	0,00	0,00	0,00	0,00	0,00	0,00	0,00	2 340,00	0,00	2 340,00	0,00	0,00	0,00
401 05 01E	235	Caminho Serrado do Barro - Norte G	8 640,00	0,00	0,00	0,00	0,00	0,00	0,00	0,00	8 640,00	0,00	8 640,00	0,00	0,00	0,00
401 05 01E	236	Travessa dos Moinhos - Stº Amaro	4 088,00	0,00	0,00	0,00	0,00	0,00	0,00	0,00	4 088,00	0,00	4 088,00	0,00	0,00	0,00
401 05 01E	237	Estrada do Campo de Jogos - Velas	7 313,00	0,00	0,00	0,00	0,00	0,00	0,00	0,00	7 313,00	0,00	7 313,00	0,00	0,00	0,00
401 05 01E	238	Canada Cevadinha - Norte Grande	12 101,00	0,00	0,00	0,00	0,00	0,00	0,00	0,00	12 101,00	0,00	12 101,00	0,00	0,00	0,00
401 05 01E	239	Caminho do Outeiro do Pintor - Vela	4 762,55	0,00	0,00	0,00	0,00	0,00	0,00	0,00	4 762,55	0,00	4 762,55	0,00	0,00	0,00
401 05 01E	240	Canada Concelho - Norte Grande	8 205,21	3 712,73	0,00	0,00	0,00	0,00	0,00	309,76	4 802,24	309,76	8 205,21	3 402,97	0,00	-309,76
401 05 01E	241	Rua Francisco Giraldes (Rua A) - Ve	36 882,71	23 848,21	0,00	0,00	0,00	0,00	0,00	1 492,57	14 527,07	1 492,57	36 882,71	22 355,64	0,00	-1 492,57
401 05 01E	242	Canada Cordeiro - Norte Grande	3 398,00	0,00	0,00	0,00	0,00	0,00	0,00	0,00	3 398,00	0,00	3 398,00	0,00	0,00	0,00
401 05 01E	243	Rua 25 de Abril (Rua B) - Velas	38 698,42	24 085,52	0,00	0,00	0,00	0,00	0,00	1 720,39	16 333,29	1 720,39	38 698,42	22 365,13	0,00	-1 720,39
401 05 01E	244	Rua Eng.º Fernando Mesquita (Rua	50 097,30	31 917,38	0,00	0,00	0,00	0,00	0,00	2 279,81	20 459,73	2 279,81	50 097,30	29 637,57	0,00	-2 279,81
401 05 01E	245	Canada da Cidade - Norte Grande	4 080,00	0,00	0,00	0,00	0,00	0,00	0,00	0,00	4 080,00	0,00	4 080,00	0,00	0,00	0,00
401 05 01E	246	Rua de São Pedro - Velas	23 216,64	3 092,88	0,00	0,00	0,00	0,00	0,00	1 546,46	21 670,22	1 546,46	23 216,64	1 546,42	0,00	-1 546,46
401 05 01E	247	Caminho de Acesso aos Pastos Do	1 200,00	0,00	0,00	0,00	0,00	0,00	0,00	0,00	1 200,00	0,00	1 200,00	0,00	0,00	0,00
401 05 01E	248	Canada da Fonte - Norte Grande	47 075,72	0,00	0,00	0,00	0,00	0,00	0,00	0,00	47 075,72	0,00	47 075,72	0,00	0,00	0,00
401 05 01E	249	Canada entre a Igreja e Laranjeira - I	61 638,61	11 226,45	0,00	0,00	0,00	0,00	0,00	3 751,52	54 163,68	3 751,52	61 638,61	7 474,93	0,00	-3 751,52
401 05 01E	250	Canada Atrás da Moagem - Rosais	2 625,00	0,00	0,00	0,00	0,00	0,00	0,00	0,00	2 625,00	0,00	2 625,00	0,00	0,00	0,00

Mapa síntese detalhado

Ano: 2017

Identificação dos bens a)			Património inicial b)		Acréscimos patrimoniais			Diminuições patrimoniais					Património final		Variação patrimonial	
Classficação geral GH	Nº Invent.	Descrição do bem	Bruto	Líquido	c) Aquisições	Grandes reparações e outros aumentos	Totais	e) Abates	f) Desvalorizações	Amortizações exercício g)	Amortizações acumuladas	Total	Bruto	Líquido	Bruto	Líquido
(1)	(2)	(3)	(4)	(5)	(6)	(8)	(9=6+8)	(10)	(11)	(12)	(13)	(14=10+11+12)	(15=4+9-10-11)	(16=15-13)	(17=15-4)	(18=16-5)
401 05 01E	251	Canada Travessa Laranjeiras - Norte	51 801,35	9 879,71	0,00	0,00	0,00	0,00	0,00	3 301,47	45 223,11	3 301,47	51 801,35	6 578,24	0,00	-3 301,47
401 05 01E	252	Caminho do Serrado dos Almos - Rc	28 900,54	0,00	0,00	0,00	0,00	0,00	0,00	0,00	28 900,54	0,00	28 900,54	0,00	0,00	0,00
401 05 01E	253	Canada da Lagoa - Norte Grande	3 375,00	0,00	0,00	0,00	0,00	0,00	0,00	0,00	3 375,00	0,00	3 375,00	0,00	0,00	0,00
401 05 01E	254	Canada das Cancelinhas - Norte Gra	17 713,50	0,00	0,00	0,00	0,00	0,00	0,00	0,00	17 713,50	0,00	17 713,50	0,00	0,00	0,00
401 05 01E	255	Canada do Rechão - Norte Grande	64,00	0,00	0,00	0,00	0,00	0,00	0,00	0,00	64,00	0,00	64,00	0,00	0,00	0,00
401 05 01E	256	Caminho Velho - Rosais	2 955,00	0,00	0,00	0,00	0,00	0,00	0,00	0,00	2 955,00	0,00	2 955,00	0,00	0,00	0,00
401 05 01E	257	Canada de Santo António- Stº Antón	4 708,24	0,00	0,00	36 664,30	36 664,30	0,00	0,00	7 332,86	12 041,10	7 332,86	41 372,54	29 331,44	36 664,30	29 331,44
401 05 01E	258	Canada (António Maciel) - Rosais	608,00	0,00	0,00	0,00	0,00	0,00	0,00	0,00	608,00	0,00	608,00	0,00	0,00	0,00
401 05 01E	259	Canada do Anselmo - Norte Grande	2 475,00	0,00	0,00	0,00	0,00	0,00	0,00	0,00	2 475,00	0,00	2 475,00	0,00	0,00	0,00
401 05 01E	260	Canada da Achada - Rosais	8 800,00	0,00	0,00	0,00	0,00	0,00	0,00	0,00	8 800,00	0,00	8 800,00	0,00	0,00	0,00
401 05 01E	261	Canada do Arrendamento - Norte Gr	93 296,65	23 681,58	0,00	0,00	0,00	0,00	0,00	5 920,40	75 535,47	5 920,40	93 296,65	17 761,18	0,00	-5 920,40
401 05 01E	262	Canada do Farol - Norte Grande	13 005,00	0,00	0,00	0,00	0,00	0,00	0,00	0,00	13 005,00	0,00	13 005,00	0,00	0,00	0,00
401 05 01E	263	Canada do Covão - Rosais	2 250,00	0,00	0,00	0,00	0,00	0,00	0,00	0,00	2 250,00	0,00	2 250,00	0,00	0,00	0,00
401 05 01E	264	Canada do João Capoeira - Norte Gı	19 688,00	0,00	0,00	0,00	0,00	0,00	0,00	0,00	19 688,00	0,00	19 688,00	0,00	0,00	0,00
401 05 01E	265	Canada da Ermida - Rosais	6 221,80	0,00	0,00	0,00	0,00	0,00	0,00	0,00	6 221,80	0,00	6 221,80	0,00	0,00	0,00
401 05 01E	266	Canada do José Brasil Dias - Norte (	7 065,00	0,00	0,00	0,00	0,00	0,00	0,00	0,00	7 065,00	0,00	7 065,00	0,00	0,00	0,00
401 05 01E	267	Canada da Ermida 2 - Rosais	2 550,00	0,00	0,00	0,00	0,00	0,00	0,00	0,00	2 550,00	0,00	2 550,00	0,00	0,00	0,00
401 05 01E	268	Canada do Lino - Ribeira da Areia - I	24 390,63	4 536,67	0,00	0,00	0,00	0,00	0,00	1 515,99	21 369,95	1 515,99	24 390,63	3 020,68	0,00	-1 515,99
401 05 01E	269	Canada da Granja - Rosais	2 680,00	0,00	0,00	0,00	0,00	0,00	0,00	0,00	2 680,00	0,00	2 680,00	0,00	0,00	0,00
401 05 01E	270	Canada do Nogueiro - Norte Grande	11 430,00	0,00	0,00	0,00	0,00	0,00	0,00	0,00	11 430,00	0,00	11 430,00	0,00	0,00	0,00
401 05 01E	271	Canada da Manga - Rosais	40 661,56	5 084,10	0,00	0,00	0,00	0,00	0,00	5 084,10	40 661,56	5 084,10	40 661,56	0,00	0,00	-5 084,10
401 05 01E	272	Canada do Vasco Palhaça - Norte G	16 463,00	0,00	0,00	0,00	0,00	0,00	0,00	0,00	16 463,00	0,00	16 463,00	0,00	0,00	0,00
401 05 01E	273	Canada da Pedreira - Rosais	4 094,24	0,00	0,00	0,00	0,00	0,00	0,00	0,00	4 094,24	0,00	4 094,24	0,00	0,00	0,00
401 05 01E	274	Canada dos Biscoitos - Norte Grand	2 610,00	0,00	0,00	0,00	0,00	0,00	0,00	0,00	2 610,00	0,00	2 610,00	0,00	0,00	0,00
401 05 01E	275	Canada da Ribeira do Belo - Rosais	20 230,00	0,00	0,00	0,00	0,00	0,00	0,00	0,00	20 230,00	0,00	20 230,00	0,00	0,00	0,00
401 05 01E	276	Canada Manuel Joaquim - Norte Gra	6 131,00	0,00	0,00	0,00	0,00	0,00	0,00	0,00	6 131,00	0,00	6 131,00	0,00	0,00	0,00
401 05 01E	277	Canada Mestre Albano - Norte Gran	18 675,00	0,00	0,00	0,00	0,00	0,00	0,00	0,00	18 675,00	0,00	18 675,00	0,00	0,00	0,00
401 05 01E	278	Canada das Cruzes - Rosais	1 845,00	0,00	0,00	0,00	0,00	0,00	0,00	0,00	1 845,00	0,00	1 845,00	0,00	0,00	0,00
401 05 01E	279	Canada da Ramada - Norte Grande	6 054,92	1 112,46	0,00	0,00	0,00	0,00	0,00	1 112,46	6 054,92	1 112,46	6 054,92	0,00	0,00	-1 112,46
401 05 01E	280	Canada das Feteiras - (2 Ramais) - I	12 016,08	0,00	0,00	0,00	0,00	0,00	0,00	0,00	12 016,08	0,00	12 016,08	0,00	0,00	0,00

Mapa síntese detalhado

Ano: 2017

Identificação dos bens a)			Património inicial b)		Acréscimos patrimoniais			Diminuições patrimoniais					Património final		Variação patrimonial	
Classficação geral					c)			e)	f)	Amortizações						
GH	Nº Invent.	Descrição do bem	Bruto	Líquido	Aquisições	Grandes reparações e outros aumentos	Totais	Abates	Desvalorizações	exercício g)	acumuladas	Total	Bruto	Líquido	Bruto	Líquido
(1)	(2)	(3)	(4)	(5)	(6)	(8)	(9=6+8)	(10)	(11)	(12)	(13)	(14=10+11+12)	(15=4+9-10-11)	(16=15-13)	(17=15-4)	(18=16-5)
401 05 01E	281	Canada Sabugueiro - Norte Grande	6 086,00	0,00	0,00	0,00	0,00	0,00	0,00	0,00	6 086,00	0,00	6 086,00	0,00	0,00	0,00
401 05 01E	282	Canada das Feteiras de Trás - Rosai	3 660,00	0,00	0,00	0,00	0,00	0,00	0,00	0,00	3 660,00	0,00	3 660,00	0,00	0,00	0,00
401 05 01E	283	Canada Travessa Casa da Água - Nc	53 364,99	10 175,43	0,00	0,00	0,00	0,00	0,00	3 400,33	46 589,89	3 400,33	53 364,99	6 775,10	0,00	-3 400,33
401 05 01E	284	Canada das Terras do Mar - Rosais	14 817,88	0,00	0,00	0,00	0,00	0,00	0,00	0,00	14 817,88	0,00	14 817,88	0,00	0,00	0,00
401 05 01E	285	Canada da Fajã de Além - Norte Gra	13 346,06	1 155,33	0,00	0,00	0,00	0,00	0,00	1 155,33	13 346,06	1 155,33	13 346,06	0,00	0,00	-1 155,33
401 05 01E	286	Canada Fajã Isabel Perreira - Norte	878,00	0,00	0,00	0,00	0,00	0,00	0,00	0,00	878,00	0,00	878,00	0,00	0,00	0,00
401 05 01E	287	Canada do Boqueirão - Rosais	5 130,00	0,00	0,00	0,00	0,00	0,00	0,00	0,00	5 130,00	0,00	5 130,00	0,00	0,00	0,00
401 05 01E	288	Canada do Furtado - Rosais	1 575,00	0,00	0,00	0,00	0,00	0,00	0,00	0,00	1 575,00	0,00	1 575,00	0,00	0,00	0,00
401 05 01E	289	Canada do Grutão - Rosais	10 148,40	3 732,91	0,00	0,00	0,00	0,00	0,00	1 866,17	8 281,66	1 866,17	10 148,40	1 866,74	0,00	-1 866,17
401 05 01E	290	Canada do Loural - Rosais	7 936,45	1 868,07	0,00	0,00	0,00	0,00	0,00	622,69	6 691,07	622,69	7 936,45	1 245,38	0,00	-622,69
401 05 01E	291	Canada do Moinho - Rosais	1 808,00	0,00	0,00	0,00	0,00	0,00	0,00	0,00	1 808,00	0,00	1 808,00	0,00	0,00	0,00
401 05 01E	292	Passeios do Bairro Novo - Rosais	6 300,00	0,00	0,00	0,00	0,00	0,00	0,00	0,00	6 300,00	0,00	6 300,00	0,00	0,00	0,00
401 05 01E	293	Canada do Pico das Urzes - Rosais	3 137,63	0,00	0,00	0,00	0,00	0,00	0,00	0,00	3 137,63	0,00	3 137,63	0,00	0,00	0,00
401 05 01E	294	Canada do Portal André - Rosais	2 028,70	0,00	0,00	0,00	0,00	0,00	0,00	0,00	2 028,70	0,00	2 028,70	0,00	0,00	0,00
401 05 01E	295	Canada do Portal dos Paus - Rosais	7 955,37	0,00	0,00	0,00	0,00	0,00	0,00	0,00	7 955,37	0,00	7 955,37	0,00	0,00	0,00
401 05 01E	296	Canada do Quarteiro - Rosais	7 598,00	0,00	0,00	0,00	0,00	0,00	0,00	0,00	7 598,00	0,00	7 598,00	0,00	0,00	0,00
401 05 01E	297	Passeios do Largo da Igreja - Stº Ar	375,00	0,00	0,00	0,00	0,00	0,00	0,00	0,00	375,00	0,00	375,00	0,00	0,00	0,00
401 05 01E	298	Passeios do Largo Dr. Duarte de Sá	625,00	0,00	0,00	0,00	0,00	0,00	0,00	0,00	625,00	0,00	625,00	0,00	0,00	0,00
401 05 01A	299	Passeios da Rua Sul do Jardim da F	1 755,00	1 484,66	0,00	0,00	0,00	0,00	0,00	19,31	289,65	19,31	1 755,00	1 465,35	0,00	-19,31
401 05 01E	300	Passeios da Av. 19 de Outubro - Vel	9 555,00	0,00	0,00	0,00	0,00	0,00	0,00	0,00	9 555,00	0,00	9 555,00	0,00	0,00	0,00
401 05 01E	301	Passeios da Av. do Livramento	69 000,00	0,00	0,00	0,00	0,00	0,00	0,00	0,00	69 000,00	0,00	69 000,00	0,00	0,00	0,00
401 05 01E	302	Passeios do Largo de Santo Antão -	1 400,00	0,00	0,00	0,00	0,00	0,00	0,00	0,00	1 400,00	0,00	1 400,00	0,00	0,00	0,00
401 05 01E	303	Passeios Rua Dr. Duarte de Sá - Vel	4 995,00	2,04	0,00	0,00	0,00	0,00	0,00	2,04	4 995,00	2,04	4 995,00	0,00	0,00	-2,04
401 05 01E	304	Canada do Rebentão - Rosais	2 295,00	0,00	0,00	0,00	0,00	0,00	0,00	0,00	2 295,00	0,00	2 295,00	0,00	0,00	0,00
401 05 01E	305	Passeios Largo Dr. João Pereira - Ve	15 650,00	0,00	0,00	0,00	0,00	0,00	0,00	0,00	15 650,00	0,00	15 650,00	0,00	0,00	0,00
401 05 01E	306	Canada Serrado do Outeiro - Rosais	2 513,00	0,00	0,00	0,00	0,00	0,00	0,00	0,00	2 513,00	0,00	2 513,00	0,00	0,00	0,00
401 05 01E	307	Passeios (Marginal/Rua do Mar/Rua	28,35	0,21	0,00	0,00	0,00	0,00	0,00	0,21	28,35	0,21	28,35	0,00	0,00	-0,21
401 05 01E	308	Passeios Rua da Matriz - Velas	1 225,00	0,00	0,00	0,00	0,00	0,00	0,00	0,00	1 225,00	0,00	1 225,00	0,00	0,00	0,00
401 05 01E	309	Passeios Rua "Terras do Correia" - V	15 908,00	0,00	0,00	0,00	0,00	0,00	0,00	0,00	15 908,00	0,00	15 908,00	0,00	0,00	0,00
401 05 01E	310	Canada do Vale - Rosais	9 938,00	0,00	0,00	0,00	0,00	0,00	0,00	0,00	9 938,00	0,00	9 938,00	0,00	0,00	0,00

Mapa síntese detalhado

Ano: 2017

Identificação dos bens a)			Património inicial b)		Acréscimos patrimoniais			Diminuições patrimoniais					Património final		Variação patrimonial	
Classficação geral					c)			e)	f)	Amortizações						
GH	Nº Invent.	Descrição do bem	Bruto	Líquido	Aquisições	Grandes reparações e outros aumentos	Totais	Abates	Desvalorizações	exercício g)	acumuladas	Total	Bruto	Líquido	Bruto	Líquido
(1)	(2)	(3)	(4)	(5)	(6)	(8)	(9=6+8)	(10)	(11)	(12)	(13)	(14=10+11+12)	(15=4+9-10-11)	(16=15-13)	(17=15-4)	(18=16-5)
401 05 01E	311	Passeios Rua Conselheiro Dr. José	2 555,00	0,00	0,00	0,00	0,00	0,00	0,00	0,00	2 555,00	0,00	2 555,00	0,00	0,00	0,00
401 05 01E	312	Canada do Vale (3 Ramais) - Rosai:	18 720,00	0,00	0,00	0,00	0,00	0,00	0,00	0,00	18 720,00	0,00	18 720,00	0,00	0,00	0,00
401 05 01E	313	Passeios Rua Cunha da Silveira - Ve	2 905,00	0,00	0,00	0,00	0,00	0,00	0,00	0,00	2 905,00	0,00	2 905,00	0,00	0,00	0,00
401 05 01E	314	Canada da Fajã do Boi - Rosais	1 223,00	0,00	0,00	0,00	0,00	0,00	0,00	0,00	1 223,00	0,00	1 223,00	0,00	0,00	0,00
401 05 01E	315	Passeios Rua D. Beatriz de Melo - V	16 375,57	0,00	0,00	0,00	0,00	0,00	0,00	0,00	16 375,57	0,00	16 375,57	0,00	0,00	0,00
401 05 01E	316	Canada da Fonte da Rocha - Rosais	4 338,00	0,00	0,00	0,00	0,00	0,00	0,00	0,00	4 338,00	0,00	4 338,00	0,00	0,00	0,00
401 05 01E	317	Passeios Rua da Capela - Velas	2 030,00	0,00	0,00	0,00	0,00	0,00	0,00	0,00	2 030,00	0,00	2 030,00	0,00	0,00	0,00
401 05 01E	318	Caminho (Frente à Casa do Sr. José	2 648,00	0,00	0,00	0,00	0,00	0,00	0,00	0,00	2 648,00	0,00	2 648,00	0,00	0,00	0,00
401 05 01E	319	Caminho Frente a Casa do Sr. Manu	2 385,00	0,00	0,00	0,00	0,00	0,00	0,00	0,00	2 385,00	0,00	2 385,00	0,00	0,00	0,00
401 05 01E	320	Passeios Rua da Gruta - Velas	23 921,28	143,54	0,00	0,00	0,00	0,00	0,00	143,54	23 921,28	143,54	23 921,28	0,00	0,00	-143,54
401 05 01E	321	Caminho (Frente à Casa do Sr. Seq	2 340,00	0,00	0,00	0,00	0,00	0,00	0,00	0,00	2 340,00	0,00	2 340,00	0,00	0,00	0,00
401 05 01E	322	Passeios Rua das Caravelas - Velas	7 000,00	0,00	0,00	0,00	0,00	0,00	0,00	0,00	7 000,00	0,00	7 000,00	0,00	0,00	0,00
401 05 01E	323	Caminho (Junto à Casa da Srª. Lucr	6 400,00	0,00	0,00	0,00	0,00	0,00	0,00	0,00	6 400,00	0,00	6 400,00	0,00	0,00	0,00
401 05 01E	324	Passeios Rua de S. Francisco - Vela	3 080,00	0,00	0,00	0,00	0,00	0,00	0,00	0,00	3 080,00	0,00	3 080,00	0,00	0,00	0,00
401 05 01E	325	Passeios Rua de São João - Velas	683,00	0,00	0,00	0,00	0,00	0,00	0,00	0,00	683,00	0,00	683,00	0,00	0,00	0,00
401 05 01E	326	Passeios Rua Santo André - Velas	5 425,00	0,00	0,00	0,00	0,00	0,00	0,00	0,00	5 425,00	0,00	5 425,00	0,00	0,00	0,00
401 05 01E	327	Passeios Rua do Livramento - Velas	15 675,30	94,00	0,00	0,00	0,00	0,00	0,00	94,00	15 675,30	94,00	15 675,30	0,00	0,00	-94,00
401 05 01E	328	Caminho (Junto à Casa do João Flo	4 155,00	0,00	0,00	0,00	0,00	0,00	0,00	0,00	4 155,00	0,00	4 155,00	0,00	0,00	0,00
401 05 01E	329	Canada do Miradouro (Junto à Casa	17 106,59	0,00	0,00	0,00	0,00	0,00	0,00	0,00	17 106,59	0,00	17 106,59	0,00	0,00	0,00
401 05 01E	330	Passeios Rua do Mar - Velas	11 340,00	68,04	0,00	0,00	0,00	0,00	0,00	68,04	11 340,00	68,04	11 340,00	0,00	0,00	-68,04
401 05 01E	331	Caminho (Junto à Casa do José Ave	810,00	0,00	0,00	0,00	0,00	0,00	0,00	0,00	810,00	0,00	810,00	0,00	0,00	0,00
401 05 01E	332	Passeios Rua do Tribunal - Velas	2 625,00	0,00	0,00	0,00	0,00	0,00	0,00	0,00	2 625,00	0,00	2 625,00	0,00	0,00	0,00
401 05 01E	333	Caminho Junto à Casa do Sr. Antóni	2 123,00	0,00	0,00	0,00	0,00	0,00	0,00	0,00	2 123,00	0,00	2 123,00	0,00	0,00	0,00
401 05 01E	334	Passeios Rua Dr. João Soares de Al	17 100,00	102,60	0,00	0,00	0,00	0,00	0,00	102,60	17 100,00	102,60	17 100,00	0,00	0,00	-102,60
401 05 01E	335	Passeios Rua Dr. João Teixeira - Vel	7 035,00	0,00	0,00	0,00	0,00	0,00	0,00	0,00	7 035,00	0,00	7 035,00	0,00	0,00	0,00
401 05 01E	336	Caminho (Junto à Casa do Sr. Carlo	1 200,00	0,00	0,00	0,00	0,00	0,00	0,00	0,00	1 200,00	0,00	1 200,00	0,00	0,00	0,00
401 05 01E	337	Passeios Rua Dr. Machado Pires - V	4 673,00	0,00	0,00	0,00	0,00	0,00	0,00	0,00	4 673,00	0,00	4 673,00	0,00	0,00	0,00
401 05 01E	338	Caminho (Junto à Casa do Sr. Hélio	7 213,00	0,00	0,00	0,00	0,00	0,00	0,00	0,00	7 213,00	0,00	7 213,00	0,00	0,00	0,00
401 05 01E	339	Passeios Rua Dr. Manuel de Arriaga	13 313,36	7 225,52	0,00	0,00	0,00	0,00	0,00	401,42	6 489,26	401,42	13 313,36	6 824,10	0,00	-401,42
401 05 01E	340	Caminho (Junto à Casa do Sr. José	33 369,37	0,00	0,00	0,00	0,00	0,00	0,00	0,00	33 369,37	0,00	33 369,37	0,00	0,00	0,00

Mapa síntese detalhado

Ano: 2017

Identificação dos bens a)			Património inicial b)		Acréscimos patrimoniais			Diminuições patrimoniais					Património final		Variação patrimonial	
Classficação geral					c)			e)	f)	Amortizações						
GH	Nº Invent.	Descrição do bem	Bruto	Líquido	Aquisições	Grandes reparações e outros aumentos	Totais	Abates	Desvalorizações	exercício g)	acumuladas	Total	Bruto	Líquido	Bruto	Líquido
(1)	(2)	(3)	(4)	(5)	(6)	(8)	(9=6+8)	(10)	(11)	(12)	(13)	(14=10+11+12)	(15=4+9-10-11)	(16=15-13)	(17=15-4)	(18=16-5)
401 05 01E	341	Passeios Rua Gago Coutinho & Sac	3 150,00	0,00	0,00	0,00	0,00	0,00	0,00	0,00	3 150,00	0,00	3 150,00	0,00	0,00	0,00
401 05 01E	342	Caminho (Junto à Casa do Sr. José	3 255,00	0,00	0,00	0,00	0,00	0,00	0,00	0,00	3 255,00	0,00	3 255,00	0,00	0,00	0,00
401 05 01E	343	Passeios Rua Infante D. Henrique - \	4 165,00	0,00	0,00	0,00	0,00	0,00	0,00	0,00	4 165,00	0,00	4 165,00	0,00	0,00	0,00
401 05 01E	344	Caminho (Junto à Casa do Sr. José	585,00	0,00	0,00	0,00	0,00	0,00	0,00	0,00	585,00	0,00	585,00	0,00	0,00	0,00
401 05 01E	345	Passeios Rua dos Emigrantes - Vela	11 970,00	0,00	0,00	0,00	0,00	0,00	0,00	0,00	11 970,00	0,00	11 970,00	0,00	0,00	0,00
401 05 01E	346	Caminho (Junto à Casa do Sr. Manu	4 020,00	0,00	0,00	0,00	0,00	0,00	0,00	0,00	4 020,00	0,00	4 020,00	0,00	0,00	0,00
401 05 01E	347	Passeios Rua Nascente do Jardim c	893,00	0,00	0,00	0,00	0,00	0,00	0,00	0,00	893,00	0,00	893,00	0,00	0,00	0,00
401 05 01E	348	Caminho (Junto à Casa do Sr. Manu	5 970,00	0,00	0,00	0,00	0,00	0,00	0,00	0,00	5 970,00	0,00	5 970,00	0,00	0,00	0,00
401 05 01E	349	Caminho (Junto aos Corrais do Sr. C	1 485,00	0,00	0,00	0,00	0,00	0,00	0,00	0,00	1 485,00	0,00	1 485,00	0,00	0,00	0,00
401 05 01E	350	Passeios Rua Norte Jardim da Repú	893,00	0,00	0,00	0,00	0,00	0,00	0,00	0,00	893,00	0,00	893,00	0,00	0,00	0,00
401 05 01E	351	Passeios Rua Poente Jardim da Rep	770,00	0,00	0,00	0,00	0,00	0,00	0,00	0,00	770,00	0,00	770,00	0,00	0,00	0,00
401 05 01E	352	Caminho de Ligação ao Farol Sul - F	51 900,00	0,00	0,00	0,00	0,00	0,00	0,00	0,00	51 900,00	0,00	51 900,00	0,00	0,00	0,00
401 05 01E	353	Passeios Rua Teófilo de Braga - Vela	3 010,00	0,00	0,00	0,00	0,00	0,00	0,00	0,00	3 010,00	0,00	3 010,00	0,00	0,00	0,00
401 05 01E	354	Caminho do Trilho da Fajã de João I	3 690,00	0,00	0,00	0,00	0,00	0,00	0,00	0,00	3 690,00	0,00	3 690,00	0,00	0,00	0,00
401 05 01E	355	Passeios Travessa de São Francisco	1 120,00	0,00	0,00	0,00	0,00	0,00	0,00	0,00	1 120,00	0,00	1 120,00	0,00	0,00	0,00
401 05 01E	356	Caminho do Trilho da Fajã do Centei	3 005,00	0,00	0,00	0,00	0,00	0,00	0,00	0,00	3 005,00	0,00	3 005,00	0,00	0,00	0,00
401 05 01E	357	Passeios Travessa de São João - Ve	1 015,00	0,00	0,00	0,00	0,00	0,00	0,00	0,00	1 015,00	0,00	1 015,00	0,00	0,00	0,00
401 05 01A	358	Passeios Rua Guilherme da Silveira	3 710,00	3 164,56	0,00	0,00	0,00	0,00	0,00	38,96	584,40	38,96	3 710,00	3 125,60	0,00	-38,96
401 05 01A	359	Passeios Rua Dr. Miguel Teixeira - V	4 200,00	3 582,60	0,00	0,00	0,00	0,00	0,00	44,10	661,50	44,10	4 200,00	3 538,50	0,00	-44,10
401 05 01E	360	Passeios Avenida da Conceicão - Ve	91 039,24	20 939,00	0,00	0,00	0,00	0,00	0,00	5 007,16	75 107,40	5 007,16	91 039,24	15 931,84	0,00	-5 007,16
401 05 01E	361	Passeios Rua Corpo Santo - Velas	10 908,00	2 508,84	0,00	0,00	0,00	0,00	0,00	599,94	8 999,10	599,94	10 908,00	1 908,90	0,00	-599,94
401 05 01E	362	Passeios Rua Miguel Bombarda - Ve	30 672,00	7 054,56	0,00	0,00	0,00	0,00	0,00	1 686,96	25 304,40	1 686,96	30 672,00	5 367,60	0,00	-1 686,96
401 05 01E	363	Caminho de Ligação Serroa - Ribeir	1 041 367,43	754 187,07	0,00	0,00	0,00	0,00	0,00	50 279,14	337 459,50	50 279,14	1 041 367,43	703 907,93	0,00	-50 279,14
401 05 01E	932	Passeios Rua Maestro Francisco La	38 875,96	27 672,86	0,00	0,00	0,00	0,00	0,00	3 952,76	15 155,86	3 952,76	38 875,96	23 720,10	0,00	-3 952,76
401 05 01E	934	Parque de Estacionamento -Tribunal	36 646,66	16 785,43	0,00	0,00	0,00	0,00	0,00	1 678,54	21 539,77	1 678,54	36 646,66	15 106,89	0,00	-1 678,54
401 05 01E	937	Caminho Penetração - Ribeira da Ar	62 324,21	12 963,41	0,00	0,00	0,00	0,00	0,00	4 113,40	53 474,20	4 113,40	62 324,21	8 850,01	0,00	-4 113,40
401 05 01E	938	Canada (Berta) - Ribeira da Areia - N	14 049,47	2 922,23	0,00	0,00	0,00	0,00	0,00	927,27	12 054,51	927,27	14 049,47	1 994,96	0,00	-927,27
401 05 01E	939	Canada do Mato - Ribeira Areia - No	13 653,13	2 839,81	0,00	0,00	0,00	0,00	0,00	901,11	11 714,43	901,11	13 653,13	1 938,70	0,00	-901,11
401 05 01E	940	Canada (Mercearia) Ribeira da Areia	6 353,51	1 321,55	0,00	0,00	0,00	0,00	0,00	419,33	5 451,29	419,33	6 353,51	902,22	0,00	-419,33
401 05 01E	941	Canada Carlos Machado - Ribeira di	11 205,82	2 330,86	0,00	0,00	0,00	0,00	0,00	739,58	9 614,54	739,58	11 205,82	1 591,28	0,00	-739,58

Mapa síntese detalhado

Ano: 2017

Identificação dos bens a)			Património inicial b)		Acréscimos patrimoniais			Diminuições patrimoniais					Património final		Variação patrimonial	
Classficação geral GH	Nº Invent.	Descrição do bem	Bruto	Líquido	c) Aquisições	Grandes reparações e outros aumentos	Totais	e) Abates	f) Desvalorizações	Amortizações exercício g)	Amortizações acumuladas	Total	Bruto	Líquido	Bruto	Líquido
(1)	(2)	(3)	(4)	(5)	(6)	(8)	(9=6+8)	(10)	(11)	(12)	(13)	(14=10+11+12)	(15=4+9-10-11)	(16=15-13)	(17=15-4)	(18=16-5)
401 05 01E	942	Canada Macieira - Ribeira da Areia -	24 425,56	5 080,48	0,00	0,00	0,00	0,00	0,00	1 612,09	20 957,17	1 612,09	24 425,56	3 468,39	0,00	-1 612,09
401 05 01E	943	Canada da Igreja - Ribeira da Areia -	19 196,63	3 992,87	0,00	0,00	0,00	0,00	0,00	1 266,98	16 470,74	1 266,98	19 196,63	2 725,89	0,00	-1 266,98
401 05 01E	944	Canada dos Vaios - Norte Grande	32 374,89	6 734,01	0,00	0,00	0,00	0,00	0,00	2 136,74	27 777,62	2 136,74	32 374,89	4 597,27	0,00	-2 136,74
401 05 01E	945	Canada da Drª Rosa - Fajã de Stº Ar	28 875,50	6 006,14	0,00	0,00	0,00	0,00	0,00	1 905,78	24 775,14	1 905,78	28 875,50	4 100,36	0,00	-1 905,78
401 05 01E	946	Caminho Furo da Água - Queimada	29 698,39	6 177,31	0,00	0,00	0,00	0,00	0,00	1 960,09	25 481,17	1 960,09	29 698,39	4 217,22	0,00	-1 960,09
401 05 01E	947	Canada João Elias - Queimada - Stº	13 240,68	2 754,12	0,00	0,00	0,00	0,00	0,00	873,88	11 360,44	873,88	13 240,68	1 880,24	0,00	-873,88
401 05 01E	948	Caminho Acesso de Emergência ao	25 187,62	5 239,06	0,00	0,00	0,00	0,00	0,00	1 662,38	21 610,94	1 662,38	25 187,62	3 576,68	0,00	-1 662,38
401 05 01E	949	Canada Rui Velense - Queimada - S	34 736,80	7 225,24	0,00	0,00	0,00	0,00	0,00	2 292,63	29 804,19	2 292,63	34 736,80	4 932,61	0,00	-2 292,63
401 05 01E	950	Caminho do Cemitério - Toledo - Stº	20 139,15	4 188,99	0,00	0,00	0,00	0,00	0,00	1 329,18	17 279,34	1 329,18	20 139,15	2 859,81	0,00	-1 329,18
401 05 01E	951	Canada do Bernardo - Manadas	9 666,78	2 010,66	0,00	0,00	0,00	0,00	0,00	638,01	8 294,13	638,01	9 666,78	1 372,65	0,00	-638,01
401 05 01E	952	Canada João Augusto - Manadas	9 456,13	1 966,93	0,00	0,00	0,00	0,00	0,00	624,10	8 113,30	624,10	9 456,13	1 342,83	0,00	-624,10
401 05 01E	953	Passeios da Rua Francisco Giralde:	1 920,00	0,00	0,00	0,00	0,00	0,00	0,00	0,00	1 920,00	0,00	1 920,00	0,00	0,00	0,00
401 05 01E	954	Passeios da Rua 25 de Abril (Rua B	2 190,00	0,00	0,00	0,00	0,00	0,00	0,00	0,00	2 190,00	0,00	2 190,00	0,00	0,00	0,00
401 05 01E	955	Passeios da Rua Eng.º Fernando M	2 490,00	0,00	0,00	0,00	0,00	0,00	0,00	0,00	2 490,00	0,00	2 490,00	0,00	0,00	0,00
401 05 01E	977	Largo (no Caminho do Viteleiro) - Fa	62 250,59	40 872,23	0,00	0,00	0,00	0,00	0,00	3 145,83	24 524,19	3 145,83	62 250,59	37 726,40	0,00	-3 145,83
401 05 01E	978	Caminho Velho - Fajã do Ouvidor - N	60 898,23	45 640,66	0,00	0,00	0,00	0,00	0,00	3 261,79	18 519,36	3 261,79	60 898,23	42 378,87	0,00	-3 261,79
401 05 01E	979	Rua Dr. Leonel Nazário Nunes (Esc	159 789,60	104 924,81	0,00	0,00	0,00	0,00	0,00	6 566,82	61 431,61	6 566,82	159 789,60	98 357,99	0,00	-6 566,82
401 05 01E	980	Rua Engº José Maria de Melo - Vela	103 907,69	68 219,09	0,00	0,00	0,00	0,00	0,00	4 269,56	39 958,16	4 269,56	103 907,69	63 949,53	0,00	-4 269,56
401 05 01E	981	Rua Dr. Anselmo Silveira - Velas	82 946,59	55 158,77	0,00	0,00	0,00	0,00	0,00	3 452,17	31 239,99	3 452,17	82 946,59	51 706,60	0,00	-3 452,17
401 05 01E	982	Rua (Cabeceira Campo de Futebol)	312 286,33	206 933,67	0,00	0,00	0,00	0,00	0,00	12 951,15	118 303,81	12 951,15	312 286,33	193 982,52	0,00	-12 951,15
401 05 01E	983	Rua Professor Rogério Contente (Ru	113 809,75	77 423,33	0,00	0,00	0,00	0,00	0,00	4 845,62	41 232,04	4 845,62	113 809,75	72 577,71	0,00	-4 845,62
401 05 01E	1031	Caminho Porto da Fajã de Sto Amar	229 861,54	166 946,99	0,00	0,00	0,00	0,00	0,00	20 868,38	83 782,93	20 868,38	229 861,54	146 078,61	0,00	-20 868,38
401 05 01E	1032	Caminho do Cascalho - Stº Amaro	181 037,55	144 876,90	0,00	0,00	0,00	0,00	0,00	8 048,72	44 209,37	8 048,72	181 037,55	136 828,18	0,00	-8 048,72
401 05 01E	1033	Caminho do Ilhéu - Norte Grande	35 148,00	0,00	0,00	0,00	0,00	0,00	0,00	0,00	35 148,00	0,00	35 148,00	0,00	0,00	0,00
401 05 01E	1034	Caminho do Atalho - Manadas	26 325,16	0,00	0,00	0,00	0,00	0,00	0,00	0,00	26 325,16	0,00	26 325,16	0,00	0,00	0,00
401 05 01E	1035	Caminho Velho (Troço em Saibro 12	11 323,51	0,00	0,00	0,00	0,00	0,00	0,00	0,00	11 323,51	0,00	11 323,51	0,00	0,00	0,00
401 05 01E	1038	Rua dos Faroleiros - Velas	15 848,70	9 839,36	0,00	0,00	0,00	0,00	0,00	792,44	6 801,78	792,44	15 848,70	9 046,92	0,00	-792,44
401 05 01E	1039	Rua Rui de Mendonça - Velas	113 529,52	70 482,88	0,00	0,00	0,00	0,00	0,00	5 676,48	48 723,12	5 676,48	113 529,52	64 806,40	0,00	-5 676,48
401 05 01E	1040	Parque de Estacionamento do Bairr	76 413,38	49 350,30	0,00	0,00	0,00	0,00	0,00	3 820,67	30 883,75	3 820,67	76 413,38	45 529,63	0,00	-3 820,67
401 05 01E	1042	Canada dos Cerradinhos - Norte Gra	4 000,00	2 583,33	0,00	0,00	0,00	0,00	0,00	200,00	1 616,67	200,00	4 000,00	2 383,33	0,00	-200,00

Mapa síntese detalhado

Ano: 2017

Identificação dos bens a)			Património inicial b)		Acréscimos patrimoniais			Diminuições patrimoniais					Património final		Variação patrimonial	
Classficação geral					c)			e)	f)	Amortizações						
GH	Nº Invent.	Descrição do bem	Bruto	Líquido	Aquisições	Grandes reparações e outros aumentos	Totais	Abates	Desvalorizações	exercício g)	acumuladas	Total	Bruto	Líquido	Bruto	Líquido
(1)	(2)	(3)	(4)	(5)	(6)	(8)	(9=6+8)	(10)	(11)	(12)	(13)	(14=10+11+12)	(15=4+9-10-11)	(16=15-13)	(17=15-4)	(18=16-5)
401 05 01E	1054	Caminho de Acesso à Fajã do Vasc	119 795,99	106 818,09	0,00	0,00	0,00	0,00	0,00	5 989,80	18 967,70	5 989,80	119 795,99	100 828,29	0,00	-5 989,80
401 05 01E	1055	Caminho - Novo Troço do Parque Inc	56 782,61	52 050,73	0,00	0,00	0,00	0,00	0,00	2 839,13	7 571,01	2 839,13	56 782,61	49 211,60	0,00	-2 839,13
401 05 01E	1057	Caminho de Acesso à Praça de Toir	109 566,76	102 262,31	0,00	0,00	0,00	0,00	0,00	5 478,34	12 782,79	5 478,34	109 566,76	96 783,97	0,00	-5 478,34
401 05 01E	1067	Arruamentos Zona 1 - Parque indust	0,00	0,00	13 690,88	0,00	13 690,88	0,00	0,00	171,14	171,14	171,14	13 690,88	13 519,74	13 690,88	13 519,74
401 05 01E	1068	Arruamentos Zona 2 - Parque indust	0,00	0,00	3 603,72	0,00	3 603,72	0,00	0,00	45,05	45,05	45,05	3 603,72	3 558,67	3 603,72	3 558,67
401 05 01E	1069	Arruamentos Zona 3 - Parque indust	0,00	0,00	2 149,15	0,00	2 149,15	0,00	0,00	26,87	26,87	26,87	2 149,15	2 122,28	2 149,15	2 122,28
401 05 01E	1070	Arruamentos Zona 4 - Parque indust	0,00	0,00	4 729,92	0,00	4 729,92	0,00	0,00	59,12	59,12	59,12	4 729,92	4 670,80	4 729,92	4 670,80
401 05 01E	1071	Arruamentos Zona 5 - Parque indust	0,00	0,00	14 725,40	0,00	14 725,40	0,00	0,00	184,07	184,07	184,07	14 725,40	14 541,33	14 725,40	14 541,33
401 05 01E	1072	Arruamentos Zona 6 - Parque indust	0,00	0,00	6 297,83	0,00	6 297,83	0,00	0,00	78,72	78,72	78,72	6 297,83	6 219,11	6 297,83	6 219,11
401 05 01E	1073	Arruamentos Zona 7 - Parque indust	0,00	0,00	5 484,96	0,00	5 484,96	0,00	0,00	68,56	68,56	68,56	5 484,96	5 416,40	5 484,96	5 416,40
401 05 01E	1074	Arruamentos Zona 8 - Parque indust	0,00	0,00	1 610,42	0,00	1 610,42	0,00	0,00	20,13	20,13	20,13	1 610,42	1 590,29	1 610,42	1 590,29
401 05 01E	1075	Arruamentos Zona 9 - Parque indust	0,00	0,00	1 259,12	0,00	1 259,12	0,00	0,00	15,74	15,74	15,74	1 259,12	1 243,38	1 259,12	1 243,38
401 05 00E	6	Rede de Águas - Rua do Mar (Obras	1 635,27	245,35	0,00	0,00	0,00	0,00	0,00	81,76	1 471,68	81,76	1 635,27	163,59	0,00	-81,76
401 04 00E	7	Rede de Águas - Avenida 19 de Out	52 344,20	7 851,63	0,00	0,00	0,00	0,00	0,00	2 617,21	47 109,78	2 617,21	52 344,20	5 234,42	0,00	-2 617,21
401 05 00E	8	Rede de Águas - Rua João de Alber	43 958,33	6 593,69	0,00	0,00	0,00	0,00	0,00	2 197,92	39 562,56	2 197,92	43 958,33	4 395,77	0,00	-2 197,92
401 05 00E	9	Rede de Águas - Avenida do Livram	35 497,26	5 324,64	0,00	0,00	0,00	0,00	0,00	1 774,86	31 947,48	1 774,86	35 497,26	3 549,78	0,00	-1 774,86
401 05 00E	10	Rede de Águas - Rua do Livramento	49 215,32	7 382,23	0,00	0,00	0,00	0,00	0,00	2 460,77	44 293,86	2 460,77	49 215,32	4 921,46	0,00	-2 460,77
401 05 00E	11	Rede de Águas - Rua Padre José G	11 235,08	1 685,33	0,00	0,00	0,00	0,00	0,00	561,75	10 111,50	561,75	11 235,08	1 123,58	0,00	-561,75
401 05 00E	12	Rede de Águas - Rua Machado Pire	38 475,28	5 771,36	0,00	0,00	0,00	0,00	0,00	1 923,76	34 627,68	1 923,76	38 475,28	3 847,60	0,00	-1 923,76
401 05 00E	13	Rede de Águas - Rua Manuel Jorge	41 124,98	6 168,73	0,00	0,00	0,00	0,00	0,00	2 056,25	37 012,50	2 056,25	41 124,98	4 112,48	0,00	-2 056,25
401 05 00E	15	Rede de Águas - Rua Machado Pire	13 373,03	2 005,98	0,00	0,00	0,00	0,00	0,00	668,65	12 035,70	668,65	13 373,03	1 337,33	0,00	-668,65
401 05 00E	16	Rede de Águas - Rua D. Beatriz de I	44 532,27	7 274,49	0,00	0,00	0,00	0,00	0,00	2 424,82	39 682,60	2 424,82	44 532,27	4 849,67	0,00	-2 424,82
401 05 00E	17	Rede de Águas - Rua da Gruta (Cru	47 266,30	7 089,86	0,00	0,00	0,00	0,00	0,00	2 363,32	42 539,76	2 363,32	47 266,30	4 726,54	0,00	-2 363,32
401 05 00E	19	Rede de Águas - Avenida Miguel Bo	19 061,21	2 859,19	0,00	0,00	0,00	0,00	0,00	953,06	17 155,08	953,06	19 061,21	1 906,13	0,00	-953,06
401 05 00E	20	Rede de Águas - Rua Gago Coutinh	20 924,28	3 138,71	0,00	0,00	0,00	0,00	0,00	1 046,21	18 831,78	1 046,21	20 924,28	2 092,50	0,00	-1 046,21
401 05 00E	22	Estações Elevatórias (EE1 Abelheira	95 907,46	59 411,11	0,00	0,00	0,00	0,00	0,00	3 960,74	40 457,09	3 960,74	95 907,46	55 450,37	0,00	-3 960,74
401 05 00E	23	Reservatórios - (EE2) - Canada Lara	118 362,74	11 836,22	0,00	0,00	0,00	0,00	0,00	5 918,14	112 444,66	5 918,14	118 362,74	5 918,08	0,00	-5 918,14
401 05 00E	25	Reservatórios - (EE3) - E/R Santo Ar	85 329,98	8 532,98	0,00	0,00	0,00	0,00	0,00	4 266,50	81 063,50	4 266,50	85 329,98	4 266,48	0,00	-4 266,50
401 05 00E	27	Reservatórios - Transversal - Santo A	69 875,64	6 987,60	0,00	0,00	0,00	0,00	0,00	3 493,78	66 381,82	3 493,78	69 875,64	3 493,82	0,00	-3 493,78
401 05 00E	28	Reservatórios - Choupana - Loural d	85 372,74	8 537,22	0,00	0,00	0,00	0,00	0,00	4 268,64	81 104,16	4 268,64	85 372,74	4 268,58	0,00	-4 268,64

Mapa síntese detalhado

Ano: 2017

Identificação dos bens a)			Património inicial b)		Acréscimos patrimoniais			Diminuições patrimoniais					Património final		Variação patrimonial	
Classficação geral					c)			e)	f)	Amortizações						
GH	Nº Invent.	Descrição do bem	Bruto	Líquido	Aquisições	Grandes reparações e outros aumentos	Totais	Abates	Desvalorizações	exercício g)	acumuladas	Total	Bruto	Líquido	Bruto	Líquido
(1)	(2)	(3)	(4)	(5)	(6)	(8)	(9=6+8)	(10)	(11)	(12)	(13)	(14=10+11+12)	(15=4+9-10-11)	(16=15-13)	(17=15-4)	(18=16-5)
401 05 00E	31	Reservatórios - (Serra - Chã das Lag	98 243,84	9 824,42	0,00	0,00	0,00	0,00	0,00	4 912,19	93 331,61	4 912,19	98 243,84	4 912,23	0,00	-4 912,19
401 05 00E	33	Conduta Adutora - EE1 (Abelheira) /	57 937,89	5 793,87	0,00	0,00	0,00	0,00	0,00	2 896,89	55 040,91	2 896,89	57 937,89	2 896,98	0,00	-2 896,89
401 05 00E	35	Estações Elevatórias (CPC Fonte da	35 858,39	3 585,83	0,00	0,00	0,00	0,00	0,00	1 792,92	34 065,48	1 792,92	35 858,39	1 792,91	0,00	-1 792,92
401 05 00A	37	Reservatórios - Estrada Ligação Bei	88 293,63	77 645,37	0,00	0,00	0,00	0,00	0,00	591,57	11 239,83	591,57	88 293,63	77 053,80	0,00	-591,57
401 05 00E	40	Reservatórios - Conduta Adutora - (C	22 208,20	3 331,23	0,00	0,00	0,00	0,00	0,00	1 110,41	19 987,38	1 110,41	22 208,20	2 220,82	0,00	-1 110,41
401 05 00A	64	Furo de Captação de Água - Choupa	215 697,54	0,00	0,00	0,00	0,00	0,00	0,00	0,00	215 697,54	0,00	215 697,54	0,00	0,00	0,00
401 04 00E	413	Rede de Águas - Troço Reservatório.	30 010,85	5 305,89	0,00	0,00	0,00	0,00	0,00	1 764,64	26 469,60	1 764,64	30 010,85	3 541,25	0,00	-1 764,64
401 04 00E	417	Rede de Águas - Estrada Regional (	27 798,16	4 914,74	0,00	0,00	0,00	0,00	0,00	1 634,53	24 517,95	1 634,53	27 798,16	3 280,21	0,00	-1 634,53
401 04 00E	419	Rede de Águas - Canada de Trás - F	6 575,18	1 162,50	0,00	0,00	0,00	0,00	0,00	386,62	5 799,30	386,62	6 575,18	775,88	0,00	-386,62
401 04 00E	424	Rede de Águas - Canada (Ao Pé da	7 232,69	1 278,77	0,00	0,00	0,00	0,00	0,00	425,28	6 379,20	425,28	7 232,69	853,49	0,00	-425,28
401 04 00E	427	Rede de Águas - Estrada (Caminho	9 327,01	1 648,99	0,00	0,00	0,00	0,00	0,00	548,43	8 226,45	548,43	9 327,01	1 100,56	0,00	-548,43
401 04 00E	430	Rede de Águas - Canada das Faias	7 695,39	1 360,53	0,00	0,00	0,00	0,00	0,00	452,49	6 787,35	452,49	7 695,39	908,04	0,00	-452,49
401 04 00E	432	Rede de Águas - Caminho de Cima	35 045,11	6 196,01	0,00	0,00	0,00	0,00	0,00	2 060,65	30 909,75	2 060,65	35 045,11	4 135,36	0,00	-2 060,65
401 04 00E	433	Rede de Águas - Canada Bráz Ferre	8 605,17	1 521,45	0,00	0,00	0,00	0,00	0,00	505,98	7 589,70	505,98	8 605,17	1 015,47	0,00	-505,98
401 04 00E	434	Rede de Águas - Canada do (Café/C	4 870,50	861,04	0,00	0,00	0,00	0,00	0,00	286,39	4 295,85	286,39	4 870,50	574,65	0,00	-286,39
401 04 00E	435	Rede de Águas - Caminho do Cemit	6 818,70	1 205,54	0,00	0,00	0,00	0,00	0,00	400,94	6 014,10	400,94	6 818,70	804,60	0,00	-400,94
401 04 00E	436	Rede de Águas - Bairro Novo - Rosa	2 687,51	475,09	0,00	0,00	0,00	0,00	0,00	158,03	2 370,45	158,03	2 687,51	317,06	0,00	-158,03
401 04 00E	437	Rede de Águas - Presa (Coop./Sete	8 242,42	1 457,32	0,00	0,00	0,00	0,00	0,00	484,65	7 269,75	484,65	8 242,42	972,67	0,00	-484,65
401 04 00E	438	Rede de Águas - Caminho Sete Fon	22 468,23	3 972,41	0,00	0,00	0,00	0,00	0,00	1 321,13	19 816,95	1 321,13	22 468,23	2 651,28	0,00	-1 321,13
401 04 00E	439	Rede de Águas - Caminho (Cx Rep.	20 409,79	3 608,39	0,00	0,00	0,00	0,00	0,00	1 200,10	18 001,50	1 200,10	20 409,79	2 408,29	0,00	-1 200,10
401 04 00E	440	Rede de Águas - (Cancela Grande/S	29 588,29	5 231,23	0,00	0,00	0,00	0,00	0,00	1 739,79	26 096,85	1 739,79	29 588,29	3 491,44	0,00	-1 739,79
401 04 00E	441	Rede de Águas - Ponta - Rosais 63n	22 404,30	3 961,12	0,00	0,00	0,00	0,00	0,00	1 317,37	19 760,55	1 317,37	22 404,30	2 643,75	0,00	-1 317,37
401 04 00E	442	Rede de Águas - Pedregulho - Rosa	19 530,71	3 452,97	0,00	0,00	0,00	0,00	0,00	1 148,41	17 226,15	1 148,41	19 530,71	2 304,56	0,00	-1 148,41
401 04 00E	443	Rede de Águas - Canada de Abaste	15 518,69	2 743,69	0,00	0,00	0,00	0,00	0,00	912,50	13 687,50	912,50	15 518,69	1 831,19	0,00	-912,50
401 04 00E	444	Rede de Águas - Canada do Abeste	20 334,34	3 595,10	0,00	0,00	0,00	0,00	0,00	1 195,66	17 934,90	1 195,66	20 334,34	2 399,44	0,00	-1 195,66
401 04 00E	445	Rede de Águas - Canada (Acima do	2 971,01	525,21	0,00	0,00	0,00	0,00	0,00	174,70	2 620,50	174,70	2 971,01	350,51	0,00	-174,70
401 04 00E	446	Rede de Águas - Canada Luís "Gig"	1 729,03	305,65	0,00	0,00	0,00	0,00	0,00	101,67	1 525,05	101,67	1 729,03	203,98	0,00	-101,67
401 04 00E	447	Rede de Águas - Estrda Regional (C	11 291,81	1 996,37	0,00	0,00	0,00	0,00	0,00	663,96	9 959,40	663,96	11 291,81	1 332,41	0,00	-663,96
401 04 00E	448	Rede de Águas - Caminho (Pais Ma	7 549,28	1 334,68	0,00	0,00	0,00	0,00	0,00	443,90	6 658,50	443,90	7 549,28	890,78	0,00	-443,90
401 04 00E	449	Rede de Águas - Canada da Anita -	7 549,28	1 334,68	0,00	0,00	0,00	0,00	0,00	443,90	6 658,50	443,90	7 549,28	890,78	0,00	-443,90

Mapa síntese detalhado

Ano: 2017

Identificação dos bens a)			Património inicial b)		Acréscimos patrimoniais			Diminuições patrimoniais					Património final		Variação patrimonial	
Classficação geral GH	Nº Invent.	Descrição do bem	Bruto	Líquido	c) Aquisições	Grandes reparações e outros aumentos	Totais	e) Abates	f) Desvalorizações	Amortizações exercício g)	Amortizações acumuladas	Total	Bruto	Líquido	Bruto	Líquido
(1)	(2)	(3)	(4)	(5)	(6)	(8)	(9=6+8)	(10)	(11)	(12)	(13)	(14=10+11+12)	(15=4+9-10-11)	(16=15-13)	(17=15-4)	(18=16-5)
401 04 00E	450	Rede de Águas - Canada - Rosais	2 435,25	430,59	0,00	0,00	0,00	0,00	0,00	143,19	2 147,85	143,19	2 435,25	287,40	0,00	-143,19
401 04 00E	451	Rede de Águas - Canada da Casa F	4 748,74	839,52	0,00	0,00	0,00	0,00	0,00	279,23	4 188,45	279,23	4 748,74	560,29	0,00	-279,23
401 04 00E	452	Rede de Águas - E/R (Gelcajor-Para	9 787,59	1 730,45	0,00	0,00	0,00	0,00	0,00	575,51	8 632,65	575,51	9 787,59	1 154,94	0,00	-575,51
401 04 00E	453	Rede de Águas - E/R - Arrifana - Ro:	26 951,34	4 764,98	0,00	0,00	0,00	0,00	0,00	1 584,74	23 771,10	1 584,74	26 951,34	3 180,24	0,00	-1 584,74
401 04 00E	454	Rede de Águas - E/R (Figueiras/Cas	22 540,42	3 985,10	0,00	0,00	0,00	0,00	0,00	1 325,38	19 880,70	1 325,38	22 540,42	2 659,72	0,00	-1 325,38
401 04 00E	455	Rede de Águas - E/R Figueiras (Cas	22 324,40	3 947,02	0,00	0,00	0,00	0,00	0,00	1 312,67	19 690,05	1 312,67	22 324,40	2 634,35	0,00	-1 312,67
401 04 00E	456	Rede de Águas - E/R (Triângulo - Ce	46 507,64	16,20	0,00	0,00	0,00	0,00	0,00	16,20	46 507,64	16,20	46 507,64	0,00	0,00	-16,20
401 04 00E	457	Rede de Águas - E/R (Mauricia Cam	8 410,21	0,00	0,00	0,00	0,00	0,00	0,00	0,00	8 410,21	0,00	8 410,21	0,00	0,00	0,00
401 04 00E	458	Rede de Águas - Caminho do Outeir	18 997,82	6 337,62	0,00	0,00	0,00	0,00	0,00	904,30	13 564,50	904,30	18 997,82	5 433,32	0,00	-904,30
401 04 00E	459	Rede de Águas - Canada da Igreja/C	5 723,53	0,00	0,00	0,00	0,00	0,00	0,00	0,00	5 723,53	0,00	5 723,53	0,00	0,00	0,00
401 04 00E	460	Rede de Águas - Travessa (Canada	2 727,48	0,00	0,00	0,00	0,00	0,00	0,00	0,00	2 727,48	0,00	2 727,48	0,00	0,00	0,00
401 04 00E	461	Rede de Águas - (E/R-Estação Eleva	4 858,84	0,00	0,00	0,00	0,00	0,00	0,00	0,00	4 858,84	0,00	4 858,84	0,00	0,00	0,00
401 04 00E	462	Rede de Águas - (Estação Elevatória	19 696,50	0,00	0,00	0,00	0,00	0,00	0,00	0,00	19 696,50	0,00	19 696,50	0,00	0,00	0,00
401 04 00E	463	Rede de Águas - Caminho (1º a Seg	2 927,29	0,00	0,00	0,00	0,00	0,00	0,00	0,00	2 927,29	0,00	2 927,29	0,00	0,00	0,00
401 04 00E	464	Rede de Águas - Caminho (2º a Seg	3 996,30	0,00	0,00	0,00	0,00	0,00	0,00	0,00	3 996,30	0,00	3 996,30	0,00	0,00	0,00
401 04 00E	465	Rede de Águas - (Reservatório/Estra	12 475,40	4 161,78	0,00	0,00	0,00	0,00	0,00	593,83	8 907,45	593,83	12 475,40	3 567,95	0,00	-593,83
401 04 00E	466	Rede de Águas - Caminho Cooperat	4 245,93	1 416,39	0,00	0,00	0,00	0,00	0,00	202,11	3 031,65	202,11	4 245,93	1 214,28	0,00	-202,11
401 04 00E	467	Rede de Águas - Caminho para a Fa	5 730,00	0,00	0,00	0,00	0,00	0,00	0,00	0,00	5 730,00	0,00	5 730,00	0,00	0,00	0,00
401 04 00E	468	Rede de Águas - E/R - Santo Antóni	62 901,72	20 984,04	0,00	0,00	0,00	0,00	0,00	2 994,12	44 911,80	2 994,12	62 901,72	17 989,92	0,00	-2 994,12
401 04 00E	469	Rede de Águas - Do Cruzamento/Ca	41 380,37	13 804,43	0,00	0,00	0,00	0,00	0,00	1 969,71	29 545,65	1 969,71	41 380,37	11 834,72	0,00	-1 969,71
401 04 00E	470	Rede de Águas - Troço Reservatório	67 065,72	41 602,38	0,00	0,00	0,00	0,00	0,00	4 158,62	29 621,96	4 158,62	67 065,72	37 443,76	0,00	-4 158,62
401 04 00E	471	Rede de Águas - E/R - Ribeira da Ar	30 085,10	11 763,30	0,00	0,00	0,00	0,00	0,00	1 308,70	19 630,50	1 308,70	30 085,10	10 454,60	0,00	-1 308,70
401 04 00E	472	Rede de Águas - Canada da Ribeira	5 062,46	1 688,88	0,00	0,00	0,00	0,00	0,00	240,97	3 614,55	240,97	5 062,46	1 447,91	0,00	-240,97
401 04 00E	473	Rede de Águas - (Canada ao Pé da	8 410,21	3 288,45	0,00	0,00	0,00	0,00	0,00	365,84	5 487,60	365,84	8 410,21	2 922,61	0,00	-365,84
401 04 00E	474	Rede de Águas - Caminho da Fajã d	4 790,28	1 872,96	0,00	0,00	0,00	0,00	0,00	208,38	3 125,70	208,38	4 790,28	1 664,58	0,00	-208,38
401 04 00E	475	Rede de Águas - Canada da Igreja -	2 355,14	785,74	0,00	0,00	0,00	0,00	0,00	112,10	1 681,50	112,10	2 355,14	673,64	0,00	-112,10
401 04 00E	476	Rede de Águas - Canada Casa do F	2 068,53	808,81	0,00	0,00	0,00	0,00	0,00	89,98	1 349,70	89,98	2 068,53	718,83	0,00	-89,98
401 04 00E	477	Rede de Águas - Caminho Manuel T	2 109,63	703,75	0,00	0,00	0,00	0,00	0,00	100,42	1 506,30	100,42	2 109,63	603,33	0,00	-100,42
401 04 00E	478	Rede de Águas - Canada do Claúdic	4 056,98	1 586,26	0,00	0,00	0,00	0,00	0,00	176,48	2 647,20	176,48	4 056,98	1 409,78	0,00	-176,48
401 04 00E	479	Rede de Águas - Caminho em Frent	8 113,95	3 172,51	0,00	0,00	0,00	0,00	0,00	352,96	5 294,40	352,96	8 113,95	2 819,55	0,00	-352,96

Mapa síntese detalhado

Ano: 2017

Identificação dos bens a)			Património inicial b)		Acréscimos patrimoniais			Diminuições patrimoniais					Património final		Variação patrimonial	
Classficação geral					c)			e)	f)	Amortizações						
GH	Nº Invent.	Descrição do bem	Bruto	Líquido	Aquisições	Grandes reparações e outros aumentos	Totais	Abates	Desvalorizações	exercício g)	acumuladas	Total	Bruto	Líquido	Bruto	Líquido
(1)	(2)	(3)	(4)	(5)	(6)	(8)	(9=6+8)	(10)	(11)	(12)	(13)	(14=10+11+12)	(15=4+9-10-11)	(16=15-13)	(17=15-4)	(18=16-5)
401 04 00E	480	Rede de Águas - (Canada da Mónica	1 758,02	586,50	0,00	0,00	0,00	0,00	0,00	83,68	1 255,20	83,68	1 758,02	502,82	0,00	-83,68
401 04 00E	481	Rede de Águas - Caminho ao Lado	4 246,30	1 660,36	0,00	0,00	0,00	0,00	0,00	184,71	2 770,65	184,71	4 246,30	1 475,65	0,00	-184,71
401 04 00E	482	Rede de Águas - Canada do João P	1 415,31	472,13	0,00	0,00	0,00	0,00	0,00	67,37	1 010,55	67,37	1 415,31	404,76	0,00	-67,37
401 04 00E	483	Rede de Águas - Caminho da (Casa	4 435,63	1 734,33	0,00	0,00	0,00	0,00	0,00	192,95	2 894,25	192,95	4 435,63	1 541,38	0,00	-192,95
401 04 00E	484	Rede de Águas - (Canada da Matilde	1 551,40	517,50	0,00	0,00	0,00	0,00	0,00	73,85	1 107,75	73,85	1 551,40	443,65	0,00	-73,85
401 04 00E	485	Rede de Águas - Caminho da (1ª Cu	4 300,37	1 681,39	0,00	0,00	0,00	0,00	0,00	187,07	2 806,05	187,07	4 300,37	1 494,32	0,00	-187,07
401 04 00E	486	Rede de Águas - Canada da Sociedi	1 081,86	360,86	0,00	0,00	0,00	0,00	0,00	51,50	772,50	51,50	1 081,86	309,36	0,00	-51,50
401 04 00E	487	Rede de Águas - Canada da Rua Nc	3 764,36	1 255,84	0,00	0,00	0,00	0,00	0,00	179,18	2 687,70	179,18	3 764,36	1 076,66	0,00	-179,18
401 04 00E	488	Rede de Águas - Troço (Reservatóri	3 274,20	409,24	0,00	0,00	0,00	0,00	0,00	204,64	3 069,60	204,64	3 274,20	204,60	0,00	-204,64
401 04 00E	489	Rede de Águas - Canada do Felisbe	1 222,14	407,76	0,00	0,00	0,00	0,00	0,00	58,17	872,55	58,17	1 222,14	349,59	0,00	-58,17
401 04 00E	490	Rede de Águas - E/R (Cooperativa/C	749,70	93,66	0,00	0,00	0,00	0,00	0,00	46,86	702,90	46,86	749,70	46,80	0,00	-46,86
401 04 00E	491	Rede de Águas - E/R - (CPC 1/CPC	2 014,50	251,76	0,00	0,00	0,00	0,00	0,00	125,91	1 888,65	125,91	2 014,50	125,85	0,00	-125,91
401 04 00E	492	Rede de Águas - E/R (Reservatório a	11 757,96	4 268,10	0,00	0,00	0,00	0,00	0,00	534,99	8 024,85	534,99	11 757,96	3 733,11	0,00	-534,99
401 04 00E	493	Rede de Águas - (Central EDA/Rese	21 314,86	7,42	0,00	0,00	0,00	0,00	0,00	7,42	21 314,86	7,42	21 314,86	0,00	0,00	-7,42
401 04 00E	494	Rede de Águas - E/R - (CPC1/Casa	7 874,60	984,36	0,00	0,00	0,00	0,00	0,00	492,16	7 382,40	492,16	7 874,60	492,20	0,00	-492,16
401 04 00E	495	Rede de Águas - E/R (Do Largo ao A	18 154,07	6 589,93	0,00	0,00	0,00	0,00	0,00	826,01	12 390,15	826,01	18 154,07	5 763,92	0,00	-826,01
401 04 00E	496	Rede de Águas - Caminho Velho (Cl	14 051,39	1 756,45	0,00	0,00	0,00	0,00	0,00	878,21	13 173,15	878,21	14 051,39	878,24	0,00	-878,21
401 04 00E	497	Rede de Águas - (Reservatório/Triân	18 181,11	6,31	0,00	0,00	0,00	0,00	0,00	6,31	18 181,11	6,31	18 181,11	0,00	0,00	-6,31
401 04 00E	498	Rede de Águas - E/R (Do largo às Q	24 678,59	8 958,27	0,00	0,00	0,00	0,00	0,00	1 122,88	16 843,20	1 122,88	24 678,59	7 835,39	0,00	-1 122,88
401 04 00E	499	Rede de Águas - Caminho (Cemitéri	9 643,59	1 205,51	0,00	0,00	0,00	0,00	0,00	602,72	9 040,80	602,72	9 643,59	602,79	0,00	-602,72
401 04 00E	500	Rede de Águas - (Triângulo/Vasco P	19 627,30	7,84	0,00	0,00	0,00	0,00	0,00	7,84	19 627,30	7,84	19 627,30	0,00	0,00	-7,84
401 04 00E	501	Rede de Águas - Canada do Cabral	1 605,83	582,85	0,00	0,00	0,00	0,00	0,00	73,07	1 096,05	73,07	1 605,83	509,78	0,00	-73,07
401 04 00E	502	Rede de Águas - Caminho da Igreja/	6 340,39	792,61	0,00	0,00	0,00	0,00	0,00	396,27	5 944,05	396,27	6 340,39	396,34	0,00	-396,27
401 04 00E	503	Rede de Águas - Canada - Fajã do (	1 823,57	661,99	0,00	0,00	0,00	0,00	0,00	82,97	1 244,55	82,97	1 823,57	579,02	0,00	-82,97
401 04 00E	504	Rede de Águas - (Triângulo/Vasco P	15 510,37	6,21	0,00	0,00	0,00	0,00	0,00	6,21	15 510,37	6,21	15 510,37	0,00	0,00	-6,21
401 04 00E	505	Rede de Águas - Caminho da Igreja	6 258,59	782,35	0,00	0,00	0,00	0,00	0,00	391,16	5 867,40	391,16	6 258,59	391,19	0,00	-391,16
401 04 00E	506	Rede de Águas - Canada dos Fraga	3 647,15	1 323,85	0,00	0,00	0,00	0,00	0,00	165,95	2 489,25	165,95	3 647,15	1 157,90	0,00	-165,95
401 04 00E	507	Rede de Águas - (Vasco Pinto/Cana	3 159,24	1,26	0,00	0,00	0,00	0,00	0,00	1,26	3 159,24	1,26	3 159,24	0,00	0,00	-1,26
401 04 00E	508	Rede de Águas - Canada das Adega	1 687,49	612,57	0,00	0,00	0,00	0,00	0,00	76,78	1 151,70	76,78	1 687,49	535,79	0,00	-76,78
401 04 00E	509	Rede de Águas - (Canada da Igreja/	3 019,71	377,49	0,00	0,00	0,00	0,00	0,00	188,73	2 830,95	188,73	3 019,71	188,76	0,00	-188,73

Mapa síntese detalhado

Ano: 2017

Identificação dos bens a)			Património inicial b)		Acréscimos patrimoniais			Diminuições patrimoniais					Património final		Variação patrimonial	
Classficação geral					c)			e)	f)	Amortizações						
GH	Nº Invent.	Descrição do bem	Bruto	Líquido	Aquisições	Grandes reparações e outros aumentos	Totais	Abates	Desvalorizações	exercício g)	acumuladas	Total	Bruto	Líquido	Bruto	Líquido
(1)	(2)	(3)	(4)	(5)	(6)	(8)	(9=6+8)	(10)	(11)	(12)	(13)	(14=10+11+12)	(15=4+9-10-11)	(16=15-13)	(17=15-4)	(18=16-5)
401 04 00E	510	Rede de Águas - (Canada da Igreja/(	3 019,71	377,49	0,00	0,00	0,00	0,00	0,00	188,73	2 830,95	188,73	3 019,71	188,76	0,00	-188,73
401 04 00E	511	Rede de Águas - Caminho (Frente a	5 389,07	1 956,27	0,00	0,00	0,00	0,00	0,00	245,20	3 678,00	245,20	5 389,07	1 711,07	0,00	-245,20
401 04 00E	512	Rede de Águas - Canada do Areeiro	3 869,64	1,58	0,00	0,00	0,00	0,00	0,00	1,58	3 869,64	1,58	3 869,64	0,00	0,00	-1,58
401 04 00E	513	Rede de Águas - Canada (Igreja/Ofic	5 552,37	694,09	0,00	0,00	0,00	0,00	0,00	347,02	5 205,30	347,02	5 552,37	347,07	0,00	-347,02
401 04 00E	514	Rede de Águas - Canada da Hélia -	3 326,72	1 207,54	0,00	0,00	0,00	0,00	0,00	151,37	2 270,55	151,37	3 326,72	1 056,17	0,00	-151,37
401 04 00E	515	Rede de Águas - (Caminho da Igreja	6 982,29	872,83	0,00	0,00	0,00	0,00	0,00	436,39	6 545,85	436,39	6 982,29	436,44	0,00	-436,39
401 04 00E	516	Rede de Águas - (Igreja/CPC 3) - Be	6 818,70	852,32	0,00	0,00	0,00	0,00	0,00	426,17	6 392,55	426,17	6 818,70	426,15	0,00	-426,17
401 04 00E	517	Rede de Águas - Canada em (Frente	4 733,14	1 718,10	0,00	0,00	0,00	0,00	0,00	215,36	3 230,40	215,36	4 733,14	1 502,74	0,00	-215,36
401 04 00E	518	Rede de Águas - Canada de África -	12 851,65	5,11	0,00	0,00	0,00	0,00	0,00	5,11	12 851,65	5,11	12 851,65	0,00	0,00	-5,11
401 04 00E	519	Rede de Águas - 1º Canada à Direita	5 430,61	678,87	0,00	0,00	0,00	0,00	0,00	339,41	5 091,15	339,41	5 430,61	339,46	0,00	-339,41
401 04 00E	520	Rede de Águas - 2ª Canada a Direita	5 114,03	639,21	0,00	0,00	0,00	0,00	0,00	319,63	4 794,45	319,63	5 114,03	319,58	0,00	-319,63
401 04 00E	521	Rede de Águas - Canada da Casa G	4 760,18	1 727,92	0,00	0,00	0,00	0,00	0,00	216,59	3 248,85	216,59	4 760,18	1 511,33	0,00	-216,59
401 04 00E	522	Rede de Águas - Canada de África/E	32 133,84	12,80	0,00	0,00	0,00	0,00	0,00	12,80	32 133,84	12,80	32 133,84	0,00	0,00	-12,80
401 04 00E	523	Rede de Águas - Estrada (José Alva	8 766,90	1 095,88	0,00	0,00	0,00	0,00	0,00	547,93	8 218,95	547,93	8 766,90	547,95	0,00	-547,93
401 04 00E	524	Rede de Águas - E/R - (CPC 3/Cruz	7 956,39	994,61	0,00	0,00	0,00	0,00	0,00	497,27	7 459,05	497,27	7 956,39	497,34	0,00	-497,27
401 04 00E	525	Rede de Águas Pluviais - Rua dos E	7,51	0,51	0,00	0,00	0,00	0,00	0,00	0,50	7,50	0,50	7,51	0,01	0,00	-0,50
401 04 00E	526	Rede de Águas - E/R - (Canadade Á	8 947,02	3,54	0,00	0,00	0,00	0,00	0,00	3,54	8 947,02	3,54	8 947,02	0,00	0,00	-3,54
401 04 00E	527	Rede de Águas - E/R - (CPC 3/Cruz	7 792,80	974,10	0,00	0,00	0,00	0,00	0,00	487,05	7 305,75	487,05	7 792,80	487,05	0,00	-487,05
401 04 00E	528	Rede de Águas Pluviais - Travessa (	823,00	54,54	0,00	0,00	0,00	0,00	0,00	54,54	823,00	54,54	823,00	0,00	0,00	-54,54
401 04 00E	529	Rede de Águas - Ribeirinho - Beira -	8 328,56	1 041,00	0,00	0,00	0,00	0,00	0,00	520,54	7 808,10	520,54	8 328,56	520,46	0,00	-520,54
401 04 00E	530	Rede de Águas - Canada da Mata - I	2 973,13	1,21	0,00	0,00	0,00	0,00	0,00	1,21	2 973,13	1,21	2 973,13	0,00	0,00	-1,21
401 04 00E	531	Rede de Águas Pluviais - Rua D. Be	5 649,00	2 050,58	0,00	0,00	0,00	0,00	0,00	257,03	3 855,45	257,03	5 649,00	1 793,55	0,00	-257,03
401 04 00E	532	Rede de Águas - (Serroa/Armazém ,	2 483,96	310,46	0,00	0,00	0,00	0,00	0,00	155,25	2 328,75	155,25	2 483,96	155,21	0,00	-155,25
401 04 00E	533	Rede de Águas - (Serroa/Armazém ,	2 483,96	310,46	0,00	0,00	0,00	0,00	0,00	155,25	2 328,75	155,25	2 483,96	155,21	0,00	-155,25
401 04 00E	534	Rede de Águas Pluviais - Rua Dr. Jo	11 338,00	4 115,68	0,00	0,00	0,00	0,00	0,00	515,88	7 738,20	515,88	11 338,00	3 599,80	0,00	-515,88
401 04 00E	535	Rede de Águas - Canada dos Mister	2 567,04	0,98	0,00	0,00	0,00	0,00	0,00	0,98	2 567,04	0,98	2 567,04	0,00	0,00	-0,98
401 04 00E	536	Rede de Águas - (Serroa/Armazém ,	36 367,02	4 545,86	0,00	0,00	0,00	0,00	0,00	2 272,94	34 094,10	2 272,94	36 367,02	2 272,92	0,00	-2 272,94
401 01 00E	537	Rede de Águas Pluviais - Rua São J	7 054,00	1 859,44	0,00	0,00	0,00	0,00	0,00	371,04	5 565,60	371,04	7 054,00	1 488,40	0,00	-371,04
401 04 00E	538	Rede de Águas - Rua das Árvores - I	4 859,04	1,88	0,00	0,00	0,00	0,00	0,00	1,88	4 859,04	1,88	4 859,04	0,00	0,00	-1,88
401 04 00E	539	Rede de Águas - Caminho Velho (C	9 741,00	1 217,66	0,00	0,00	0,00	0,00	0,00	608,81	9 132,15	608,81	9 741,00	608,85	0,00	-608,81

Mapa síntese detalhado

Ano: 2017

Identificação dos bens a)			Património inicial b)		Acréscimos patrimoniais			Diminuições patrimoniais					Património final		Variação patrimonial	
Classficação geral					c)			e)	f)	Amortizações						
GH	Nº Invent.	Descrição do bem	Bruto	Líquido	Aquisições	Grandes reparações e outros aumentos	Totais	Abates	Desvalorizações	exercício g)	acumuladas	Total	Bruto	Líquido	Bruto	Líquido
(1)	(2)	(3)	(4)	(5)	(6)	(8)	(9=6+8)	(10)	(11)	(12)	(13)	(14=10+11+12)	(15=4+9-10-11)	(16=15-13)	(17=15-4)	(18=16-5)
401 04 00E	540	Rede de Águas Pluviais - Rua Cunh	12 104,00	3 190,62	0,00	0,00	0,00	0,00	0,00	636,67	9 550,05	636,67	12 104,00	2 553,95	0,00	-636,67
401 04 00E	541	Rede de Águas - E/R - (CPC 2/Entra	12 176,25	1 521,97	0,00	0,00	0,00	0,00	0,00	761,02	11 415,30	761,02	12 176,25	760,95	0,00	-761,02
401 04 00E	542	Rede de Águas - Rua das Árvores/P	4 354,80	1,78	0,00	0,00	0,00	0,00	0,00	1,78	4 354,80	1,78	4 354,80	0,00	0,00	-1,78
401 04 00E	543	Rede de Águas Pluviais - Rua Dr. Gu	6 406,00	1 688,56	0,00	0,00	0,00	0,00	0,00	336,96	5 054,40	336,96	6 406,00	1 351,60	0,00	-336,96
401 04 00E	544	Rede de Águas - E/R - (CPC 2/Entra	2 550,00	318,68	0,00	0,00	0,00	0,00	0,00	159,38	2 390,70	159,38	2 550,00	159,30	0,00	-159,38
401 04 00E	545	Rede de Águas Pluviais - Rua Dr. Mi	2 742,00	722,78	0,00	0,00	0,00	0,00	0,00	144,23	2 163,45	144,23	2 742,00	578,55	0,00	-144,23
401 04 00E	546	Rede de Águas - (E/R/Manezinho) -	4 569,30	1,80	0,00	0,00	0,00	0,00	0,00	1,80	4 569,30	1,80	4 569,30	0,00	0,00	-1,80
401 04 00E	547	Rede de Águas Pluviais - Rua de Sã	7 953,00	2 096,38	0,00	0,00	0,00	0,00	0,00	418,33	6 274,95	418,33	7 953,00	1 678,05	0,00	-418,33
401 04 00E	548	Rede de Águas - E/R - Entrada CV (	1 244,40	155,48	0,00	0,00	0,00	0,00	0,00	77,78	1 166,70	77,78	1 244,40	77,70	0,00	-77,78
401 04 00E	549	Rede de Águas Pluvais - Rua Poent	3 720,00	980,62	0,00	0,00	0,00	0,00	0,00	195,67	2 935,05	195,67	3 720,00	784,95	0,00	-195,67
401 04 00E	550	Rede de Águas - Caminho do Porto	4 056,84	1,60	0,00	0,00	0,00	0,00	0,00	1,60	4 056,84	1,60	4 056,84	0,00	0,00	-1,60
401 04 00E	551	Rede de Águas Pluviais - Rua Nasc	439,00	159,42	0,00	0,00	0,00	0,00	0,00	19,97	299,55	19,97	439,00	139,45	0,00	-19,97
401 04 00E	552	Rede de Águas - Porto da Urzelina -	3 716,37	1,47	0,00	0,00	0,00	0,00	0,00	1,47	3 716,37	1,47	3 716,37	0,00	0,00	-1,47
401 04 00E	553	Rede de Águas - Casteletes/Porto d	120 485,68	48,16	0,00	0,00	0,00	0,00	0,00	48,16	120 485,68	48,16	120 485,68	0,00	0,00	-48,16
401 04 00E	554	Rede de Águas Pluviais - Rua Maes	8 060,00	2 124,56	0,00	0,00	0,00	0,00	0,00	423,96	6 359,40	423,96	8 060,00	1 700,60	0,00	-423,96
401 04 00E	555	Rede de Águas - Entrada Casteletes	8 992,86	3,60	0,00	0,00	0,00	0,00	0,00	3,60	8 992,86	3,60	8 992,86	0,00	0,00	-3,60
401 04 00E	556	Rede de Águas Pluviais - Rua Almir	1 468,00	532,94	0,00	0,00	0,00	0,00	0,00	66,79	1 001,85	66,79	1 468,00	466,15	0,00	-66,79
401 04 00E	557	Rede de Águas - Canada da Bica - U	7 069,34	2,84	0,00	0,00	0,00	0,00	0,00	2,84	7 069,34	2,84	7 069,34	0,00	0,00	-2,84
401 04 00E	558	Rede de Águas Pluviais - Rua da Ca	6 343,00	2 302,46	0,00	0,00	0,00	0,00	0,00	288,61	4 329,15	288,61	6 343,00	2 013,85	0,00	-288,61
401 04 00E	559	Rede de Águas Pluviais - Varadouro	734,00	266,40	0,00	0,00	0,00	0,00	0,00	33,40	501,00	33,40	734,00	233,00	0,00	-33,40
401 04 00E	560	Rede de Águas - Canada da Bica/E	9 855,60	3,94	0,00	0,00	0,00	0,00	0,00	3,94	9 855,60	3,94	9 855,60	0,00	0,00	-3,94
401 04 00E	561	Rede de Águas Pluviais - Rua das C	6 594,00	2 393,58	0,00	0,00	0,00	0,00	0,00	300,03	4 500,45	300,03	6 594,00	2 093,55	0,00	-300,03
401 04 00E	562	Rede de Águas - Caminho Velho/Ex	3 965,16	1,62	0,00	0,00	0,00	0,00	0,00	1,62	3 965,16	1,62	3 965,16	0,00	0,00	-1,62
401 04 00E	563	Rede de Águas Pluviais - Rua Infant	7 303,00	2 650,94	0,00	0,00	0,00	0,00	0,00	332,29	4 984,35	332,29	7 303,00	2 318,65	0,00	-332,29
401 04 00E	564	Rede de Águas - Extremo/Terreiros -	9 107,46	3,68	0,00	0,00	0,00	0,00	0,00	3,68	9 107,46	3,68	9 107,46	0,00	0,00	-3,68
401 04 00E	565	Rede de Águas Pluviais - Rua Dr. Te	8 578,00	3 113,80	0,00	0,00	0,00	0,00	0,00	390,30	5 854,50	390,30	8 578,00	2 723,50	0,00	-390,30
401 04 00E	566	Rede de Águas - Reservatório Flores	3 094,20	1,18	0,00	0,00	0,00	0,00	0,00	1,18	3 094,20	1,18	3 094,20	0,00	0,00	-1,18
401 04 00E	567	Rede de Águas Pluviais - Rua do Sa	2 217,00	804,82	0,00	0,00	0,00	0,00	0,00	100,87	1 513,05	100,87	2 217,00	703,95	0,00	-100,87
401 04 00E	568	Rede de Águas - Canada do Cruzeir	9 855,60	3,94	0,00	0,00	0,00	0,00	0,00	3,94	9 855,60	3,94	9 855,60	0,00	0,00	-3,94
401 04 00E	569	Rede de Águas Pluviais - Rua dos D	295,00	107,12	0,00	0,00	0,00	0,00	0,00	13,42	201,30	13,42	295,00	93,70	0,00	-13,42

Mapa síntese detalhado

Ano: 2017

Identificação dos bens a)			Património inicial b)		Acréscimos patrimoniais			Diminuições patrimoniais					Património final		Variação patrimonial	
Classficação geral					c)			e)	f)	Amortizações						
GH	Nº Invent.	Descrição do bem	Bruto	Líquido	Aquisições	Grandes reparações e outros aumentos	Totais	Abates	Desvalorizações	exercício g)	acumuladas	Total	Bruto	Líquido	Bruto	Líquido
(1)	(2)	(3)	(4)	(5)	(6)	(8)	(9=6+8)	(10)	(11)	(12)	(13)	(14=10+11+12)	(15=4+9-10-11)	(16=15-13)	(17=15-4)	(18=16-5)
401 04 00E	570	Rede de Águas - Reservatório Flores	12 774,66	5,12	0,00	0,00	0,00	0,00	0,00	5,12	12 774,66	5,12	12 774,66	0,00	0,00	-5,12
401 04 00E	571	Rede de Águas - Reservatório Flores	6 876,00	2,70	0,00	0,00	0,00	0,00	0,00	2,70	6 876,00	2,70	6 876,00	0,00	0,00	-2,70
401 04 00E	572	Rede de Águas Pluviais - Rua Poetis	3 444,00	1 250,20	0,00	0,00	0,00	0,00	0,00	156,70	2 350,50	156,70	3 444,00	1 093,50	0,00	-156,70
401 04 00E	573	Rede de Águas - Canada do Cruzeir	12 607,75	5,09	0,00	0,00	0,00	0,00	0,00	5,09	12 607,75	5,09	12 607,75	0,00	0,00	-5,09
401 04 00E	574	Rede de Águas - Canada do Cruzeir	10 130,64	4,02	0,00	0,00	0,00	0,00	0,00	4,02	10 130,64	4,02	10 130,64	0,00	0,00	-4,02
401 04 00E	575	Rede de Águas Pluviais - Rua do Ma	13 050,00	6 290,10	0,00	0,00	0,00	0,00	0,00	482,85	7 242,75	482,85	13 050,00	5 807,25	0,00	-482,85
401 04 00E	576	Rede de Águas Pluviais - Rua do Ma	6 347,00	3 059,24	0,00	0,00	0,00	0,00	0,00	234,84	3 522,60	234,84	6 347,00	2 824,40	0,00	-234,84
401 04 00E	577	Rede de Águas Pluviais - Avenida 19	2 165,00	1 043,46	0,00	0,00	0,00	0,00	0,00	80,11	1 201,65	80,11	2 165,00	963,35	0,00	-80,11
401 04 00E	578	Rede de Águas Pluviais - Avenida do	11 837,00	5 705,42	0,00	0,00	0,00	0,00	0,00	437,97	6 569,55	437,97	11 837,00	5 267,45	0,00	-437,97
401 04 00E	579	Rede de Águas Pluviais - Avenida do	13 123,00	6 325,30	0,00	0,00	0,00	0,00	0,00	485,55	7 283,25	485,55	13 123,00	5 839,75	0,00	-485,55
401 04 00E	580	Rede de Águas - Bocal da Fonte - R	26 205,43	16 723,81	0,00	0,00	0,00	0,00	0,00	983,75	10 465,37	983,75	26 205,43	15 740,06	0,00	-983,75
401 04 00E	581	Rede de Águas Pluviais - Avenida do	11 706,00	5 642,32	0,00	0,00	0,00	0,00	0,00	433,12	6 496,80	433,12	11 706,00	5 209,20	0,00	-433,12
401 04 00E	582	Rede de Águas - Transversal/Armaz	221 647,77	191 409,91	0,00	0,00	0,00	0,00	0,00	9 576,00	39 813,86	9 576,00	221 647,77	181 833,91	0,00	-9 576,00
401 04 00E	583	Rede de Águas Pluviais - Rua do Liv	13 658,00	6 583,10	0,00	0,00	0,00	0,00	0,00	505,35	7 580,25	505,35	13 658,00	6 077,75	0,00	-505,35
401 04 00E	584	Rede de Águas Pluviais - Rua do Liv	5 224,00	2 517,94	0,00	0,00	0,00	0,00	0,00	193,29	2 899,35	193,29	5 224,00	2 324,65	0,00	-193,29
401 04 00E	585	Rede de Águas - Armazém/Canada	3 402,19	1 449,33	0,00	0,00	0,00	0,00	0,00	139,49	2 092,35	139,49	3 402,19	1 309,84	0,00	-139,49
401 04 00E	586	Rede de Águas - Canada do Mar - R	5 706,81	2 431,09	0,00	0,00	0,00	0,00	0,00	233,98	3 509,70	233,98	5 706,81	2 197,11	0,00	-233,98
401 04 00E	587	Rede de Águas Pluviais - Rua Padre	10 342,00	4 984,90	0,00	0,00	0,00	0,00	0,00	382,65	5 739,75	382,65	10 342,00	4 602,25	0,00	-382,65
401 04 00E	588	Rede de Águas Pluviais - Rua Mach.	9 399,00	4 530,36	0,00	0,00	0,00	0,00	0,00	347,76	5 216,40	347,76	9 399,00	4 182,60	0,00	-347,76
401 04 00E	589	Rede de Águas - Armazém/Canada	5 307,41	2 261,01	0,00	0,00	0,00	0,00	0,00	217,60	3 264,00	217,60	5 307,41	2 043,41	0,00	-217,60
401 04 00E	590	Rede de Águas Pluviais - Rua Manu	4 124,00	1 987,74	0,00	0,00	0,00	0,00	0,00	152,59	2 288,85	152,59	4 124,00	1 835,15	0,00	-152,59
401 04 00E	591	Rede de Águas - Canada Manuel Tra	1 360,88	103,40	0,00	0,00	0,00	0,00	0,00	89,82	1 347,30	89,82	1 360,88	13,58	0,00	-89,82
401 04 00E	592	Rede de Águas Pluviais - Avenida da	2 421,00	1 166,88	0,00	0,00	0,00	0,00	0,00	89,58	1 343,70	89,58	2 421,00	1 077,30	0,00	-89,58
401 04 00E	593	Rede de Águas - Canada Manuel Tra	6 722,72	2 863,90	0,00	0,00	0,00	0,00	0,00	275,63	4 134,45	275,63	6 722,72	2 588,27	0,00	-275,63
401 04 00E	594	Rede de Águas Pluviais - Rua D. Be	8 085,00	3 896,90	0,00	0,00	0,00	0,00	0,00	299,15	4 487,25	299,15	8 085,00	3 597,75	0,00	-299,15
401 04 00E	595	Rede de Águas - Reservatório/Camil	11 295,26	4 811,72	0,00	0,00	0,00	0,00	0,00	463,11	6 946,65	463,11	11 295,26	4 348,61	0,00	-463,11
401 04 00E	596	Rede de Águas - Reservatório/Camil	3 347,75	1 426,11	0,00	0,00	0,00	0,00	0,00	137,26	2 058,90	137,26	3 347,75	1 288,85	0,00	-137,26
401 04 00E	597	Rede de Águas Pluviais - Rua da Gr	13 074,00	6 301,64	0,00	0,00	0,00	0,00	0,00	483,74	7 256,10	483,74	13 074,00	5 817,90	0,00	-483,74
401 04 00E	598	Rede de Águas - Caminho do Foro -	13 611,59	9 702,18	0,00	0,00	0,00	0,00	0,00	570,72	4 480,13	570,72	13 611,59	9 131,46	0,00	-570,72
401 04 00E	599	Rede de Águas - Caminho do Meio -	10 827,52	6 233,13	0,00	0,00	0,00	0,00	0,00	566,36	5 160,75	566,36	10 827,52	5 666,77	0,00	-566,36

Mapa síntese detalhado

Ano: 2017

Identificação dos bens a)			Património inicial b)		Acréscimos patrimoniais			Diminuições patrimoniais					Património final		Variação patrimonial	
Classficação geral					c)			e)	f)	Amortizações						
GH	Nº Invent.	Descrição do bem	Bruto	Líquido	Aquisições	Grandes reparações e outros aumentos	Totais	Abates	Desvalorizações	exercício g)	acumuladas	Total	Bruto	Líquido	Bruto	Líquido
(1)	(2)	(3)	(4)	(5)	(6)	(8)	(9=6+8)	(10)	(11)	(12)	(13)	(14=10+11+12)	(15=4+9-10-11)	(16=15-13)	(17=15-4)	(18=16-5)
401 04 00E	600	Rede de Águas Pluviais - Rua da Gr	6 144,89	3 024,25	0,00	0,00	0,00	0,00	0,00	232,63	3 353,27	232,63	6 144,89	2 791,62	0,00	-232,63
401 04 00E	601	Rede de Águas - Reservatório/Bifurc	6 119,64	465,04	0,00	0,00	0,00	0,00	0,00	403,90	6 058,50	403,90	6 119,64	61,14	0,00	-403,90
401 04 00E	602	Rede de Águas Pluviais - Rua Migue	2 448,00	1 179,88	0,00	0,00	0,00	0,00	0,00	90,58	1 358,70	90,58	2 448,00	1 089,30	0,00	-90,58
401 04 00E	603	Rede de Águas - Caminho da Dentis	49 515,84	36 686,70	0,00	0,00	0,00	0,00	0,00	3 333,46	16 162,60	3 333,46	49 515,84	33 353,24	0,00	-3 333,46
401 04 00E	604	Rede de Águas Pluviais - Rua Gago	5 104,00	2 460,10	0,00	0,00	0,00	0,00	0,00	188,85	2 832,75	188,85	5 104,00	2 271,25	0,00	-188,85
401 04 00E	605	Rede de Águas - (Da Dentista - E/R)	26 477,40	12 346,00	0,00	0,00	0,00	0,00	0,00	1 121,79	15 253,19	1 121,79	26 477,40	11 224,21	0,00	-1 121,79
401 04 00E	606	Rede de Águas Pluviais - Rua João :	11 261,00	5 427,76	0,00	0,00	0,00	0,00	0,00	416,66	6 249,90	416,66	11 261,00	5 011,10	0,00	-416,66
401 04 00E	607	Rede de Águas - Transversal/Socied	5 361,85	407,53	0,00	0,00	0,00	0,00	0,00	353,88	5 308,20	353,88	5 361,85	53,65	0,00	-353,88
401 04 00E	608	Rede de Águas - Canada da Encam	5 280,20	2 249,34	0,00	0,00	0,00	0,00	0,00	216,49	3 247,35	216,49	5 280,20	2 032,85	0,00	-216,49
401 04 00E	609	Rede de Águas - Sociedade/Canada	6 749,94	2 875,44	0,00	0,00	0,00	0,00	0,00	276,75	4 151,25	276,75	6 749,94	2 598,69	0,00	-276,75
401 04 00E	610	Rede de Águas - Canada do Manuel	2 095,75	628,69	0,00	0,00	0,00	0,00	0,00	104,79	1 571,85	104,79	2 095,75	523,90	0,00	-104,79
401 04 00E	611	Rede de Águas - Canada do Tesoure	2 912,27	1 240,67	0,00	0,00	0,00	0,00	0,00	119,40	1 791,00	119,40	2 912,27	1 121,27	0,00	-119,40
401 04 00E	612	Rede de Águas - Canada do Leitão/I	9 743,87	4 150,87	0,00	0,00	0,00	0,00	0,00	399,50	5 992,50	399,50	9 743,87	3 751,37	0,00	-399,50
401 04 00E	613	Rede de Águas - Canada do Leitão -	4 463,67	1 901,53	0,00	0,00	0,00	0,00	0,00	183,01	2 745,15	183,01	4 463,67	1 718,52	0,00	-183,01
401 04 00E	614	Rede de Águas - Preza das Cruzes -	12 166,22	5 182,74	0,00	0,00	0,00	0,00	0,00	498,82	7 482,30	498,82	12 166,22	4 683,92	0,00	-498,82
401 04 00E	615	Rede de Águas - Reservatório/Caixa	22 206,79	9 460,07	0,00	0,00	0,00	0,00	0,00	910,48	13 657,20	910,48	22 206,79	8 549,59	0,00	-910,48
401 04 00E	616	Rede de Águas - Areias/Cooperativa	11 649,23	4 962,55	0,00	0,00	0,00	0,00	0,00	477,62	7 164,30	477,62	11 649,23	4 484,93	0,00	-477,62
401 04 00E	617	Rede de Águas - Rua Cristo Rei/Coc	12 339,84	5 256,82	0,00	0,00	0,00	0,00	0,00	505,93	7 588,95	505,93	12 339,84	4 750,89	0,00	-505,93
401 04 00E	618	Rede de Águas - Estrada Rubineu -	13 840,96	5 896,24	0,00	0,00	0,00	0,00	0,00	567,48	8 512,20	567,48	13 840,96	5 328,76	0,00	-567,48
401 04 00E	619	Rede de Águas - Caminho da Costu	8 352,91	1 921,17	0,00	0,00	0,00	0,00	0,00	459,41	6 891,15	459,41	8 352,91	1 461,76	0,00	-459,41
401 04 00E	620	Rede de Águas - Caminho do Cemit	11 737,91	2 699,65	0,00	0,00	0,00	0,00	0,00	645,59	9 683,85	645,59	11 737,91	2 054,06	0,00	-645,59
401 04 00E	621	Rede de Águas - Caminho de Baixo	19 109,84	4 395,28	0,00	0,00	0,00	0,00	0,00	1 051,04	15 765,60	1 051,04	19 109,84	3 344,24	0,00	-1 051,04
401 04 00E	622	Rede de Águas - Canada do Marroic	2 849,24	655,30	0,00	0,00	0,00	0,00	0,00	156,71	2 350,65	156,71	2 849,24	498,59	0,00	-156,71
401 04 00E	623	Rede de Águas - Travessa do Biscoi	3 506,76	806,58	0,00	0,00	0,00	0,00	0,00	192,87	2 893,05	192,87	3 506,76	613,71	0,00	-192,87
401 04 00E	624	Rede de Águas - E/R - Terreiros - Ma	1 143 265,53	610 275,17	0,00	0,00	0,00	0,00	0,00	38 070,74	571 061,10	38 070,74	1 143 265,53	572 204,43	0,00	-38 070,74
401 04 00E	625	Rede de Águas - Travessa dos Moin	2 800,54	644,12	0,00	0,00	0,00	0,00	0,00	154,03	2 310,45	154,03	2 800,54	490,09	0,00	-154,03
401 04 00E	626	Rede de Águas - E/R - Terreiros - Ma	1 558,86	832,12	0,00	0,00	0,00	0,00	0,00	51,91	778,65	51,91	1 558,86	780,21	0,00	-51,91
401 04 00E	627	Rede de Águas - Rua ao Pé do Furo	5 500,80	364,20	0,00	0,00	0,00	0,00	0,00	364,20	5 500,80	364,20	5 500,80	0,00	0,00	-364,20
401 04 00E	628	Rede de Águas - Travessa de Santia	4 870,50	1 120,18	0,00	0,00	0,00	0,00	0,00	267,88	4 018,20	267,88	4 870,50	852,30	0,00	-267,88
401 04 00E	629	Rede de Águas - E/R - Terreiros - Ma	17 359,10	9 266,26	0,00	0,00	0,00	0,00	0,00	578,06	8 670,90	578,06	17 359,10	8 688,20	0,00	-578,06

Mapa síntese detalhado

Ano: 2017

Identificação dos bens a)			Património inicial b)		Acréscimos patrimoniais			Diminuições patrimoniais					Património final		Variação patrimonial	
Classficação geral					c)			e)	f)	Amortizações						
GH	Nº Invent.	Descrição do bem	Bruto	Líquido	Aquisições	Grandes reparações e outros aumentos	Totais	Abates	Desvalorizações	exercício g)	acumuladas	Total	Bruto	Líquido	Bruto	Líquido
(1)	(2)	(3)	(4)	(5)	(6)	(8)	(9=6+8)	(10)	(11)	(12)	(13)	(14=10+11+12)	(15=4+9-10-11)	(16=15-13)	(17=15-4)	(18=16-5)
401 04 00E	630	Rede de Águas - Rua "G" - Velas	1 496,96	543,42	0,00	0,00	0,00	0,00	0,00	68,11	1 021,65	68,11	1 496,96	475,31	0,00	-68,11
401 04 00E	631	Rede de Águas - Canada 5 - Santo /	2 800,54	644,12	0,00	0,00	0,00	0,00	0,00	154,03	2 310,45	154,03	2 800,54	490,09	0,00	-154,03
401 04 00E	632	Rede de Águas - Caminho do Canto	13 361,60	7 132,44	0,00	0,00	0,00	0,00	0,00	444,94	6 674,10	444,94	13 361,60	6 687,50	0,00	-444,94
401 04 00E	633	Rede de Águas - Canada da Igreja -	15 959,63	3 670,71	0,00	0,00	0,00	0,00	0,00	877,78	13 166,70	877,78	15 959,63	2 792,93	0,00	-877,78
401 04 00E	634	Rede de Águas - Rua Francisco Ger	1 769,14	642,14	0,00	0,00	0,00	0,00	0,00	80,50	1 207,50	80,50	1 769,14	561,64	0,00	-80,50
401 04 00E	635	Rede de Águas - "Diversos" - Terreir	13 671,79	7 298,01	0,00	0,00	0,00	0,00	0,00	455,27	6 829,05	455,27	13 671,79	6 842,74	0,00	-455,27
401 04 00E	636	Rede de Águas - Caminho Novo - Sa	17 679,92	4 066,32	0,00	0,00	0,00	0,00	0,00	972,40	14 586,00	972,40	17 679,92	3 093,92	0,00	-972,40
401 04 00E	637	Rede de Águas - Rua 25 de Abril "B'	2 041,31	740,99	0,00	0,00	0,00	0,00	0,00	92,88	1 393,20	92,88	2 041,31	648,11	0,00	-92,88
401 04 00E	638	Rede de Águas - Caminho da Ribeir	10 730,70	5 728,08	0,00	0,00	0,00	0,00	0,00	357,33	5 359,95	357,33	10 730,70	5 370,75	0,00	-357,33
401 04 00E	639	Rede de Águas - Canada das Rossa	1 558,56	358,48	0,00	0,00	0,00	0,00	0,00	85,72	1 285,80	85,72	1 558,56	272,76	0,00	-85,72
401 04 00E	640	Rede de Águas - Rua Eng.º Fernand	2 313,49	839,85	0,00	0,00	0,00	0,00	0,00	105,26	1 578,90	105,26	2 313,49	734,59	0,00	-105,26
401 04 00E	641	Rede de Águas - Terreiros - Manada	38 992,67	20 814,23	0,00	0,00	0,00	0,00	0,00	1 298,46	19 476,90	1 298,46	38 992,67	19 515,77	0,00	-1 298,46
401 04 00E	642	Rede de Águas - Ribeira do Almeida	46 091,98	28 467,60	0,00	0,00	0,00	0,00	0,00	2 845,65	20 470,03	2 845,65	46 091,98	25 621,95	0,00	-2 845,65
401 04 00E	643	Rede de Águas - Caminho do Outeir	14 623,84	7 806,26	0,00	0,00	0,00	0,00	0,00	486,97	7 304,55	486,97	14 623,84	7 319,29	0,00	-486,97
401 04 00E	644	Rede de Águas - Rua dos Emigrante	3 102,80	1 126,28	0,00	0,00	0,00	0,00	0,00	141,18	2 117,70	141,18	3 102,80	985,10	0,00	-141,18
401 04 00E	645	Rede de Águas - Canada da Penitên	7 003,45	3 738,51	0,00	0,00	0,00	0,00	0,00	233,21	3 498,15	233,21	7 003,45	3 505,30	0,00	-233,21
401 04 00E	646	Rede de Águas - E/R - (Muro/Bar Lu	26 602,44	10,70	0,00	0,00	0,00	0,00	0,00	10,70	26 602,44	10,70	26 602,44	0,00	0,00	-10,70
401 04 00E	647	Rede de Águas - Rua Dr. Leonel Na:	3 266,10	1 185,56	0,00	0,00	0,00	0,00	0,00	148,61	2 229,15	148,61	3 266,10	1 036,95	0,00	-148,61
401 04 00E	648	Rede de Águas - Manadas - Manada	87 804,02	46 869,84	0,00	0,00	0,00	0,00	0,00	2 923,87	43 858,05	2 923,87	87 804,02	43 945,97	0,00	-2 923,87
401 04 00E	649	Rede de Águas - E/R - (Muro/Bar Lu	21 338,52	8,54	0,00	0,00	0,00	0,00	0,00	8,54	21 338,52	8,54	21 338,52	0,00	0,00	-8,54
401 04 00E	650	Rede de Águas - Cancela Poente - M	3 896,23	2 079,87	0,00	0,00	0,00	0,00	0,00	129,74	1 946,10	129,74	3 896,23	1 950,13	0,00	-129,74
401 04 00E	651	Rede de Águas - Travessa do (Depó	2 292,00	151,68	0,00	0,00	0,00	0,00	0,00	151,68	2 292,00	151,68	2 292,00	0,00	0,00	-151,68
401 04 00E	652	Rede de Águas - Caminho (Frente P	2 598,18	1,04	0,00	0,00	0,00	0,00	0,00	1,04	2 598,18	1,04	2 598,18	0,00	0,00	-1,04
401 04 00E	653	Rede de Águas - Caminho da Igreja	33 930,79	18 112,19	0,00	0,00	0,00	0,00	0,00	1 129,90	16 948,50	1 129,90	33 930,79	16 982,29	0,00	-1 129,90
401 04 00E	654	Rede de Águas - Bar Luz/Nova Cons	10 957,51	4,33	0,00	0,00	0,00	0,00	0,00	4,33	10 957,51	4,33	10 957,51	0,00	0,00	-4,33
401 04 00E	655	Rede de Águas - Travessa do (Depó	2 626,40	173,88	0,00	0,00	0,00	0,00	0,00	173,88	2 626,40	173,88	2 626,40	0,00	0,00	-173,88
401 04 00E	656	Rede de Águas - Cancela Nascente	17 064,37	9 109,01	0,00	0,00	0,00	0,00	0,00	568,24	8 523,60	568,24	17 064,37	8 540,77	0,00	-568,24
401 04 00E	657	Rede de Águas - E/R - (Nova Constr	17 625,48	7,04	0,00	0,00	0,00	0,00	0,00	7,04	17 625,48	7,04	17 625,48	0,00	0,00	-7,04
401 04 00E	658	Rede de Águas - Rua D. Beatriz de I	2 612,88	948,42	0,00	0,00	0,00	0,00	0,00	118,89	1 783,35	118,89	2 612,88	829,53	0,00	-118,89
401 04 00E	659	Rede de Águas - Canada das Pias -	14 514,52	7 747,90	0,00	0,00	0,00	0,00	0,00	483,33	7 249,95	483,33	14 514,52	7 264,57	0,00	-483,33

Mapa síntese detalhado

Ano: 2017

Identificação dos bens a)			Património inicial b)		Acréscimos patrimoniais			Diminuições patrimoniais					Património final		Variação patrimonial	
Classficação geral					c)			e)	f)	Amortizações						
GH	Nº Invent.	Descrição do bem	Bruto	Líquido	Aquisições	Grandes reparações e outros aumentos	Totais	Abates	Desvalorizações	exercício g)	acumuladas	Total	Bruto	Líquido	Bruto	Líquido
(1)	(2)	(3)	(4)	(5)	(6)	(8)	(9=6+8)	(10)	(11)	(12)	(13)	(14=10+11+12)	(15=4+9-10-11)	(16=15-13)	(17=15-4)	(18=16-5)
401 04 00E	660	Rede de Águas - Bar Luz/Inicio Rect	5 202,84	2,12	0,00	0,00	0,00	0,00	0,00	2,12	5 202,84	2,12	5 202,84	0,00	0,00	-2,12
401 04 00E	661	Rede de Águas - Canadas do (Jogo	48 835,10	26 068,16	0,00	0,00	0,00	0,00	0,00	1 626,21	24 393,15	1 626,21	48 835,10	24 441,95	0,00	-1 626,21
401 01 00E	662	Rede de Águas - Rua da Gruta (Do (	2 721,75	987,99	0,00	0,00	0,00	0,00	0,00	123,84	1 857,60	123,84	2 721,75	864,15	0,00	-123,84
401 04 00E	663	Rede de Águas - (Recta/Britadeira P	7 319,70	2,88	0,00	0,00	0,00	0,00	0,00	2,88	7 319,70	2,88	7 319,70	0,00	0,00	-2,88
401 04 00E	664	Rede de Águas - Caminho da Ermid	11 942,48	6 374,96	0,00	0,00	0,00	0,00	0,00	397,68	5 965,20	397,68	11 942,48	5 977,28	0,00	-397,68
401 04 00E	665	Rede de Águas - (Bar Luz/Borges) -	21 965,57	8,81	0,00	0,00	0,00	0,00	0,00	8,81	21 965,57	8,81	21 965,57	0,00	0,00	-8,81
401 04 00E	666	Rede de Águas - Canada das Ladeir	23 588,04	12 591,32	0,00	0,00	0,00	0,00	0,00	785,48	11 782,20	785,48	23 588,04	11 805,84	0,00	-785,48
401 04 00E	667	Rede de Águas - (Paulo Fragas/Borg	18 336,00	7,34	0,00	0,00	0,00	0,00	0,00	7,34	18 336,00	7,34	18 336,00	0,00	0,00	-7,34
401 04 00E	668	Rede de Águas - Fajã das Almas - M	168 616,44	90 007,42	0,00	0,00	0,00	0,00	0,00	5 614,93	84 223,95	5 614,93	168 616,44	84 392,49	0,00	-5 614,93
401 04 00E	669	Rede de Águas - (Borges/Fernandinl	29 410,56	11,82	0,00	0,00	0,00	0,00	0,00	11,82	29 410,56	11,82	29 410,56	0,00	0,00	-11,82
401 04 00E	670	Rede de Águas - 1ª Canada a Direita	2 358,52	1 258,96	0,00	0,00	0,00	0,00	0,00	78,54	1 178,10	78,54	2 358,52	1 180,42	0,00	-78,54
401 04 00E	671	Rede de Águas - (Borges/Aeroporto)	20 361,18	8,12	0,00	0,00	0,00	0,00	0,00	8,12	20 361,18	8,12	20 361,18	0,00	0,00	-8,12
401 04 00E	672	Rede de Águas - Rua (Ermida até B	2 504,01	908,99	0,00	0,00	0,00	0,00	0,00	113,93	1 708,95	113,93	2 504,01	795,06	0,00	-113,93
401 04 00E	673	Rede de Águas - 2ª Canada a Direita	2 198,74	1 173,66	0,00	0,00	0,00	0,00	0,00	73,22	1 098,30	73,22	2 198,74	1 100,44	0,00	-73,22
401 04 00E	674	Rede de Águas - Canada de São Vic	3 652,50	1,44	0,00	0,00	0,00	0,00	0,00	1,44	3 652,50	1,44	3 652,50	0,00	0,00	-1,44
401 04 00E	675	Rede de Águas - Canada (Sr. Amar	4 919,95	2 626,33	0,00	0,00	0,00	0,00	0,00	163,83	2 457,45	163,83	4 919,95	2 462,50	0,00	-163,83
401 04 00E	676	Rede de Águas - Rua Beco dos Pes	1 442,53	523,57	0,00	0,00	0,00	0,00	0,00	65,64	984,60	65,64	1 442,53	457,93	0,00	-65,64
401 04 00E	677	Rede de Águas - Canada de São Vic	4 555,20	1,84	0,00	0,00	0,00	0,00	0,00	1,84	4 555,20	1,84	4 555,20	0,00	0,00	-1,84
401 04 00E	678	Rede de Águas - Entrada do Hospita	1 197,57	434,71	0,00	0,00	0,00	0,00	0,00	54,49	817,35	54,49	1 197,57	380,22	0,00	-54,49
401 04 00E	679	Rede de Águas - Canada (Frente Pa	1 913,18	0,78	0,00	0,00	0,00	0,00	0,00	0,78	1 913,18	0,78	1 913,18	0,00	0,00	-0,78
401 04 00E	680	Rede de Águas - Canada (Perto) Arr	4 194,58	2 239,06	0,00	0,00	0,00	0,00	0,00	139,68	2 095,20	139,68	4 194,58	2 099,38	0,00	-139,68
401 04 00E	681	Rede de Águas - Rua Dr. João Teixe	4 815,90	1 748,22	0,00	0,00	0,00	0,00	0,00	219,12	3 286,80	219,12	4 815,90	1 529,10	0,00	-219,12
401 04 00E	682	Rede de Águas - Caminho do Porto	25 922,52	10,34	0,00	0,00	0,00	0,00	0,00	10,34	25 922,52	10,34	25 922,52	0,00	0,00	-10,34
401 04 00E	683	Rede de Águas - Canada Encostada	2 553,65	1 363,09	0,00	0,00	0,00	0,00	0,00	85,04	1 275,60	85,04	2 553,65	1 278,05	0,00	-85,04
401 04 00E	684	Rede de Águas - E/R - Santo Amaro	20 086,52	8,00	0,00	0,00	0,00	0,00	0,00	8,00	20 086,52	8,00	20 086,52	0,00	0,00	-8,00
401 04 00E	685	Rede de Águas - Rua de S. José - V	2 961,23	780,59	0,00	0,00	0,00	0,00	0,00	155,76	2 336,40	155,76	2 961,23	624,83	0,00	-155,76
401 04 00E	686	Rede de Águas - Canada (Pais da L	5 760,56	3 074,94	0,00	0,00	0,00	0,00	0,00	191,83	2 877,45	191,83	5 760,56	2 883,11	0,00	-191,83
401 04 00E	687	Rede de Águas - Caminho de Baixo	21 157,76	8,52	0,00	0,00	0,00	0,00	0,00	8,52	21 157,76	8,52	21 157,76	0,00	0,00	-8,52
401 04 00E	688	Rede de Águas - 1ª Canada a Direita	4 108,77	2 193,29	0,00	0,00	0,00	0,00	0,00	136,82	2 052,30	136,82	4 108,77	2 056,47	0,00	-136,82
401 04 00E	689	Rede de Águas - Canada (Casa do F	2 984,39	1 593,07	0,00	0,00	0,00	0,00	0,00	99,38	1 490,70	99,38	2 984,39	1 493,69	0,00	-99,38

Mapa síntese detalhado

Ano: 2017

Identificação dos bens a)			Património inicial b)		Acréscimos patrimoniais			Diminuições patrimoniais					Património final		Variação patrimonial	
Classficação geral GH	Nº Invent.	Descrição do bem	Bruto	Líquido	c) Aquisições	Grandes reparações e outros aumentos	Totais	e) Abates	f) Desvalorizações	Amortizações exercício g)	Amortizações acumuladas	Total	Bruto	Líquido	Bruto	Líquido
(1)	(2)	(3)	(4)	(5)	(6)	(8)	(9=6+8)	(10)	(11)	(12)	(13)	(14=10+11+12)	(15=4+9-10-11)	(16=15-13)	(17=15-4)	(18=16-5)
401 04 00E	690	Rede de Águas - Canada C/ Espelh	3 320,54	1,28	0,00	0,00	0,00	0,00	0,00	1,28	3 320,54	1,28	3 320,54	0,00	0,00	-1,28
401 04 00E	691	Rede de Águas - Rua Cunha da Silv	5 826,23	1 535,79	0,00	0,00	0,00	0,00	0,00	306,46	4 596,90	306,46	5 826,23	1 229,33	0,00	-306,46
401 04 00E	692	Rede de Águas - Canada em (Frente	2 271,56	1 212,60	0,00	0,00	0,00	0,00	0,00	75,64	1 134,60	75,64	2 271,56	1 136,96	0,00	-75,64
401 04 00E	693	Rede de Águas - Canada (Belarminc	1 360,88	0,50	0,00	0,00	0,00	0,00	0,00	0,50	1 360,88	0,50	1 360,88	0,00	0,00	-0,50
401 04 00E	694	Rede de Águas - Rua Dr. Guilherme	8 788,03	2 390,00	0,00	0,00	0,00	0,00	0,00	479,37	6 877,40	479,37	8 788,03	1 910,63	0,00	-479,37
401 04 00E	695	Rede de Águas - Canada do (Arestic	3 018,15	1 611,15	0,00	0,00	0,00	0,00	0,00	100,50	1 507,50	100,50	3 018,15	1 510,65	0,00	-100,50
401 04 00E	696	Rede de Águas - Rua Dr. Miguel Tei	3 724,50	981,76	0,00	0,00	0,00	0,00	0,00	195,91	2 938,65	195,91	3 724,50	785,85	0,00	-195,91
401 04 00E	697	Rede de Águas - Canada (Pai do Pa	3 356,08	1 791,44	0,00	0,00	0,00	0,00	0,00	111,76	1 676,40	111,76	3 356,08	1 679,68	0,00	-111,76
401 04 00E	698	Rede de Águas - Canada (António N	4 703,53	2 510,71	0,00	0,00	0,00	0,00	0,00	156,63	2 349,45	156,63	4 703,53	2 354,08	0,00	-156,63
401 04 00E	699	Rede de Águas - Rua de S. João - V	59 474,23	16 427,67	0,00	0,00	0,00	0,00	0,00	3 295,01	46 341,57	3 295,01	59 474,23	13 132,66	0,00	-3 295,01
401 04 00E	700	Rede de Águas - Canada (Mãe da G	3 659,57	1 953,53	0,00	0,00	0,00	0,00	0,00	121,86	1 827,90	121,86	3 659,57	1 831,67	0,00	-121,86
401 04 00E	701	Rede de Águas - Canada (President	6 551,42	3 497,18	0,00	0,00	0,00	0,00	0,00	218,16	3 272,40	218,16	6 551,42	3 279,02	0,00	-218,16
401 04 00E	702	Rede de Águas - Reservatório Popul	19 493,86	10 405,76	0,00	0,00	0,00	0,00	0,00	649,15	9 737,25	649,15	19 493,86	9 756,61	0,00	-649,15
401 04 00E	703	Rede de Águas - Canada Fajã das A	4 949,66	2 642,18	0,00	0,00	0,00	0,00	0,00	164,82	2 472,30	164,82	4 949,66	2 477,36	0,00	-164,82
401 04 00E	704	Rede de Águas - Largo de Santo Ant	16 731,16	4 596,15	0,00	0,00	0,00	0,00	0,00	921,87	13 056,88	921,87	16 731,16	3 674,28	0,00	-921,87
401 04 00E	705	Rede de Águas - Largo de Santo Ant	1 557,50	410,62	0,00	0,00	0,00	0,00	0,00	81,92	1 228,80	81,92	1 557,50	328,70	0,00	-81,92
401 04 00E	706	Rede de Águas - Rua Dr. Miguel Arri	7 046,76	4 331,07	0,00	0,00	0,00	0,00	0,00	618,73	3 334,42	618,73	7 046,76	3 712,34	0,00	-618,73
401 04 00E	707	Rede de Águas - Rua Poente do Jar	5 185,32	3 906,06	0,00	0,00	0,00	0,00	0,00	260,65	1 539,91	260,65	5 185,32	3 645,41	0,00	-260,65
401 04 00E	708	Rede de Águas - Travessa de São Fi	1 417,39	514,53	0,00	0,00	0,00	0,00	0,00	64,49	967,35	64,49	1 417,39	450,04	0,00	-64,49
401 04 00E	709	Rede de Águas - Travessa de São Jo	563,82	0,00	0,00	0,00	0,00	0,00	0,00	0,00	563,82	0,00	563,82	0,00	0,00	0,00
401 04 00E	710	Rede de Águas - Rua Francisco Lac	2 922,30	770,36	0,00	0,00	0,00	0,00	0,00	153,71	2 305,65	153,71	2 922,30	616,65	0,00	-153,71
401 04 00E	711	Rede de Águas - Rua Almirante Càn	2 313,49	839,85	0,00	0,00	0,00	0,00	0,00	105,26	1 578,90	105,26	2 313,49	734,59	0,00	-105,26
401 04 00E	712	Rede de Águas - Rua Conselheiro D	1 769,14	642,14	0,00	0,00	0,00	0,00	0,00	80,50	1 207,50	80,50	1 769,14	561,64	0,00	-80,50
401 04 00E	713	Rede de Águas - Largo Conselheiro	1 280,07	0,00	0,00	0,00	0,00	0,00	0,00	0,00	1 280,07	0,00	1 280,07	0,00	0,00	0,00
401 04 00E	714	Rede de Águas - Largo Conselheiro	1 088,70	395,14	0,00	0,00	0,00	0,00	0,00	49,54	743,10	49,54	1 088,70	345,60	0,00	-49,54
401 04 00E	715	Rede de Águas - Rua da Capela - Ve	3 101,20	1 147,50	0,00	0,00	0,00	0,00	0,00	139,55	2 093,25	139,55	3 101,20	1 007,95	0,00	-139,55
401 04 00E	716	Rede de Águas - Varadouro - Velas f	1 088,70	395,14	0,00	0,00	0,00	0,00	0,00	49,54	743,10	49,54	1 088,70	345,60	0,00	-49,54
401 04 00E	717	Rede de Águas - Rua das Caravelas	2 449,58	906,36	0,00	0,00	0,00	0,00	0,00	110,23	1 653,45	110,23	2 449,58	796,13	0,00	-110,23
401 04 00E	718	Rede de Águas - Rua Infante D. Hen	2 949,26	1 070,60	0,00	0,00	0,00	0,00	0,00	134,19	2 012,85	134,19	2 949,26	936,41	0,00	-134,19
401 04 00E	719	Rede de Águas - Rua Dr. Teofilo de I	3 493,61	1 268,17	0,00	0,00	0,00	0,00	0,00	158,96	2 384,40	158,96	3 493,61	1 109,21	0,00	-158,96

Mapa síntese detalhado

Ano: 2017

Identificação dos bens a)			Património inicial b)		Acréscimos patrimoniais			Diminuições patrimoniais					Património final		Variação patrimonial	
Classficação geral					c)			e)	f)	Amortizações						
GH	Nº Invent.	Descrição do bem	Bruto	Líquido	Aquisições	Grandes reparações e outros aumentos	Totais	Abates	Desvalorizações	exercício g)	acumuladas	Total	Bruto	Líquido	Bruto	Líquido
(1)	(2)	(3)	(4)	(5)	(6)	(8)	(9=6+8)	(10)	(11)	(12)	(13)	(14=10+11+12)	(15=4+9-10-11)	(16=15-13)	(17=15-4)	(18=16-5)
401 04 00E	720	Rede de Águas - Rua do Saco - Vela	1 224,79	444,57	0,00	0,00	0,00	0,00	0,00	55,73	835,95	55,73	1 224,79	388,84	0,00	-55,73
401 04 00E	721	Rede de Águas - Rua de Santo Andr	11 378,40	7 235,71	0,00	0,00	0,00	0,00	0,00	1 033,67	5 176,36	1 033,67	11 378,40	6 202,04	0,00	-1 033,67
401 04 00E	722	Rede de Águas - Travessa do Parqu	1 252,01	454,43	0,00	0,00	0,00	0,00	0,00	56,97	854,55	56,97	1 252,01	397,46	0,00	-56,97
401 04 00E	723	Rede de Água - Rua Roque Afonso -	6 534,95	3 842,46	0,00	0,00	0,00	0,00	0,00	548,92	3 241,41	548,92	6 534,95	3 293,54	0,00	-548,92
401 04 00E	724	Furo de Captação de Água - Terras c	62 848,00	0,00	0,00	0,00	0,00	0,00	0,00	0,00	62 848,00	0,00	62 848,00	0,00	0,00	0,00
401 04 00E	725	Furo de Captação de Água - Fajã de	193 062,00	0,00	0,00	0,00	0,00	0,00	0,00	0,00	193 062,00	0,00	193 062,00	0,00	0,00	0,00
401 04 00E	726	Rede de Águas - Rua dos Degraus -	5 062,46	1 837,70	0,00	0,00	0,00	0,00	0,00	230,34	3 455,10	230,34	5 062,46	1 607,36	0,00	-230,34
401 04 00E	727	Furo de Captação de Água - Fajã de	79 808,00	0,00	0,00	0,00	0,00	0,00	0,00	0,00	79 808,00	0,00	79 808,00	0,00	0,00	0,00
401 04 00E	728	Rede de Águas - Travessa do Chafa	1 360,88	494,00	0,00	0,00	0,00	0,00	0,00	61,92	928,80	61,92	1 360,88	432,08	0,00	-61,92
401 04 00E	729	Reservatórios - Banquetas - Caminh	39 906,00	25 938,90	0,00	0,00	0,00	0,00	0,00	997,65	14 964,75	997,65	39 906,00	24 941,25	0,00	-997,65
401 04 00E	730	Reservatórios - Terras do Correia (Hc	2 793,00	0,00	0,00	0,00	0,00	0,00	0,00	0,00	2 793,00	0,00	2 793,00	0,00	0,00	0,00
401 04 00E	731	Reservatórios - Terreiro da Macela -	39 905,00	11 971,50	0,00	0,00	0,00	0,00	0,00	1 995,25	29 928,75	1 995,25	39 905,00	9 976,25	0,00	-1 995,25
401 04 00E	732	Rede de Adutoras - (Fajã do Ouvidor	28 967,76	8 690,30	0,00	0,00	0,00	0,00	0,00	1 448,39	21 725,85	1 448,39	28 967,76	7 241,91	0,00	-1 448,39
401 04 00E	733	Reservatórios - São Pedro - Velas 3(	35 913,00	11 980,56	0,00	0,00	0,00	0,00	0,00	1 709,46	25 641,90	1 709,46	35 913,00	10 271,10	0,00	-1 709,46
401 04 00E	734	Reservatórios - Piedade (Chafariz) -	2 500,00	0,00	0,00	0,00	0,00	0,00	0,00	0,00	2 500,00	0,00	2 500,00	0,00	0,00	0,00
401 04 00E	735	Reservatórios - Tanque Margarida (A	7 167,00	0,00	0,00	0,00	0,00	0,00	0,00	0,00	7 167,00	0,00	7 167,00	0,00	0,00	0,00
401 04 00E	736	Reservatórios - Aterro Sanitário - Ro	14 964,00	6 228,00	0,00	0,00	0,00	0,00	0,00	624,00	9 360,00	624,00	14 964,00	5 604,00	0,00	-624,00
401 04 00E	737	Rede de Adutoras - Reforço a Rosai	64 124,00	19 237,20	0,00	0,00	0,00	0,00	0,00	3 206,20	48 093,00	3 206,20	64 124,00	16 031,00	0,00	-3 206,20
401 04 00E	738	Reservatórios - Caminho Velho - Ma	3 192,00	0,00	0,00	0,00	0,00	0,00	0,00	0,00	3 192,00	0,00	3 192,00	0,00	0,00	0,00
401 04 00E	739	Reservatórios - Sete Fontes (Mina) -	8 978,00	594,38	0,00	0,00	0,00	0,00	0,00	594,38	8 978,00	594,38	8 978,00	0,00	0,00	-594,38
401 04 00E	740	Reservatórios - Poço Novo - Rosais	49 381,00	13 016,84	0,00	0,00	0,00	0,00	0,00	2 597,44	38 961,60	2 597,44	49 381,00	10 419,40	0,00	-2 597,44
401 04 00E	741	Reservatórios - Transversal (Serviço	5 237,00	0,00	0,00	0,00	0,00	0,00	0,00	0,00	5 237,00	0,00	5 237,00	0,00	0,00	0,00
401 04 00E	742	Reservatórios - Ribeira do Nabo CC	3 492,00	0,00	0,00	0,00	0,00	0,00	0,00	0,00	3 492,00	0,00	3 492,00	0,00	0,00	0,00
401 04 00E	743	Reservatórios - Canada da Bica - Ur	3 942,00	0,00	0,00	0,00	0,00	0,00	0,00	0,00	3 942,00	0,00	3 942,00	0,00	0,00	0,00
401 04 00E	744	Reservatórios - Ribeira do Nabo CC	3 492,00	0,00	0,00	0,00	0,00	0,00	0,00	0,00	3 492,00	0,00	3 492,00	0,00	0,00	0,00
401 04 00E	745	Reservatórios - Parque Campismo (/	2 793,00	0,00	0,00	0,00	0,00	0,00	0,00	0,00	2 793,00	0,00	2 793,00	0,00	0,00	0,00
401 04 00E	746	Reservatórios - Parque Campismo (I	9 712,00	2 913,60	0,00	0,00	0,00	0,00	0,00	485,60	7 284,00	485,60	9 712,00	2 428,00	0,00	-485,60
401 04 00E	747	Rede de Adutoras - (CR Terreiro da I	12 161,00	1 945,76	0,00	0,00	0,00	0,00	0,00	729,66	10 944,90	729,66	12 161,00	1 216,10	0,00	-729,66
401 04 00E	748	Reservatórios - Caminho Novo - Urz	5 387,00	2,18	0,00	0,00	0,00	0,00	0,00	2,18	5 387,00	2,18	5 387,00	0,00	0,00	-2,18
401 04 00E	749	Reservatórios - Transversal - Urzelin	3 990,00	884,24	0,00	0,00	0,00	0,00	0,00	221,84	3 327,60	221,84	3 990,00	662,40	0,00	-221,84

Mapa síntese detalhado

Ano: 2017

Identificação dos bens a)			Património inicial b)		Acréscimos patrimoniais			Diminuições patrimoniais					Património final		Variação patrimonial	
Classficação geral					c)			e)	f)	Amortizações						
GH	Nº Invent.	Descrição do bem	Bruto	Líquido	Aquisições	Grandes reparações e outros aumentos	Totais	Abates	Desvalorizações	exercício g)	acumuladas	Total	Bruto	Líquido	Bruto	Líquido
(1)	(2)	(3)	(4)	(5)	(6)	(8)	(9=6+8)	(10)	(11)	(12)	(13)	(14=10+11+12)	(15=4+9-10-11)	(16=15-13)	(17=15-4)	(18=16-5)
401 04 00E	750	Rede de Adutoras - (CR Terreiro da M	87 557,00	1 751,14	0,00	0,00	0,00	0,00	0,00	1 751,14	87 557,00	1 751,14	87 557,00	0,00	0,00	-1 751,14
401 04 00E	751	Reservatórios - Caminho de Cima - I	3 990,00	0,00	0,00	0,00	0,00	0,00	0,00	0,00	3 990,00	0,00	3 990,00	0,00	0,00	0,00
401 04 00E	752	Rede de Adutoras - (EE Furo/Reserv	24 416,00	0,00	0,00	0,00	0,00	0,00	0,00	0,00	24 416,00	0,00	24 416,00	0,00	0,00	0,00
401 04 00E	753	Reservatórios - Bocal da Fonte - Urz	5 996,00	1 328,68	0,00	0,00	0,00	0,00	0,00	333,38	5 000,70	333,38	5 996,00	995,30	0,00	-333,38
401 04 00E	754	Reservatórios - Caminho Cima/Serra	5 986,00	1 326,52	0,00	0,00	0,00	0,00	0,00	332,82	4 992,30	332,82	5 986,00	993,70	0,00	-332,82
401 04 00E	755	Reservatórios - Canada do Cruzeiro	998,00	0,00	0,00	0,00	0,00	0,00	0,00	0,00	998,00	0,00	998,00	0,00	0,00	0,00
401 04 00E	756	Reservatórios - Ribeira da Areia - Nc	5 986,00	1 577,96	0,00	0,00	0,00	0,00	0,00	314,86	4 722,90	314,86	5 986,00	1 263,10	0,00	-314,86
401 04 00E	757	Rede de Adutoras - (Reservatório Ar	77 473,00	0,00	0,00	0,00	0,00	0,00	0,00	0,00	77 473,00	0,00	77 473,00	0,00	0,00	0,00
401 04 00E	758	Reservatórios - Fajã do Ouvidor - No	8 978,00	2 366,64	0,00	0,00	0,00	0,00	0,00	472,24	7 083,60	472,24	8 978,00	1 894,40	0,00	-472,24
401 04 00E	759	Reservatórios - Abelheira - Norte Gra	14 652,83	3 226,28	0,00	0,00	0,00	0,00	0,00	1 613,14	13 039,69	1 613,14	14 652,83	1 613,14	0,00	-1 613,14
401 04 00E	760	Reservatórios - Zona Alta (Nascente	31 424,00	9 427,20	0,00	0,00	0,00	0,00	0,00	1 571,20	23 568,00	1 571,20	31 424,00	7 856,00	0,00	-1 571,20
401 04 00E	761	Reservatórios - Toledo - Santo Amar	13 468,00	0,00	0,00	0,00	0,00	0,00	0,00	0,00	13 468,00	0,00	13 468,00	0,00	0,00	0,00
401 04 00E	762	Reservatórios - Zona Sul (Campo Fu	16 860,00	0,00	0,00	0,00	0,00	0,00	0,00	0,00	16 860,00	0,00	16 860,00	0,00	0,00	0,00
401 04 00E	763	Reservatórios - Zona Sul (Queimada	16 860,00	0,00	0,00	0,00	0,00	0,00	0,00	0,00	16 860,00	0,00	16 860,00	0,00	0,00	0,00
401 04 00E	764	Reservatórios - Novo Zona Sul - Urze	31 424,00	9 427,20	0,00	0,00	0,00	0,00	0,00	1 571,20	23 568,00	1 571,20	31 424,00	7 856,00	0,00	-1 571,20
401 04 00E	765	Reservatórios - Levadas - Santo Am	3 192,00	1,26	0,00	0,00	0,00	0,00	0,00	1,26	3 192,00	1,26	3 192,00	0,00	0,00	-1,26
401 04 00E	766	Reservatórios - Furo AC2 - Santo An	3 192,00	211,26	0,00	0,00	0,00	0,00	0,00	211,26	3 192,00	211,26	3 192,00	0,00	0,00	-211,26
401 04 00E	767	Reservatórios - Areias - Santo Amar	13 468,00	0,00	0,00	0,00	0,00	0,00	0,00	0,00	13 468,00	0,00	13 468,00	0,00	0,00	0,00
401 04 00E	768	Estações Elevatórias (EE2 Laranjeir	101 433,01	57 013,50	0,00	0,00	0,00	0,00	0,00	3 800,90	48 220,41	3 800,90	101 433,01	53 212,60	0,00	-3 800,90
401 04 00E	769	Estações Elevatórias (EE3 Santo An	19 318,25	7 012,53	0,00	0,00	0,00	0,00	0,00	878,98	13 184,70	878,98	19 318,25	6 133,55	0,00	-878,98
401 04 00E	770	Estações Elevatórias (EE4 Fajã do C	26 469,65	7 940,93	0,00	0,00	0,00	0,00	0,00	1 323,48	19 852,20	1 323,48	26 469,65	6 617,45	0,00	-1 323,48
401 04 00E	771	Estações Elevatórias (Furo Fajã de S	63 125,03	31 325,87	0,00	0,00	0,00	0,00	0,00	2 609,01	34 408,17	2 609,01	63 125,03	28 716,86	0,00	-2 609,01
401 04 00E	772	Estações Elevatórias (Fonte Nova To	2 100,00	0,00	0,00	0,00	0,00	0,00	0,00	0,00	2 100,00	0,00	2 100,00	0,00	0,00	0,00
401 04 00E	773	Estações Elevatórias (Choupana Tol	4 200,00	0,00	0,00	0,00	0,00	0,00	0,00	0,00	4 200,00	0,00	4 200,00	0,00	0,00	0,00
301 01 00A	787	Casa Telhada - Estação Elevatória -	16 800,00	14 565,60	0,00	0,00	0,00	0,00	0,00	159,60	2 394,00	159,60	16 800,00	14 406,00	0,00	-159,60
401 05 00E	907	Conduta Adutora - EE2 (Laranjeiras)	117 916,18	11 791,60	0,00	0,00	0,00	0,00	0,00	5 895,81	112 020,39	5 895,81	117 916,18	5 895,79	0,00	-5 895,81
401 04 00E	908	Conduta adutora - EE3 (Santo Antón	72 363,05	7 236,35	0,00	0,00	0,00	0,00	0,00	3 618,15	68 744,85	3 618,15	72 363,05	3 618,20	0,00	-3 618,15
401 04 00E	909	Conduta Adutora - RSA (Transversal	128 118,18	12 811,80	0,00	0,00	0,00	0,00	0,00	6 405,91	121 712,29	6 405,91	128 118,18	6 405,89	0,00	-6 405,91
401 04 00E	910	Conduta Adutora - RT (Choupana) / I	253 863,81	25 386,39	0,00	0,00	0,00	0,00	0,00	12 693,19	241 170,61	12 693,19	253 863,81	12 693,20	0,00	-12 693,19
401 04 00E	911	Conduta Adutora - CT (Terreiro da M	133 153,06	13 315,36	0,00	0,00	0,00	0,00	0,00	6 657,65	126 495,35	6 657,65	133 153,06	6 657,71	0,00	-6 657,65

Mapa síntese detalhado

Ano: 2017

Identificação dos bens a)			Património inicial b)		Acréscimos patrimoniais			Diminuições patrimoniais					Património final		Variação patrimonial	
Classficação geral GH	Nº Invent.	Descrição do bem	Bruto	Líquido	c) Aquisições	Grandes reparações e outros aumentos	Totais	e) Abates	f) Desvalorizações	Amortizações exercício g)	Amortizações acumuladas	Total	Bruto	Líquido	Bruto	Líquido
(1)	(2)	(3)	(4)	(5)	(6)	(8)	(9=6+8)	(10)	(11)	(12)	(13)	(14=10+11+12)	(15=4+9-10-11)	(16=15-13)	(17=15-4)	(18=16-5)
401 04 00E	912	Reservatórios - E/R - Manadas 200 M	26 713,15	4 006,93	0,00	0,00	0,00	0,00	0,00	1 335,66	24 041,88	1 335,66	26 713,15	2 671,27	0,00	-1 335,66
401 04 00E	913	Reservatórios - Fajã das Almas - Ma	15 239,02	2 285,87	0,00	0,00	0,00	0,00	0,00	761,95	13 715,10	761,95	15 239,02	1 523,92	0,00	-761,95
401 04 00E	914	Estações Elevatórias (CPC1 Beira) -	21 564,54	2 156,40	0,00	0,00	0,00	0,00	0,00	1 078,23	20 486,37	1 078,23	21 564,54	1 078,17	0,00	-1 078,23
401 04 00E	915	Estações Elevatórias (CPC2 Beira) -	21 523,30	2 152,24	0,00	0,00	0,00	0,00	0,00	1 076,17	20 447,23	1 076,17	21 523,30	1 076,07	0,00	-1 076,17
401 05 00E	916	Rede de Águas - Rua do Mar (O.P./F	1 842,13	276,26	0,00	0,00	0,00	0,00	0,00	92,11	1 657,98	92,11	1 842,13	184,15	0,00	-92,11
401 05 00E	917	Rede de Águas - Rua do Mar (Pregu	1 286,07	192,97	0,00	0,00	0,00	0,00	0,00	64,30	1 157,40	64,30	1 286,07	128,67	0,00	-64,30
401 05 00E	918	Rede de Águas - Rua do Mar (Pregu	1 473,70	220,97	0,00	0,00	0,00	0,00	0,00	73,69	1 326,42	73,69	1 473,70	147,28	0,00	-73,69
401 05 00E	919	Rede de Águas - Avenida do Livram	33 782,32	5 067,28	0,00	0,00	0,00	0,00	0,00	1 689,12	30 404,16	1 689,12	33 782,32	3 378,16	0,00	-1 689,12
401 05 00E	920	Rede de Águas - Avenida do Livram	29 559,52	4 433,86	0,00	0,00	0,00	0,00	0,00	1 477,98	26 603,64	1 477,98	29 559,52	2 955,88	0,00	-1 477,98
401 05 00E	921	Rede de Águas - Rua do Dr. Sena -	24 908,94	3 736,29	0,00	0,00	0,00	0,00	0,00	1 245,45	22 418,10	1 245,45	24 908,94	2 490,84	0,00	-1 245,45
401 05 00E	922	Rede de Águas - Travessa (preguiça	14 147,88	2 122,25	0,00	0,00	0,00	0,00	0,00	707,39	12 733,02	707,39	14 147,88	1 414,86	0,00	-707,39
401 05 00E	923	Rede de Águas - Rua Machado Pire	15 324,14	2 298,57	0,00	0,00	0,00	0,00	0,00	766,21	13 791,78	766,21	15 324,14	1 532,36	0,00	-766,21
401 05 00E	924	Rede de Água - Avenida da Conceiç	98 379,82	66 689,26	0,00	0,00	0,00	0,00	0,00	3 922,90	35 613,46	3 922,90	98 379,82	62 766,36	0,00	-3 922,90
401 05 00E	925	Rede de Águas - Avenida da Concei	31 442,88	4 716,50	0,00	0,00	0,00	0,00	0,00	1 572,14	28 298,52	1 572,14	31 442,88	3 144,36	0,00	-1 572,14
401 05 00E	926	Rede de Águas - Rua D. Beatriz de M	17 038,71	2 555,73	0,00	0,00	0,00	0,00	0,00	851,94	15 334,92	851,94	17 038,71	1 703,79	0,00	-851,94
401 05 00E	927	Rede de Águas - Rua do Corpo Sant	32 298,63	4 844,82	0,00	0,00	0,00	0,00	0,00	1 614,93	29 068,74	1 614,93	32 298,63	3 229,89	0,00	-1 614,93
401 05 00E	928	Rede de Águas - Rua Miguel Bomba	20 962,11	3 144,24	0,00	0,00	0,00	0,00	0,00	1 048,11	18 865,98	1 048,11	20 962,11	2 096,13	0,00	-1 048,11
401 04 00E	936	Rede de Águas - Rua de São Franci	5 295,56	1 854,92	0,00	0,00	0,00	0,00	0,00	264,78	3 705,42	264,78	5 295,56	1 590,14	0,00	-264,78
401 05 00E	957	Rede de Esgotos Pluviais - Rua Fra	3 919,42	3 345,99	0,00	0,00	0,00	0,00	0,00	52,13	625,56	52,13	3 919,42	3 293,86	0,00	-52,13
401 05 00E	958	Rede de Águas Pluviais - Rua 25 de	4 517,76	3 856,77	0,00	0,00	0,00	0,00	0,00	60,09	721,08	60,09	4 517,76	3 796,68	0,00	-60,09
401 05 00E	959	Rede de Águas Pluviais - Rua Eng.º	5 153,51	4 399,57	0,00	0,00	0,00	0,00	0,00	68,54	822,48	68,54	5 153,51	4 331,03	0,00	-68,54
401 05 00E	963	Rede de Esgotos Pluviais - Avenida	16 104,10	13 748,12	0,00	0,00	0,00	0,00	0,00	214,18	2 570,16	214,18	16 104,10	13 533,94	0,00	-214,18
401 05 00E	971	Rede de Águas - Caminho Abaixo A	4 933,78	1 319,29	0,00	0,00	0,00	0,00	0,00	328,59	3 943,08	328,59	4 933,78	990,70	0,00	-328,59
401 04 00E	972	Rede de Águas - Caminho da (Serro	3 086,54	825,38	0,00	0,00	0,00	0,00	0,00	205,56	2 466,72	205,56	3 086,54	619,82	0,00	-205,56
401 04 00D	998	Furo de Captação de Água - Zona S	299 229,32	270 822,98	0,00	0,00	0,00	0,00	0,00	3 659,77	32 066,11	3 659,77	299 229,32	267 163,21	0,00	-3 659,77
401 05 00E	1036	Reservatórios - Junto ao Furo AC2 -	250 601,17	161 846,58	0,00	0,00	0,00	0,00	0,00	12 530,06	101 284,65	12 530,06	250 601,17	149 316,52	0,00	-12 530,06
401 05 00E	1037	Reservatórios - Caminho de Cima - I	251 576,01	162 476,18	0,00	0,00	0,00	0,00	0,00	12 578,80	101 678,63	12 578,80	251 576,01	149 897,38	0,00	-12 578,80
401 04 00E	1041	Rede de Águas - Abastecimento à F	5 000,00	3 229,17	0,00	0,00	0,00	0,00	0,00	250,00	2 020,83	250,00	5 000,00	2 979,17	0,00	-250,00
401 04 00D	1044	Rede de Águas - Entre Morros - Aba	2 527,58	0,00	0,00	0,00	0,00	0,00	0,00	0,00	2 527,58	0,00	2 527,58	0,00	0,00	0,00
401 05 00E	964	Rede de Esgotos Domésticos - Aver	20 128,60	17 183,79	0,00	0,00	0,00	0,00	0,00	267,71	3 212,52	267,71	20 128,60	16 916,08	0,00	-267,71

Mapa síntese detalhado

Ano: 2017

Identificação dos bens a)			Património inicial b)		Acréscimos patrimoniais			Diminuições patrimoniais					Património final		Variação patrimonial	
Classficação geral					c)			e)	f)	Amortizações						
GH	Nº Invent.	Descrição do bem	Bruto	Líquido	Aquisições	Grandes reparações e outros aumentos	Totais	Abates	Desvalorizações	exercício g)	acumuladas	Total	Bruto	Líquido	Bruto	Líquido
(1)	(2)	(3)	(4)	(5)	(6)	(8)	(9=6+8)	(10)	(11)	(12)	(13)	(14=10+11+12)	(15=4+9-10-11)	(16=15-13)	(17=15-4)	(18=16-5)
401 05 00E	965	Rede de Esgotos Domésticos - Rua	4 898,84	4 182,19	0,00	0,00	0,00	0,00	0,00	65,15	781,80	65,15	4 898,84	4 117,04	0,00	-65,15
401 05 00E	966	Rede de Esgotos Domésticos - Rua	5 646,71	4 820,61	0,00	0,00	0,00	0,00	0,00	75,10	901,20	75,10	5 646,71	4 745,51	0,00	-75,10
401 05 00E	967	Rede de Esgotos Domésticos - Rua	6 441,32	5 498,95	0,00	0,00	0,00	0,00	0,00	85,67	1 028,04	85,67	6 441,32	5 413,28	0,00	-85,67
401 05 99	1045	Rede de Esgotos Pluviais - Largo D.	34 174,43	1 417,37	0,00	0,00	0,00	0,00	0,00	1 417,37	34 174,43	1 417,37	34 174,43	0,00	0,00	-1 417,37
401 05 00A	53	Largo da Relva - Beira	112 432,55	52 774,40	0,00	0,00	0,00	0,00	0,00	2 773,21	62 431,36	2 773,21	112 432,55	50 001,19	0,00	-2 773,21
401 04 00E	406	Construçoes Jardim da República - '	44 430,25	11 249,89	0,00	0,00	0,00	0,00	0,00	5 624,94	38 805,30	5 624,94	44 430,25	5 624,95	0,00	-5 624,94
401 01 00E	407	Construcões Praceta Largo Dr. Joao	8 805,00	52,76	0,00	0,00	0,00	0,00	0,00	52,76	8 805,00	52,76	8 805,00	0,00	0,00	-52,76
401 01 00E	408	Construções Av. da Conseiçao - Vel	21 375,00	128,18	0,00	0,00	0,00	0,00	0,00	128,18	21 375,00	128,18	21 375,00	0,00	0,00	-128,18
401 01 00E	409	Construções Jardim Botânico - Vela	167 508,00	1 005,02	0,00	0,00	0,00	0,00	0,00	1 005,02	167 508,00	1 005,02	167 508,00	0,00	0,00	-1 005,02
401 01 00E	410	Construções Rua Dr. Roque Afonso	1 800,00	10,80	0,00	0,00	0,00	0,00	0,00	10,80	1 800,00	10,80	1 800,00	0,00	0,00	-10,80
401 01 00E	411	Construçoes Rua do Mar - Velas	2 670,00	16,02	0,00	0,00	0,00	0,00	0,00	16,02	2 670,00	16,02	2 670,00	0,00	0,00	-16,02
401 01 00E	412	Construções Avenida 19 de Outubro	1 500,00	9,00	0,00	0,00	0,00	0,00	0,00	9,00	1 500,00	9,00	1 500,00	0,00	0,00	-9,00
401 01 00E	414	Construções Rua da Gruta - Velas	2 175,00	12,98	0,00	0,00	0,00	0,00	0,00	12,98	2 175,00	12,98	2 175,00	0,00	0,00	-12,98
401 01 00E	415	Construções Rua D. Beatriz de Melo	32 190,00	193,14	0,00	0,00	0,00	0,00	0,00	193,14	32 190,00	193,14	32 190,00	0,00	0,00	-193,14
401 01 00E	416	Construções Estrada Marginal - Vel	4 875,00	29,18	0,00	0,00	0,00	0,00	0,00	29,18	4 875,00	29,18	4 875,00	0,00	0,00	-29,18
401 01 00E	418	Construções Jardim Tracy - Velas	30 694,57	8,60	0,00	0,00	0,00	0,00	0,00	8,60	30 694,57	8,60	30 694,57	0,00	0,00	-8,60
401 01 00E	420	Construções Parque Infantil - Rosais	17 625,00	105,68	0,00	0,00	0,00	0,00	0,00	105,68	17 625,00	105,68	17 625,00	0,00	0,00	-105,68
401 01 00E	421	Construções Cancela Grande - Rosa	16 680,00	100,08	0,00	0,00	0,00	0,00	0,00	100,08	16 680,00	100,08	16 680,00	0,00	0,00	-100,08
401 01 00E	422	Construções Bairro Novo - Rosais	2 670,00	16,02	0,00	0,00	0,00	0,00	0,00	16,02	2 670,00	16,02	2 670,00	0,00	0,00	-16,02
401 01 00E	423	Construções Caminho Cemitério - B	20 355,00	122,06	0,00	0,00	0,00	0,00	0,00	122,06	20 355,00	122,06	20 355,00	0,00	0,00	-122,06
401 01 00E	425	Construções Parque Infantil Relva - I	4 215,00	25,22	0,00	0,00	0,00	0,00	0,00	25,22	4 215,00	25,22	4 215,00	0,00	0,00	-25,22
401 01 00E	426	Construções Largo do Império - Beir	4 455,00	26,66	0,00	0,00	0,00	0,00	0,00	26,66	4 455,00	26,66	4 455,00	0,00	0,00	-26,66
401 01 00E	428	Construções Largo Dr. Duarte de Sá	3 960,00	23,76	0,00	0,00	0,00	0,00	0,00	23,76	3 960,00	23,76	3 960,00	0,00	0,00	-23,76
401 01 00E	431	Construções Parque Infantil - Porto	25 125,00	150,68	0,00	0,00	0,00	0,00	0,00	150,68	25 125,00	150,68	25 125,00	0,00	0,00	-150,68
403 01 02	779	Fontanario - Canada das Ladeiras - I	0,00	0,00	0,00	0,00	0,00	0,00	0,00	0,00	0,00	0,00	0,00	0,00	0,00	0,00
403 01 02	780	Fontanario - Fajã das Almas - Mana	0,00	0,00	0,00	0,00	0,00	0,00	0,00	0,00	0,00	0,00	0,00	0,00	0,00	0,00
403 01 02	781	Fontanario - Estrada Regional - Man	0,00	0,00	0,00	0,00	0,00	0,00	0,00	0,00	0,00	0,00	0,00	0,00	0,00	0,00
403 01 02	782	Fontanario - Canada das Pias - Man	0,00	0,00	0,00	0,00	0,00	0,00	0,00	0,00	0,00	0,00	0,00	0,00	0,00	0,00
403 01 02	783	Fontanario - Porto das Manadas	0,00	0,00	0,00	0,00	0,00	0,00	0,00	0,00	0,00	0,00	0,00	0,00	0,00	0,00
403 01 02	784	Fontanario - Cancela Grande - Rosa	0,00	0,00	0,00	0,00	0,00	0,00	0,00	0,00	0,00	0,00	0,00	0,00	0,00	0,00

Mapa síntese detalhado

Ano: 2017

Identificação dos bens a)			Património inicial b)		Acréscimos patrimoniais			Diminuições patrimoniais					Património final		Variação patrimonial	
Classficação geral					c)			e)	f)	Amortizações						
GH	Nº Invent.	Descrição do bem	Bruto	Líquido	Aquisições	Grandes reparações e outros aumentos	Totais	Abates	Desvalorizações	exercício g)	acumuladas	Total	Bruto	Líquido	Bruto	Líquido
(1)	(2)	(3)	(4)	(5)	(6)	(8)	(9=6+8)	(10)	(11)	(12)	(13)	(14=10+11+12)	(15=4+9-10-11)	(16=15-13)	(17=15-4)	(18=16-5)
403 01 02	785	Fontanario - Caminho do Canto - Ma	0,00	0,00	0,00	0,00	0,00	0,00	0,00	0,00	0,00	0,00	0,00	0,00	0,00	0,00
403 01 02	786	Fontanario - Extremo - Manadas	0,00	0,00	0,00	0,00	0,00	0,00	0,00	0,00	0,00	0,00	0,00	0,00	0,00	0,00
403 01 02	802	Fontanario - Estrada Regional de St	0,00	0,00	0,00	0,00	0,00	0,00	0,00	0,00	0,00	0,00	0,00	0,00	0,00	0,00
403 01 02	804	Fontanario - Caminho de Baixo - Sto	0,00	0,00	0,00	0,00	0,00	0,00	0,00	0,00	0,00	0,00	0,00	0,00	0,00	0,00
403 01 02	805	Fontanario - Estrada Regional - Nort	0,00	0,00	0,00	0,00	0,00	0,00	0,00	0,00	0,00	0,00	0,00	0,00	0,00	0,00
403 01 02	806	Fontanario - Ponta - Rosais	0,00	0,00	0,00	0,00	0,00	0,00	0,00	0,00	0,00	0,00	0,00	0,00	0,00	0,00
403 01 02	807	Fontanario - Estrada Regional - Ros	0,00	0,00	0,00	0,00	0,00	0,00	0,00	0,00	0,00	0,00	0,00	0,00	0,00	0,00
403 01 02	808	Fontanario - Largo da Fajã do Ouvid	0,00	0,00	0,00	0,00	0,00	0,00	0,00	0,00	0,00	0,00	0,00	0,00	0,00	0,00
403 01 02	809	Fontanario - Ribeira da Água - Rosai	0,00	0,00	0,00	0,00	0,00	0,00	0,00	0,00	0,00	0,00	0,00	0,00	0,00	0,00
403 01 02	810	Fontanario - Fonte de Água Santa - I	0,00	0,00	0,00	0,00	0,00	0,00	0,00	0,00	0,00	0,00	0,00	0,00	0,00	0,00
403 01 02	811	Fontanario - Caminho de Cima - Ros	0,00	0,00	0,00	0,00	0,00	0,00	0,00	0,00	0,00	0,00	0,00	0,00	0,00	0,00
403 01 02	812	Fontanario - Caminho de Baixo - Ros	0,00	0,00	0,00	0,00	0,00	0,00	0,00	0,00	0,00	0,00	0,00	0,00	0,00	0,00
403 01 02	813	Fontanario - Relvas - Rosais	0,00	0,00	0,00	0,00	0,00	0,00	0,00	0,00	0,00	0,00	0,00	0,00	0,00	0,00
403 01 02	814	Fontanario - Caminho das 7 Fontes -	0,00	0,00	0,00	0,00	0,00	0,00	0,00	0,00	0,00	0,00	0,00	0,00	0,00	0,00
403 01 02	815	Fontanario - Caminho da Fajã Ribeir	0,00	0,00	0,00	0,00	0,00	0,00	0,00	0,00	0,00	0,00	0,00	0,00	0,00	0,00
403 01 02	816	Fontanario - Fajã da Ribeira da Areia	0,00	0,00	0,00	0,00	0,00	0,00	0,00	0,00	0,00	0,00	0,00	0,00	0,00	0,00
403 01 02	817	Fontanario - Camino Ribeira do Alm	0,00	0,00	0,00	0,00	0,00	0,00	0,00	0,00	0,00	0,00	0,00	0,00	0,00	0,00
403 01 02	818	Fontanario - Caminho das Quintas -	0,00	0,00	0,00	0,00	0,00	0,00	0,00	0,00	0,00	0,00	0,00	0,00	0,00	0,00
403 01 02	819	Fontanario - Canada de Santo Amar	0,00	0,00	0,00	0,00	0,00	0,00	0,00	0,00	0,00	0,00	0,00	0,00	0,00	0,00
403 01 02	820	Fontanario - Rua do Cristo Rei - San	0,00	0,00	0,00	0,00	0,00	0,00	0,00	0,00	0,00	0,00	0,00	0,00	0,00	0,00
403 01 02	821	Fontanario - Jardim Dr. Duarte Sá - U	0,00	0,00	0,00	0,00	0,00	0,00	0,00	0,00	0,00	0,00	0,00	0,00	0,00	0,00
403 01 02	822	Fontanario - Rua das Macelas - Stº A	0,00	0,00	0,00	0,00	0,00	0,00	0,00	0,00	0,00	0,00	0,00	0,00	0,00	0,00
403 01 02	823	Fontanario - Porto da Urzelina - Urze	0,00	0,00	0,00	0,00	0,00	0,00	0,00	0,00	0,00	0,00	0,00	0,00	0,00	0,00
403 01 02	825	Fontanario - Largo da Piscina - Urzel	0,00	0,00	0,00	0,00	0,00	0,00	0,00	0,00	0,00	0,00	0,00	0,00	0,00	0,00
403 01 02	826	Fontanario - Canada de África - Urze	0,00	0,00	0,00	0,00	0,00	0,00	0,00	0,00	0,00	0,00	0,00	0,00	0,00	0,00
403 01 02	903	Fontanario - Caminho dos Cavalos -	0,00	0,00	0,00	0,00	0,00	0,00	0,00	0,00	0,00	0,00	0,00	0,00	0,00	0,00
403 01 02	904	Fontanario - Fajã do Ouvidor - Norte	0,00	0,00	0,00	0,00	0,00	0,00	0,00	0,00	0,00	0,00	0,00	0,00	0,00	0,00
403 01 02	905	Fontanario - Largo da Ermida - Terre	0,00	0,00	0,00	0,00	0,00	0,00	0,00	0,00	0,00	0,00	0,00	0,00	0,00	0,00
401 02 02F	933	Coreto do Jardim da República	99 897,97	99 897,97	0,00	0,00	0,00	0,00	0,00	0,00	0,00	0,00	99 897,97	99 897,97	0,00	0,00
401 04 99F	935	Rede de Iluminação Pública - Rua M	40 706,29	14 247,26	0,00	0,00	0,00	0,00	0,00	2 035,31	28 494,34	2 035,31	40 706,29	12 211,95	0,00	-2 035,31

Município de Velas

F4

Mapa síntese detalhado

Ano: 2017

Identificação dos bens a)			Património inicial b)		Acréscimos patrimoniais			Diminuições patrimoniais					Património final		Variação patrimonial	
Classficação geral					c)			e)	f)	Amortizações						
GH	Nº Invent.	Descrição do bem	Bruto	Líquido	Aquisições	Grandes reparações e outros aumentos	Totais	Abates	Desvalorizações	exercício g)	acumuladas	Total	Bruto	Líquido	Bruto	Líquido
(1)	(2)	(3)	(4)	(5)	(6)	(8)	(9=6+8)	(10)	(11)	(12)	(13)	(14=10+11+12)	(15=4+9-10-11)	(16=15-13)	(17=15-4)	(18=16-5)
401 05 00E	960	Rua d rede de aguas pluviais loteam	11 546,53	9 857,26	0,00	0,00	0,00	0,00	0,00	153,57	1 842,84	153,57	11 546,53	9 703,69	0,00	-153,57
401 05 00E	961	Rua e rede de esgotos pluviais loten	6 593,88	5 629,18	0,00	0,00	0,00	0,00	0,00	87,70	1 052,40	87,70	6 593,88	5 541,48	0,00	-87,70
401 05 00E	962	Rua f rede de aguas pluviais loteam	5 935,82	5 067,37	0,00	0,00	0,00	0,00	0,00	78,95	947,40	78,95	5 935,82	4 988,42	0,00	-78,95
401 05 00E	968	Rua d rede de esgotos domesticos l	14 431,90	12 320,56	0,00	0,00	0,00	0,00	0,00	191,94	2 303,28	191,94	14 431,90	12 128,62	0,00	-191,94
401 05 00E	969	Rua e rede de esgotos domesticos l	8 241,63	7 035,92	0,00	0,00	0,00	0,00	0,00	109,61	1 315,32	109,61	8 241,63	6 926,31	0,00	-109,61
401 05 00E	970	Rua f rede de esgotos domesticos lc	7 419,82	6 334,34	0,00	0,00	0,00	0,00	0,00	98,68	1 184,16	98,68	7 419,82	6 235,66	0,00	-98,68
401 04 00D	1047	Rede de Iluminação Pública - Zona (	141 950,74	45 424,23	0,00	0,00	0,00	0,00	0,00	17 034,09	113 560,60	17 034,09	141 950,74	28 390,14	0,00	-17 034,09
403 01 02	1052	Fontanario - Outeiro da Ponta - Rosa	0,00	0,00	0,00	0,00	0,00	0,00	0,00	0,00	0,00	0,00	0,00	0,00	0,00	0,00
403 01 02	1053	Fontanario - Poço Novo - Rosais	0,00	0,00	0,00	0,00	0,00	0,00	0,00	0,00	0,00	0,00	0,00	0,00	0,00	0,00
		Totais:	51 873 481,76	27 971 435,00	1 080 756,68	243 483,28	1 324 239,96	27 000,00	0,00	1 406 577,11	25 308 623,87	1 433 577,11	53 170 721,72	27 862 097,85	1 297 239,96	-109 337,15

Nº de bens impressos: 1059

Os responsáveis

Notas:
a) Identificar os bens pelos códigos que lhes correspondem, segundo o classificador geral (CIBE) e pela respetiva descrição.
b) Os valores do património bruto e líquido iniciais deverão corresponder aos valores do património final (bruto e líquido) do ano imediatamente anterior.
c) Registar todas as aquisições efetuadas durante o ano económico que se enquadrem na tipologia definida da alínea a) do n.º1 do artigo 30.º das instruções (tipos de aquisição).
d) Registar os valores relativos a reavaliações ou outras alterações que impliquem um acréscimo do valor dos bens inventariados
e) Registar os abates de bens pelo seu valor patrimonial bruto
f) Registar os valores das desvalorizões que se indentifiquem com as diminuíções patrimoniais previstas na alínea b) do nº1 do artigo 30.º das instruções.
g) No ano em que se verificar o abate do bem, não será efetuada a respetiva amortização anual, devendo abater-se nesta coluna o valor das amortizações acumuladas transitado do exercício anterior.
h) No caso de amortizações por duodécimos, os valores da coluna de amortizações do exercício não contempla os movimentos do ano na 66/68

Assim caso tenham sido efetuadas transferências de conta de bens no ano, não poderá comparar estes valores com mapas de movimentos do exercício na 66/68 ou mesmo 48.

8.2.13 – Bens utilizados em regime de locação financeira

Em 2017 não existem bens em regime de locação financeira

8.2.14 – Indicação dos bens de imobilizado que não foi possível valorizar

De acordo com o n.º 2 do art. 31º do CIBE não foram valorizados bens como artigos de decoração e objetos de valor, bem como fontanários que pela sua natureza cultural se enquadram "nos casos de total impossibilidade de atribuição fundamentada do valor, designadamente de bens de relevância histórico – cultural". No presente exercício não foram registados quaisquer bens que não tenha sido possível a sua valorização.

8.2.15 – Indicação dos bens de domínio público que não são objeto de amortização e indicação das respetivas razões

De acordo com o Artigo 36.º do CIBE, "não estão sujeitos ao regime de amortizações os seguintes bens:"

- Imóveis que pela sua complexidade ou particularidade apresentem dificuldades técnicas inultrapassáveis de inventariação ou de avaliação, como é o caso dos fontanários;

8.2.16 - Designação e sede das entidades participadas

Designação	Sede	Percentagem de Participação no Capital Social	Capital Próprio	Resultado Líquido antes de impostos de 2017	Resultado Líquido do Exercício de 2017
Art - Associação Regional do Turismo dos Açores	Rua da Palha n.º 32/34 9700-144 Angra do Heroísmo	4,35%	a)	a)	a)
Fundo de Apoio Municipal b)	Rua Prof. Gomes Teixeira, Nº 2 6º andar - 1350-265 Lisboa	0,05%	a)	a)	a)

a) À data o Município não possui contas da entidade participada.

b) O artigo 303.º da Lei n.º 114/2017, de 29 de dezembro (Lei do Orçamento do Estado para 2018) introduziu uma alteração à Lei n.º 53/2014, de 25 de agosto, que aprovou a constituição do Fundo de Apoio Municipal (FAM), estipulando que nos anos de 2018, 2019, 2020 e 2021, o valor das prestações anuais a realizar pelo Estado e pelos municípios será reduzido em 25 %, 50 %, 75 % e 100 %, respetivamente, face ao valor das prestações anuais devidas em 2017, sendo o valor e a distribuição do capital social os previstos nos n.os 1 e 2 do artigo 17.º,

ajustados em conformidade. Ora, isto implica que o Município das Velas verá a sua participação no capital social reduzida em 110.190,98 € na conta 41, bem como a dívida refletida na conta 268 no mesmo montante. Pelo facto de a LOE 2018 apenas entrar em vigor a 01/01/2018, o Município não refletiu ainda nas contas do ano 2017 esta redução, mas sendo um facto conhecido após a data do relato optou-se por o mencionar neste relatório.

8.2.22 – Dívidas de cobrança duvidosa

Rubricas	Saldo Inicial	Saldo Final
218 - Clientes de Cobrança Duvidosa	15.231,29 €	20.048,35 €
TOTAL	15.231,29 €	20.048,35€

8.2.26 – Descrição desagregada das responsabilidades

A Câmara Municipal de Velas não prestou, no exercício de 2017, qualquer garantia bancária ou cauções.

(ver mapa nas páginas seguintes)

Município de Velas

Ano: 2017

Unidade: Euros

8.2.26 - Contas de Ordem

Contas		SALDO GERÊNCIA ANTERIOR		MOVIMENTO ANUAL		SALDO GERÊNCIA SEGUINTE	
Código	Designacão	Devedor	Credor	Devedor	Credor	Devedor	Credor
Garantias e Cauções							
093	Garantias e Cauções de Terceiros						
0932	Garantias e Cauções de Terceiros, Prestadas	116.580,42		73.747,47		190.327,89	
09321	Prestadas por Fornecedores de c/c						
09322	Prestadas por Fornecedores de Imobilizado	115.580,42		73.747,47		189.327,89	
09323	Prestadas por Outros Credores	1.000,00				1.000,00	
0933	Garantias e Cauções de Terceiros, Devolvidas				14.920,00		14.920,00
09331	Devolvidas a Fornecedores de c/c						
09332	Devolvidas a Fornecedores de Imobilizado				14.920,00		14.920,00
09333	Devolvidas a Outros Credores						
0934	Garantias e Cauções de Terceiros, Acionadas						
09341	Acionadas a Fornecedores de c/c						
09342	Acionadas a Fornecedores de Imobilizado						
09343	Acionadas a Outros Credores						
	Total de Garantias e Cauções	116.580,42		73.747,47	14.920,00	175.407,89	
Recibos para Cobrança							
092	Recibos para Cobrança (Receita Virtual)						
0921	À Responsabilidade do Tesoureiro	15.231,29		63.357,24	58.540,18	20.048,35	
0922	À Responsabilidade de Outros Agentes	1.582,43		831.534,70	830.889,70	2.227,43	
	Total de Recibos para Cobrança	16.813,72		894.891,94	889.429,88	22.275,78	
	Total	133.394,14		968.639,41	904.349,88	197.683,67	

8.2.27 - Desdobramento das contas de provisões acumuladas

Código das contas		Saldo inicial	Aumento	Redução	Saldo final
19	Provisões para aplicações de tesouraria	0,00 €	0,00 €	0,00 €	0,00 €
291	Provisões para cobranças duvidosas	2.423,91 €	1.258,69 €	563,54 €	3.119,06 €
292	Provisões para riscos e encargos	2.080.000,00 €	348.209,00 €	0,00 €	2.428.209,00 €
39	Provisões para deprec. de existências	0,00 €	0,00 €	0,00 €	0,00 €
49	Provisões para investimentos financeiro	0,00 €	0,00 €	0,00 €	0,00 €

8.2.28 - Classe 5 «Fundo patrimonial»

Rubricas	Saldo Inicial	Aumentos	Diminuições	Saldo Final
51 Património	18.313.741,82 €	0,00 €	0,00 €	18.313.741,82 €
511 Património Inicial	-245.326,35 €	0,00 €	0,00 €	-245.326,35 €
512 Alterações subsequentes ao Património	18.559.068,17 €	0,00 €	0,00 €	18.559.068,17 €
56 Reservas de reavaliação	0,00 €	35.000,00 €	0,00 €	35.000,00 €
57 Reservas	433.039,93 €	0,00 €	0,00 €	433.039,93 €
571 Reservas Legais	10.172,84 €	0,00 €	0,00 €	10.172,84 €
575 Subsídios	141.787,09 €	0,00 €	0,00 €	141.787,09 €
576 Doações	281.080,00 €	0,00 €	0,00 €	281.080,00 €
59 Res. Transitados	-4.133.634,39 €	1.256.464,00 €	0,00 €	-2.877.170,39 €
88 Res. Líquido	1.256.464,00 €	1.066.570,80 €	1.256.464,00 €	1.066.570,80 €
TOTAL	15.869.611,36 €	2.358.034,80 €	1.256.464,00 €	16.971.182,16 €

O movimento de 35.000,00€ dos aumentos na conta #56 "Reservas de reavaliação" é referente à atualização do cadastro matricial de um imóvel.

No que diz respeito à aplicação do resultado líquido, procedeu-se nos termos da Nota 2.7.3.2 do POCAL, transferindo-se o resultado líquido do exercício de 2016 no valor de 1.256.464,00 € para a conta # 59 "Resultados Transitados".

8.2.29 - Demonstração do custo das mercadorias vendidas e das matérias consumidas

(ver página seguinte)

Demonstração do Custo das Mercadorias Vendidas e das Matérias Consumidas

Município de Velas
(designação da autarquia local)

Ano: 2017
(unidade: EUR)

Movimentos	Mercadorias	Matérias-primas subsidiárias e de consumo
Existências Iniciais	0,00	97.202,34
Compras	0,00	215.582,22
Regularizações de Existências	0,00	-192,07
Existências Finais	0,00	107.446,96
Custos no Exercício		**205.145,53**

8.2.31 - Demonstração dos resultados financeiros

(ver página seguinte)

Município de Velas

Demonstração de resultados financeiros

Ano: 2017

Código das Contas	Custos e Perdas	Exercícios		Código das Contas	Proveitos e Ganhos	Exercícios	
		2017	2016			2017	2016
681	Juros suportados	82.360,89	91.402,31	781	Juros obtidos	32.171,12	26.941,61
682	Perdas em entidades participadas	0,00	0,00	782	Ganhos em entidades participadas	0,00	0,00
683	Amortizações de investimentos em imóveis	0,00	0,00	783	Rendimentos de imóveis	164.473,00	162.989,00
684	Provisões para aplicações financeiras	0,00	0,00	784	Rendimentos de participações de capital	0,00	0,00
685	Diferenças de câmbio desfavoráveis	0,00	0,00	785	Diferenças de câmbio favoráveis	0,00	0,00
687	Perdas na alienação de aplicações de tesouraria	0,00	0,00	786	Descontos de pronto pagamento obtidos	0,00	0,00
688	Outros custos e perdas financeiros	6.566,52	6.562,78	787	Ganhos na alienação de aplicações de tesouraria	0,00	0,00
	Resultados Financeiros	107.716,71	91.965,52	788	Outros proveitos e ganhos financeiros	0,00	0,00
		196.644,12	189.930,61			196.644,12	189.930,61

8.2.32 - Demonstração dos resultados extraordinários

(ver página seguinte)

Município de Velas

Demonstração dos Resultados Extraordinários

Ano: 2017

Código das Contas	Custos e Perdas	Exercícios		Código das Contas	Proveitos e Ganhos	Exercícios	
		2017	2016			2017	2016
691	Transferências de capital concedidas	0,00	0,00	791	Restituições de impostos	0,00	0,00
692	Dívidas incobráveis	0,00	0,00	792	Recuperação de dívidas	0,00	0,00
693	Perdas em existências	192,09	306,00	793	Ganhos em existências	0,02	0,80
694	Perdas em imobilizações	27.382,78	0,00	794	Ganhos em imobilizações	0,00	0,00
695	Multas e Penalidades	306,00	1.831,69	795	Benefícios de penalidades contratuais	10.169,63	14.858,45
696	Aumentos de amortizações e de provisões	0,00	0,00	796	Reduções de amortizações e de provisões	563,54	37,79
697	Correções relativas a exercícios anteriores	0,10	3.208,43	797	Correções relativas a exercícios anteriores	16.156,97	51.243,58
698	Outros custos e perdas extraordinárias	306,00	0,00	798	Outros proveitos e ganhos extraordinários	791.066,31	877.658,13
	Resultados extraordinários	789.769,50	938.560,85	799	Juros compensatórios	0,00	108,22
		817.956,47	943.906,97			817.956,47	943.906,97

8.3 - Notas sobre o processo orçamental e respectiva execução

8.3.1 - Modificações do orçamento

DOCUMENTO N.º 14 - 8.3.1.1 – MODIFICAÇÕES DO ORÇAMENTO - RECEITA

(ver páginas seguintes)

Município de Velas

Modificações do Orçamento - Receita

Ano: 2017
Alteração N.º: 20
Revisão N.º: 1

Classificação Económica		Receita				Observações
			Modificações Orçamentais			
Código (1)	Descrição (2)	Previsões Iniciais (3)	Inscrições/ Reforços (4)	Diminuições/ Anulações (5)	Previsões Corrigidas (6)=(3)+(4)-(5)	(7)
	RECEITAS CORRENTES	**4.978.346,00**	**125.245,00**		**5.103.591,00**	
01	**Impostos directos**	**453.895,00**			**453.895,00**	
0102	**Outros**	**453.895,00**			**453.895,00**	
010202	Imposto municipal sobre imóveis	294.984,00			294.984,00	
010203	Imposto único de circulação	100.649,00			100.649,00	
010204	Imposto municipal sobre transsa. onerosas imóveis	58.262,00			58.262,00	
02	**Impostos indirectos**	**1.962,00**			**1.962,00**	
0202	**Outros**	**1.962,00**			**1.962,00**	
020206	**Impostos indirectos específicos das autarq.locais**	**1.962,00**			**1.962,00**	
02020605	Publicidade	100,00			100,00	
02020699	**Outros**	**1.862,00**			**1.862,00**	
0202069901	Taxa municipal de direitos de passagem	1.862,00			1.862,00	
04	**Taxas, multas e outras penalidades**	**25.492,00**			**25.492,00**	
0401	**Taxas**	**23.996,00**			**23.996,00**	
040123	**Taxas específicas das autarquias locais**	**23.996,00**			**23.996,00**	
04012302	Loteamentos e obras	13.158,00			13.158,00	
04012303	Ocupação da via pública	4.284,00			4.284,00	
04012399	**Outras**	**6.554,00**			**6.554,00**	
0401239901	Taxa de depósito da ficha técnica da habitação	22,00			22,00	
0401239902	Taxa pela emissão do certificado de registo	81,00			81,00	
0401239999	Outras	6.451,00			6.451,00	
0402	**Multas e outras penalidades**	**1.496,00**			**1.496,00**	
040201	Juros de mora	1.015,00			1.015,00	
040202	Juros compensatórios	266,00			266,00	
040204	Coimas e penalidades por contra-ordenações	215,00			215,00	
05	**Rendimentos da propriedade**	**162.273,00**			**162.273,00**	
0502	**Juros-Sociedades financeiras**	**22.273,00**			**22.273,00**	
050201	Bancos e outras instituições financeiras	22.273,00			22.273,00	

Município de Velas

Modificações do Orçamento - Receita

Ano: 2017
Alteração N.º: 20
Revisão N.º: 1

Classificação Económica		Receita				Observações
			Modificações Orçamentais			
Código (1)	Descrição (2)	Previsões Iniciais (3)	Inscrições/ Reforços (4)	Diminuições/ Anulações (5)	Previsões Corrigidas (6)=(3)+(4)-(5)	(7)
0510	**Rendas**	**140.000,00**			**140.000,00**	
051099	Outros	140.000,00			140.000,00	
06	**Transferências correntes**	**3.505.303,00**	**125.245,00**		**3.630.548,00**	
0603	**Administração central**	**3.489.211,00**	**125.245,00**		**3.614.456,00**	
060301	**Estado**	**3.489.211,00**	**125.245,00**		**3.614.456,00**	
06030101	Fundo de Equilibrio Financeiro	3.348.752,00	125.245,00		3.473.997,00	
06030102	Fundo Social Municipal	92.576,00			92.576,00	
06030103	Participação fixa no IRS	47.883,00			47.883,00	
0606	**Segurança social**	**16.092,00**			**16.092,00**	
060601	Sistemas de solidariedade e segurança social	16.092,00			16.092,00	
07	**Venda de bens e serviços correntes**	**749.421,00**			**749.421,00**	
0701	**Venda de bens**	**473.242,00**			**473.242,00**	
070102	Livros e documentação técnica	1.711,00			1.711,00	
070111	**Produtos acabados e intermédios**	**469.700,00**			**469.700,00**	
07011101	Àgua	469.700,00			469.700,00	
070199	Outros	1.831,00			1.831,00	
0702	**Serviços**	**276.179,00**			**276.179,00**	
070209	**Serviços específicos das autarquias**	**166.279,00**			**166.279,00**	
07020902	Resíduos sólidos	152.300,00			152.300,00	
07020905	Cemitérios	168,00			168,00	
07020999	Outros	13.811,00			13.811,00	
070299	**Outros**	**109.900,00**			**109.900,00**	
07029901	Tarifa fixa de disponibilidade de serviço	57.300,00			57.300,00	
07029902	Tarifa fixa de deposição no C. P. Resíduos	52.600,00			52.600,00	
08	**Outras receitas correntes**	**80.000,00**			**80.000,00**	
0801	**Outras**	**80.000,00**			**80.000,00**	
080199	**Outras**	**80.000,00**			**80.000,00**	
08019903	IVA reembolsado	60.000,00			60.000,00	

Município de Velas

Modificações do Orçamento - Receita

Ano: 2017
Alteração N.º: 20
Revisão N.º: 1

Classificação Económica		Receita				Observações
			Modificações Orçamentais			
Código (1)	Descrição (2)	Previsões Iniciais (3)	Inscrições/ Reforços (4)	Diminuições/ Anulações (5)	Previsões Corrigidas (6)=(3)+(4)-(5)	(7)
08019999	Diversas	20.000,00			20.000,00	
	RECEITAS DE CAPITAL	**3.166.265,00**	**833.060,63**		**3.999.325,63**	
10	**Transferências de capital**	**3.166.265,00**	**13.916,00**		**3.180.181,00**	
1003	**Administração central**	**2.626.265,00**	**13.916,00**		**2.640.181,00**	
100301	**Estado**	**372.084,00**	**13.916,00**		**386.000,00**	
10030101	Fundo de Equilibrio Financeiro	372.084,00	13.916,00		386.000,00	
100307	**Estado-Particip.comunitária project.co-financiados**	**2.254.181,00**			**2.254.181,00**	
10030702	**Portugal 2020**	**2.254.181,00**			**2.254.181,00**	
1003070201	Programa Operacional Açores 2020	2.081.021,00			2.081.021,00	
1003070202	PRORURAL +	173.160,00			173.160,00	
1004	**Administração regional**	**270.000,00**			**270.000,00**	
100401	Região Autónoma dos Açores	270.000,00			270.000,00	
1007	**Instituições sem fins lucrativos**	**270.000,00**			**270.000,00**	
100701	Instituições sem fins lucrativos	270.000,00			270.000,00	
12	**Passivos financeiros**	**0,00**	**816.666,63**		**816.666,63**	
1206	**Empréstimos a médio e longo prazos**	**0,00**	**816.666,63**		**816.666,63**	
120602	**Sociedades financeiras**	**0,00**	**816.666,63**		**816.666,63**	
12060201	Caixa Geral de Depósitos	0,00	816.666,63		816.666,63	
13	**Outras receitas de capital**	**0,00**	**2.478,00**		**2.478,00**	
1301	**Outras**	**0,00**	**2.478,00**		**2.478,00**	
130101	Indemnizações	0,00	2.478,00		2.478,00	
	OUTRAS RECEITAS	**0,00**	**3.864.361,75**		**3.864.361,75**	
15	**Reposições não abatidas nos pagamentos**	**0,00**	**129,00**		**129,00**	
1501	**Reposições não abatidas nos pagamentos**	**0,00**	**129,00**		**129,00**	
150101	Reposições não abatidas nos pagamentos	0,00	129,00		129,00	
16	**Saldo da gerência anterior**	**0,00**	**3.864.232,75**		**3.864.232,75**	
1601	**Saldo orçamental**	**0,00**	**3.864.232,75**		**3.864.232,75**	

Município de Velas

Ano: 2017
Alteração N.º: 20
Revisão N.º: 1

Modificações do Orçamento - Receita

Classificação Económica		Receita				Observações
			Modificações Orçamentais			
Código (1)	Descrição (2)	Previsões Iniciais (3)	Inscrições/ Reforços (4)	Diminuições/ Anulações (5)	Previsões Corrigidas (6)=(3)+(4)-(5)	(7)
160101	Na posse do serviço	0,00	3.864.232,75		3.864.232,75	
	Total:	**8.144.611,00**	**4.822.667,38**	**0,00**	**12.967.278,38**	

ORGÃO EXECUTIVO
Em 2 de Abril de 2018
.....

ORGÃO DELIBERATIVO
Em 27 de Abril de 2018
.....

DOCUMENTO N.º 15 - 8.3.1.2 - MODIFICAÇÕES DO ORÇAMENTO - DESPESA

(ver páginas seguintes)

Município de Velas

Modificações do Orçamento - Despesa

Ano: 2017
Alteração N.º: 20
Revisão N.º: 1

Classificação Económica		Despesa				Observações
Código	Descrição	Dotações Iniciais	Modificações Orçamentais		Dotações Corrigidas	
			Inscrições / Reforços	Diminuições / Anulações		
(1)	(2)	(3)	(4)	(5)	(6)=(3)+(4)-(5)	(7)
01	**Administração Autárquica**	**8.144.611,00**	**5.315.638,05**	**518.925,67**	**12.941.323,38**	
010:	**Assembleia Municipal**	**39.000,00**	**17.000,00**	**17.000,00**	**39.000,00**	
010:	**DESPESAS CORRENTES**	**39.000,00**	**17.000,00**	**17.000,00**	**39.000,00**	
010:01	**Despesas com o pessoal**	**20.500,00**	**17.000,00**	**17.000,00**	**20.500,00**	
010:0102	**Abonos variáveis ou eventuais**	**20.000,00**	**17.000,00**	**17.000,00**	**20.000,00**	
0101010204	Ajudas de custo	3.000,00			3.000,00	
010:010213	**Outros suplementos e prémios**	**17.000,00**	**17.000,00**	**17.000,00**	**17.000,00**	
010101021302	Outros	17.000,00		17.000,00	0,00	
010101021303	Senhas de presença	0,00	17.000,00		17.000,00	
010:0103	**Segurança social**	**500,00**			**500,00**	
010:010309	**Seguros**	**500,00**			**500,00**	
010101030901	Seguros acidentes trabalho doenças profissionais	500,00			500,00	
010:02	**Aquisição de bens e serviços**	**18.500,00**			**18.500,00**	
010:0201	**Aquisição de bens**	**3.500,00**			**3.500,00**	
0101020108	Material de escritório	1.000,00			1.000,00	
0101020115	Prémios, condecorações e ofertas	1.500,00			1.500,00	
0101020121	Outros bens	1.000,00			1.000,00	
010:0202	**Aquisição de serviços**	**15.000,00**			**15.000,00**	
0101020209	Comunicações	1.700,00			1.700,00	
0101020211	Representação dos serviços	5.300,00			5.300,00	
0101020213	Deslocações e estadas	4.000,00			4.000,00	
0101020217	Publicidade	2.500,00			2.500,00	
010:020225	**Outros serviços**	**1.500,00**			**1.500,00**	
010102022509	Outros	1.500,00			1.500,00	
010:	**Câmara Municipal**	**7.604.747,00**	**4.371.247,75**	**418.040,00**	**11.557.954,75**	
010:	**DESPESAS CORRENTES**	**3.761.579,00**	**774.747,75**	**309.040,00**	**4.227.286,75**	
010:01	**Despesas com o pessoal**	**1.778.680,00**	**58.632,00**	**80.958,00**	**1.756.354,00**	
010:0101	**Remunerações certas e permanentes**	**1.291.500,00**	**28.355,00**	**6.733,00**	**1.313.122,00**	

Município de Velas

Ano: 2017
Alteração N.º: 20
Revisão N.º: 1

Modificações do Orçamento - Despesa

Classificação Económica		Despesa				Observações
Código	Descrição	Dotações Iniciais	Modificações Orçamentais		Dotações Corrigidas	
			Inscrições / Reforços	Diminuições / Anulações		
(1)	(2)	(3)	(4)	(5)	(6)=(3)+(4)-(5)	(7)
0102010101	Titulares órgãos soberania e memb. órgãos autárq.	106.000,00			106.000,00	
010:010104	**Pessoal quadros-Regime contrato individ. trabalho**	**787.000,00**	**22.350,00**		**809.350,00**	
010201010401	Pessoal em funções	780.000,00	22.350,00		802.350,00	
010201010402	Alterações obrigatórias posicionamento remuneratór	1.000,00			1.000,00	
010201010403	Alterações facultativas posicionamento remuneratór	1.000,00			1.000,00	
010201010404	Recrutamento Pessoal para novos postos de trabalho	5.000,00			5.000,00	
010:010106	**Pessoal contratado a termo**	**12.000,00**			**12.000,00**	
010201010601	Pessoal em funções	5.000,00			5.000,00	
010201010602	Alterações obrigatórias posicionamento remuneratór	1.000,00			1.000,00	
010201010603	Alterações facultativas posicionamento remuneratór	1.000,00			1.000,00	
010201010604	Recrutamento pessoal novos postos trabalho	5.000,00			5.000,00	
0102010107	Pessoal em regime de tarefa ou avença	5.000,00		1.233,00	3.767,00	
0102010108	Pessoal aguardando aposentação	6.500,00		5.500,00	1.000,00	
0102010109	Pessoal em qualquer outra situação	79.000,00			79.000,00	
0102010111	Representação	26.000,00	350,00		26.350,00	
0102010113	Subsidio de refeição	90.000,00			90.000,00	
0102010114	Subsídio de férias e de Natal	160.000,00	4.772,00		164.772,00	
0102010115	Remunerações por doença e maternidade/paternidade	20.000,00	883,00		20.883,00	
010:0102	**Abonos variáveis ou eventuais**	**83.100,00**	**12.277,00**	**14.955,00**	**80.422,00**	
0102010202	Horas extraordinárias	2.000,00			2.000,00	
0102010204	Ajudas de custo	10.000,00			10.000,00	
0102010205	Abono para falhas	1.100,00			1.100,00	
0102010212	Indemnizações por cessação de funções	10.000,00		6.000,00	4.000,00	
010:010213	**Outros suplementos e prémios**	**10.000,00**	**8.955,00**	**8.955,00**	**10.000,00**	
010201021302	Outros	10.000,00		8.955,00	1.045,00	
010201021303	Senhas de presença	0,00	8.955,00		8.955,00	
0102010214	Outros abonos em numerário ou espécie	50.000,00	3.322,00		53.322,00	
010:0103	**Segurança social**	**404.080,00**	**18.000,00**	**59.270,00**	**362.810,00**	

Modificações do Orçamento - Despesa

Classificação Económica		Despesa				Observações
Código	Descrição	Dotações Iniciais	Modificações Orçamentais		Dotações Corrigidas	
			Inscrições / Reforços	Diminuições / Anulações		
(1)	(2)	(3)	(4)	(5)	(6)=(3)+(4)-(5)	(7)
0102010301	Encargos com a saúde	15.000,00	18.000,00	18.000,00	15.000,00	
0102010302	Outros encargos com a saúde	15.000,00			15.000,00	
0102010303	Subsídio familiar a criança e jovens	15.000,00			15.000,00	
0102010304	Outras prestações familiares	7.000,00			7.000,00	
010:010305	**Contribuições para a segurança social**	**334.000,00**		**41.270,00**	**292.730,00**	
010201030501	Assistência na doença funcionários públicos (ADSE)	1.000,00			1.000,00	
010:01030502	**Segurança social do Pessoal (RCTFP)**	**333.000,00**		**41.270,00**	**291.730,00**	
01020103050201	Caixa Geral de Aposentações	260.000,00		41.270,00	218.730,00	
01020103050202	Segurança Social - Regime Geral	73.000,00			73.000,00	
010:010309	**Seguros**	**16.080,00**			**16.080,00**	
010201030901	Seguros acidentes trabalho doenças profissionais	16.080,00			16.080,00	
010:010310	**Outras despesas de segurança social**	**2.000,00**			**2.000,00**	
010201031001	Eventualidade Maternidade, paternidade e adopção	1.000,00			1.000,00	
010201031099	Outras despesas de segurança social	1.000,00			1.000,00	
010:02	**Aquisição de bens e serviços**	**1.497.348,00**	**500.355,75**	**221.082,00**	**1.776.621,75**	
010:0201	**Aquisição de bens**	**515.980,00**	**359.055,75**	**76.700,00**	**798.335,75**	
010:020102	**Combustíveis e lubrificantes**	**110.500,00**	**1.000,00**	**21.000,00**	**90.500,00**	
010202010201	Gasolina	1.500,00	1.000,00		2.500,00	
010202010202	Gasóleo	100.000,00		21.000,00	79.000,00	
010:02010299	**Outros**	**9.000,00**			**9.000,00**	
01020201029901	Lubrificantes	7.000,00			7.000,00	
01020201029909	Outros Combustíveis	2.000,00			2.000,00	
0102020104	Limpeza e higiene	5.000,00			5.000,00	
0102020107	Vestuário e artigos pessoais	3.000,00	10.056,75		13.056,75	
0102020108	Material de escritório	15.000,00	3.000,00		18.000,00	
0102020111	Material de consumo clínico	500,00			500,00	
0102020112	Material de transporte-Peças	40.000,00			40.000,00	
0102020114	Outro material-Peças	5.000,00	1.000,00		6.000,00	

Modificações do Orçamento - Despesa

Classificação Económica		Despesa				Observações
Código	Descrição	Dotações Iniciais	Modificações Orçamentais		Dotações Corrigidas	
			Inscrições / Reforços	Diminuições / Anulações		
(1)	(2)	(3)	(4)	(5)	(6)=(3)+(4)-(5)	(7)
0102020115	Prémios, condecorações e ofertas	12.500,00	14.000,00		26.500,00	
010:020116	**Mercadorias para venda**	**2.000,00**			**2.000,00**	
010202011601	Água	1.000,00			1.000,00	
010202011603	Outras	1.000,00			1.000,00	
0102020117	Ferramentas e utensílios	6.000,00			6.000,00	
0102020118	Livros e documentação técnica	3.000,00			3.000,00	
0102020119	Artigos honoríficos e de decoração	100,00			100,00	
0102020120	Material de educação, cultura e recreio	100,00			100,00	
0102020121	Outros bens	313.280,00	329.999,00	55.700,00	587.579,00	
010:0202	**Aquisição de serviços**	**981.368,00**	**141.300,00**	**144.382,00**	**978.286,00**	
0102020201	Encargos das instalações	351.188,00		1.000,00	350.188,00	
0102020202	Limpeza e higiene	1.000,00			1.000,00	
0102020203	Conservação de bens	39.000,00			39.000,00	
0102020204	Locação de edifícios	100,00			100,00	
0102020209	Comunicações	55.541,00			55.541,00	
0102020210	Transportes	5.000,00			5.000,00	
0102020211	Representação dos serviços	11.600,00	3.000,00		14.600,00	
0102020212	Seguros	12.000,00	5.500,00		17.500,00	
0102020213	Deslocações e estadas	17.000,00	1.500,00		18.500,00	
0102020214	Estudos, pareceres, projectos e consultadoria	1.000,00			1.000,00	
0102020215	Formação	3.000,00	4.500,00	1.000,00	6.500,00	
0102020216	Seminários, exposições e similares	100,00			100,00	
0102020217	Publicidade	25.934,00		6.000,00	19.934,00	
0102020218	Vigilância e segurança	500,00			500,00	
0102020219	Assistência técnica	10.430,00			10.430,00	
0102020220	Outros trabalhos especializados	197.051,00	114.500,00	51.000,00	260.551,00	
0102020224	Encargos de cobrança de receitas	29.400,00		4.300,00	25.100,00	
010:020225	**Outros serviços**	**221.524,00**	**12.300,00**	**81.082,00**	**152.742,00**	

Modificações do Orçamento - Despesa

Classificação Económica		Despesa				Observações
Código	Descrição	Dotações Iniciais	Modificações Orçamentais		Dotações Corrigidas	
			Inscrições / Reforços	Diminuições / Anulações		
(1)	(2)	(3)	(4)	(5)	(6)=(3)+(4)-(5)	(7)
010202022501	Iluminação pública	79.000,00			79.000,00	
010202022509	Outros	142.524,00	12.300,00	81.082,00	73.742,00	
010:03	**Juros e outros encargos**	**2.200,00**			**2.200,00**	
010:0304	**Juros tributários**	**200,00**			**200,00**	
0102030401	Indemnizatórios	100,00			100,00	
0102030402	Outros	100,00			100,00	
010:0305	**Outros juros**	**2.000,00**			**2.000,00**	
010:030502	**Outros**	**2.000,00**			**2.000,00**	
010203050299	Outros	2.000,00			2.000,00	
010:04	**Transferências correntes**	**443.350,00**	**138.700,00**		**582.050,00**	
010:0405	**Administração local**	**409.350,00**	**137.700,00**		**547.050,00**	
010:040502	**Região Autónoma dos Açores**	**409.350,00**	**137.700,00**		**547.050,00**	
010204050202	Freguesias	202.500,00			202.500,00	
010204050206	Outros	206.850,00	137.700,00		344.550,00	
010:0406	**Segurança social**	**24.000,00**	**1.000,00**		**25.000,00**	
010:040602	**Outras transferências**	**24.000,00**	**1.000,00**		**25.000,00**	
010204060201	Programas ocupacionais	24.000,00	1.000,00		25.000,00	
010:0408	**Famílias**	**10.000,00**			**10.000,00**	
010:040802	**Outras**	**10.000,00**			**10.000,00**	
010204080202	Outras	10.000,00			10.000,00	
010:06	**Outras despesas correntes**	**40.001,00**	**77.060,00**	**7.000,00**	**110.061,00**	
010:0602	**Diversas**	**40.001,00**	**77.060,00**	**7.000,00**	**110.061,00**	
010:060201	**Impostos e taxas**	**9.020,00**	**74.510,00**		**83.530,00**	
010206020101	Impostos e taxas pagas pela Autarquia	6.020,00	74.270,00		80.290,00	
010206020102	Restituições de impostos ou taxas cobrados	3.000,00	240,00		3.240,00	
010:060203	**Outras**	**30.981,00**	**2.550,00**	**7.000,00**	**26.531,00**	
010206020301	Outras restituições	5.000,00		3.000,00	2.000,00	
010206020302	IVA pago	1.000,00			1.000,00	

Modificações do Orçamento - Despesa

Classificação Económica		Despesa				Observações
Código	Descrição	Dotações Iniciais	Modificações Orçamentais		Dotações Corrigidas	
			Inscrições / Reforços	Diminuições / Anulações		
(1)	(2)	(3)	(4)	(5)	(6)=(3)+(4)-(5)	(7)
010206020304	Serviços bancários	4.037,00	2.550,00		6.587,00	
010206020305	Outras	20.944,00		4.000,00	16.944,00	
010:	**DESPESAS DE CAPITAL**	**3.843.168,00**	**3.596.500,00**	**109.000,00**	**7.330.668,00**	
010:07	**Aquisição de bens de capital**	**3.799.093,00**	**3.596.500,00**	**109.000,00**	**7.286.593,00**	
010:0701	**Investimentos**	**1.253.729,00**	**1.574.500,00**	**95.000,00**	**2.733.229,00**	
0102070101	Terrenos	10,00	97.500,00		97.510,00	
010:070103	**Edifícios**	**473.689,00**	**545.000,00**	**20.000,00**	**998.689,00**	
010207010301	Instalações de serviços	0,00	380.000,00		380.000,00	
010207010307	Outros	473.689,00	165.000,00	20.000,00	618.689,00	
010:070104	**Construções diversas**	**10,00**	**312.000,00**		**312.010,00**	
010207010406	Instalações desportivas e recreativas	10,00	312.000,00		312.010,00	
010:070106	**Material de transporte**	**450.020,00**	**340.000,00**	**63.000,00**	**727.020,00**	
010207010601	Recolha de resíduos	350.000,00			350.000,00	
010207010602	Outro	100.020,00	340.000,00	63.000,00	377.020,00	
0102070107	Equipamento de informática	10.000,00	10.000,00		20.000,00	
0102070108	Software informático	10.000,00			10.000,00	
0102070109	Equipamento administrativo	10.000,00			10.000,00	
010:070110	**Equipamento básico**	**250.000,00**	**80.000,00**	**12.000,00**	**318.000,00**	
010207011001	Equipamento de recolha de resíduos	250.000,00	80.000,00	12.000,00	318.000,00	
0102070111	Ferramentas e utensílios	15.000,00	30.000,00		45.000,00	
0102070112	Artigos e objectos de valor	5.000,00			5.000,00	
0102070115	Outros investimentos	30.000,00	160.000,00		190.000,00	
010:0703	**Bens de domínio público**	**2.545.364,00**	**2.022.000,00**	**14.000,00**	**4.553.364,00**	
010:070302	**Edificios**	**453.754,00**	**14.000,00**		**467.754,00**	
010207030207	Outros	453.754,00	14.000,00		467.754,00	
010:070303	**Outras construções e infraestruturas**	**2.091.610,00**	**2.008.000,00**	**14.000,00**	**4.085.610,00**	
010207030301	Viadutos, arruamentos e obras complementares	1.578.088,00	2.005.000,00	14.000,00	3.569.088,00	
010207030307	Captação e distribuição de água	513.522,00	3.000,00		516.522,00	

Município de Velas

Ano: 2017
Alteração N.º: 20
Revisão N.º: 1

Modificações do Orçamento - Despesa

Classificação Económica		Despesa				Observações
Código	Descrição	Dotações Iniciais	Modificações Orçamentais		Dotações Corrigidas	
			Inscrições / Reforços	Diminuições / Anulações		
(1)	(2)	(3)	(4)	(5)	(6)=(3)+(4)-(5)	(7)
010:09	**Activos financeiros**	**44.075,00**			**44.075,00**	
010:0908	**Unidades de participação**	**44.075,00**			**44.075,00**	
0102090802	Socied.e quase socied.não financeiras-Públicas	44.075,00			44.075,00	
010:	**Operações**	**500.864,00**	**927.390,30**	**83.885,67**	**1.344.368,63**	
010:	**DESPESAS CORRENTES**	**62.137,00**	**43.674,00**	**19.836,00**	**85.975,00**	
010:03	**Juros e outros encargos**	**62.137,00**	**43.674,00**	**19.836,00**	**85.975,00**	
010:0301	**Juros da dívida pública**	**62.137,00**	**43.674,00**	**19.836,00**	**85.975,00**	
010:030103	**Socied.financ.-Bancos e outras instit. financeiras**	**62.137,00**	**43.674,00**	**19.836,00**	**85.975,00**	
010:03010302	**Empréstimos de médio e longo prazos**	**62.137,00**	**43.674,00**	**19.836,00**	**85.975,00**	
01030301030201	Caixa Geral Depósitos	10.756,00		10.146,00	610,00	
01030301030203	Banco Santander Totta	51.371,00	9.690,00	9.690,00	51.371,00	
01030301030204	Novo Banco dos Açores	10,00	33.984,00		33.994,00	
010:	**DESPESAS DE CAPITAL**	**438.727,00**	**883.716,30**	**64.049,67**	**1.258.393,63**	
010:10	**Passivos financeiros**	**438.727,00**	**883.716,30**	**64.049,67**	**1.258.393,63**	
010:1006	**Empréstimos a médio e longo prazos**	**438.727,00**	**883.716,30**	**64.049,67**	**1.258.393,63**	
010:100603	**Socied.financ.-Bancos e outras instit. financeiras**	**438.727,00**	**883.716,30**	**64.049,67**	**1.258.393,63**	
010310060301	Caixa Geral Depósitos	135.760,00		64.049,67	71.710,33	
010310060303	Banco Santander Totta	302.957,00	50,00		303.007,00	
010310060304	Novo Banco dos Açores	10,00	883.666,30		883.676,30	
	Total:	**8.144.611,00**	**5.315.638,05**	**518.925,67**	**12.941.323,38**	

ORGÃO EXECUTIVO
Em 2 de 2018

ORGÃO DELIBERATIVO
Em 27 de Abril de 2018

DOCUMENTO N.º 16 - 8.3.2 – MODIFICAÇÕES AO PLANO PLURIANUAL DE INVESTIMENTOS

(ver páginas seguintes)

Município de Velas

Modificações: PPI - Plano Plurianual de Investimentos

Ano: **2017**
Alteração N.º: **10**
Revisão N.º: **1**

Rubrica											Despesas									Modificação (+/-)
											2017					Anos Seguintes				
											Total		Financiamento Definido		Financiamento Não Definido					
Obj.	Prog.	Projeto Ano	Projeto N.º	Aç.	Sub aç.	Designação	Classificação Org.	Classificação Económica	Resp.	Datas (mês-ano) Início	Datas (mês-ano) Fim	Dotação Atual (a)=(c)+(e)	Dotação Corrigida (b)=(a)+(f)	Dotação Atual (c)	Dotação Corrigida (d)	(e)	2018	2019	2020	Outros	(f)=(d)-(c)
1						**Funções Gerais**				02-2018	02-2018	250.000,00	947.000,00	150.000,00	847.000,00	100.000,00					697.000,00
1	1.1					**Administração Geral**				02-2018	02-2018	50.000,00	470.000,00	50.000,00	470.000,00						420.000,00
1	1.1	2017	1			Equipamento Informático	0102	070107	A	01-2017	12-2017	10.000,00	20.000,00	10.000,00	20.000,00						10.000,00
1	1.1	2017	2			Software Informático	0102	070108	A	01-2017	12-2017	10.000,00	10.000,00	10.000,00	10.000,00						
1	1.1	2017	3			Equipamento Administrativo	0102	070109	A	01-2017	12-2017	10.000,00	10.000,00	10.000,00	10.000,00						
1	1.1	2017	4			Ferramentas e Utensílios	0102	070111	A	01-2017	12-2017	15.000,00	45.000,00	15.000,00	45.000,00						30.000,00
1	1.1	2017	5			Artigos e Objetos de Valor	0102	070112	A	01-2017	12-2017	5.000,00	5.000,00	5.000,00	5.000,00						
1	1.1	2017	9			Reabilitação e Remodelação do Armazem Municipal	0102	07010301	A	04-2017	12-2017		280.000,00		280.000,00						280.000,00
1	1.1	2017	14			Reabilitação do Edifício dos Paços do Concelho	0102	07010301	A	04-2017	12-2017		100.000,00		100.000,00						100.000,00
1	2.1					**Protecção Civil e Luta Contra Incêndios**				02-2018	02-2018	200.000,00	477.000,00	100.000,00	377.000,00	100.000,00					277.000,00
1	2.1	2015	3			**Centro Municipal de Operações**				02-2018	02-2018	200.000,00	347.000,00	100.000,00	247.000,00	100.000,00					147.000,00
1	2.1	2015	3	1		Aquisição de Equipamentos e Viaturas	0102	07010602	A	01-2016	12-2017	200.000,00	347.000,00	100.000,00	247.000,00	100.000,00					147.000,00
1	2.1	2017	10			Infraestrutura de Apoio Proteção Civil	0102	07010307	A	04-2017	12-2017		130.000,00		130.000,00						130.000,00
2						**Funções Sociais**				02-2018	02-2018	2.221.916,00	3.016.916,00	1.839.416,00	2.634.416,00	382.500,00					795.000,00
2	4.4					**Abastecimento de Água**				02-2018	02-2018	686.052,00	866.552,00	553.552,00	734.052,00	132.500,00					180.500,00
2	4.4	2015	2			Reabilitação da Rede de Aguas do Concelho das Velas/Furo/Reservatórios/Estações Elevatorias/Nascentes	0102	07030307	A	01-2015	12-2017	513.522,00	516.522,00	513.522,00	516.522,00						3.000,00
2	4.4	2015	5			Aquisição de Maquinaria e Equipamento	0102	07010602	A	01-2015	12-2017	80.010,00	160.010,00	10,00	80.010,00	80.000,00					80.000,00
2	4.4	2015	16			Aquisição de Viaturas	0102	07010602	A	04-2015	12-2017	50.010,00	100.010,00	10,00	50.010,00	50.000,00					50.000,00
2	4.4	2015	18			Aquisição de Terrenos	0102	070101	A	09-2015	12-2017	2.510,00	50.010,00	10,00	47.510,00	2.500,00					47.500,00
2	4.5					**Resíduos Sólidos**				02-2018	02-2018	600.000,00	688.000,00	600.000,00	688.000,00						88.000,00
2	4.5	2017	8			**Rede de Recolha Seletiva de Resíduos do Concelho de Velas**				02-2018	02-2018	600.000,00	688.000,00	600.000,00	688.000,00						88.000,00
2	4.5	2017	8	1		Aquisição de Viaturas	0102	07010601	A	01-2017	12-2017	350.000,00	350.000,00	350.000,00	350.000,00						
2	4.5	2017	8	2		Aquisição Conjuntos de Ecopontos e Oleões	0102	07011001	A	01-2017	12-2017	250.000,00	238.000,00	250.000,00	238.000,00						-12.000,00
2	4.5	2017	8	3		Aquisição Conjuntos de Ecopontos Domesticos	0102	07011001	A	04-2017	12-2017		80.000,00		80.000,00						80.000,00
2	5.1					**Cultura**				02-2018	02-2018	116.600,00	276.600,00	116.600,00	276.600,00						160.000,00
2	5.1	2016	2			Aquisição de Espolio/Outros para Casa Museu Cunha da Silveira	0102	070115	A	01-2016	12-2017	30.000,00	190.000,00	30.000,00	190.000,00						160.000,00
2	5.1	2017	6			Aquisição de Imóvel para Armazem de Espolio do Museu	0102	07010307	A	01-2017	12-2017	20.000,00	20.000,00	20.000,00	20.000,00						
2	5.2					**Desporto, Recreio e Lazer**				02-2018	02-2018	603.764,00	915.764,00	353.764,00	665.764,00	250.000,00					312.000,00
2	5.2	2015	7			Reabilitação da Escola do Toledo/Centro de Atividades do Toledo	0102	07030207	A	01-2016	12-2017	100.024,00	100.024,00	100.024,00	100.024,00						
2	5.2	2015	8			Reabilitação do Largo do Viteleiro/Zona de Lazer da Fajã do Ouvidor	0102	07030207	A	01-2015	12-2017	253.730,00	253.730,00	253.730,00	253.730,00						
2	5.2	2017	7			Reabilitação do Relvado do Campo Municipal de Velas	0102	07010406	A	01-2017	12-2017	250.010,00	562.010,00	10,00	312.010,00	250.000,00					312.000,00
2	5.3					**Outras Actividades Cívicas e Religiosas**				02-2018	02-2018	80.000,00	80.000,00	80.000,00	80.000,00						

Município de Velas

Ano: 2017
Alteração N.º: 10
Revisão N.º: 1

Modificações: PPI - Plano Plurianual de Investimentos

Rubrica											Despesas									
											2017					Anos Seguintes				Modificação (+/-)
											Total		Financiamento Definido		Financiamento Não Definido					
Obj.	Prog.	Projeto Ano	Projeto N.º	Aç.	Sub aç.	Designação	Classificação Org.	Classificação Económica	Resp.	Datas (mês-ano) Início	Datas (mês-ano) Fim	Dotação Atual (a)=(c)+(e)	Dotação Corrigida (b)=(a)+(f)	Dotação Atual (c)	Dotação Corrigida (d)	(e)	2018	2019	2020	Outros	(f)=(d)-(c)
2	5.3	2015	9			Reabilitação da Escola da Ribeira do Nabo/Sede Escuteiros da Urzelina	0102	07010307	A	01-2016	12-2017	80.000,00	80.000,00	80.000,00	80.000,00						
3						Funções Económicas				02-2018	02-2018	1.868.088,00	3.924.088,00	1.613.088,00	3.669.088,00	255.000,00					2.056.000,00
3	3.1					Transportes Rodoviários				02-2018	02-2018	1.868.088,00	3.924.088,00	1.613.088,00	3.669.088,00	255.000,00					2.056.000,00
3	3.1	2015	10			Parque de Estacionamento das Velas	0102	07030301	A	01-2015	12-2017	250.010,00	525.010,00	10,00	275.010,00	250.000,00					275.000,00
3	3.1	2015	11			Caminhos Municipais	0102	07030301	A	01-2015	12-2017	154.793,00	352.793,00	149.793,00	347.793,00	5.000,00					198.000,00
3	3.1	2015	14			Reabilitação Urbana da Sede do Concelho	0102	07030301	A	01-2015	12-2017	1.228.285,00	1.228.285,00	1.228.285,00	1.228.285,00						
3	3.1	2016	3			Parque de Estacionamento da Rua de São João	0102	07030301	A	04-2016	12-2017	50.000,00	90.000,00	50.000,00	90.000,00						40.000,00
3	3.1	2016	4			Reabilitação dos Passeios e Sinalização do Parque Industrial	0102	07030301	A	04-2016	12-2017	30.000,00	58.000,00	30.000,00	58.000,00						28.000,00
3	3.1	2016	5			Segunda Fase de Abertura do Caminho Fajã do João Dias	0102	07030301	A	01-2016	12-2017	120.000,00	150.000,00	120.000,00	150.000,00						30.000,00
3	3.1	2016	6			Aquisição de Imóveis	0102	07010307	A	04-2016	12-2017	35.000,00	50.000,00	35.000,00	50.000,00						15.000,00
3	3.1	2017	12			Aquisição de Terrenos	0102	070101	A	04-2017	12-2017		50.000,00		50.000,00						50.000,00
3	3.1	2017	13			Segunda Fase da Reabilitação Urbana Sede Concelho	0102	07030301	A	04-2017	12-2019		1.420.000,00		1.420.000,00						1.420.000,00
4						Outras Funções				02-2018	02-2018	1.123.991,00	1.957.657,63	1.123.991,00	1.957.657,63		486.773,00	472.398,00	412.695,00	2.413.201,00	833.666,63
4	3.0					Diversas não Especificadas				02-2018	02-2018	482.764,00	496.764,00	482.764,00	496.764,00		44.075,00	44.075,00	44.075,00	44.079,00	14.000,00
4	3.0	2014	7			Obra Edificio Sol	0102	07010307	OA	05-2014	12-2017	338.689,00	338.689,00	338.689,00	338.689,00						
4	3.0	2015	12			Reabilitação da Escola Santo António/Casa Mortuária do Norte Grande	0102	07030207	A	01-2016	12-2017	100.000,00	114.000,00	100.000,00	114.000,00						14.000,00
											Totais:	4.536.593,00	8.024.093,00	3.799.093,00	7.286.593,00	737.500,00	0,00	0,00	0,00	0,00	3.487.500,00

ORGÃO EXECUTIVO
Em 2 de Abril de 2018
.....

ORGÃO DELIBERATIVO
Em 27 de Abril de 2018
.....

DOCUMENTO N.º 16 - 8.3.2 – MODIFICAÇÕES ÀS ATIVIDADES MAIS RELEVANTES

(ver páginas seguintes)

Município de Velas

Modificações: AMR - Atividades Mais Relevantes

Ano: **2017**
Alteração N.º: **10**
Revisão N.º: **1**

Rubrica											Despesas									Modificação (+/-)
											2017					Anos Seguintes				
											Total		Financiamento Definido		Financiamento Não Definido					
Obj.	Prog.	Projeto Ano	Projeto N.º	Aç.	Sub aç.	Designação	Classificação Org.	Classificação Económica	Resp.	Datas (mês-ano) Início	Datas (mês-ano) Fim	Dotação Atual (a)=(c)+(e)	Dotação Corrigida (b)=(a)+(f)	Dotação Atual (c)	Dotação Corrigida (d)	(e)	2018	2019	2020	Outros	(f)=(d)-(c)
2						**Funções Sociais**				02-2018	02-2018	2.221.916,00	3.016.916,00	1.839.416,00	2.634.416,00	382.500,00					795.000,00
2	1.1					**Ensino Não Superior**				02-2018	02-2018	90.000,00	90.000,00	90.000,00	90.000,00						
2	1.1	2016	5001			**Ensino Técnico - Profissional**				02-2018	02-2018	90.000,00	90.000,00	90.000,00	90.000,00						
2	1.1	2016	5001	1		Contrato Programa com ADISJ	0102	04050206	A	01-2016	12-2017	90.000,00	90.000,00	90.000,00	90.000,00						
2	4.2					**Ordenamento do Território**				02-2018	02-2018	45.500,00	100.000,00	45.500,00	100.000,00						54.500,00
2	4.2	2015	4			**Revisão do Plano Diretor Municpal**				02-2018	02-2018	45.500,00	100.000,00	45.500,00	100.000,00						54.500,00
2	4.2	2015	4	1		Cartografia Normalizada	0102	020220	A	01-2015	12-2017	40.000,00	30.000,00	40.000,00	30.000,00						-10.000,00
2	4.2	2015	4	2		Mapa de Ruidos	0102	020220	A	01-2015	12-2017	5.500,00	10.000,00	5.500,00	10.000,00						4.500,00
2	4.2	2015	4	3		Execução/Agregação Documentos PDM	0102	020220	A	04-2015	12-2015		60.000,00		60.000,00						60.000,00
2	4.4					**Abastecimento de Água**				02-2018	02-2018	686.052,00	866.552,00	553.552,00	734.052,00	132.500,00					180.500,00
2	4.4	2015	5004			Georeferênciação da Rede Aguas 1.ª Fase	0102	020220	A	01-2015	12-2017	40.000,00	40.000,00	40.000,00	40.000,00						
2	4.5					**Residuos Sólidos**				02-2018	02-2018	600.000,00	688.000,00	600.000,00	688.000,00						88.000,00
2	4.5	2017	8			**Rede de Recolha Seletiva de Residuos do Concelho de Velas**				02-2018	02-2018	600.000,00	688.000,00	600.000,00	688.000,00						88.000,00
2	4.5	2017	8	4		Campanha de Sensibilização de Recolha Seletiva	0102	020220	A	04-2017	12-2017		20.000,00		20.000,00						20.000,00
2	5.1					**Cultura**				02-2018	02-2018	116.600,00	276.600,00	116.600,00	276.600,00						160.000,00
2	5.1	2017	5001			XXX - Semana Cultural das Velas	0102	04050206	A	01-2017	12-2017	66.600,00	66.600,00	66.600,00	66.600,00						
4						**Outras Funções**				02-2018	02-2018	1.123.991,00	1.957.657,63	1.123.991,00	1.957.657,63		486.773,00	472.398,00	412.695,00	2.413.201,00	833.666,63
4	1.0					**Operações de Divida Autárquica**				02-2018	02-2018	438.727,00	1.258.393,63	438.727,00	1.258.393,63		442.698,00	428.323,00	368.620,00	2.369.122,00	819.666,63
4	1.0	2003	57			**Obras Comunitárias (Art.42º.Lei nº.42/98 F.L)**				02-2018	02-2018	116.420,00	116.470,00	116.420,00	116.470,00		116.461,00	116.502,00	79.755,00		50,00
4	1.0	2003	57	1		Santander Totta, SA (498.797,90)	0103	10060303	OA	09-1999	12-2019	36.788,00	36.788,00	36.788,00	36.788,00		36.788,00	36.787,00			
4	1.0	2003	57	2		Santander Totta, SA (1.197.114,95)	0103	10060303	OA	12-2000	12-2020	79.632,00	79.682,00	79.632,00	79.682,00		79.673,00	79.715,00	79.755,00		50,00
4	1.0	2005	5001			Caixa Geral Depositos (400.000)	0103	10060301	OA	06-2005	07-2019	36.625,00	36.625,00	36.625,00	36.625,00		36.679,00	18.295,00			
4	1.0	2006	5010			Caixa Geral Depositos (400.000,00)	0103	10060301	OA	01-2005	12-2020	34.849,00	34.849,00	34.849,00	34.849,00		34.849,00	34.849,00	26.137,00		
4	1.0	2014	5002			Santander Totta,SA (Emp. 3.130.595,05) - Terra de Fajã	0103	10060303	OA	04-2014	12-2028	186.537,00	186.537,00	186.537,00	186.537,00		190.423,00	194.391,00	198.442,00	1.742.933,00	
4	1.0	2015	5002			Novo Banco dos Açores (Emp.1.000.000,00) VELASFUTURO	0103	10060304	A	01-2015	12-2030	10,00	883.676,30	10,00	883.676,30						883.666,30
4	1.0	2017	5002			Caixa Geral Depositos (Emp. Substituição Divida - VELASFUTURO)	0103	10060301	A	10-2016	12-2030	64.286,00	236,33	64.286,00	236,33		64.286,00	64.286,00	64.286,00	626.189,00	-64.049,67
4	2.0					**Transferências entre Administrações**				02-2018	02-2018	202.500,00	202.500,00	202.500,00	202.500,00						
4	2.0	2014	5			**Contratos Interadmi. e Acordos de Execução de Deleg. Compet. com as Freguesias**				02-2018	02-2018	180.000,00	180.000,00	180.000,00	180.000,00						
4	2.0	2014	5	1		Freguesia de Velas	0102	04050202	OA	01-2014	12-2017	38.044,00	38.044,00	38.044,00	38.044,00						
4	2.0	2014	5	2		Freguesia dos Rosais	0102	04050202	OA	01-2014	12-2017	31.178,00	31.178,00	31.178,00	31.178,00						
4	2.0	2014	5	3		Freguesia de Santo Amaro	0102	04050202	OA	01-2014	12-2017	30.465,00	30.465,00	30.465,00	30.465,00						
4	2.0	2014	5	4		Freguesia de Urzelina	0102	04050202	OA	01-2014	12-2017	26.828,00	26.828,00	26.828,00	26.828,00						

Município de Velas

Ano: 2017
Alteração N.º: 10
Revisão N.º: 1

Modificações: AMR - Atividades Mais Relevantes

Rubrica											Despesas									Modificação (+/-)
											2017					Anos Seguintes				
											Total		Financiamento Definido		Financiamento Não Definido					
Obj.	Prog.	Projeto Ano	Projeto N.º	Aç.	Sub aç.	Designação	Classificação Org.	Classificação Económica	Resp.	Datas (mês-ano) Início	Datas (mês-ano) Fim	Dotação Atual (a)=(c)+(e)	Dotação Corrigida (b)=(a)+(f)	Dotação Atual (c)	Dotação Corrigida (d)	(e)	2018	2019	2020	Outros	(f)=(d)-(c)
4	2.0	2014	5	5		Freguesia das Manadas	0102	04050202	OA	01-2014	12-2017	19.705,00	19.705,00	19.705,00	19.705,00						
4	2.0	2014	5	6		Freguesia de Norte Grande	0102	04050202	OA	01-2014	12-2017	33.780,00	33.780,00	33.780,00	33.780,00						
4	2.0	2015	5003			Contrato-Programa com as Freguesias do Concelho	0102	04050202	A	01-2014	12-2017	22.500,00	22.500,00	22.500,00	22.500,00						
4	3.0					Diversas não Especificadas				02-2018	02-2018	482.764,00	496.764,00	482.764,00	496.764,00		44.075,00	44.075,00	44.075,00	44.079,00	14.000,00
4	3.0	2015	5006			Unidades de Participação - Fundo de Apoio Municipal (FAM)	0102	090802	A	01-2015	12-2021	44.075,00	44.075,00	44.075,00	44.075,00		44.075,00	44.075,00	44.075,00	44.079,00	
											Totais:	927.402,00	1.821.568,63	927.402,00	1.821.568,63	0,00	486.773,00	472.398,00	412.695,00	2.413.201,00	894.166,63

ORGÃO EXECUTIVO

Em 2 de Abril de 2018

.....

ORGÃO DELIBERATIVO

Em 22 de Abril de 2018

João Maria

DOCUMENTO N.º 17 - 8.3.3 – CONTRATAÇÃO ADMINISTRATIVA – SITUAÇÃO DOS CONTRATOS

(ver páginas seguintes)

Município de Velas

Ano: 2017

Situação dos Contratos

(unidade: €)

Entidade	Objeto	Data	Valor total	Proc. Adjudica.	Visto Trib.de Contas		Dt 1º Pag.	Comprom. na gerência	Pagamentos na gerência				Pagamentos acumulados			
					Nº de Reg.	Data			Trab. Normais	R. de Preços	Trab. a Mais	Total	Trab. Normais	Rev. de Preços	Trab. a Mais	Total
AFAVIAS, Engª e Construções dos Açores SA	Empreitada de Reabilitação Urbana da Sede Concelho de Velas Ilha de São Jorge	2017-01-26	1.215.916,00	Concurso público			2017-07-03	1.215.916,00	1.215.916,00			1.215.916,00	1.215.916,00			1.215.916,00
Africauto- Comércio e Reparação de Automóveis Lda	(Duas viaturas pesadas com caixa caixa para compactação e uma varredoura para recolha e transporte de RSU do Município de Velas"	2017-05-08	361.608,00	Concurso público			2017-09-18	349.752,00	349.752,00			349.752,00	349.752,00			349.752,00
António Jorge dos Santos Freitas	Prestação de serviços de Engenharia Civil ao Município de Velas em regime de Avença	2016-12-23	18.000,00	Ajuste direto			2017-02-02	18.000,00	18.000,00			18.000,00	18.000,00			18.000,00
Fundação Gaspar Frutuoso FP	(Prestação de Serviços para a elaboração da revisão do Plano Diretor Municipal de Velas)	2017-07-05	56.165,00	Ajuste direto			2017-08-11	38.822,00	22.184,00			22.184,00	22.184,00			22.184,00
INOVA - Instituto de Inovação Tecnológica dos Açores	(Prestação de Serviços - Serviço para Controlo da Qualidade da Água para consumo Humano, referente ao próximo ano de 2017)	2016-12-29	12.273,42	Ajuste direto simplificado			2017-03-22	11.871,01	9.892,50			9.892,50	9.892,50			9.892,50
INVES TRI, Unipessoal, Lda.	Aquisição de vários móveis/expositores para a Casa Museu Cunha da Silveira	2017-04-20	56.637,87	Ajuste direto			2017-05-17	54.780,89	54.780,89			54.780,89	54.780,89			54.780,89
INVES TRI, Unipessoal, Lda.	Aquisição de vários móveis/expositores para as exposições da Casa Museu Cunha da Silveira	2017-06-07	20.366,66	Ajuste direto			2017-06-19	19.698,90	19.698,90			19.698,90	19.698,90			19.698,90
INVES TRI, Unipessoal, Lda.	Empreitada Escola Toledo/Centro Actividades do Toledo Freguesia Santo Amaro Concelho de Velas	2016-11-28	96.481,63	Ajuste direto			2017-02-14	96.481,63	96.481,63			96.481,63	96.481,63			96.481,63
INVES TRI, Unipessoal, Lda.	Empreitada de Execução do Edifício Sol Freguesia de Rosais Concelho de Velas Ilha de São Jorge	2017-02-10	332.391,97	Concurso público			2017-04-03	332.391,97	332.391,97			332.391,97	332.391,97			332.391,97
INVES TRI, Unipessoal, Lda.	Execução da Segunda Fase de Abertura do Caminho da Fajã do João Dias, na Freguesia dos Rosais, Concelho de Velas	2017-08-18	155.480,00	Ajuste direto			2017-10-20	155.480,00	34.944,00			34.944,00	34.944,00			34.944,00
INVES TRI, Unipessoal, Lda.	Reabilitação Largo do Viteleiro/Zona de Lazer Fajã do Ouvidor Freguesia do Norte Grande Concelho das Velas	2017-02-10	249.084,15	Ajuste direto			2017-03-29	249.084,15	249.084,15			249.084,15	249.084,15			249.084,15
J.H. Ornelas & CA Sucessor, LDA	Fornecimento de Gasóleo Rodoviário para o presente ano económico de 2017	2017-03-09	71.093,28	Ajuste direto			2017-04-11	68.762,32	68.762,32			68.762,32	68.762,32			68.762,32
José Miguel de Oliveira Campos Monteiro Vaz	Contrato Prestação de Serviços Técnicos especializados para a execução de levantamento topográfico da rede de abastecimento de água do concelho Velas	2016-06-21	26.532,30	Ajuste direto			2016-11-02	13.266,15	13.266,15			13.266,15	26.532,30			26.532,30
João Manuel Cordeiro da Ponte	Fiscalização da empreitada de "Reabilitação Urbana da Sede do Concelho de Velas, ilha de São Jorge"	2017-03-14	12.078,00	Ajuste direto simplificado			2017-07-05	11.682,00	11.682,00			11.682,00	11.682,00			11.682,00
João Rodrigues & Filhos-Serralharia Artística,Lda	Aquisição de Guarda Corpos construídos em perfis Inox 316 escovado e respetiva montagem em locais da Vila de Velas	2017-08-14	21.109,05	Ajuste direto simplificado			2017-11-14	20.416,95	20.416,95			20.416,95	20.416,95			20.416,95
Luzibérica- Equipamentos Electrotécnicos e Serviços, Sociedade Unipessoal, Lda	Aquisição de Sistema de Iluminação para a Casa Museu Cunha da Silveira	2017-03-24	33.965,55	Ajuste direto			2017-04-06	33.965,55	33.965,55			33.965,55	33.965,55			33.965,55
Luís Filipe Alves Teixeira	(Elaboração do cadastro da rede de distribuição de Água e toponímia do concelho em SIG, conforme anexo)	2016-06-20	18.178,00	Ajuste direto simplificado			2017-09-14	12.665,00	12.665,00			12.665,00	12.665,00			12.665,00
MEO - Serviços de Comunicações e Multimédia, SA	Prestação de serviços de "comunicações móveis"	2014-11-27	18.741,54	Ajuste direto			2014-12-30	9.798,93	9.798,93			9.798,93	25.021,50			25.021,50
MEO - Serviços de Comunicações e Multimédia, SA	Prestação de serviços de Telecomunicações convergentes,comunicações de voz,dados,internet e rede privativa de dados	2014-11-27	37.193,65	Ajuste direto			2015-03-25	11.757,91	11.757,91			11.757,91	25.443,64			25.443,64
PAVIJORGE,Sociedade Técnica de Pavimentos e Construção Civil de S. Jorge Lda.	Reabilitação dos passeios e Sinalização do parque Industrial das Levadas, freguesia e Concelho de Velas	2017-04-07	53.300,00	Ajuste direto			2017-06-09	53.300,00	53.300,00			53.300,00	53.300,00			53.300,00
Pedro Serôdio Engenharia, Lda.	Empreitada de Reabilitação da Escola da Ribeira do Nabo/Sede Escuteiros da Urzelina	2017-05-17	68.640,00	Ajuste direto			2017-07-10	68.640,00	68.640,00			68.640,00	68.640,00			68.640,00
Pedro Serôdio Engenharia, Lda.	Empreitada do Parque Estacionamento das velas	2017-07-05	154.960,00	Ajuste direto			2017-09-05	154.960,00	53.391,27			53.391,27	53.391,27			53.391,27
Pedro Serôdio Engenharia, Lda.	Reabilitação da Escola de Santo António/Casa Mortuário do Norte Grande	2017-05-12	108.784,00	Ajuste direto			2017-07-10	108.783,99	108.783,99			108.783,99	108.783,99			108.783,99
Pedro Serôdio Engenharia, Lda.	Reabilitação do relvado do Campo de Futebol Municipal de Velas, ilha de São Jorge	2017-08-31	208.000,00	Concurso público			2017-10-23	208.000,00	208.000,00			208.000,00	208.000,00			208.000,00
Projectangra - Gabinete Açoreano de Projectos, Lda	(Contrato de elaboração de Projeto Técnico para a "Reabilitação do Relvado do Campo Municipal de Velas, ilha de São Jorge	2017-03-15	12.200,00	Ajuste direto simplificado			2017-04-05	11.800,00	11.800,00			11.800,00	11.800,00			11.800,00
SMART VISION, Assessores e Auditores Estratégicos, Lda	Outros Trabalhos Especializados - Consultadoria	2017-03-15	9.577,00	Ajuste direto simplificado			2017-03-22	9.263,00	9.263,00			9.263,00	9.263,00			9.263,00
Tecnovia Açores, Sociedade de Empreitadas, S.A.	Aquisição de Massa asfáltica para o concelho de Velas	2017-09-29	91.450,29	Ajuste direto			2017-11-10	88.451,92	88.451,92			88.451,92	88.451,92			88.451,92
Tecnovia Açores, Sociedade de Empreitadas, S.A.	Reabilitação dos Caminhos Municipais Concelho de Velas	2017-07-12	121.160,00	Ajuste direto			2017-10-20	121.160,00	67.490,83			67.490,83	67.490,83			67.490,83
Tecnovia Açores, Sociedade de Empreitadas, S.A.	Repavimentação de Troços de Caminhos e Canadas do Concelho de Velas Ilha de São Jorge	2017-01-11	146.247,45	Ajuste direto			2017-03-22	146.247,45	146.247,45			146.247,45	146.247,45			146.247,45

Município de Velas

Ano: 2017

Situação dos Contratos

(unidade: €)

Entidade	Objeto	Data	Valor total	Proc. Adjudica.	Visto Trib.de Contas		Dt 1º Pag.	Comprom. na gerência	Pagamentos na gerência				Pagamentos acumulados			
					Nº de Reg.	Data			Trab. Normais	R. de Preços	Trab. a Mais	Total	Trab. Normais	Rev. de Preços	Trab. a Mais	Total
UHY & Associados, SROC,Lda.	Prestação de Serviços de revisão oficial de contas/auditoria externa ao Município das Velas	2015-05-11	26.839,99	Ajuste direto			2015-09-11	8.653,34	8.653,34			8.653,34	21.633,35			21.633,35
Varela & Companhia, Lda.	Fornecimento de "Conjuntos de ecopontos e oleões para a recolha seletiva de resíduos do Concelho de Velas"	2017-05-26	218.058,19	Concurso público			2017-11-21	210.908,74	210.908,74			210.908,74	210.908,74			210.908,74
Vila Jardim, Construção e Reparação de Edifícios, Lda	Empreitada de Reabilitação da Rede de Aguas Concelho das Velas/Furo/Reservatórios/Estações Elevatórias/Nascentes da ILha de São Jorge	2016-02-02	1.300.000,00	Concurso público	010	2016-06-07	2016-07-25	489.940,41	489.940,41			489.940,41	1.250.000,00			1.250.000,00
		Total:	5.332.512,99					4.404.702,21	4.110.311,80	0,00	0,00	4.110.311,80	4.925.525,85	0,00	0,00	4.925.525,85

DOCUMENTO N.º 18 - 8.3.4.1 – TRANSFERÊNCIAS CORRENTES - DESPESA

(Ver páginas seguintes)

Transferências Correntes Concedidas para 2017

Município das Velas
(designação da autarquia local)

Ano: 2017
(unidade: €)

Disposições Legais	Entidade	Valor	Observações
f)	Agrupamento 771 de Velas	1.200,00 €	
a)	Ana Carolina Brasil Costa Silva	*180,00 €*	
b)	Associação Cultural das Velas	128.850,00 €	
	Associação do Amigos para a Divulgação das Tradições da Ilha de S. Jorge	3.600,00 €	
f)	Associação do Coro e Orquestra da Ilha São Jorge "José Damião de Almeida"	2.000,00 €	
f)	Associação Humanitária de Bombeiros Voluntários de Velas	7.500,00 €	
d)	Associação Para o Desenvolvimento da Ilha de São Jorge	6.000,00 €	
g)	Associação Para o Desenvolvimento da Ilha de São Jorge	90.000,00 €	
f)	Associação Para o Desenvolvimento da Ilha de São Jorge	3.000,00 €	
f)	Associação Portuguesa Amigos de Raoul Follereau	33,39 €	
a)	Bruno Miguel Ataíde Castro	1.250,00 €	
l)	Casa do Povo de Santo Amaro	390,00 €	
f)	Casa do Povo de Velas	500,00 €	
f)	Casa Pessoal RTP S.A	2.500,00 €	
f)	Clube Desportivo Escolar de Velas	1.000,00 €	
b)	Cooperativa de Difusão Cultural Jorgense	500,00 €	
a)	Fabio Miguel Silva Machado	1.250,00 €	
l)	Fabrica da Igreja Paroquial da Freguesia Rosais - N. Sra do Rosário	6.000,00 €	
f)	Fabrica da Igreja Paroquial de Santo Amaro	5.500,00 €	
a)	Francisco lourenço Brasil Silveira	1.250,00 €	
h)	Freguesia das Manadas	19.705,00 €	
h)	Freguesia de Norte Grande	33.780,00 €	
h)	Freguesia de Santo Amaro	30.465,00 €	
h)	Freguesia de Urzelina	26.828,00 €	
h)	Freguesia de Velas	38.044,00 €	
h)	Freguesia dos Rosais	31.178,00 €	
f) l)	Futebol Clube Marítimo Velense	12.000,00 €	
f)	Futebol Clube Urzelinense	6.000,00 €	
f)	Grupo Desportivo da Beira	6.000,00 €	
f)	Grupo Desportivo Velense	3.000,00 €	
f)	Grupo Etnográfico da Beira	1.000,00 €	
a)	Guilherme Soares Madruga	1.250,00 €	
a)	Irene de Lourdes Azevedo Bettencourt	1.250,00 €	
l)	Irmandade da Comissão do espirito Santo Ribeira Seca	5.295,00 €	
j)	ISSA-Instituto de Segurança Social dos Açores, IPRA	21.037,98 €	
a)	Ivo da Silva Vaz	1.250,00 €	
f)	Jorge Manuel Bettencourt Fagundes	300,00 €	
f)	Judo Clubs S. Jorge	1.000,00 €	
l)	Lusitânia Club Recreio Velense	9.500,00 €	
f)	Núcleo Empresarial de S. Jorge	1.800,00 €	
b)	Santa Casa da Misericordia da Vila das Velas	10.800,00 €	
f)	São Jorge Automóvel Clube	2.000,00 €	
a)	Sara Daniela Teixeira Monteiro	1.070,00 €	

Transferências Correntes Concedidas para 2017

Município das Velas
(designação da autarquia local)

Ano: 2017
(unidade: €)

Disposições Legais	Entidade	Valor	Observações
a)	Sara Isabel Barbosa Rocha	1.250,00 €	
f)	Sociedade Filarmónica Nova Aliança	12.200,00 €	
f)	Sociedade Filarmónica União Urzelinense	1.000,00 €	
f)	Tertúlia Tauromaquica Jorgense dos Amigos da Festa Brava Jorgense	7.500,00 €	
		549.006,37 €	

a) Regulamento de Atribuição de Bolsas de Estudo a Alunos do Ensino Superior Públicado no Diário da República II Série n.º 230 de30/10/2011 Ano Letivo 2016/2017
b Nos termos da alínea o) e u) do n.º 1 do artigo 33.º da Lei n.º 75/2013, de 12 de setembro
c) Nos termos da alínea p) e u) do n.º 1 do artigo 33.º da Lei n.º 75/2013, de 12 de setembro
d) Nos termos da alínea ii) e u) do n.º 1 do artigo 33.º da Lei n.º 75/2013, de 12 de setembro
e) Nos termos da alínea h) do artigo 23.º da Lei n.º 75/2013, de 12 de setembro
f) Nos termos da alíneas u) do n.º 1 do artigo 33.º da Lei n.º 75/2013, de 12 de setembro
g) Nos termos da alínea d n.º 2 artigo 23.º e alínea u) do n.º 1 do artigo 33.º da Lei n.º 75/2013, de 12 de setembro
h) Contratos Interadministrativos segundo alínea m) do n.º 1 do artigo 33.º da Lei n.º 75/2013, de 12 de setembro, bem como Acordo de Execução segundo alíneas a);d); do n.º 2; alíneas ee) e l), do n.º 1, todas do artigo 33.º da Lei n.º 75/2013, de 12 de setembro.
Contrato Programa n.º 25 aprovado reunião de 19/09/2014
j) Encargos Entidade dos benefeciários do "Programa Recuperar" e outros
l) Nos termos da alínea o) do n.º 1 do artigo 33.º da Lei n.º 75/2013, de 12 de setembro

18-01-2017

DOCUMENTO N.º 19 - 8.3.4.2 – TRANSFERÊNCIA DE CAPITAL – DESPESA

(Ver páginas seguintes)

Transferências Capital Concedidas para 2017

Município de Velas

(designação da autarquia local)

Ano: 2017

(unidade: €)

Disposições Legais	Entidade	Valor	Observações

DOCUMENTO N.º 20 - 8.3.4.3 – SUBSÍDIOS CONCEDIDOS

Disposições Legais (1)	Entidade Financiadora (2)	Finalidade (3)	Subsídios previstos (4)	Subsídios recebidos (4)	Observações
	NEGATIVO				
Total:.....					

DOCUMENTO N.º 21 - 8.3.4.4 – TRANSFERÊNCIAS CORRENTES – RECEITA

Disposições Legais (1)	Entidade Financiadora (2)	Transferências Orçadas (3)	Transferências Obtidas (4)	Observações (5)
	Orçamento do Estado	**3.489.211,00**	**3.614.456,00**	
	Fundo Equilíbrio Financeiro	**3.348.752,00**	**3.473.997,00**	
Artigo 31.º da Lei n.º 73/2013, de 3/9, conjugado Despacho n.º 2685/2016, de 28 de novembro, Vice Presidente Governo	DIRECÇÃO REGIONAL DE ORGANIZAÇÂO E ADMINIST. PÙBLICA	3.348.752.00	3.473.997.,00	
	Fundo Social Municipal	**92.576,00**	**92.576,00**	
Artigo 31.º da Lei n.º 73/2013, de 3/9, conjugado Despacho n.º 2685/2016, de 28 de novembro, Vice Presidente Governo	DIRECÇÃO REGIONAL DE ORGANIZAÇÂO E ADMINIST. PÙBLICA	92.57600	92.576,00	
	Participação Fixa no IRS	**47.883,00**	**47.883,00**	
Artigo 31.º da Lei n.º 73/2013, de 3/9, conjugado Despacho n.º 2685/2016, de 28 de novembro, Vice Presidente Governo	DIRECÇÃO REGIONAL DE ORGANIZAÇÂO E ADMINIST. PÙBLICA	47.883,00	47.883,00	
	Segurança Social	**16.092,00**	**14.648,16,00**	
Despacho Conj. Nº562/01	INSTITUTO DE SOLIDARIEDADE E SEG. SOCIAL	16.092,00	14.648,,16	
Total:.....		**3.505.303,00**	**3.629.104,16**	

DOCUMENTO N.º 22 - 8.3.4.5 – TRANSFERÊNCIAS DE CAPITAL – RECEITA

Disposições Legais (1)	Entidade Financiadora (2)	Transferências Orçadas (3)	Transferências Obtidas (4)	Observações (5)
	Orçamento do Estado	**2.626.265,00**	**1.137.756,20**	
	Fundo Equilíbrio Financeiro	**372.084,00**	**386.000.00**	
Artigo 31.º da Lei n.º 73/2013, de 3/9, conjugado Despacho n.º 2685/2016, de 28 de novembro, Vice Presidente	DIRECÇÃO REGIONAL DE ORGANIZAÇÃO E ADMINIST. PÚBLICA	372.084.00	386.000,00	
	Estado- Participação comunitária em projectos co-financiados	**2.081.021.00**	**751.756.20**	
Dec/Lei n.º 74/2009 de 22 Abril que altera o Dec-Lei n.º 312/2007 de 17 de Setembro.	PORTUGAL 2020	2.081.021.00	751.756.20	
	PRORURAL	173.160.,00	0.00	
	Administração Regional	**540.000,00**	**0,00**	
Contrato ARAAL de Colaboração celebrado abrigo ali. b)n.º 1 artigo 3.º, ali. f) do n.º1 do artigo 19.º ambos do Dec.Leg.Reg. n.º32/2002/A 8 agosto. (só 20.000,00).	Região Autónoma dos Açores	270..000,00	0,00	
Protocolo Celebrado 06/04/2009 Entre as Seguintes Entidades: Empresa Terras de Fajãs, S.A; Agrupamento 975 – Rosais; Casa Povo Rosais e Municiípio de Velas.	Instituições sem fins lucrativos	**270.000,00**	**0,00**	
Total:.....		**3.166.265,00**	**1.137.756,20**	

DOCUMENTO N.º 23 - 8.3.4.6 – SUBSÍDIOS OBTIDOS

Disposições Legais (1)	Entidade Financiadora (2)	Finalidade (3)	Subsídios previstos (4)	Subsídios recebidos (4)	Observações
Total:.....					

NEGATIVO

DOCUMENTO N.º 24 - 8.3.5.1 – ACTIVOS DE RENDIMENTO FIXO

Descrição do ativo (1)	Entidade devedora (2)	Valor em 1 de Janeiro		Valor em 31 de Dezembro		Juros vencidos e recebidos (7)	Juros vencidos e a receber (8)
		Juros vencidos (3)	Valor de Mercado (4)	Valor Nominal (5)	Valor de Mercado (6)		
A curto prazo.....							
			NEGATIVO				
A médio e longo prazos.....							
Total:.....							

DOCUMENTO N.º 25 - 8.3.5.2 – ACTIVOS DE RENDIMENTO VARIÁVEL

Descrição do ativo (1)	Entidade devedora (2)	Valor em 1 de Janeiro		Valor em 31 de Dezembro		Juros vencidos e recebidos (7)	Juros vencidos e a receber (8)
		Juros vencidos (3)	Valor de Mercado (4)	Valor Nominal (5)	Valor de Mercado (6)		
A curto prazo.....							
A médio e longo prazos.....							
Total:.....							

NEGATIVO

DOCUMENTO N.º 26 - 8.3.6.1 – EMPRÉSTIMOS

(ver página seguinte)

8.3.6 - Endividamento

8.3.6.1 - Empréstimos (a)

Município de Velas

ANO:2017

Caracterização do empréstimo	Data da aprovação pela AM	Data de contração do empréstimo	Prazo do contrato	Anos decorridos	Visto do TC		Finalidade do empréstimo	Capital		Taxa de juro		Encargos do ano					encargos do ano vencidos e não pagos	Divida em 1 janeiro 2017	Divida em 31 dezembro 2017	Observações
					Numero do registo	data		Contra-tado	Util-zado	inicial	actual	Amort-tização	Juros	Total	Juros	Juros de mora				
curto prazo																				
Total.....																				
Médio e Longo Prazo																				
Banco Santander Totta												**303.002,93 €**	**51.186,25 €**	**354.189,18 €**	**0,00 €**	**0,00 €**	**0,00 €**	**2.942.796,51 €**	**2.639.793,58 €**	
Empréstimo n°17565555.20.11 - Obras Auditório Mun	16-09-1999	20-09-1999	20 Anos	18 Anos	506	07-10-1999	1	498797,90	498797,90	3,2000%	4,6580%	36.787,76 €	0,00 €	36.787,76 €				110.363,31 €	73.575,55 €	
Empréstimo n°17565555.21.02 - Obras Reab.Correcç	29-11-2000	19-12-2000	20 Anos	17 Anos	251	11-12-2000	1	1197114,95	1197114,95	5,4920%	4,9350%	79.678,67 €	39,85 €	79.718,52 €				318.774,47 €	239.095,80 €	
Emprestimo n.° 17565555.05.43 - Liquidação de Respo	28-11-2014	04-05-2015	13 Anos	2 Ano			N	3130595,05	3130595,05	2,1400%	2,1400%	186.536,50 €	51.146,40 €	237.682,90 €				2.513.658,73 €	2.327.122,23 €	
CGD												**71.383,74 €**	**299,26 €**	**71.683,00 €**	**0,00 €**	**0,00 €**	**0,00 €**	**222.282,68 €**	**967.565,57 €**	
Empréstimo n°.9140 00105 387.0019	18-05-2004	09-06-2004	15 Anos	13 Anos	60	25-06-2005	N	400000,00	400000,00	2,8118%	4,3880%	36.534,82 €	299,26 €	36.834,08 €				91.599,23 €	55.064,41 €	
Empréstimo n°.9015/001867/687/0019	29-06-2005	15-09-2005	15 Anos	12 Anos	93	01-09-2005	N	400000,00	400000,00	2,3751%	4,8120%	34.848,92 €	0,00 €	34.848,92 €				130.683,45 €	95.834,53 €	
Emprestimo n.° 9015/008528/091	27-09-2016	26-10-2016	14 Anos		24	24-10-2017	N	816666,63	816666,63	1,1800%	1,1800%	0,00 €	0,00 €	0,00 €				816.666,63 €	816.666,63 €	
Novo Banco Dos Açores												**883.333,31 €**	**33.993,05 €**	**917.326,36 €**				**883.333,31 €**	**0,00 €**	
Empréstimo n.° 1926 Liquidação de responsabilidades	27-02-2013	17-04-2015	15 Anos	2 Anos			N	1000000,00	1000000,00	5,5390%	3,7510%	883.333,31 €	33.993,05 €	917.326,36 €				883.333,31 €	0,00 €	
Total Geral.....												**1.257.719,98 €**	**85.478,56 €**	**1.343.198,54 €**				**4.048.412,50 €**	**3.607.359,15 €**	

a) As colunas serão preenchidas quando se justifique.
b) A desagregar por empréstimos bancários, por obrigações, outros empréstimos e por entidade.
c) Utilizar (1), se estiver isento do limite de endividamento, indicando a legislação aplicável, e (N), no caso contrário.

Órgão executivo
Em 2 de Abril de 2018

Órgão Deliberativo
Em 27 de Abril de 2018

DOCUMENTO N.º 27 - 8.3.6.2 – OUTRAS DÍVIDAS A TERCEIROS

(ver paginas seguintes)

Município de Velas

Endividamento - Outras Dívidas a Terceiros

Ano: 2017

Caracterização da dívida		Dívida em 1 de janeiro	Dívida em 31 de dezembro	Observações
24532	Retenções aos Funcionários- Segurança Social- R.G.	2.385,77	2.295,30	
26813001888	Fundo de Apoio Municipal	220.378,28	176.303,28	
		222.764,05	178.598,58	

I – Introdução

A Lei n.º 73/2013, de 3 de setembro, estabelece o regime financeiro das autarquias locais e das entidades intermunicipais. De acordo com os nºs 1 e 2 do artigo 6º deste diploma legal, o Município das Velas possui património e finanças próprios, cuja gestão compete aos respetivos órgãos. Em conformidade com o disposto anteriormente, o executivo do Município das Velas apresenta, para apreciação, o Relatório de Gestão, o Balanço, a Demonstração de Resultados, o Anexo e Demonstração de Fluxos de Caixa, relativos ao exercício findo a 31 de dezembro de 2017.

II - Caracterização do Concelho

O Concelho das Velas, com 119 Km2 de área é composto por seis Freguesias Velas, Rosais , Santo Amaro, Urzelina, Manadas, e Norte Grande , tem aproximadamente 5.604 habitantes.

O Concelho é bastante montanhoso tendo no Pico da Esperança (1053 m) a sua maior elevação.

A maior riqueza reside na agro-pecuária, principalmente na fabricação do queijo de S. Jorge e exportação de gado.

O Turismo começa a ocupar um lugar importante na economia, e será sem duvida o sector que se perspetiva com maiores garantes de sucesso para o futuro.

A pesca e a pequena Industria ocupam também fatores importantes para o desenvolvimento.

A Cultura ocupa lugar de destaque no Concelho, onde existem oito Filarmónicas, quatro Grupos de Teatro, dois Grupos de Folclore, uma Orquestra Ligeira, e uma Escola de Instrumentos de Corda.

O Ensino com a existência de uma Escola Profissional e do 12º ano de Escolaridade permite a fixação dos jovens á terra de origem por mais tempo.

O Artesanato ocupa também uma referência cultural e económica a ter em conta.

Os apoios Comunitários através do PROCONVERGÊNCIA, PEDRAA e PRODESA e a dinâmica da iniciativa privada, além da centralidade do Concelho em relação ao Triângulo auguram um futuro mais promissor para as gerações atuais.

Na área da animação Cultural e promoção do Concelho as Festas do Espirito, a Festa de S. Jorge em Abril mas essencialmente a Semana Cultural em Julho, releva o ponto mais alto dessas manifestações Culturais.

III – Execução e evolução da política orçamental desenvolvida pela autarquia

INDICADORES	2007	2008	2009	2010	2011	2012	2013	2014	2015	2016	2017
(1) FEF/Receitas Totais	63,2	62,85	61,93	61,13	69,52	70,91	67,62	56,97	48,04	44,58	35,91
(2) Receitas Próprias/Receitas Totais	20,08	14,75	11,64	12,10	18,44	15,48	16,86	20,79	16,96	18,45	15,19
(3) Passivos Financeiros (Rec)/Receitas Totais	6,31	5,82	5,85	4,02	0,00	0,00	0,00	0,00	0,00	0,00	7,33
(4) Transferências (Rec)/Receitas Totais	72,17	78,54	78,79	85,05	79,65	83,24	77,80	65,88	57,58	50,55	42,79
(5) Pessoal/Despesas Totais	28,75	21,13	26,89	27,72	28,60	27,00	34,24	35,63	29,79	30,69	17,48
(6) Investimento/Despesas Totais	22,31	26,24	28,30	2,80	24,02	21,95	9,43	19,17	20,68	20,22	44,50
(7) Serviço da Dívida/Despesas Totais	20,09	18,94	18,85	15,71	11,34	13,48	13,88	11,26	17,51	12,41	15,39
(8) Receitas Próprias/Investimento	91,54	56,97	41,83	40,36	77,62	74,45	212,22	158,70	123,80	162,32	43,57
(9) FEF/Investimento	288,05	242,83	222,62	203,88	292,57	340,99	851,30	434,94	350,77	392,17	102,99
(10) FEF/Investimento+Tranf. Capital (Desp)	177,09	169,05	170,22	173,56	205,95	211,87	359,98	395,31	325,69	392,17	102,99
(11) Pessoal/Receitas Correntes	48,24	40,65	52,87	52,47	47,77	43,69	47,06	33,56	32,54	29,25	28,72
(12) Receitas Correntes/Receitas Totais	58,62	51,28	50,37	51,99	59,22	58,56	61,25	72,54	60,62	59,00	47,70
(13) Receitas de Capital/Receitas Totais	39,94	47,11	48,15	46,33	38,87	40,16	33,41	14,13	13,91	10,00	17,61
(14) Despesas Correntes/Despesas Totais	48,2	47,84	46,85	49,37	55,47	52,12	57,16	67,85	62,77	68,35	40,58
(15) Despesas de Capital/Despesas Totais	51,8	52,16	53,15	50,63	44,53	47,88	42,84	32,15	37,23	31,65	59,42
(16) Receitas Totais/Despesas Totais	101,66	101,37	101,72	101,63	101,09	105,53	100,00	146,38	151,02	177,82	127,64
(17)Receitas Correntes/Despesas Correntes	123,64	108,67	109,36	106,69	107,93	118,57	127,27	156,50	145,86	153,50	150,04
(18) Receitas de Capital/Despesas de Capital	78,39	91,55	92,16	93,01	88,25	88,53	92,62	64,32	56,44	56,18	37,83

Grau de Cobertura das Receitas Cobrada até 31/12/17

Receita Total / Despesa Total	Receita (cap.01 a cap.16) / Despesa (agrup.01 a agrup.11)	127,64%	Mede a capacidade das receitas totais cobrirem as despesas totais.
Receita Corrente / Despesas Correntes	Receita (cap.01 a cap.08) Despesa (agrup.01 a agrup.06)	150,04%	Mede a capacidade das receitas correntes cobrirem as despesas da mesma natureza
Receita de Capital / Despesa de Capital	Receita(cap.09 a cap. 13) Despesa(agrup.07 a agrup.11)	37,83%	Mede a capacidade das receitas de capital cobrirem as despesas da mesma natureza.
Outras Receitas / Despesa Total	Receita (cap.15 e cap.16) despesa (agrup.01 a agruo.11)	44,28%	Mede a capacidade das receitas que resultam de reposição não abatidas aos pagamentos ou da gerência anterior cobrirem as despesas.
Passivos Financeiros (Receita) / Despesa Total	Receita (cap.12) Despesa (agrup.01 a agrup.11)	9,36%	Mede o grau de cobertura das despesas totais pelas receitas da autarquia provenientes da emissão de obrigações e de empréstimos de terceiros.
Receitas Próprias / Despesa Total	Receita (cap.01+ 02 + 04 +05 +07 08 + 0 9 + 11 + 13) Despesa Total	19,39%	Mede o grau de cobertura das despesas totais pelos fundos municipais.
Fundos Municipais / Despesa Total	Receita (F.G.M.e F.C.M e F.B.M.) (Correntes e Capital) Despesa (agrup.01 a agrup.11)	45,83%	Mede o grau de cobertura das despesas totais pelos fundos municipais.
Receita Cobrada Localmente / Despesa Total	Receita (cód.02.02+cap.04+05+07+08) Despesa (agrup.01 a agrup.11)	13,16%	Mede o grau de cobertura da despesa total por receitas cobradas localmente pela autarquia.

Estrutura da Receita Arrecadada no Ano 2017

Receita Próprias / ReceitaTotal Receita (cap.01+02+04+05+07+08+09+11+13) Receita (cap.01 a cap.13)	19,19%	Mede o peso das receitas próprias dos município no total das receitas arrecadas.
Impostos Diretos / Receita total Receita(cap.01) Receita(cap..01 a cap.13)	27,34%	Mede o peso das receitas de provenientes dos impostos directos na receita total.
Fundos Municípais / Receita Total Receita (F.O.E Corrente e Capital.) Receita (cap..01 a cap..13)	35,91%	Mede o peso das Transferências dos fundos municipais na receita total.
Transferências Correntes e de Capital Obtidas no Âmbito da EU / ReceitaTotal Receita Comunitárias Receita(agrup.01 a agrup.13)	6,75%	Mede o peso das transferências comunitárias na receita total da autarquia.
Venda de Bens e Serviços Corrente e de Investimento / Receita Total Receita (cap.07+ cap.09) Receita (cap.01 a cap.13)	7,42%	Mede o peso da receita proveniente da venda de bens e serviços na receita total.

Estrutura da Despesa 2017

Despesa de Capital / Despesa Total Despesa (agrup.07 a agrup.11) Despesa (agrup.01 a cap.11)	59,42%	Mede o peso das despesas de capital na despesa total
Aquisição de Bens de Capital / Despesa total Despesa (agrup .07) Despesa(agrup..01 a agrup.11)	44,50%	Mede o peso da despesa com investimento direto na despesa total
Transferências de Capital / Despesa Total Despesa (agrup. 08) Despesa (agrup.01 a agrup.11)	0,00%	Mede o peso do investimento indirectamente realizado pela autarquia, através de transferências de capital para outras entidades, na despesa total.
Pessoal / DespesaTotal Despesa (agrup.01) Despesa(agrup.01 a agrup.11)	17,48%	Mede o peso da despesa com o pessoal na despesa total.
Pessoal; Remunerações certas e permanentes / Despesa Total Despwsa (cód.01.01) Depesa (agrup.01 a agrup.11)	13,35%	Mede o peso da despesa com as remumerações certas e permanentes na despesa total.
Aquis. de Bens e Serv. Correntes / Despesa Total Despesa (agrup.02) Despesa (agrup.01 a agrup.11)	14,77%	Mede o peso das despesa c/ a aquisição de bens e serviços decorrentes da actividade da autarquia na despesa total.

Serviço da Dívida / Despesa Total Desp(rúb.03.01.03+10.05.03+10.0603) Despesa (agrup.01 a agrup.11)	15,39%	Mede o peso da despesa c/ os custos financeiros (juros + amortizações) decorrentes de emprestimos bancários na despesa total.
Amortização de Empréstimos / Despesa Total Despesa (rub.10.05.03 + 10.06.03) Despesa (agrup.01 a agrup.11)	14,41%	Permite apurar o peso da amortização de empréstimos bancários no conjunto das despesas da autarquia local.

Relação dos Fundos Municipais Correntes com as Principais Componentes da Despesa corrente 2017

Pessoal / Fundos Municipais Correntes Despesa (agrup.01) Rec. (cód.06030101+06030102.+ 06030103)	42,22%	Quando comparado com anos anteriores mede a relação do acréscimo dos fundos municipais correntes com o acréscimo da despesa com o pessoal. Permite observar se a evolução dos fundos municipais correntes acompanha a evolução salarial.
Aquisiçã Bens e Serv.Correntes / Fundos Municipais Correntes Despesa (agrup. 02) Rec. (cód.06030101+06030102+ 06030103)	35,67%	Quando comparado com anos anteriores mede a relação do acréscimo dos fundos municipais correntes com o acréscimo da despesa com Aquisição de Bens e Serviços.

Grau de Financiamento do Investimento 2017

Fundos Municipais de Capital / Aquisição de Bens de Capital Rec. (cód.10030101) Despesa (agrup.07)	0,10%	Mede o grau de cobertura das despesas com o investimento pelas receitas provenientes dos fundos municipais de capital.
venda de Bens de Investimento / Aquisição de Bens de Capital Receita (cap. 09) Despesa (agrup. 07)	0,00%	Mede o peso das receitas provenientes da venda de bens de investimento no financiamento do in- vestimento municipal.
Transferências de Capital Particip. Comunit. Projectos co-Financiados / Aquisição de Bens de Capital Receita(cód.060306+060901+100307+ 100901)	0,56%	Mede o peso das receitas provenientes das transferências comunitárias no financiamento do investimento municipal.
Passivos Financeiros (receita) / Aquisição de Bens de Capital Receita (rubricas.120502)	0,61%	Mede o peso das receitas provenientes dos empréstimos bancários no financiamento do in- vestimento municipal.

Grau de Cobertura da Despesa 2017

Receita Corrente / Despesa de Funcionamento Rec. (cap.01 a cap.08) Desp.(agrup.01+02+06)	182,78%	Mede o grau de cobertura das despesas com pessoal e aquisição de bens e serviços inerentes ao funcionamento da autarquia pelas receitas provenientes desse mesmo funcionamento.
Receita de Capital / Despesa de Investimento Rec. (cap.09 a cap.13) Desp.(agrup.07+08+09+11)	50,19%	Mede o grau de cobertura das despesas com o investimento direto. Transf. de capital, activos financeiros e outras despesas de capital pelas receitas de capital.

Mede o Prazo Médio de Pagamento 2017

Compromissos Assumidos do Exercício / Despesas Pagas Coluna (4) do Mapa 7.3.1 do POCAL / Coluna (7) do Mapa 7.3.1 do POCAL	102,27%	Mede a velocidade com que a entidade costuma pagar as suas dividas a terceiros. Quanto mais baixo o valor, menor o grau de financiamento que os terceiros fazem á exploração. Pode também revelar falta de poder negocial da entidade perante os fornecedores. Mas, deve referir-se que um valor muito alto pode identificar dificuldade em satisfazer as suas obrigações.

Outros Rácios 2017

Receita Total Per Capita Receita(cap.01 a cap.13) / Numeros de habitantes	2.070,30	Permite analisar o volume de receitas arrecadadas no ano, em termos per capita.
Receita Total Km2 Receita (cap.01 a cap.13) / Km2	93.615,84	Compara as receitas arrecadadas no ano com a aréa geográfica da autarquia (km2).
Despesa Total Per Capita Despesa (cap.01 a cap.11) / Número de habitantes	1.622,01	Permite analisar o volume de despesas efetuadas, em termos per capita.
Despesa Total por Km2 Despesa (cap.01 a cap.11) / Km2	73.345,05	Compara as despesas efetuadas com a área geográfica abrangida pela autarquia (km2).
Receitas Próprias Per Capita Receita (cap.01+02+04+05+07+08+09+11+13) / Números de habitantes	314,51	Permite analisar o volume de receitas próprias reunidas pela autarquia, em termos per capita.
Receitas Próprias Por Km2 Receita (Cap.01+02+04+05+07+08+09+11+13) / Km2	14.221,82	Compara as receitas próprias reunidas pela autarquia, com respetiva área geográfica (Km2)

Fundos Municipais Per Capita Receita(cód.06030101+06030102+ 06030103+10030101+10030102+10030103 / Números de habitantes	743,44	Permite analisar o volume de receitas decorrentes da participação nos impostos do Estado(PIE) que cabe á autarquia, em termos per capita.
Fundos Municipais Por Km2 Receita(cód.06030101+06030102+06030103 10030101+10030102+10030103) / Km2	33.617,28	Compara as receitas decorrentes da PIE, com a àrea geográfica (Km2) abrangida pela autarquia.
Investimento Per Capita Despesa (cód.07) / Números de habitantes	250,14	Permite analisar o impacto de despesas de investimento pagas, em termos per capita.
Investimento Por Km2 Despesa (cód.0701) / Km2	11.310,99	Compara os investimentos pagos, com a área geográfica (Km2) abrangida pela autarquia.
Pesoal Per Capita Despesa (agrup.01) / Número de habitantes	283,06	Permite analisar o impacto de despesas com o pessoal, em termos per capita.
Pessoal Por Km2 Despesa (agrup.01) / Km2	12.824,15	Compara as despesas com o pessoal, com a área geográfica (km2) abrangida pela autarquia.

Serviço da Dívida Per Capita Despesa (agrup.03+10) / Número de habitantes	249,62	Permite analisar o impacto do serviço da dívida pago pela autarquia, em termos per capita.
Serviço da Dìvida Por km2 Despesa (agrup.03+10) / Km2	11287,38	Compara as despesas com o serviço da dívida, com a área geográfica (km2) abrangida pela au- tarquia.
Pessoal **/** **Número de Efectivos** Despesa (agrup.01) / Número de efectivos da autarquia	21195,46	Reflete o valor médio da despesa por funcionário da autarquia.

Nº.habitantes senso 2011	5381
Km2	119
Nº. efectivos da Autarquia	72

EXECUÇÃO ORÇAMENTAL DA RECEITA	
IMPOSTOS DIRECTOS	118,173%
IMPOSTOS INDIRECTOS	104,759%
TAXAS, MULTAS E OUTRAS	144,677%
RENDIMENTOS DE PROPRIEDADE	121,177%
TRANSFERENCIAS CORRENTES	99,96%
VENDAS DE BENS E PRESTACÕES DE SERVIÇOS	110,227%
OUTRAS RECEITAS CORRENTES	108,979%
VENDA DE BENS DE INVESTIMENTO	0,00%
TRANSFERENCIAS DE CAPITAL	35,776%
PASSIVOS FINANCEIROS	100,00%
OUTRAS RECEITAS DE CAPITAL	290,476%
REPOSIÇÕES NAO ABATIDAS NOS PAGAMENTOS	100,016%

PESO DOS CAPÍTULOS DA RECEITA NO TOTAL DO ORÇAMENTO		
CAPÍTULOS DA RECEITA	PESO RELATIVO NO ORÇAMENTO	RECEITA COBRADA LÍQUIDA
IMPOSTOS DIRETOS	7,37%	536.379,31
IMPOSTOS INDIRETOS	0,03%	2.055,38
TAXAS, MULTAS E OUTRAS	0,51%	36.880,96
RENDIMENTOS DE PROPRIEDADE	2,70%	196.638,28
TRANSFERENCIAS CORRENTES	49,88%	3.629.104,16
VENDAS DE BENS E PRESTACÕES DE SERVIÇOS	11,35%	826.061,28
OUTRAS RECEITAS CORRENTES	1,20%	87.183,14
VENDA DE BENS DE INVESTIMENTO	0,00%	0,00
TRANSFERENCIAS DE CAPITAL	15,64%	1.137.756,20
PASSIVOS FINANCEIROS	11,22%	816.666,63
OUTRAS RECEITAS DE CAPITAL	0,10%	7.198,00
REPOSIÇÕES NAO ABATIDAS NOS PAGAMENTOS	0,00%	129,02
TOTAL		7.276.052,36

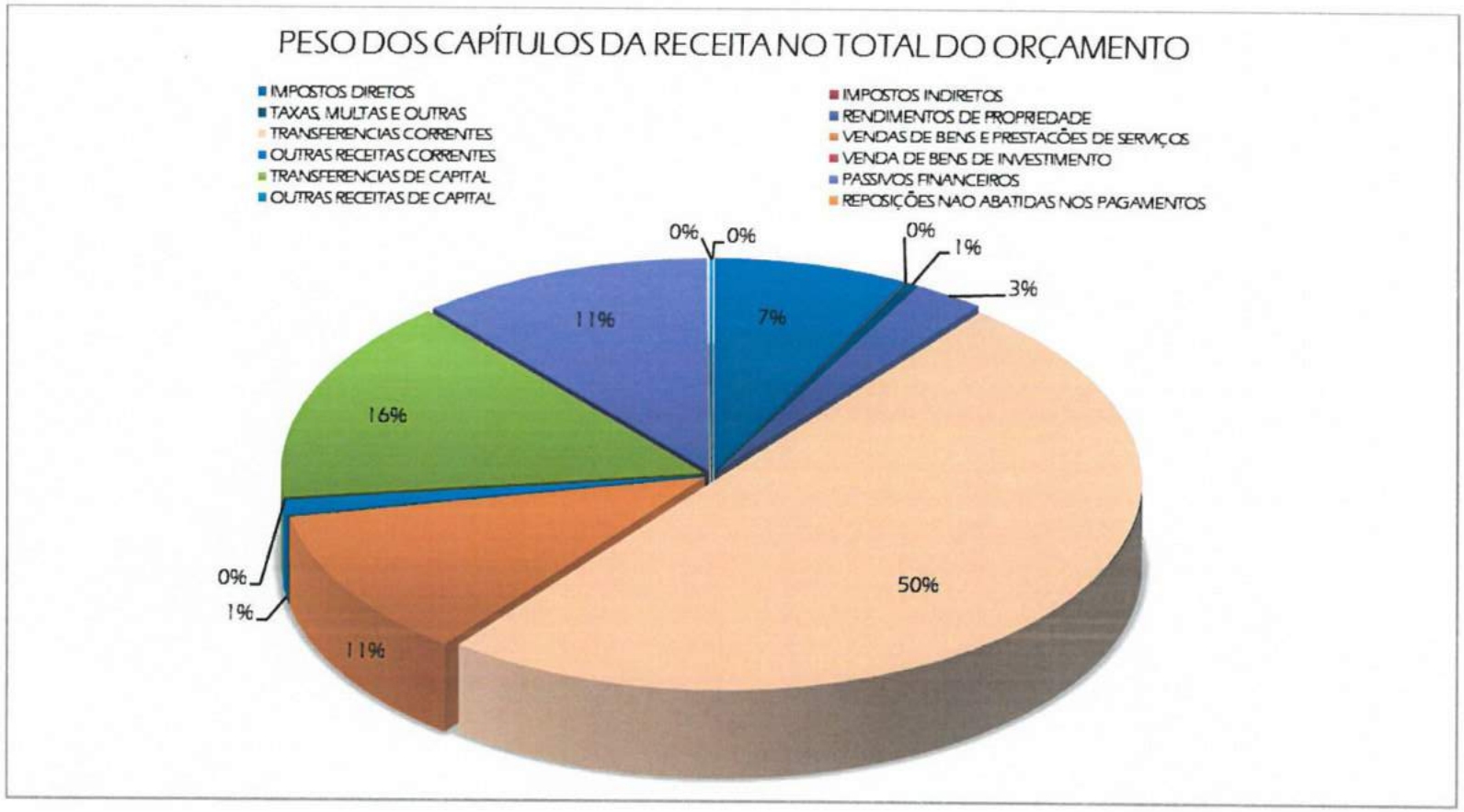
PESO DOS CAPÍTULOS DA RECEITA NO TOTAL DO ORÇAMENTO
IMPOSTOS DIRETOS
TAXAS, MULTAS E OUTRAS
TRANSFERENCIAS CORRENTES
OUTRAS RECEITAS CORRENTES
TRANSFERENCIAS DE CAPITAL
OUTRAS RECEITAS DE CAPITAL
IMPOSTOS INDIRETOS
RENDIMENTOS DE PROPRIEDADE
VENDAS DE BENS E PRESTAÇÕES DE SERVIÇOS
VENDA DE BENS DE INVESTIMENTO
PASSIVOS FINANCEIROS
REPOSIÇÕES NAO ABATIDAS NOS PAGAMENTOS
0%
0%
0%
1%
3%
7%
11%
16%
0%
1%
11%
50%

PESO DOS CAPÍTULOS DA DESPESA NO TOTAL DO ORÇAMENTO		
CAPÍTULOS DA DESPESA	PESO RELATIVO NO ORÇAMENTO	PAGAMENTOS
DESPESAS COM PESSOAL	17,48%	1.526.073,42
AQUISIÇÃO DE BENS E SERVIÇOS CORRENTES	14,77%	1.289.436,22
JUROS E OUTROS ENCARGOS	0,98%	85.478,56
TRANSFERENCIAS CORRENTES	6,29%	549.006,37
SUBSÍDIOS	0,00%	0,00
OUTRAS DESPESAS CORRENTES	1,05%	92.028,05
AQUISIÇÃO DE BENS DE INVESTIMENTO	44,50%	3.884.243,60
TRANSFERENCIAS DE CAPITAL	0,00%	0,00
ACTIVOS FINANCEIROS	0,50%	44.075,00
PASSIVOS FINANCEIROS	14,41%	1.257.719,98
OUTRAS DESPESAS DE CAPITAL	0,00%	0,00
TOTAL		8.728.061,20

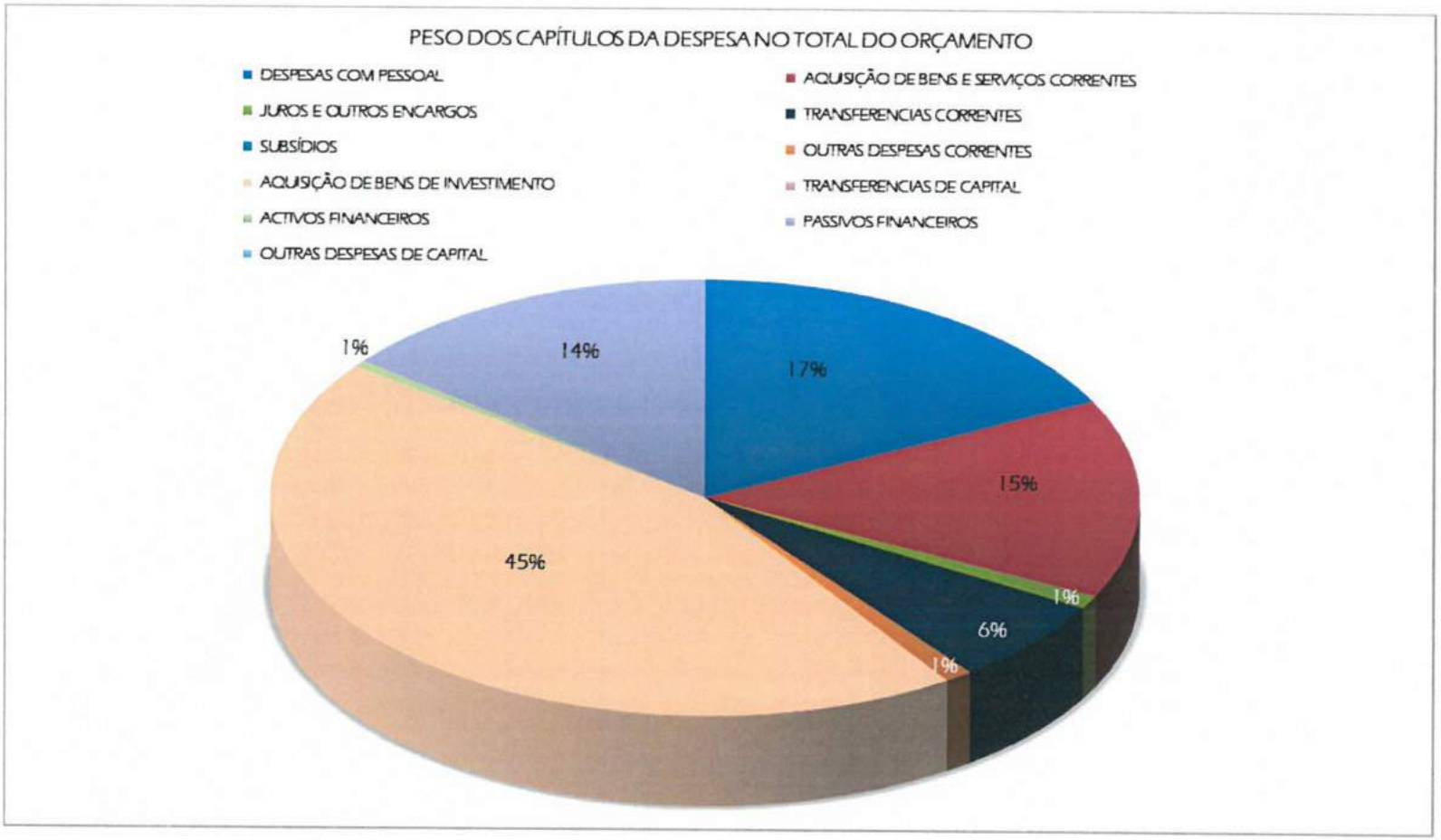
PESO DOS CAPÍTULOS DA DESPESA NO TOTAL DO ORÇAMENTO
DESPESAS COM PESSOAL
AQUISIÇÃO DE BENS E SERVIÇOS CORRENTES
JUROS E OUTROS ENCARGOS
TRANSFERENCIAS CORRENTES
SUBSÍDIOS
OUTRAS DESPESAS CORRENTES
AQUISIÇÃO DE BENS DE INVESTIMENTO
TRANSFERENCIAS DE CAPITAL
ACTIVOS FINANCEIROS
PASSIVOS FINANCEIROS
OUTRAS DESPESAS DE CAPITAL
17%
15%
1%
6%
1%
45%
1%
14%

EXECUÇÃO DO ORÇAMENTO DA DESPESA POR ORGÂNICA

	DOTAÇÕES CORRIGIDAS	DESPESAS PAGAS	GRAU DE EXECUÇÃO(%)
DESPESAS COM PESSOAL	20.500,00	208,98	1,02%
AQUISIÇÃO DE BENS E SERVIÇOS	18.500,00	4.002,49	21,64%
JUROS E OUTROS ENCARGOS			
TRANSFERENCIAS CORRENTES			
SUBSIDIOS			
OUTRAS DESPESAS CORRENTES			
AQUISIÇÃO DE BENS DE INVESTIMENTO			
TRANSFERENCIAS DE CAPITAL			
ACTIVOS FINANCEIROS			
PASSIVOS FINANCEIROS			
OUTRAS DESPESAS DE CAPITAL			
TOTAL	39.000,00	4.211,47	10,80%

CAPITULOS	DOTAÇÕES CORRIGIDAS	DESPESAS PAGAS	GRAU DE EXECUÇÃO(%)
DESPESAS COM PESSOAL	1.756.354,00	1.525.864,44	86,88%
AQUISIÇÃO DE BENS E SERVIÇOS	1.776.621,75	1.285.433,73	72,35%
JUROS E OUTROS ENCARGOS	88.175,00	85.478,56	96,94%
TRANSFERENCIAS CORRENTES	582.050,00	549.006,37	94,32%
SUBSIDIOS	0,00	0,00	0,00%
OUTRAS DESPESAS CORRENTES	110.061,00	92.028,05	83,67%
AQUISIÇÃO DE BENS DE INVESTIMENTO	7.286.593,00	3.884.243,60	53,31%
TRANSFERENCIAS DE CAPITAL	0,00	0,00	0,00%
ACTIVOS FINANCEIROS	44.075,00	44.075,00	100%
PASSIVOS FINANCEIROS	1.258.393,63	1.257.719,98	99,95%
OUTRAS DESPESAS DE CAPITAL	0,00	0,00	0,00
TOTAL	12.902.323,38	8.723.849,73	67,61%

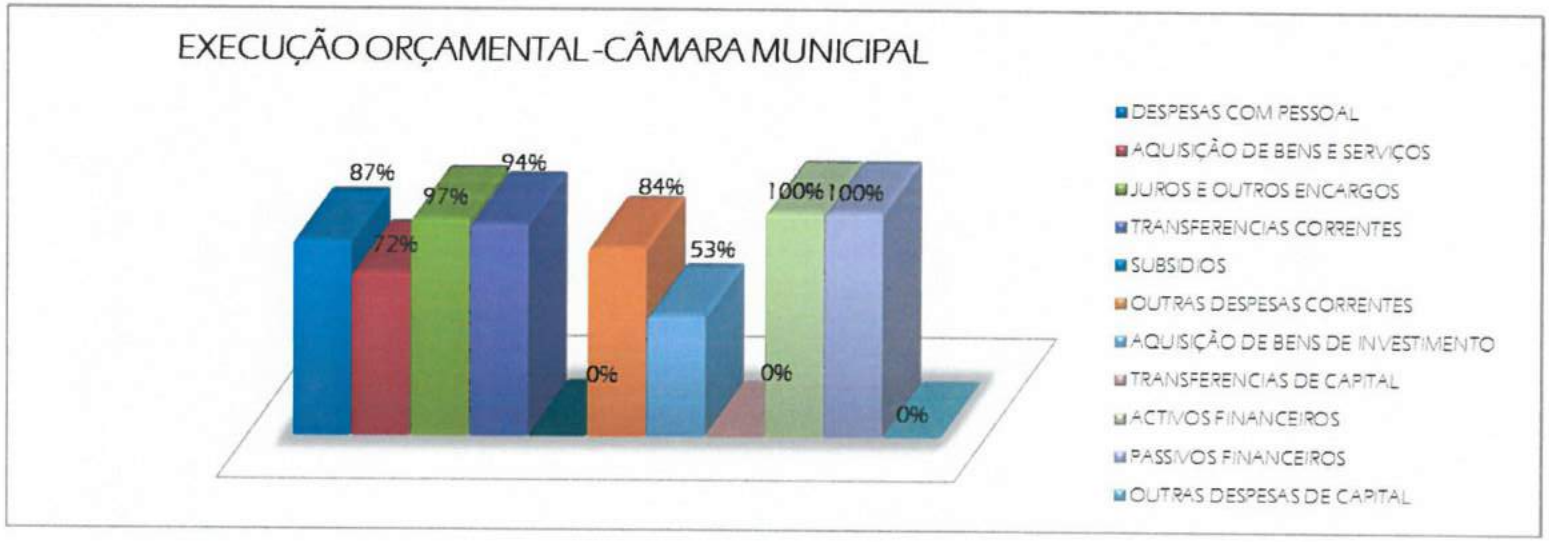

CAPITULOS	DOTAÇÕES CORRIGIDAS	DESPESAS PAGAS	GRAU DE EXECUÇÃO(%)
DESPESAS COM PESSOAL			
AQUISIÇÃO DE BENS E SERVIÇOS			
JUROS E OUTROS ENCARGOS	88.175,00	85.478,86	96,94%
TRANSFERENCIAS CORRENTES			
SUBSIDIOS			
OUTRAS DESPESAS CORRENTES			
AQUISIÇÃO DE BENS DE INVESTIMENTO			
TRANSFERENCIAS DE CAPITAL			
ACTIVOS FINANCEIROS			
PASSIVOS FINANCEIROS	1.258.393,63	1.257.719,98	99,95%
OUTRAS DESPESAS DE CAPITAL			
TOTAL	1.346.568,63	1.343.198,84	99,75%

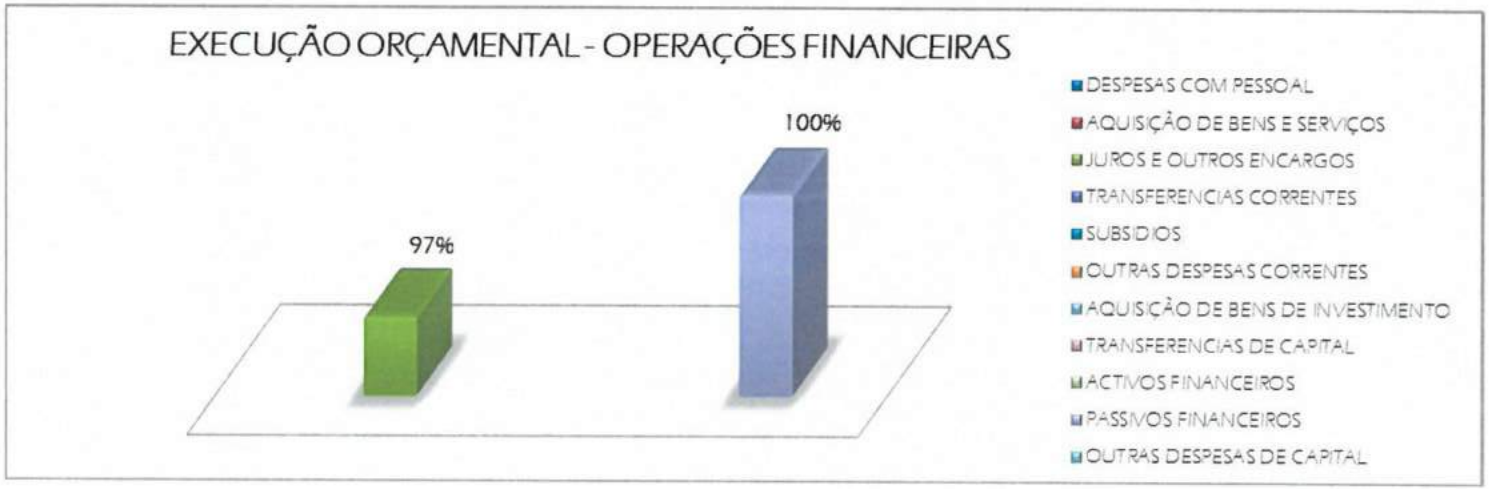

EXECUÇÃO DO PLANO PLURIANUAL DE INVESTIMENTOS

CLASSIFICAÇÃO FUNCIONAL	Nível de Execução anual (%)	Peso relativo do obj. na função (%)	Financiamento Definido	Montante Pago
ADMINISTRAÇÃO GERAL	5,64%	100,00%	470.000,00	26.500,66
PROTEÇÃO CIVIL E LUTA CONTRA INCÊNDIOS	0,00%	0,00%	377.000,00	0,00
TOTAL DAS FUNÇÕES GERAIS	**3,13%**		**847.000,00**	**26.500,66**

CLASSIFICAÇÃO FUNCIONAL	Nível de Execução anual (%)	Peso relativo do obj. na função (%)	Financiamento Definido	Montante Pago
ENSINO NÃO SUPERIOR				
ORDENAMENTO DO TERRITÓRIO				
HABITAÇÃO				
ABASTECIMENTO DE ÁGUA	72,17%	27,66%	694.052,00	500.914,41
RESÍDUOS SÓLIDOS	83,93%	30,96%	668.000,00	560.660,74
PROTECÇÃO DO MEIO AMBIENTE E CONSERVAÇÃO DA NATUREZA				
CULTURA	54,96%	6,37%	210.000,00	115.414,23
DESPORTO, RECREIO E LAZER	84,93%	31,22%	665.764,00	565.466,05
OUTRAS ATIVIDADES CIVICAS E RELIGIOSAS	85,80,00	3,79%	80.000,00	68.640,00
TOTAL DAS FUNÇÕES SOCIAIS	**78,14%**		**2.317.816,00**	**1.811.095,43**

CLASSIFICAÇÃO FUNCIONAL	Nível de Execução anual (%)	Peso relativo do obj. na função (%)	Financiamento Definido	Montante Pago
AGRIC., PECUÁRIA, SILVIC., CAÇA E PESCA	0,00%	0,00%	0,00	0,00
INDUSTRIA E ENERGIA				
TRANSPORTES RODOVIÁRIOS	43,76%	100,00%	3.669.088,00	1.605.471,55
TOTAL DAS FUNÇÕES ECONÓMICAS	**43,76%**		**3.669.088,00**	**1.605.471,55**

CLASSIFICAÇÃO FUNCIONAL	Nível de Execução anual (%)	Peso relativo do obj. na função (%)	Financiamento Definido	Montante Pago
OPERAÇÕES DA DÍVIDA AUTÁROUICA				
TRANSFERÊNCIAS ENTRE ADMINISTRAÇÕES				
DIVERSAS NÃO ESPECIFICADAS	97,46%	100,00%	452.689,00	441.175,96
TOTAL DAS OUTRAS FUNÇÕES	**%**		**452.689.00**	**441.175,96**

CLASSIFICAÇÃO FUNCIONAL	Nível de Execução anual (%)	Financiamento Definido	Montante Pago
FUNÇÕES GERAIS	3,13%	847.000,00	26.500,66
FUNÇÕES SOCIAIS	78.14%	2.317.816,00	1.811.095,43
FUNÇÕES ECONÓMICAS	43,76%	3.669.088,00	1.605.471,55
OUTRAS FUNÇÕES	97,46%	452.689,00	441.175,96
TOTAL DAS FUNÇÕES	**53,31%**	**7.286.593,00**	**3.884.243,60**

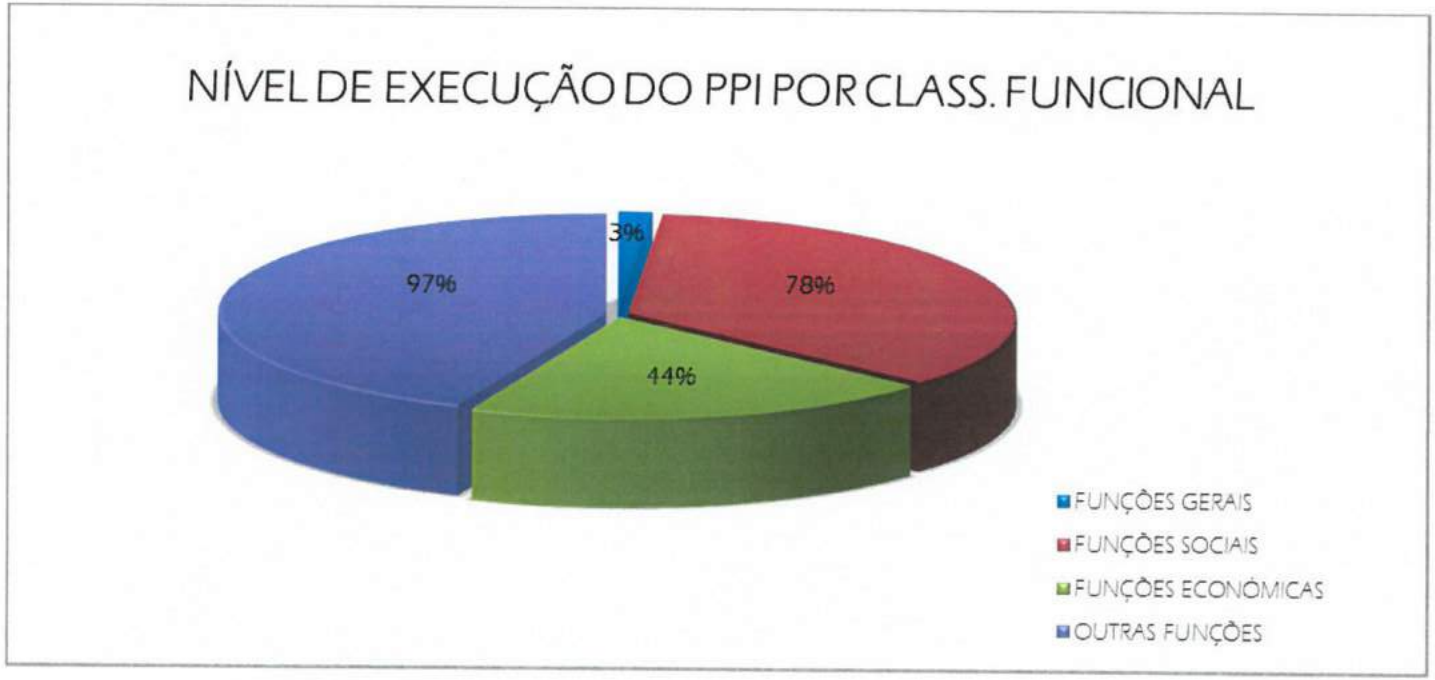

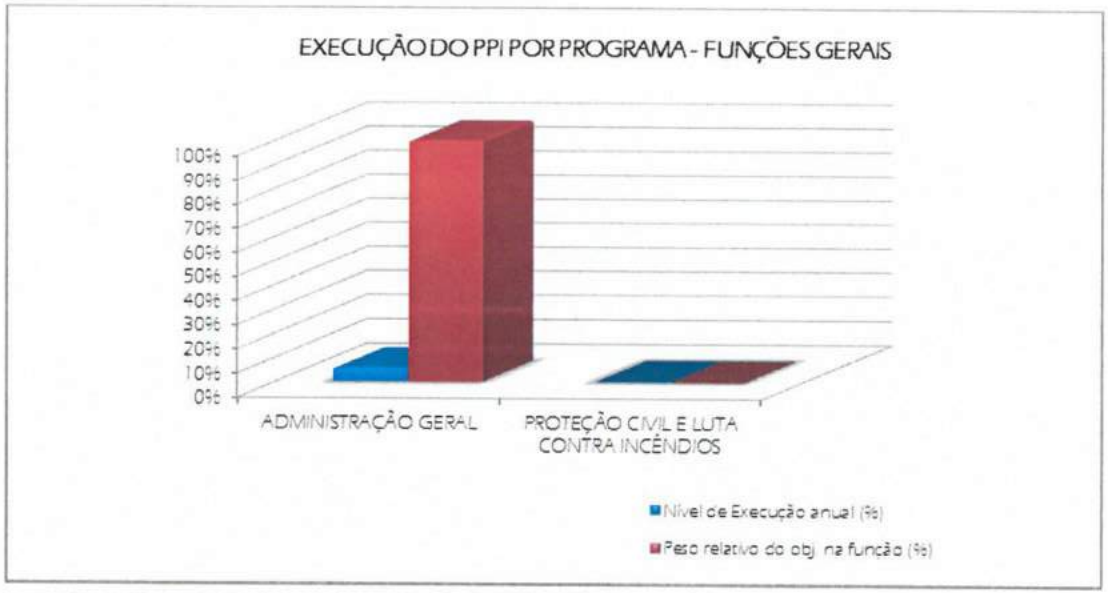
EXECUÇÃO DO PPI POR PROGRAMA - FUNÇÕES GERAIS
100%
90%
80%
70%
60%
50%
40%
30%
20%
10%
0%
ADMINISTRAÇÃO GERAL
PROTEÇÃO CIVIL E LUTA CONTRA INCÊNDIOS
Nível de Execução anual (%)
Peso relativo do obj na função (%)

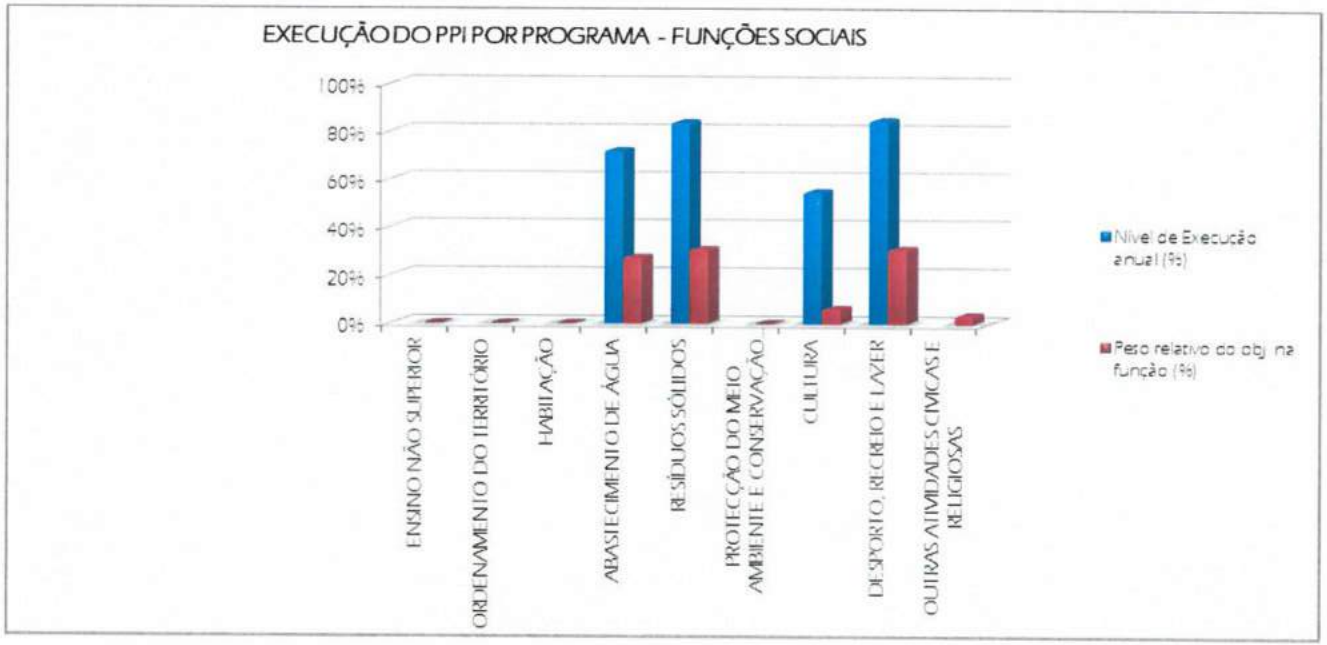
EXECUÇÃO DO PPI POR PROGRAMA - FUNÇÕES SOCIAIS
100%
80%
60%
40%
20%
0%
ENSINO NÃO SUPERIOR
ORDENAMENTO DO TERRITÓRIO
HABITAÇÃO
ABASTECIMENTO DE ÁGUA
RESÍDUOS SÓLIDOS
PROTEÇÃO DO MEIO AMBIENTE E CONSERVAÇÃO
CULTURA
DESPORTO, RECREIO E LAZER
OUTRAS ATIVIDADES CÍVICAS E RELIGIOSAS
Nível de Execução anual (%)
Peso relativo do obj na função (%)

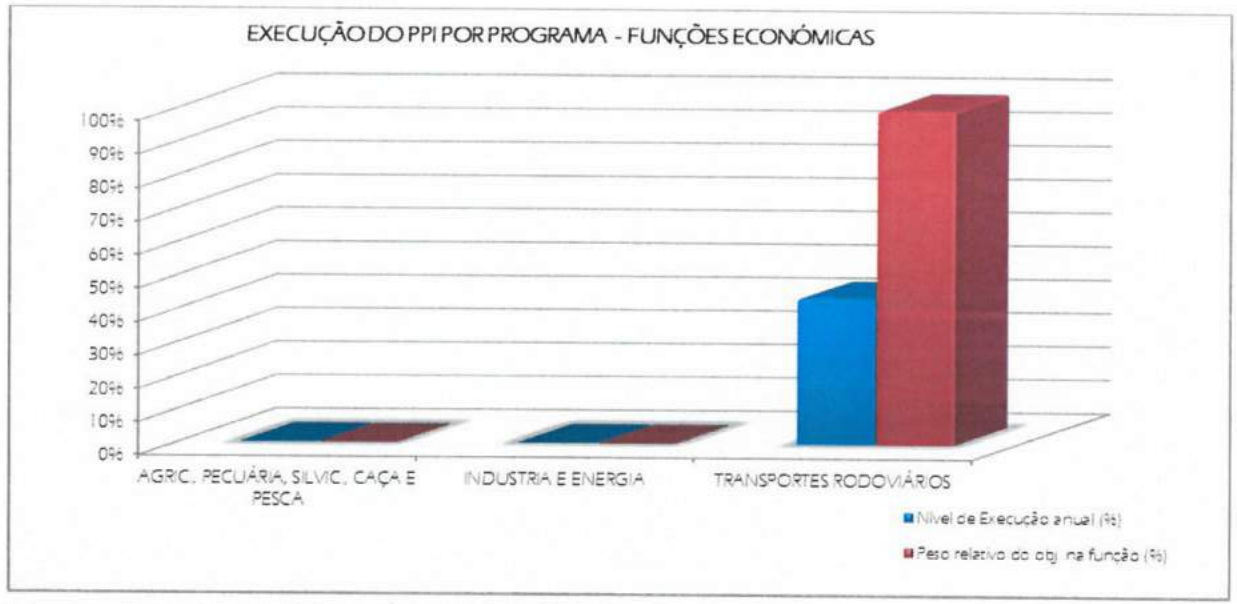
EXECUÇÃO DO PPI POR PROGRAMA - FUNÇÕES ECONÓMICAS
100%
90%
80%
70%
60%
50%
40%
30%
20%
10%
0%
AGRIC., PECUÁRIA, SILVIC., CAÇA E PESCA
INDUSTRIA E ENERGIA
TRANSPORTES RODOVIÁRIOS
Nível de Execução anual (%)
Peso relativo do obj. na função (%)

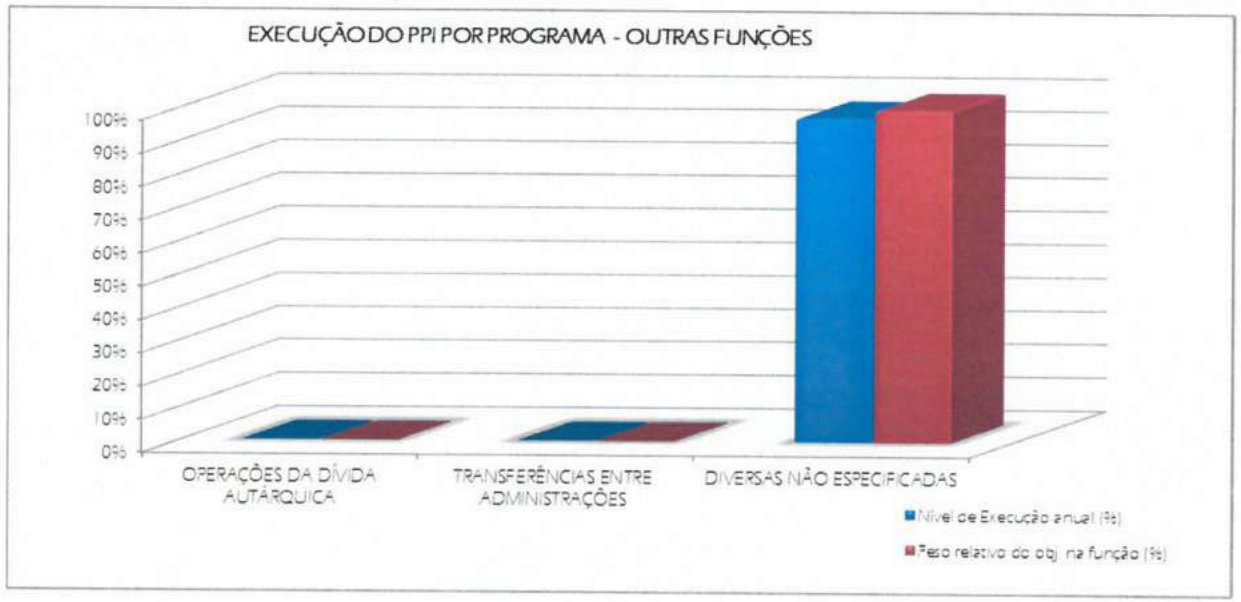
EXECUÇÃO DO PPI POR PROGRAMA - OUTRAS FUNÇÕES
100%
90%
80%
70%
60%
50%
40%
30%
20%
10%
0%
OPERAÇÕES DA DÍVIDA AUTÁRQUICA
TRANSFERÊNCIAS ENTRE ADMINISTRAÇÕES
DIVERSAS NÃO ESPECIFICADAS
Nível de Execução anual (%)
Peso relativo do obj. na função (%)

IV - Situação económica e financeira do Município das Velas

BALANÇO

ATIVO	2011	2012	2013	2014	2015	2016	2017
1. Imobilizado Bruto	48.202.208,75 €	47.829.126,80 €	48.297.747,39 €	49.098.609,00 €	52.933.125,94 €	53.923.601,76 €	57.834.132,37 €
43+449+443 Imobilizações incorpóreas	92.196,97 €	92.363,80 €	92.363,80 €	92.363,80 €	92.363,80 €	93.199,00 €	93.199,00 €
483 Amortizações Imobiliz Incorp.	84.981,34 €	89.430,03 €	92.094,01 €	92.363,80 €	92.363,80 €	92.572,58 €	92.850,95 €
42+448+442 Imobilizações corpóreas	18.004.344,05 €	17.347.822,98 €	17.368.615,70 €	17.752.396,55 €	19.544.698,26 €	19.688.784,44 €	21.259.255,88 €
421 Terrenos, recursos não amortiz.	5.246.697,71 €	5.190.036,71 €	5.210.636,71 €	5.210.636,71 €	5.210.636,71 €	5.213.136,71 €	5.243.636,71 €
481+482 Amortizações Imob Corpóreo	3.578.690,62 €	3.507.428,05 €	3.729.702,37 €	3.970.065,81 €	4.257.277,73 €	4.462.320,19 €	4.707.239,29 €
41+447+441/7 Investimentos financeiros	65.000,00 €	65.000,00 €	65.000,00 €	65.000,00 €	323.528,28 €	323.528,28 €	323.528,28 €
49 Provisões Inv. Financeiros	0,00 €	0,00 €	50.000,00 €	0,00 €	0,00 €	0,00 €	0,00 €
45+446+445 Bens de Domínio Público	30.040.667,73 €	30.323.940,02 €	30.771.767,89 €	31.188.848,65 €	32.972.535,60 €	33.818.090,04 €	36.158.149,21 €
485 Amortizações de Bens de Dom. Público	12.896.342,47 €	14.253.753,73 €	15.585.596,70 €	16.859.503,91 €	18.332.093,70 €	19.876.251,78 €	21.089.586,50 €
2. Amortizações e Reint. acumuladas	16.560.014,43 €	17.850.611,81 €	19.457.393,08 €	20.921.933,52 €	22.681.735,23 €	24.431.144,55 €	25.889.676,74 €
3. Dívidas de Terc. M-L prazo	0,00 €	0,00 €	0,00 €	0,00 €	0,00 €	0,00 €	0,00 €
211+212+218 Clientes							
229 Adiantamentos a fornecedores							
2619 Adiant. a fornec. imobilizado							
24 Estado e Outros Entes Públicos							
262+... Outros devedores							
264 Administração Autárquica							
29 Provisões p/ Cob. Duvidosas (a)							
4. Circulante	1.074.344,41 €	914.464,34 €	1.660.718,32 €	3.043.030,14 €	3.013.557,75 €	4.047.547,83 €	2.581.013,77 €
4.1 Existências	87.860,92 €	75.816,90 €	89.114,41 €	126.583,73 €	126.848,87 €	97.202,34 €	107.446,96 €
36 Mat-primas, subsid. e consumo	87.860,92 €	75.816,90 €	89.114,41 €	126.583,73 €	126.848,87 €	97.202,34 €	107.446,96 €
35 Produtos e trabalhos em curso							
34 Subprodutos, desperdícios...							
33 Produtos acabados, intermédios							
32 Mercadorias							
37 Adiantamentos p/ conta compras							
39 Provisão p/ Depreciação Exist. (b)							
4.2 Dívidas de Terceiros Curto Pz	917.952,07 €	543.917,30 €	713.232,68 €	846.506,14 €	147.450,27 €	83.726,97 €	55.822,25 €
211+212+218 Clientes	147.685,48 €	224.696,27 €	275.938,59 €	81.126,85 €	18.284,03 €	16.813,72 €	22.275,78 €
229 Adiantamentos a fornecedores							

ATIVO	2011	2012	2013	2014	2015	2016	2017
2619 Adiant. a fornec. imobilizado							
24 Estado e Outros Entes Públicos	127.619,17 €	164.475,76 €	204.280,75 €	52.553,69 €	60.931,41 €	46.913,24 €	13.546,46 €
262+... Outros devedores	642.647,42 €	154.745,27 €	233.013,34 €	712.825,60 €	68.234,83 €	20.000,01 €	20.000,01 €
264 Administração Autárquica							
29 Provisão p/ Cob Duvidosas (c)	50.555,84 €	136.268,15 €	192.909,84 €	73.892,02 €	287,15 €	2.423,91 €	3.119,06 €
5. 15+18 Títulos negociáveis							
19 Provisão p/ aplic. Tesouraria (d)							
6. 11...12 Dep. bancários e Caixa	68.531,42 €	294.730,14 €	858.371,23 €	2.069.940,27 €	2.739.258,61 €	3.866.618,52 €	2.417.744,56 €
7. Acréscimos e Diferimentos	5.079.367,91 €	4.753.457,57 €	4.384.745,44 €	4.438.409,94 €	76.778,61 €	125.477,85 €	111.407,28 €
271 Acréscimos de proveitos	53.809,29 €	41.446,55 €	73.044,71 €	42.639,25 €	71.001,48 €	122.450,44 €	107.562,08 €
272 Custos diferidos	5.025.558,62 €	4.712.011,02 €	4.311.700,73 €	4.395.770,69 €	5.777,13 €	3.027,41 €	3.845,20 €
Ativo Líquido	**37.745.350,80 €**	**35.510.168,75 €**	**34.692.908,23 €**	**35.584.223,54 €**	**33.341.439,92 €**	**33.663.058,98 €**	**34.633.757,62 €**

FUNDOS PRÓPRIOS	2011	2012	2013	2014	2015	2016	2017
51 Património	18.313.741,82 €	18.313.741,82 €	18.313.741,82 €	18.313.741,82 €	18.313.741,82 €	18.313.741,82 €	18.313.741,82 €
55 Ajustamentos de partes de capital							
56+57... Reservas	81.459,93 €	81.459,93 €	81.459,93 €	81.459,93 €	297.539,93 €	433.039,93 €	468.039,93 €
59 Resultados transitados	-2.160.288,90 €	-1.926.857,92 €	-1.377.699,73 €	-3.716.862,03 €	-1.704.001,39 €	-4.133.634,39 €	-2.877.170,39 €
88 Resultado Líquido do exercício	436.430,70 €	507.958,19 €	-2.424.505,06 €	1.727.322,94 €	-2.429.633,00 €	1.256.464,00 €	1.066.570,80 €
Total Fundos Próprios	**16.671.343,55 €**	**16.976.302,02 €**	**14.592.996,96 €**	**16.405.662,66 €**	**14.477.647,36 €**	**15.869.611,36 €**	**16.971.182,16 €**
PASSIVO	2011	2012	2013	2014	2015	2016	2017
13. Provisões para Riscos e Encargos			2.974.909,45 €	2.229.748,18 €	2.080.000,00 €	2.080.000,00 €	2.428.209,00 €
14. Dívidas a Terceiros Médio Lg Pz	7.901.481,13 €	7.176.727,03 €	5.853.221,71 €	4.963.609,27 €	4.048.779,66 €	3.609.650,50 €	3.306.875,43 €
23 Empréstimos obtidos	2.939.095,70 €	2.300.352,15 €	1.689.838,14 €	1.199.253,27 €	4.048.779,66 €	3.609.650,50 €	3.174.647,15 €
269 Adiantamentos por conta de vendas							
22 (excepto 229) Fornecedores							
2611 Fornecedores de Imobilizado							
217 Clientes e utentes com cauções							
219 Adiantamento de Clientes							
24 Estado e outros entes públicos							
264Administração Autárquica+268 Outros credores	4.706.357,00 €	4.876.374,88 €	4.163.383,57 €	3.764.356,00 €	0,00 €	0,00 €	132.228,28 €
15 Dívidas a Terceiros Curto Prazo	1.505.016,88 €	408.746,00 €	409.673,20 €	722.531,76 €	791.696,34 €	661.526,05 €	479.082,30 €
23 Empréstimos obtidos					523.883,70 €	438.762,00 €	432.712,00 €
269 Adiantamentos por conta de vendas							
22 (excepto 229) Fornecedores	53.357,74 €	0,00 €	0,00 €	153,60 €	0,00 €	0,00 €	0,00 €
2611 Fornecedores de Imobilizado	904.707,22 €	0,00 €	0,00 €	0,00 €	0,00 €	0,00 €	0,00 €
217 Clientes e utentes com cauções							
219 Adiantamento de Clientes							
24 Estado e outros entes públicos	0,00 €	8.505,77 €	9.737,37 €	9.293,18 €	2.166,94 €	2.385,77 €	2.295,30 €
264Administração Autárquica	434.599,00 €	314.310,00 €	314.006,00 €	627.691,00 €	0,00 €	0,00 €	0,00 €
262+...+268+211 Outros credores	112.352,92 €	85.930,23 €	85.929,83 €	85.393,98 €	265.645,70 €	220.378,28 €	44.075,00 €
16 Acréscimos e diferimentos	11.667.509,24 €	10.948.393,70 €	10.862.106,91 €	11.262.671,67 €	11.943.316,56 €	11.442.271,07 €	11.448.408,73 €
273 Acréscimos de custos	191.115,70 €	198.349,46 €	278.877,37 €	260.580,44 €	237.456,53 €	242.268,82 €	260.433,45 €
274 Proveitos diferidos	11.476.393,54 €	10.750.044,24 €	10.583.229,54 €	11.002.091,23 €	11.705.860,03 €	11.200.002,25 €	11.187.975,28 €
Total do Passivo	**21.074.007,25 €**	**18.533.866,73 €**	**20.099.911,27 €**	**19.178.560,88 €**	**18.863.792,56 €**	**17.793.447,62 €**	**17.662.575,46 €**
Total Passivo + C. Próprio	**37.745.350,80 €**	**35.510.168,75 €**	**34.692.908,23 €**	**35.584.223,54 €**	**33.341.439,92 €**	**33.663.058,98 €**	**34.633.757,62 €**

DEMONSTRAÇÃO DE RESULTADOS

PROVEITOS	2011	2012	2013	2014	2015	2016	2017
71 Vendas e prestação de serviços	504.343,69 €	476.708,91 €	458.509,05 €	450.440,12 €	581.205,84 €	753.862,89 €	800.460,95 €
Vendas de Mercadorias	794,82 €	1.032,73 €	-240,12 €	56,16 €	1.837,20 €	4.062,24 €	2.518,56 €
Vendas de Produtos	355.101,21 €	327.875,50 €	310.340,09 €	293.629,99 €	352.932,77 €	472.009,63 €	522.217,34 €
Prestação de Serviços	148.447,66 €	147.800,68 €	148.409,08 €	156.753,97 €	226.435,87 €	277.791,02 €	275.725,05 €
72 Impostos e Taxas	381.654,23 €	335.966,74 €	498.510,81 €	474.553,69 €	642.821,71 €	543.506,57 €	562.942,19 €
(a) Variação da Produção	0,00 €	0,00 €	0,00 €	0,00 €	0,00 €	0,00 €	0,00 €
75 Trabalhos p/ Própria Empresa	8.028,36 €	26.947,89 €	45.435,09 €	61.726,62 €	0,00 €	0,00 €	21.268,07 €
73 Proveitos suplementares	0,00 €	0,00 €	0,00 €	0,00 €	0,00 €	0,00 €	0,00 €
74 Transferências e subsídios obtidos	4.026.233,19 €	3.819.639,16 €	3.819.988,58 €	3.715.153,06 €	3.907.997,93 €	3.951.199,00 €	4.015.104,16 €
76 Outros Proveitos e ganhos Operacionais	0,00 €	0,00 €	0,00 €	0,00 €	0,00 €	0,00 €	0,00 €
Proveitos Operacionais	4.920.259,47 €	4.659.262,70 €	4.822.443,53 €	4.701.873,49 €	5.132.025,48 €	5.248.568,46 €	5.399.775,37 €
782+784 Ganhos E. Grupo e Ren. Part. Cap.	18.247,13 €	6.066,51 €	1.343,41 €	785,75 €	0,00 €	0,00 €	0,00 €
7812+... Rendimentos tít. negociáveis e...							
7811+... Outros juros e proveitos similares	33,78 €	28,94 €	98,77 €	3.920,68 €	21.358,72 €	189.930,61 €	196.644,12 €
Proveitos Financeiros	18.280,91 €	6.095,45 €	1.442,18 €	4.706,43 €	21.358,72 €	189.930,61 €	196.644,12 €
79 Proveitos e Ganhos Extraordinários	657.746,32 €	649.373,86 €	711.442,75 €	1.713.449,45 €	1.117.200,37 €	943.906,97 €	817.956,47 €
Proveitos Extraordinários	657.746,32 €	649.373,86 €	711.442,75 €	1.713.449,45 €	1.117.200,37 €	943.906,97 €	817.956,47 €
Proveitos Totais	**5.596.286,70 €**	**5.314.732,01 €**	**5.535.328,46 €**	**6.420.029,37 €**	**6.270.584,57 €**	**6.382.406,04 €**	**6.414.375,96 €**
CUSTOS	2011	2012	2013	2014	2015	2016	2017
611 Mercadorias							
612 Matérias e...	223.772,47 €	253.261,46 €	221.559,39 €	327.471,20 €	225.619,06 €	290.795,37 €	205.145,53 €
62 Fornecimentos e Serviços Externos	789.494,77 €	768.449,65 €	662.543,91 €	698.179,46 €	728.786,38 €	1.001.473,88 €	1.043.732,34 €
63 Transferências e Subsídios Correntes Conc.	93.372,96 €	74.210,00 €	44.282,73 €	257.835,07 €	499.332,23 €	419.661,97 €	550.685,37 €
64 Pessoal	1.608.799,12 €	1.398.293,52 €	1.618.979,96 €	1.614.449,46 €	1.575.481,93 €	1.538.962,03 €	1.539.252,02 €
66 Amortizações do imobilizado corp. e inc.	1.575.596,01 €	1.629.067,79 €	1.594.707,74 €	1.594.979,56 €	1.769.529,37 €	1.749.863,86 €	1.459.350,76 €
67 Provisões	44.149,30 €	86.215,54 €	3.074.984,31 €	60.703,29 €	45,03 €	2.174,55 €	349.467,69 €
65 Outros Custos Operacionais	28.261,97 €	20.281,68 €	19.521,24 €	22.323,81 €	21.701,67 €	19.699,17 €	83.057,07 €
Custos Operacionais	4.363.446,60 €	4.229.779,64 €	7.236.579,28 €	4.575.941,85 €	4.820.495,67 €	5.022.630,83 €	5.230.690,78 €
Resultado antes enc. fin. e extr.	1.232.840,10 €	1.084.952,37 €	-1.701.250,82 €	1.844.087,52 €	1.450.088,90 €	1.359.775,21 €	1.183.685,18 €
682 Custos e perdas financeiras							
683 Amortiz. aplicações financ.							
684 Prov. aplicações financ.							
681+685+... Juros e custos similares	77.806,40 €	45.878,08 €	63.651,23 €	10.142,61 €	206.786,89 €	97.965,09 €	88.927,41 €
69 Custos Extraordinários	718.603,00 €	531.116,10 €	659.603,01 €	106.621,97 €	3.672.935,01 €	5.346,12 €	28.186,97 €
Custos Totais	**5.159.856,00 €**	**4.806.773,82 €**	**7.959.833,52 €**	**4.692.706,43 €**	**8.700.217,57 €**	**5.125.942,04 €**	**5.347.805,16 €**
Resultado Líquido do Exercício	**436.430,70 €**	**507.958,19 €**	**-2.424.505,06 €**	**1.727.322,94 €**	**-2.429.633,00 €**	**1.256.464,00 €**	**1.066.570,80 €**

BALANÇO FUNCIONAL

SALDOS	2011	2012	2013	2014	2015	2016	2017
(1) Fundos Próprios	16.671.343,55 €	16.976.302,02 €	14.592.996,96 €	16.405.662,66 €	14.477.647,36 €	15.869.611,36 €	16.971.182,16 €
(2) Exigível a m/l prazo*	19.377.874,67 €	17.926.771,27 €	16.436.451,25 €	4.963.609,27 €	4.048.779,66 €	3.609.650,50 €	3.306.875,43 €
(3) Capitais Permanentes (1+2)	**36.049.218,22 €**	**34.903.073,29 €**	**31.029.448,21 €**	**21.369.271,93 €**	**18.526.427,02 €**	**19.479.261,86 €**	**20.278.057,59 €**
(4) Imobilizado *	31.642.194,32 €	29.978.514,99 €	28.840.354,31 €	28.176.675,48 €	30.251.390,71 €	29.492.457,21 €	31.944.455,63 €
(5) Fundo de Maneio (3-4)	**4.407.023,90 €**	**4.924.558,30 €**	**2.189.093,90 €**	**-6.807.403,55 €**	**-11.724.963,69 €**	**-10.013.195,35 €**	**-11.666.398,04 €**
(6) Nec. Fundo Maneio exploração	712.483,16 €	360.822,44 €	502.399,14 €	825.695,42 €	-54.444,91 €	-88.747,98 €	103.352,45 €
(7) Nec. de F Maneio extra-explorac.	-1.211.687,05 €	-149.834,24 €	-109.725,25 €	-575.137,31 €	60.931,41 €	46.913,24 €	13.546,46 €
(8) Nec. F. Maneio (7+8)	**-499.203,89 €**	**210.988,20 €**	**392.673,89 €**	**250.558,11 €**	**6.486,50 €**	**-41.834,74 €**	**116.898,91 €**
(9) Ac. e dif., provisões pass. e...	-4.837.696,37 €	-4.418.839,96 €	-938.048,78 €	9.127.901,93 €	13.946.825,10 €	13.399.217,13 €	13.768.329,51 €
(10) Tesouraria* (5-8-9)	**9.743.924,16 €**	**9.132.410,06 €**	**2.734.468,79 €**	**-16.185.863,59 €**	**-25.678.275,29 €**	**-23.370.577,74 €**	**-25.551.626,46 €**
SALDOS	2011	2012	2013	2014	2015	2016	2017
Dívidas a Terceiros m/l Prazo	7.901.481,13 €	7.176.727,03 €	5.853.221,71 €	4.963.609,27 €	4.048.779,66 €	3.609.650,50 €	3.306.875,43 €
= Exigível a m/l prazo	7.901.481,13 €	7.176.727,03 €	5.853.221,71 €	4.963.609,27 €	4.048.779,66 €	3.609.650,50 €	3.306.875,43 €
Imobilizado Incorpóreo	92.196,97 €	92.363,80 €	92.363,80 €	92.363,80 €	92.363,80 €	93.199,00 €	93.199,00 €
Imobilizado Corpóreo	18.004.344,05 €	17.347.822,98 €	17.368.615,70 €	17.752.396,55 €	19.544.698,26 €	19.688.784,44 €	21.259.255,88 €
Investimento Financeiro	65.000,00 €	65.000,00 €	65.000,00 €	65.000,00 €	323.528,28 €	323.528,28 €	323.528,28 €
Bens de Domínio Público	30.040.667,73 €	30.323.940,02 €	30.771.767,89 €	31.188.848,65 €	32.972.535,60 €	33.818.090,04 €	36.158.149,21 €
Dívidas de Terceiros m/l prazo	0,00 €	0,00 €	0,00 €	0,00 €	0,00 €	0,00 €	0,00 €
Amortizações e prov. acumuladas (-)	16.560.014,43 €	17.850.611,81 €	19.457.393,08 €	20.921.933,52 €	22.681.735,23 €	24.431.144,55 €	25.889.676,74 €
= Imobilizado líquido	31.642.194,32 €	29.978.514,99 €	28.840.354,31 €	28.176.675,48 €	28.176.675,48 €	29.492.457,21 €	31.944.455,63 €

SALDOS	2011	2012	2013	2014	2015	2016	2017
Clientes	147.685,48 €	224.696,27 €	275.938,59 €	81.126,85 €	18.284,03 €	16.813,72 €	22.275,78 €
Existências	87.860,92 €	75.816,90 €	89.114,41 €	126.583,73 €	126.848,87 €	97.202,34 €	107.446,96 €
Adiantamentos a fornecedores	0,00 €	0,00 €	0,00 €	0,00 €	0,00 €	0,00 €	0,00 €
Dívidas do Estado e Outros EP	0,00 €	0,00 €	0,00 €	0,00 €	0,00 €	0,00 €	0,00 €
Outros devedores (de exploração)	642.647,42 €	154.745,27 €	233.013,34 €	712.825,60 €	68.234,83 €	20.000,01 €	20.000,01 €
(1) Total de Necessidades	878.193,82 €	455.258,44 €	598.066,34 €	920.536,18 €	213.367,73 €	134.016,07 €	149.722,75 €
Fornecedores	53.357,74 €	0,00 €	0,00 €	153,60 €	0,00 €	0,00 €	0,00 €
Adiantamento de Clientes	0,00 €	0,00 €	0,00 €	0,00 €	0,00 €	0,00 €	0,00 €
Estado e outros entes públicos	0,00 €	8.505,77 €	9.737,37 €	9.293,18 €	2.166,94 €	2.385,77 €	2.295,30 €
Adiantamentos por conta de vendas	0,00 €	0,00 €	0,00 €	0,00 €	0,00 €	0,00 €	0,00 €
Outras dívidas de exploração	112.352,92 €	85.930,23 €	85.929,83 €	85.393,98 €	265.645,70 €	220.378,28 €	44.075,00 €
(2) Total de Recursos	165.710,66 €	94.436,00 €	95.667,20 €	94.840,76 €	267.812,64 €	222.764,05 €	46.370,30 €
(3) Nec. F. Maneio de exp. (1-2)	**712.483,16 €**	**360.822,44 €**	**502.399,14 €**	**825.695,42 €**	**-54.444,91 €**	**-88.747,98 €**	**103.352,45 €**
(4) Existências	87.860,92 €	75.816,90 €	89.114,41 €	126.583,73 €	126.848,87 €	97.202,34 €	107.446,96 €
(5) Dívidas de Terceiros Curto Prazo	917.952,07 €	543.917,30 €	713.232,68 €	846.506,14 €	147.450,27 €	83.726,97 €	55.822,25 €
(7) Dívidas a Terceiros Curto Prazo	1.505.016,88 €	408.746,00 €	409.673,20 €	722.531,76 €	791.696,34 €	661.526,05 €	479.082,30 €
(9) Empréstimos curto prazo	0,00 €	0,00 €	0,00 €	0,00 €	523.883,70 €	438.762,00 €	432.712,00 €
(10) Nec. F. Maneio (4+5-(7-9))	**-499.203,89 €**	**210.988,20 €**	**392.673,89 €**	**250.558,11 €**	**6.486,50 €**	**-41.834,74 €**	**116.898,91 €**
Títulos negociáveis	0,00 €	0,00 €	0,00 €	0,00 €	0,00 €	0,00 €	0,00 €
Depósitos bancários e Caixa	68.531,42 €	294.730,14 €	858.371,23 €	2.069.940,27 €	2.739.258,61 €	3.866.618,52 €	2.417.744,56 €
(A) Tesouraria Activo	68.531,42 €	294.730,14 €	858.371,23 €	2.069.940,27 €	2.739.258,61 €	3.866.618,52 €	2.417.744,56 €
Empréstimos Obtidos curto pz	0,00 €	0,00 €	0,00 €	0,00 €	523.883,70 €	438.762,00 €	432.712,00 €
(B) Tesouraria Passivo	0,00 €	0,00 €	0,00 €	0,00 €	523.883,70 €	438.762,00 €	432.712,00 €
(C) Tesouraria Líquida (A-B)	**68.531,42 €**	**294.730,14 €**	**858.371,23 €**	**2.069.940,27 €**	**2.215.374,91 €**	**3.427.856,52 €**	**1.985.032,56 €**
(D) EBE	2.176.558,18 €	2.144.766,39 €	2.255.556,30 €	1.781.614,49 €	2.081.104,21 €	1.977.976,04 €	1.977.903,04 €
(E) Variação nas Nec. F Maneio	6.209.299,28 €	710.192,09 €	181.685,69 €	-142.115,78 €	-244.071,61 €	-48.321,24 €	158.733,65 €
(F) Tesouraria de Exploração (D-E)	**-4.032.741,10 €**	**1.434.574,30 €**	**2.073.870,61 €**	**1.923.730,27 €**	**2.325.175,82 €**	**2.026.297,28 €**	**1.819.169,39 €**

SALDOS DE GESTÃO

SALDOS DE GESTÃO	2011	2012	2013	2014	2015	2016	2017
Proveitos Operacionais	4.920.259,47 €	4.659.262,70 €	4.822.443,53 €	4.701.873,49 €	5.132.025,48 €	5.248.568,46 €	5.399.775,37 €
Valor Acrescentado Bruto (VAB)	3.742.781,53 €	3.667.413,12 €	3.927.818,18 €	5.007.597,86 €	1.122.210,22 €	4.645.429,53 €	4.503.568,68 €
Excedente Bruto de exploração (EBE)	2.176.558,18 €	2.144.766,39 €	2.255.556,30 €	1.781.614,49 €	2.081.104,21 €	1.977.976,04 €	1.977.903,04 €
Capacidade Autofinanciamento (CAF)	2.056.176,01 €	2.223.241,52 €	2.245.186,99 €	3.383.005,79 €	-660.058,60 €	3.008.502,41 €	2.875.389,25 €
Anexo (I)	2011	2012	2013	2014	2015	2016	2017
Vendas de mercadorias	794,82 €	1.032,73 €	-240,12 €	56,16 €	1.837,20 €	4.062,24 €	2.518,56 €
Custo das mercadorias vendidas	0,00 €	0,00 €	0,00 €	0,00 €	0,00 €	0,00 €	0,00 €
= Margem bruta comercial (MBC)	**794,82 €**	**1.032,73 €**	**-240,12 €**	**56,16 €**	**1.837,20 €**	**4.062,24 €**	**2.518,56 €**
Vendas	504.343,69 €	476.708,91 €	458.509,05 €	450.440,12 €	581.205,84 €	753.862,89 €	800.460,95 €
Prestação de Serviços	381.654,23 €	335.966,74 €	498.510,81 €	474.553,69 €	642.821,71 €	543.506,57 €	562.942,19 €
Variação da Produção	0,00 €	0,00 €	0,00 €	0,00 €	0,00 €	0,00 €	0,00 €
Trabalhos p/ própria empresa	8.028,36 €	26.947,89 €	45.435,09 €	61.726,62 €	0,00 €	0,00 €	21.268,07 €
Transferências e subsídios obtidos	4.026.233,19 €	3.819.639,16 €	3.819.988,58 €	3.715.153,06 €	3.907.997,93 €	3.951.199,00 €	4.015.104,16 €
= Produção	**4.920.259,47 €**	**4.659.262,70 €**	**4.822.443,53 €**	**4.701.873,49 €**	**5.132.025,48 €**	**5.248.568,46 €**	**5.399.775,37 €**
Anexo (II)	2011	2012	2013	2014	2015	2016	2017
Mercadorias	0,00 €	0,00 €	0,00 €	0,00 €	0,00 €	0,00 €	0,00 €
Matérias-primas	223.772,47 €	253.261,46 €	221.559,39 €	327.471,20 €	225.619,06 €	290.795,37 €	205.145,53 €
Fornecimentos e Serviços Externos	789.494,77 €	768.449,65 €	662.543,91 €	698.179,46 €	728.786,38 €	1.001.473,88 €	1.043.732,34 €
= Consumos Intermédios	**1.013.267,24 €**	**1.021.711,11 €**	**884.103,30 €**	**1.025.650,66 €**	**954.405,44 €**	**1.292.269,25 €**	**1.248.877,87 €**
Resultado líquido	436.430,70 €	507.958,19 €	-2.424.505,06 €	1.727.322,94 €	-2.429.633,00 €	1.256.464,00 €	1.066.570,80 €
Pessoal	1.608.799,12 €	1.398.293,52 €	1.618.979,96 €	1.614.449,46 €	1.575.481,93 €	1.538.962,03 €	1.539.252,02 €
Amortizações mensais	1.575.596,01 €	1.629.067,79 €	1.594.707,74 €	1.594.979,56 €	1.769.529,37 €	1.749.863,86 €	1.459.350,76 €
Provisões mensais	44.149,30 €	86.215,54 €	3.074.984,31 €	60.703,29 €	45,03 €	2.174,55 €	349.467,69 €
Juros e custos simulares	77.806,40 €	45.878,08 €	63.651,23 €	10.142,61 €	206.786,89 €	97.965,09 €	88.927,41 €
= VAB	**3.742.781,53 €**	**3.667.413,12 €**	**3.927.818,18 €**	**5.007.597,86 €**	**1.122.210,22 €**	**4.645.429,53 €**	**4.503.568,68 €**
Resultados Operacionais	556.812,87 €	429.483,06 €	-2.414.135,75 €	125.931,64 €	311.529,81 €	225.937,63 €	169.084,59 €
Amortizações Anuais	1.575.596,01 €	1.629.067,79 €	1.594.707,74 €	1.594.979,56 €	1.769.529,37 €	1.749.863,86 €	1.459.350,76 €
Provisões Anuais	44.149,30 €	86.215,54 €	3.074.984,31 €	60.703,29 €	45,03 €	2.174,55 €	349.467,69 €
= Excedente Bruto de Exploração (EBE)	**2.176.558,18 €**	**2.144.766,39 €**	**2.255.556,30 €**	**1.781.614,49 €**	**2.081.104,21 €**	**1.977.976,04 €**	**1.977.903,04 €**
Resultado Líquido	436.430,70 €	507.958,19 €	-2.424.505,06 €	1.727.322,94 €	-2.429.633,00 €	1.256.464,00 €	1.066.570,80 €
Amortizações Anuais	1.575.596,01 €	1.629.067,79 €	1.594.707,74 €	1.594.979,56 €	1.769.529,37 €	1.749.863,86 €	1.459.350,76 €
Provisões mensais	44.149,30 €	86.215,54 €	3.074.984,31 €	60.703,29 €	45,03 €	2.174,55 €	349.467,69 €
Amortizações e Provisões de aplic. financeiras	0,00 €	0,00 €	0,00 €	0,00 €	0,00 €	0,00 €	0,00 €
= Cap. de Autofinanciamento (CAF)	**2.056.176,01 €**	**2.223.241,52 €**	**2.245.186,99 €**	**3.383.005,79 €**	**-660.058,60 €**	**3.008.502,41 €**	**2.875.389,25 €**

ESTRUTURA DO BALANÇO

INDICADORES (em %)	2011	2012	2013	2014	2015	2016	2017
(1) Fundos Próprios/Passivo	1,25	1,49	1,58	1,65	1,95	2,13	2,28
(2) Imobilizado/Ativo	0,84	0,84	0,83	0,79	0,91	0,88	0,92
(3) Existências/Ativo	0,00	0,00	0,00	0,00	0,00	0,00	0,00
(4) Dívidas de Terceiros ct prazo/Ativo	0,02	0,02	0,02	0,02	0,00	0,00	0,00
(5) Disponível/Ativo	0,00	0,01	0,02	0,06	0,08	0,11	0,07
(6) Acrescimos e Dif. Ativo/Ativo	0,13	0,13	0,13	0,12	0,00	0,00	0,00
Outros indicadores	**2011**	**2012**	**2013**	**2014**	**2015**	**2016**	**2017**
Fundos Próprios/Ativo	0,44	0,48	0,42	0,46	0,43	0,47	0,49
Provisões para Riscos.../Ativo	0,00	0,00	0,09	0,06	0,06	0,06	0,07
Dívidas a Terc. m-l prazo/Ativo	0,21	0,20	0,17	0,14	0,12	0,11	0,10
Dívidas a Terc. curto prazo/Ativo	0,04	0,01	0,01	0,02	0,02	0,02	0,01
Acrescimos e Dif. Passivo/Ativo	0,31	0,31	0,31	0,32	0,36	0,34	0,33

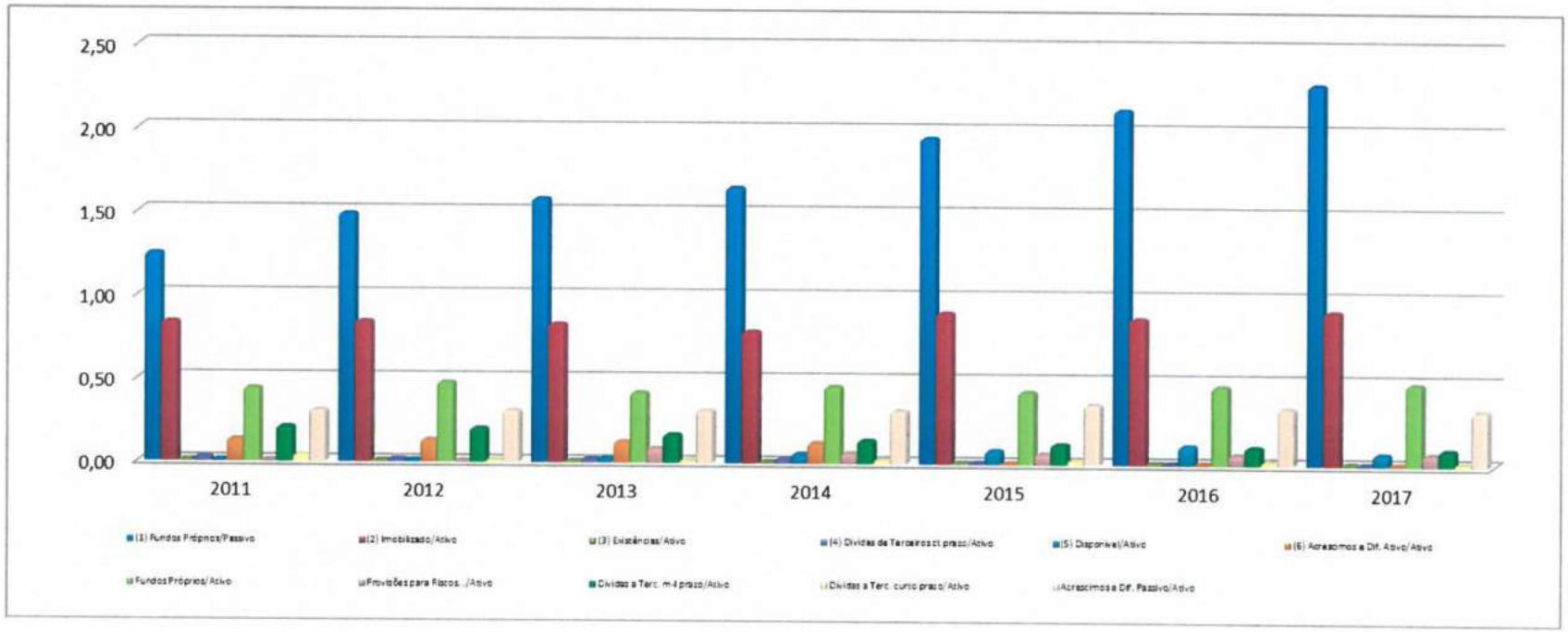

EVOLUÇÃO DA ESTRUTURA DO BALANÇO

Análise de rácios:

(1) O Passivo da autarquia encontra-se coberto em (-) 228% pelos Fundos Próprios (excluindo destes o montante correspondente aos bens de domínio público, considerando que são inalienáveis, e impenhoráveis e como tal não realizáveis para solvência de compromissos). Este rácio no exercício de 2017 obteve o valor mais negativo do período de 2009 a 2017. Os Fundos Próprios aumentaram devido à formação de um resultado líquido positivo em 2017.

(2) O peso do imobilizado no Ativo aumentou para 92%. O Imobilizado Líquido aumentou 8%, significando que o aumento no ativo bruto foi superior à depreciação do conjunto do imobilizado.

(3) Embora a autarquia desde 2005 tenha adoptado o sistema de inventário permanente de existências em armazém, o peso das existências em stock no Activo de 2017 não tem quase expressão (0,3% do total do Ativo), apesar de o seu valor ter aumentado em 11% o seu valor face ao ano 2016.

(4) As dívidas de terceiros a curto prazo são compostas valores homologados para financiamento relativo a Fundos comunitários, dívidas de clientes de água e crédito de IVA a favor da autarquia.

   a. Manutenção dos valores homologados para financiamento relativo a Fundos Comunitários ainda por receber.

   b. Pela análise da evolução das dívidas de clientes verificou-se um aumento em comparação com 2016 na ordem dos 32%, embora o seu valor praticamente não tenha expressão (0,06% do total do Ativo).

   c. As provisões para dívidas de clientes aumentaram 29% relativamente a 2016, sendo que em valor representam apenas 3 mil euros.

(5) Verificou-se uma diminuição do valor das disponibilidades no final do ano de 2017, relativamente ao ano 2016, de 37%.

Outras considerações:

ATIVO

- Verificou-se uma diminuição aumento dos acréscimos de proveitos (12%) no exercício relativos aos impostos diretos de 2017, a receber em 2018.
- Verificou-se um aumento dos custos diferidos em 27%.

PASSIVO

- A provisão para fazer face aos riscos dos processos judiciais em curso da VELASFUTURO, E.E.M., que transitou para o Município, aumentou em 17% para os 2.428.209,00 €;
- O capital em dívida referente a empréstimos de Médio e Longo Prazo apresentou uma variação negativa de 12% relativamente ao exercício anterior;
- As dívidas de curto prazo tiveram um decréscimo em 2017 relativamente a 2016 de 28%, verificando-se:
    - A inexistência de dívidas a Fornecedores C/C e a Fornecedores de Imobilizado;
    - Diminuição em 1% das dívidas dos empréstimos de médio e longo prazo do montante a amortizar no ano 2018;
    - As dívidas a Outros Credores diminuiram 80% sendo de realçar que se contabilizou pela primeira vez no exercício os valores a realizar da subscrição de capital do FAM nos anos de 2019 e seguintes como dívida de médio e longo prazo.
- Acréscimos e diferimentos:
    - Os acréscimos de custos, constituídos em grande parte pelos custos com direitos a férias e subsídio de férias adquiridos pelos funcionários do quadro em 2017, embora apenas pagos em 2018, apresentaram uma variação positiva de 8%;
    - Os proveitos diferidos evidenciam praticamente uma manutenção do seu valor dado que a adição dos subsídios ao investimento foi equivalente ao reconhecimento dos proveitos deste exercício.

ESTRUTURA DE CUSTOS

INDICADORES	2011	2012	2013	2014	2015	2016	2017
(1) Mercadorias e Matérias/Proveitos Operacionais	0,05	0,05	0,05	0,05	0,07	0,04	0,06
(2) Fornecimentos Serv Ext/Proveitos Operacionais	0,16	0,16	0,16	0,14	0,15	0,14	0,19
(3) Custos c/ Pessoal/Proveitos Operacionais	0,33	0,30	0,30	0,34	0,34	0,31	0,29
(4) Juros e similares/Proveitos Operacionais	0,02	0,01	0,01	0,01	0,00	0,04	0,02
(1)+(2)+(3)+(4)/Proveitos Operacionais	0,55	0,53	0,53	0,53	0,56	0,53	0,56
Outros indicadores	**2011**	**2012**	**2013**	**2014**	**2015**	**2016**	**2017**
Amortizações op. do ex./Proveitos Operacionais	0,32	0,35	0,35	0,33	0,34	0,34	0,33
Provisões op. do exerc./Proveitos Operacionais	0,01	0,02	0,02	0,64	0,01	0,00	0,00
Outros Custos Operac./Proveitos Operacionais	0,01	0,00	0,00	0,00	0,00	0,00	0,00
Custos Extraordinários/Proveitos Operacionais	0,15	0,11	0,11	0,14	0,02	0,72	0,00

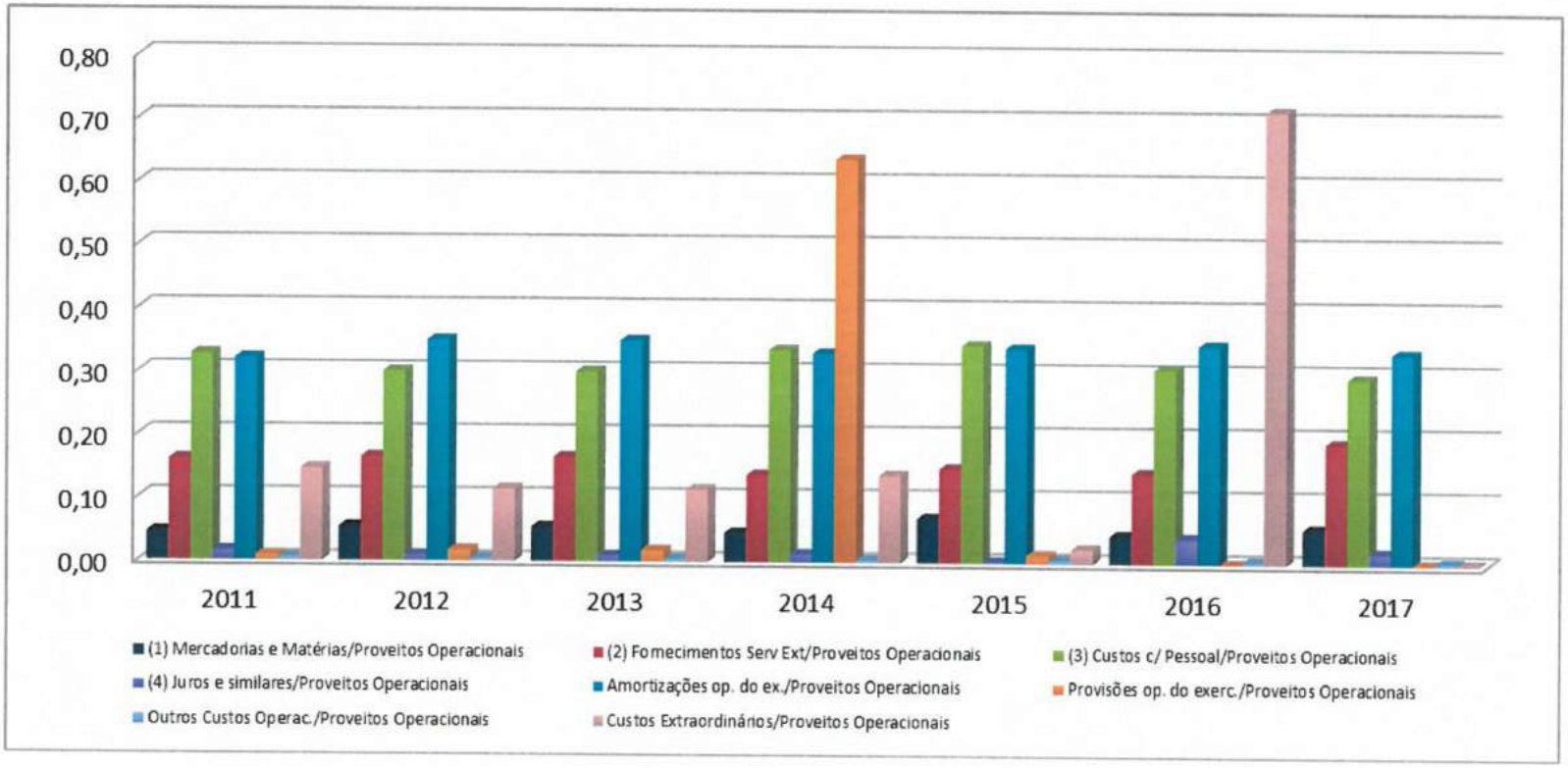

EVOLUÇÃO DA ESTRUTURA DE CUSTOS

Análise:

Custo das Mercadorias Vendidas e Matérias Consumidas

- Relativamente ao ano de 2016 o consumo de matérias diminuiu cerca de 29%;

Fornecimentos e Serviços Externos

- Os custos com Fornecimentos e Serviços Externos aumentaram relativamente ao exercício anterior cerca de 4%.

Transferências e subsídios correntes concedidos

- As transferências e subsídios correntes concedidos registaram um aumento de 31% relativamente ao exercício de 2016.

Custos com Pessoal

- Os custos com pessoal mantiveram o seu valor relativamente ao exercício anterior.

Amortizações do Exercício

- As amortizações do exercício diminuíram 17%, sendo maioritariamente constituídas por amortizações de bens de domínio público.

Provisões

- O reforço da provisão referente às dívidas de água que estão em mora há mais de 6 meses quase não teve expressão, sendo de realçar o reforço da provisão para riscos e encargos de processos judiciais em curso que provovou um aumento muito significativo nesta rubrica, que totalizou 7% dos custos totais.

Custos Financeiros

- Diminuição substancial dos juros suportados relativamente ao ano anterior (-9%) face a 2016, devido à manutenção das taxas de juros a níveis mínimos históricos.

Custos Extradordinários

- Os custos e perdas extraordinários quase não tiveram expressão no corrente exercício (0,5% dos custos totais).

EVOLUÇÃO DA ESTRUTURA DE PROVEITOS

INDICADORES	2011	2012	2013	2014	2015	2016	2017
Impostos e Taxas/Proveitos Operacionais	0,08	0,07	0,10	0,10	0,13	0,10	0,10
Venda de Bens e Prestação de Serviços/Proveitos Operacionais	0,10	0,10	0,10	0,10	0,11	0,14	0,15
Outros Proveitos Operac./Proveitos Operacionais	0,00	0,00	0,00	0,00	0,00	0,00	0,00
Proveitos financ e extraord/Proveitos Operacionais	0,14	0,14	0,15	0,37	0,22	0,22	0,19
Trabalhos p/ própria ent./Proveitos Operacionais	0,00	0,01	0,01	0,01	0,00	0,00	0,00
Proveitos suplementares/Proveitos Operacionais	0,00	0,00	0,00	0,00	0,00	0,00	0,00
Transferências e subsídios obtidos/Proveitos Operacionais	0,82	0,82	0,79	0,79	0,76	0,75	0,74
Proveitos financeiros/Proveitos Operacionais	0,00	0,00	0,00	0,00	0,00	0,04	0,04
Proveitos Extraordinários/Proveitos Operacionais	0,13	0,14	0,15	0,36	0,22	0,18	0,15
VAB/Proveitos Operacionais	0,00	0,00	0,00	0,00	0,00	0,00	0,00

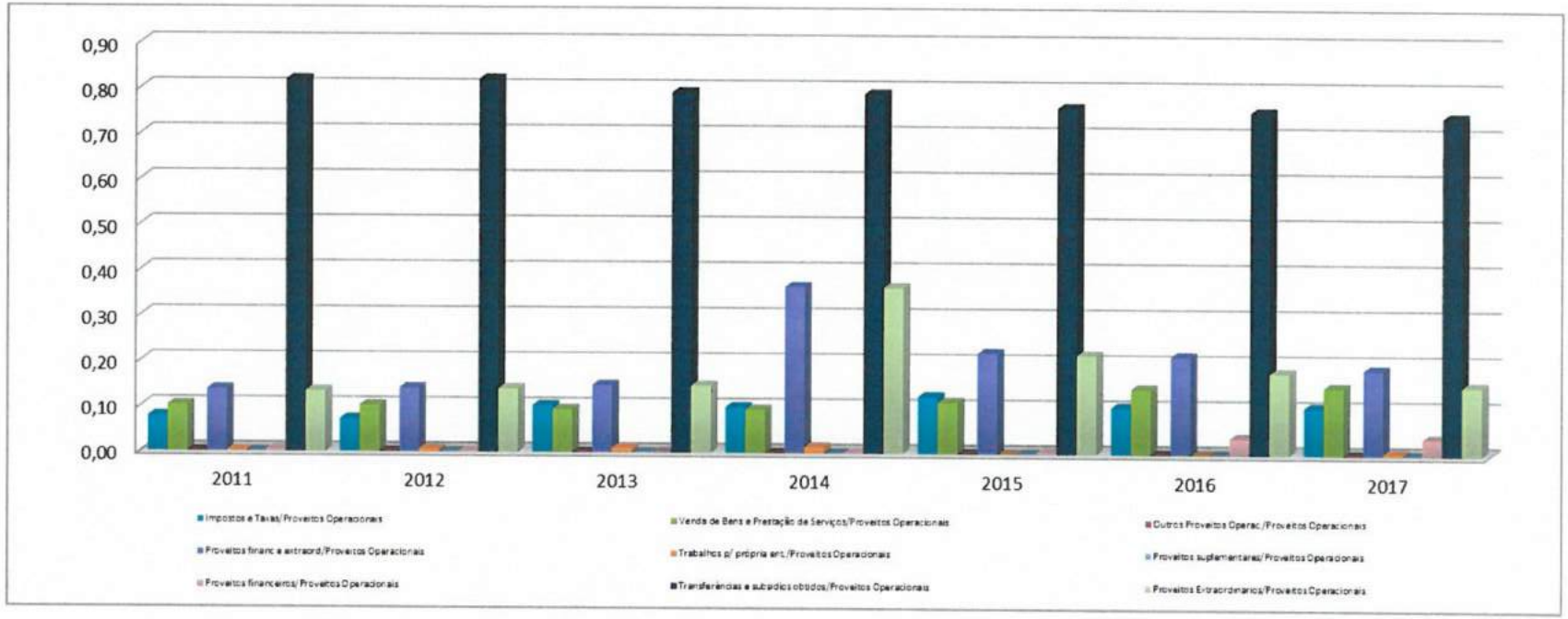

EVOLUÇÃO DA ESTRUTURA DE PROVEITOS

Análise:

Venda de Bens e Serviços

- Verificou-se um aumento na venda de produtos de 11%.
- A prestação de serviços diminuiu 1%;
- Em súmula, a Venda de Bens e Prestação de Serviços aumentou 6% relativamente a 2016.

Impostos e Taxas

- Aumento da liquidação de:
  - Imposto único de circulação (5%).
  - Imposto municipal sobre imóveis (2%)
  - Imposto sobre transmissões onerosas de imóveis (6%);

Transferências e subsídios obtidos

- As transferências correntes e de capital do Orçamento de Estado aumentaram 2% em 2017 relativamente a 2016.

Trabalhos para a própria entidade

- Os trabalhos para a própria entidade praticamente não tiveram expressão no exercício (0,3% dos proveitos).

Proveitos e ganhos financeiros

- Aumento dos juros de depósitos em 4%.

Proveitos e ganhos extraordinários

- Os proveitos e ganhos extraordinários diminuiram 13%.

EVOLUÇÃO DA LIQUIDEZ

INDICADORES	2011	2012	2013	2014	2015	2016	2017
Liquidez Geral (Circulante/Dívidas ct pz)	0,71	2,24	4,05	4,21	3,81	6,12	5,39
Liq. Reduzida (Circulante-Existências/Div ct pz)	0,66	2,05	3,84	4,04	3,65	5,97	5,16
Liq. imediata (Cx+Dep+Titulos neg/Dívidas ct pz)	0,05	0,72	2,10	2,86	3,46	5,84	5,05
Enc Financeiros líq/Proveitos Operacionais	0,02	0,01	0,01	0,00	0,04	0,02	0,02

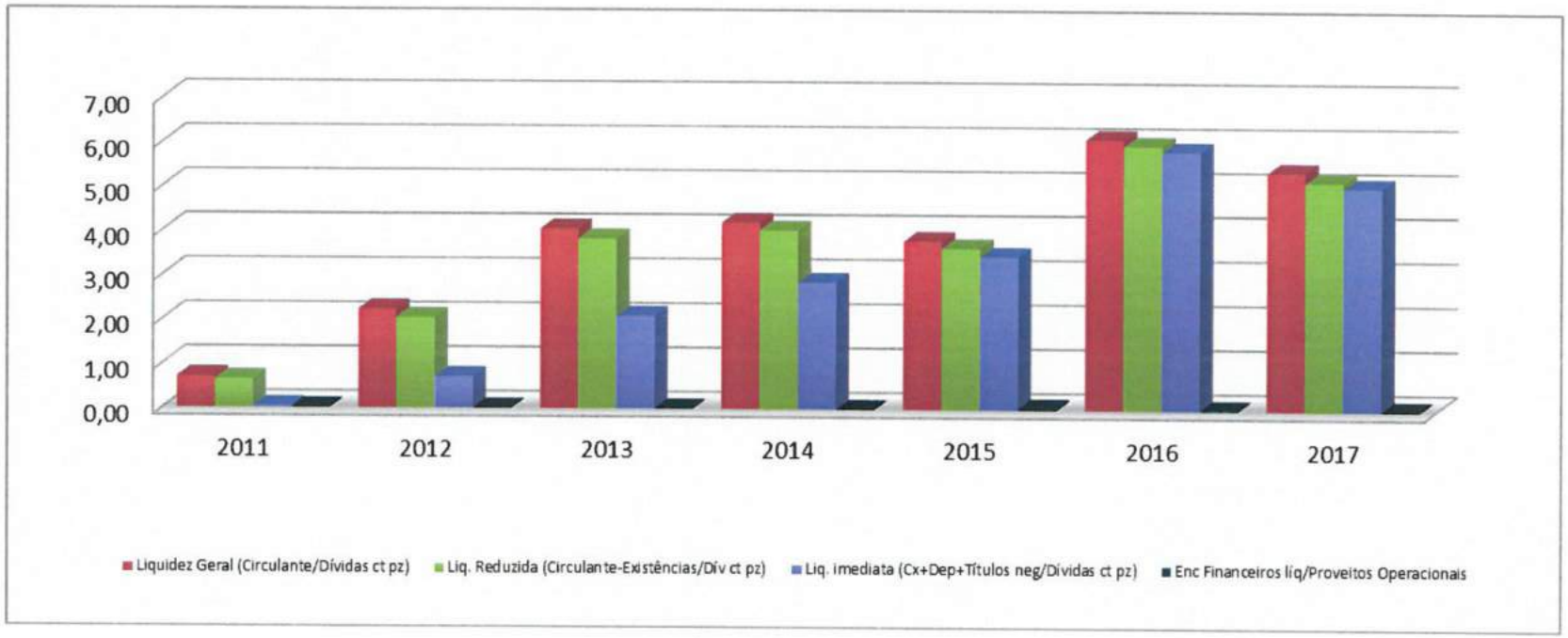

EVOLUÇÃO DA LIQUIDEZ

Análise de rácios:

Rácio de Liquidez Geral

- Os saldos de caixa e depósitos em instituições bancárias são inferiores em 37% no ano 2017, relativamente ao ano 2016;
- As dívidas de terceiros a curto prazo diminuíram de 2016 para 2017 em cerca de 33%;
- As dívidas a terceiros de curto prazo diminuíram em 28% no mesmo período;
- A liquidez geral da autarquia diminuiu, assim, de 2016 para 2017, devido ao descrito acima;

Rácio de Liquidez Imediata

- A liquidez imediata da autarquia, ou seja os valores em caixa e depósitos seriam suficientes à data do balanço para liquidar 5,05 vezes as dívidas de curto prazo.

ENDIVIDAMENTO E CAPACIDADE DE ENDIVIDAMENTO

INDICADORES	2011	2012	2013	2014	2015	2016	2017
Exigível m-longo prazo/CAF	3,84	3,23	2,61	1,47	1,00	1,20	1,15
Tx endividamento (Dívidas ml/F. Próprios)	0,47	0,42	0,40	0,30	0,28	0,23	0,19
Dívidas financeiras/F. Próprios	0,18	0,14	0,12	0,07	0,28	0,23	0,19
Autonomia financeira (F. Próprios/Ativo)	0,44	0,48	0,42	0,46	0,43	0,47	0,49
Outros indicadores	2011	2012	2013	2014	2015	2016	2017
Capacidade Reembolso (Dívidas financeiras/CAF)	1,43	1,03	0,75	0,35	0,00	1,20	1,10
Endividamento (Passivo/Ativo)	0,56	0,52	0,58	0,54	0,57	0,53	0,51
Endividamento m/l (Dívidas ml/Ativo)	0,21	0,20	0,17	0,14	0,12	0,11	0,10
Solvabilidade (F. Próprios*/Passivo curto pz)	-0,31	2,22	-1,45	2,87	-0,21	2,91	3,97
Capacidade de Endividamento (FP*/Passivo)	-0,022	0,049	-0,030	0,108	-0,009	0,108	0,108

* Não inclui bens de domínio público

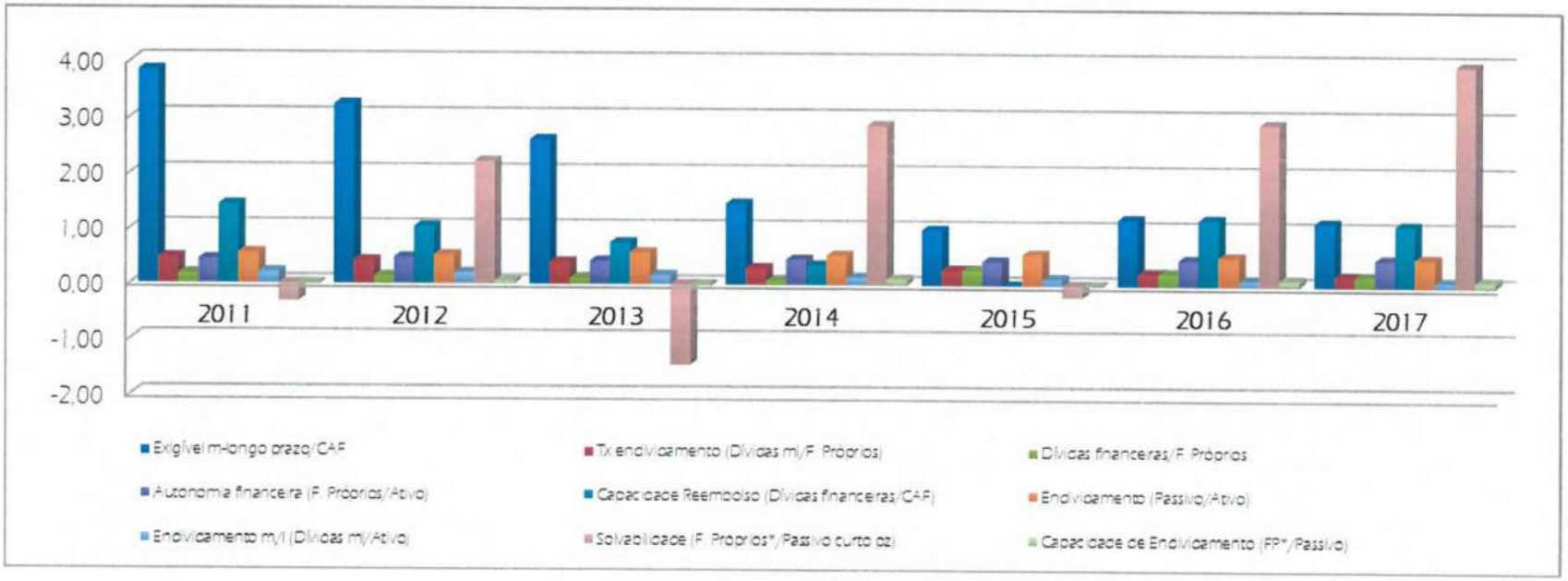

EVOLUÇÃO DO ENDIVIDAMENTO E CAPACIDADE DE ENDIVIDAMENTO

Análise de rácios:

- A taxa de endividamento de médio e longo prazo – o Passivo de Médio e Longo Prazo equivale a 19% dos Fundos Próprios da Autarquia;
- A autonomia financeira cifra-se nos 49%;
- O Passivo corresponde a 51% do Ativo, sendo que as dívidas de médio e longo prazo e as dívidas de curto prazo consomem 10% e 1% do Ativo, respectivamente, sendo o restante consumido pela provisão para riscos e encargos (7%) e pelos acréscimos e diferimentos, com peso relevante nos proveitos diferidos (33%).

V – Proposta de aplicação do resultado líquido do exercício

1) O resultado líquido do exercício cifrou-se 1.066.570,80 €.

2) Propõe-se que se proceda nos termos da Nota 2.7.3.2 do POCAL, transferência do resultado líquido do exercício de 2017 para a conta # 59 "Resultados Transitados".

Outra documentação solicitada pelo Tribunal de Contas conforme disposto na Resolução n.º 4/2001, de 8 de Agosto

DOCUMENTO N.º 29 – GUIA DE REMESSA

Designação da Entidade	Município das Velas
Gerência	1 de Janeiro a 31 de Dezembro de 2017

Documentos Enviados *		
Montante anual de receita igual ou superior a 5000 vezes o índice 100 da escala indiciária de carreiras do regime geral da função pública	*Montante anual de receita inferior a 5000 vezes o índice 100 da escala indiciária das carreiras do regime geral da função pública*	*Montante anual de receita ou despesa igual ou inferior ao limite definido pelo Tribunal de Contas para efeitos de dispensa da remessa de contas*
☒	☐	☐
Balanço Demonstração de Resultados Plano Plurianual de Investimentos Orçamento (Resumo) Orçamento Controlo Orçamental de Despesa Controlo Orçamental da Receita Execução do Plano Plurianual de Investimentos Execução anual das atividades mais relevantes Fluxos de Caixa Contas de Ordem Operações de Tesouraria Caraterização da Entidade Notas ao Balanço e à Demonstração de Resultados Modificações do Orçamento - Receita Modificações do Orçamento - Despesa Modificações ao Plano Plurianual de Investimentos Contratação Administrativa - Situação dos Contratos Transferências Correntes - Despesa Transferências de Capital – Despesa Subsídios concedidos Transferências Correntes - Receita Transferências de Capital - Receita Subsídios obtidos Ativos de rendimento fixo Ativos de rendimento variável Empréstimos Outras Dívidas a Terceiros Relatório de Gestão Ata da reunião em que foi discutida e votada a conta Norma de controlo interno e suas alterações Resumo Diário de Tesouraria	Controlo orçamental da despesa Controlo orçamental da receita Fluxos de caixa Contas de ordem Operações de tesouraria Caraterização da entidade Empréstimos Relatório de gestão Ata da reunião em que foi discutida e votada a conta Norma de controlo interno e suas alterações Síntese das reconciliações bancárias Relação nominal de responsáveis	Fluxos de caixa Ata da reunião em que foi discutida e votada a conta Relação nominal de responsáveis

Síntese das reconciliações bancárias Mapa de Fundos de Maneio Relação de emolumentos notariais e custas de execuções fiscais Relação dos funcionários em situação de acumulação de funções Relação nominal de responsáveis Declarações referentes ao artigo 15.º da Lei n.º 8/2012, de 21 de Fevereiro Documentos da Resolução n.º26/2013 do Tribunal de Contas Documentos da Resolução n.º3/2016 – 2ª S do Tribunal de Contas Documentos da Resolução n.º1/2016 - PG do Tribunal de Contas Certificação Legal das Contas Parecer sobre as Contas		

A Dirigente Intermédia de 4.º Grau da Unidade Orgânica Finanças e Património

Assinatura.....

Assinalar com "x" no quadrado apropriado à situação financeira da entidade. Os documentos a enviar são os que estão inseridos na coluna correspondente.

DOCUMENTO N.º 30 – ATA DA REUNIÃO EM QUE FOI DISCUTIDA E VOTADA A CONTA

(ver páginas seguintes)

MUNICÍPIO DE VELAS
CÂMARA MUNICIPAL

DELIBERAÇÃO AVULSA

A Câmara Municipal de Velas delibera em reunião ordinária de dois de Abril de dois mil e dezoito, nos termos do nº 3 do artigo 57º do regime jurídico das autarquias locais, aprovado pela lei nº 75/2013, de 12 de setembro, aprovar por maioria, e em minuta o seguinte:----------

"Proposta subscrita pelo senhor Presidente, que aqui se dá por integralmente reproduzida para os devidos e legais efeitos e fica apensa a esta ata no anexo I, acompanhada dos documentos de Prestação de Contas de 2017 do Município de Velas.----------

-------Procedeu-se à análise dos documentos apresentados que aqui se dão por integralmente reproduzidos.----------

-------De entre estes documentos salienta-se:----------

-------Que o saldo da gerência anterior é de três milhões oitocentos e sessenta e seis mil seiscentos e dezoito euros e cinquenta e dois cêntimos (€ 3.866.618,52), sendo: execução orçamental – três milhões oitocentos e sessenta e quatro mil duzentos e trinta e dois euros e setenta e cinco cêntimos (€ 3.864.232,75); operações de tesouraria – dois mil trezentos e oitenta e cinco euros e setenta e sete cêntimos (€ 2.385,77).----------

-------Que o total das receitas orçamentais é de sete milhões duzentos e setenta e nove mil duzentos e setenta e sete euros e setenta e um cêntimos (€ 7.279.277,71), das quais: receitas correntes – cinco milhões trezentos e dezassete mil quinhentos e vinte e sete euros e oitenta e seis cêntimos (€ 5.317.527,86); receitas de capital – um milhão novecentos e sessenta e um mil seiscentos e vinte euros e oitenta e três cêntimos (€ 1.961.620,83).----------

-------Que o total de entradas de operações de tesouraria é de trezentos e sete mil e oitenta e cinco euros e trinta e três cêntimos (€ 307.085,33).----------

-------Que o total de entrada de reposições não abatidas nos pagamentos é de cento e vinte e nove euros e dois cêntimos (€ 129,02).----------

-------Que o total das despesas orçamentais é de oito milhões setecentos e vinte e oito mil e sessenta e um euros e vinte cêntimos (€ 8.728.061,20), das quais: despesas correntes – três milhões quinhentos e quarenta e dois mil e vinte e dois euros e

sessenta e dois cêntimos (€ 3.542.022,62); despesas de capital – cinco milhões cento e oitenta e seis mil e trinta e oito euros e cinquenta e oito cêntimos (€ 5.186.038,58).---

-------Que o total de saída de operações de tesouraria é de trezentos e sete mil cento e setenta e cinco euros e oitenta cêntimos (€ 307.175,80);----------

-------Que transita para a gerência seguinte o saldo de dois milhões quatrocentos e dezassete mil setecentos e quarenta e quatro euros e cinquenta e seis cêntimos (€ 2.417.744,56), sendo: execução orçamental – dois milhões quatrocentos e quinze mil quatrocentos e quarenta e nove euros e vinte e seis cêntimos (€ 2.415.449,26); operações de tesouraria – dois mil duzentos e noventa e cinco euros e trinta cêntimos (€ 2.295,30).----------

-------Verifica-se estarem integralmente elaborados e presentes os documentos de prestação de contas elencados nos anexos I das resoluções nºs 4/2001 e 26/2013, do Tribunal de Contas, publicadas nos Diários da República, 2ª série, nº 191, de 18 de Agosto de 2001 e nº 226, de 21 de novembro de 2013, respetivamente, os quais ficam devidamente arquivados e disponíveis para consulta, na Unidade Orgânica de Finanças e Património, quando para tal forem solicitados.----------

-------A Câmara deliberou:----------

1. Aprovar, ao abrigo das disposições conjugadas da alínea i) do nº 1 do artigo 33º da Lei nº 75/2013, de 12 de Setembro e do disposto no Decreto-Lei nº 54-A/99, de 22 de Fevereiro, o Relatório de Gestão e as Demonstrações Financeiras de 2017;----------

2. Aprovar, ao abrigo das disposições estabelecidas no nº 3 do artigo 76º da Lei nº 73/2013, de 3 de setembro, a Certificação Legal das Contas e o Parecer emitido pelo Revisor Oficial de Contas;----------

3. Submeter, nos termos previstos na alínea l) do nº 2 do artigo 25º da Lei nº 75/2013, de 12 de setembro e do artigo 76º da Lei nº 73/2013, de 3 de setembro, os supra referidos documentos à apreciação da Assembleia Municipal;----------

4. Submeter, nos termos previstos no ponto 2.7.3 do Decreto-Lei nº 54-A/99, de 22 de Fevereiro, à aprovação da Assembleia Municipal a transferência do resultado líquido do exercício, no valor de 1.066.570,80€ (um milhão e sessenta e seis mil quinhentos e setenta euros e oitenta cêntimos), para a conta 59 "Resultados Transitados".----------

-------Esta deliberação foi aprovada por maioria, e em minuta para imediata executoriedade, com os votos favoráveis dos eleitos pelo CDS, senhores Luís Virgílio de Sousa da Silveira, Marco Diocleciano Silva Almada e Lena Felicidade Pereira

Amaral e a abstenção dos eleitos pelo PS, senhores André Cláudio Gambão Rodrigues e Rui Jorge Teixeira Moreira".----------

Paços do Concelho de Velas, 4 de abril de 2018

O Presidente,

A Chefe de Divisão de Administração Geral,

DOCUMENTO N.º 31 – NORMA DE CONTROLO INTERNO E SUAS ALTERAÇÕES

A Norma de Controlo Interno foi enviada para o Tribunal de Contas através na N/ referência 692/4.0 de 2007-03-20, e por ser um documento muito extenso optou-se por não o incluir nos documentos de prestação de contas, encontrando-se o original arquivado nos serviços do Município para consulta.

ASSEMBLEIA MUNICIPAL DE VELAS

CERTIDÃO

João Manuel Estrela Maciel, Presidente da Assembleia Municipal do Concelho de Velas, certifica que:

A Assembleia Municipal do Concelho de Velas na Sessão Ordinária de, 27 de abril de 2018, deliberou apreciar e aprovar em minuta, para imediata executoriedade, *a* ***Prestação de Contas do Município das Velas referente ao ano de 2017****, da qual se salienta, nomeadamente, que transita para a gerência seguinte o saldo de dois milhões quatrocentos e dezassete mil setecentos e quarenta e quatro euros e cinquenta e seis cêntimos (€2.417.744,56), sendo: execução orçamental – dois milhões quatrocentos e quinze mil quatrocentos e quarenta e nove euros e vinte e seis cêntimos (€2.415.449,26); operações de tesouraria – dois mil duzentos e noventa e cinco euros e trinta cêntimos (€2.295,30),* bem como, *a Proposta de Aplicação do Resultado Líquido do exercício do Município das Velas do ano de 2017, procedendo nos termos do ponto 2.7.3, do decreto-lei n.º54-A/99, de 22 de fevereiro, transferindo o resultado líquido do exercício, no valor de 1.066.570,80€ (um milhão e sessenta e seis mil quinhentos e setenta euros e oitenta cêntimos) para a conta* ***#59 "Resultados Transitados"****,* por maioria com nove votos a favor do Partido Popular e seis abstenções, sendo três pelo Partido Social Democrata e três pelo Partido Socialista.

Velas, 30 de abril de 2018

O Presidente da Assembleia Municipal

João Maciel

João Manuel Estrela Maciel

Gabinete da Assembleia
Telef. 295 412214 Fax 295 412 351
E-mail – assembleia@cmvelas.pt -Website - http://www.cmvelas.pt
NIF 512 075 506

DOCUMENTO N.º 32 – RESUMO DIÁRIO DE TESOURARIA DE 29/12/2017

(ver página seguintes)

RESUMO DIÁRIO DA TESOURARIA

Data	Nº Pág.
29/12/2017	1

Número	Ano
244	2017

Municipio de Velas

Movimentos de Tesouraria		Saldo do dia Anterior	Entrada do Dia	Soma	Saida do Dia	Saldo para o Dia Seguinte
CAIXA		750,00	66.252,15	67.002,15	66.252,15	750,00
FUNDOS DE MANEIO / FUNDOS DE CAIXA		0,00	0,00	0,00	0,00	0,00
BANCOS						
Á ORDEM	Banco : Caixa Económica Misericórdia de Angra do Heroismo Conta : 005900066404620008991	56.356,97	0,00	56.356,97	181,38	56.175,59
	Banco : Caixa Geral Depósitos Conta : 003508430000017623051	146.120,47	17,80	146.138,27	21.315,91	124.822,36
	Banco : Crédito Agrícola Conta : 004580610912393800325	47.429,24	0,00	47.429,24	0,00	47.429,24
	Banco : Novo Banco dos Açores S.A Conta : 016001000081388000531	6,24	0,00	6,24	6,00	0,24
	Banco : Caixa Económica Montepio Geral Conta : 003601329910000324454	1.872.439,33	937,14	1.873.376,47	42.723,09	1.830.653,38
	Banco : Banco Santander Totta Conta : 001800080605283002026	307.343,52	645,99	307.989,51	75,76	307.913,75
A PRAZO	Banco : Caixa Económica Montepio Geral Conta : 003601329915002970153	0,00	0,00	0,00	0,00	0,00
	Banco : Caixa Económica Misericórdia de Angra do Heroismo Conta : 005900060035809005191	50.000,00	0,00	50.000,00	0,00	50.000,00
Sub-Total :		2.479.695,77	1.600,93	2.481.296,70	64.302,14	2.416.994,56
APLICAÇÕES DE TESOURARIA						
Títulos Negociáveis		0,00	0,00	0,00	0,00	0,00
Outras		0,00	0,00	0,00	0,00	0,00
Sub-Total :		0,00	0,00	0,00	0,00	0,00
Total de Disponibilidades :		2.480.445,77	67.853,08	2.548.298,85	130.554,29	2.417.744,56
DOCUMENTOS		21.695,04	0,00	21.695,04	1.646,69	20.048,35
Total de Movimentos de Tesouraria :		2.502.140,81	67.853,08	2.569.993,89	132.200,98	2.437.792,91
OPERAÇÕES ORÇAMENTAIS		2.463.812,47	1.650,01	2.465.462,48	50.013,22	2.415.449,26
OPERAÇÕES NÃO ORÇAMENTAIS		16.633,30	300,00	16.933,30	14.638,00	2.295,30

RESUMO DIÁRIO DA TESOURARIA

Data	Nº Pág.
29/12/2017	2

Número	Ano
244	2017

Municipio de Velas

Movimentos de Tesouraria	Saldo do dia Anterior	Entrada do Dia	Soma	Saida do Dia	Saldo para o Dia Seguinte

Decomposição do Saldo em Numerário Para o Dia Seguinte		
	Em Dinheiro	750,00
	Em Cheques e Vales Postais	0,00

O Assistente Técnico

(Fernando António Matos Silveira)

Conferi

(Ascensão Fátima Silva)

O Dirigente Interm. 4.º Grau U.O.F.P.

(Maria da Encarnação Pereira Soares)

O Presidente

(Luís Virgílio de Sousa da Silveira)

DOCUMENTO N.º 33 – ANEXO IV – SÍNTESE DAS RECONCILIAÇÕES BANCÁRIAS

SÍNTESE DAS RECONCILIAÇÕES BANCÁRIAS

Designação da Entidade	Município das Velas

Instituição bancária		Saldo em 31/12/2017 a)	Saldo contabilístico b)	Observações c)
Banco	Nº de conta			
BST	0018000806052830 02026	310.873,72	307.913.75	1
CEM	664046200089	64.868.17	56.175.59	1
CEM	0059000600358090 05191	50,000,00	50.000,00	
CGD	978431	0,00	0,00	
CGD	176230	124.820,52	124.822.36	1
CCAM	9123938003	47.429,24	47.429,24	
Montepio G.	99100003244	1.889.993,80	1.830.653,38	1
Montepio G.	99100003244	0,00	0,00	
Novo Banco	1600100008138800 0531	0,24	0,24	1
		2.487.985,69	**2.416.994,56**	

Na coluna a) indicar valor do saldo constante do extracto bancário à data de 31/12/n.
Na coluna b) a importância constante do Resumo Diário de Tesouraria.
Na coluna c) indicar para cada conta, consoante a situação, um dos seguintes códigos:
(1) Reconciliação efectuada e justificadas as divergências
(2) Reconciliação efectuada mas não justificada a divergência de .....
(3) Reconciliação não efectuada

A Dirigente Intermédia de 4.º Grau da Unidade Orgânica de Finanças e Património

Assinatura.....

O Membro do executivo responsável pela área/pelouro financeiro

Assinatura.....

DOCUMENTO N.º 34 – ANEXO V – MAPA DE FUNDOS DE MANEIO

(Ver páginas seguintes)

Mapa de Fundos de Maneio

Designação da Entidade - Município de Velas
Gerência - 2017

Titular do Fundo de Maneio - Carla Ramos da Silveira

Classificação Orçamental - 0102 Câmara Municipal
020211 Representação dos serviços
Dotação Orçamental - 0,00
Valor do Fundo - 300,00
Data da Constituição - 10-01-2017

Ordem de Pagamento		
N.º	**Data**	**Valor**
1354	31-10-2017	42,90

O Dirigente responsável pela área Administrativa e/ou Financeira
Assinatura

O Membro executivo responsável pela área/pelouro financeiro
Assinatura

Mapa de Fundos de Maneio

Designação da Entidade - Município de Velas
Gerência - 2017

Titular do Fundo de Maneio - Paula Alexandra Blayer Soares Marques

Classificação Orçamental - 0102 Câmara Municipal
020108 Material de escritório
Dotação Orçamental - 0,00
Valor do Fundo - 50,00
Data da Constituição - 10-01-2017

Ordem de Pagamento		
N.º	Data	Valor
63	31-01-2017	37,30
214	27-02-2017	1,50
376	31-03-2017	24,41
377	31-03-2017	1,06
378	31-03-2017	20,50
489	28-04-2017	27,54
677	31-05-2017	22,90
819	30-06-2017	9,10
969	02-08-2017	17,80
974	02-08-2017	4,60
1117	31-08-2017	3,00
1357	31-10-2017	5,20
1510	30-11-2017	16,25
1679	28-12-2017	44,30
1680	28-12-2017	4,50

Classificação Orçamental - 0102 Câmara Municipal
020209 Comunicações
Dotação Orçamental - 0,00
Valor do Fundo - 250,00
Data da Constituição - 10-01-2017

Ordem de Pagamento		
N.º	Data	Valor
66	31-01-2017	22,66
380	31-03-2017	186,71
490	28-04-2017	140,32
676	31-05-2017	39,76
820	30-06-2017	140,33
821	30-06-2017	16,75

Mapa de Fundos de Maneio

Designação da Entidade - Município de Velas
Gerência - 2017

Titular do Fundo de Maneio - Paula Alexandra Blayer Soares Marques

Classificação Orçamental - 0102 Câmara Municipal
020209 Comunicações
Dotação Orçamental - 0,00
Valor do Fundo - 250,00
Data da Constituição - 10-01-2017

Ordem de Pagamento		
N.º	Data	Valor
972	02-08-2017	19,88
973	02-08-2017	30,49
1116	31-08-2017	35,08
1259	29-09-2017	175,41
1260	29-09-2017	41,36
1678	28-12-2017	134,92

Classificação Orçamental - 0102 Câmara Municipal
02022509 Outros
Dotação Orçamental - 0,00
Valor do Fundo - 500,00
Data da Constituição - 10-01-2017

Ordem de Pagamento		
N.º	Data	Valor
64	31-01-2017	44,07
65	31-01-2017	314,00
211	27-02-2017	110,31
212	27-02-2017	130,00
379	31-03-2017	390,00
491	28-04-2017	81,90
678	31-05-2017	12,00
822	30-06-2017	78,34
1115	31-08-2017	218,32
1257	29-09-2017	64,33
1258	29-09-2017	20,00
1356	31-10-2017	16,50
1508	30-11-2017	120,00

Mapa de Fundos de Maneio

Designação da Entidade - Município de Velas
Gerência - 2017

Titular do Fundo de Maneio - Paula Alexandra Blayer Soares Marques

Classificação Orçamental - 0102 Câmara Municipal
02022509 Outros
Dotação Orçamental - 0,00
Valor do Fundo - 500,00
Data da Constituição - 10-01-2017

Ordem de Pagamento		
N.º	Data	Valor
1509	30-11-2017	44,07

O Dirigente responsável pela área Administrativa e/ou Financeira
Assinatura

O Membro executivo responsável pela área/pelouro financeiro
Assinatura

DOCUMENTO N.º 35 – ANEXO VI – RELAÇÃO DE EMOLUMENTOS NOTARIAIS E CUSTA DE EXECUÇÕES FISCAIS

RELAÇÃO DOS FUNCIONÁRIOS QUE NA GERÊNCIA RECEBERAM PARTICIPAÇÃO EMOLUMENTAR E/OU CUSTAS DE EXECUÇÕES FISCAIS

Designação da Entidade	Municipio das Velas
Gerência	1 de Janeiro a 31 de Dezembro de 2017

Nome	Categoria	Diuturnidades na categoria em 31/10/89	Remuneração auferida (1)	Emolumentos (2)	Custas de execuções fiscais (3)	Subtotal (4) = (2) + (3)	Total (5) = (1) + (4)
		NEGATIVO	0,00€	0,00€	0,00 €	0,00 €	0,00€

A Dirigente Intermédia de 4.º Grau da Unidade Orgânica Finanças e Património

Assinatura.....

O Membro do executivo responsável pela área/pelouro financeiro

Assinatura.....

DOCUMENTO N.º 36 – ANEXO VII – RELAÇÃO DOS FUNCIONÁRIOS EM SITUAÇÃO DE ACUMULAÇÃO DE FUNÇÕES

RELAÇÃO DOS FUNCIONÁRIOS EM SITUAÇÃO DE ACUMULAÇÃO DE FUNÇÕES

Designação da Entidade	Município das Velas
Gerência	1 de Janeiro a 31 de Dezembro de 2017

Situação na entidade a que respeita a conta	Cargos acumulados Funções públicas e/ou privadas

Nome	Cargo ou função	Data do provimento	Forma do provimento	Cargo ou função	Regime de acumulação	Data de despacho de autorização
Júlio Silva	Arquitecto 1.ª Cl.	04/12/2000	Cont.Trab.Função Pública po tempo Indeterminado	Arquitecto		06-04-1999 E 24/06/2011
Paulo Silveira	Fiscal Municipal	01/06/2001	Idem	Inst. Condução		16-10-2000
Isaías Ataíde	Motorista Pesados	31/12/1993	Idem	Taxista		29-11-2006
Hélio Silveira	Assist. Operacional	30/04/1993	Idem	Cargas/Descargas		18/04/2012
José Damasceno	Assist. Operacional	30/04/1993	Idem	Cozinheiro		26/03/2012
Carlos Nunes	Assist. Operacional	22/10/1993	Idem	Agricultor		20/04/2012
João Pereira	Assist. Operacional	27/10/1993	Idem	Carga/Descargas		28/12/2016
Lino Fonseca	Assist. Técnico	26/01/1984	Idem	Desenhador		09/05/2012
Paulo Matos	Assist. Operacional	02/05/2003	Idem	Desenhador		16/05/2012
Manuel Severino	Assist. Operacional	31/12/1993	Idem	Apanhador Lapas		16/05/2012
Luisa Prudêncio	Assist. Técnica	01/07/1992	Idem	Motorista Táxi		10/03/2015
Gilda Galego	Assistente Operacional	03/01/2000	Idem	Pasteleira		09/03/2017

A Dirigente Intermédio de 4.º Grau da Unidade Orgânica Finanças e Património

Assinatura.....

O Membro do executivo responsável pela área/pelouro de pessoal/recursos humanos

Assinatura.....

DOCUMENTO N.º 37 – ANEXO VIII – RELAÇÃO NOMINAL DOS RESPONSÁVEIS

RELAÇÃO NOMINAL DOS RESPONSÁVEIS

Designação da Entidade	Município das Velas
Gerência	1 de Janeiro a 31 de Dezembro de 2017

Nome	Situação na Entidade	Remuneração liquida auferida	Período de Responsabilidade	Morada (Concelho, Freguesia ou País)
Luís Virgílio de Sousa da Silveira	Presidente	34.226,72€	01/01/2017 a 21/10/2017	Ribeira do Belo n.º 2 9800-210 Rosais
Janete Andreia Ávila Fonseca	Vereadora	21.138,32€	01/01/2017 a 21/10/2017	Rua do livramento n.º 9 9800-542 Velas
Marco Diocleciano Silva Almada	Vereador	26.546,99€	06/04/2017 a 21/10/2017	Estrada Regional Ribeira d, Areia 9800-152 Norte Grande
João Paulo Bettencourt Oliveira	Vereador		01/01/2017 a 21/10/2017	Ribeira d)Agua n.º 1 9800-209 Rosais
Paulo Alberto Bettencourt Silveira	Vereador		01/01/2017 a 21/10/2017	R. Santo André 9800-537 Velas
*Luís Virgílio de Sousa da Silveira	Presidente	34.226,72€	22/10/2017 a 31/12/2017	Ribeira do Belo n.º 2 9800-210 Rosais
* Marco Diocleciano Silva Almada	Vereador	26.546,99€	22/10/2017 a 31/12/2017	Estrada Regional Ribeira d, Areia 9800-152 Norte Grande
*Lena Felicidade Pereira Amaral	Veredora	5.404,09€	22/10/2017 a 31/12/2017	Canada do Cruzeiro n.º 29 9800-430 Urzelina
*André Cláudio Gambão Rodrigues	Vereador		22/10/2017 a 31/12/2017	Avenida do livramento n.º 50 9800-522 Velas
*Rui Jorge Teixeira Moreira	Vereador		22/10/2017 a 31/12/2017	Rua 25 de Abril n.º 4 9800-564 Velas

* Composição do executivo após as eleições autárquicas de 2017 após a tomada de posse do dia 22/10/2017

O Dirigente Intermédio de 4.º Grau da Unidade orgânica Finanças e Património

Assinatura.....

DOCUMENTO N.º38 - DECLARAÇÕES REFERENTES AO ARTIGO 15.º DA LEI N.º 8/2012, DE 21 DE FEVEREIRO

(ver páginas seguintes)

DOCUMENTO N.º 39 – DOCUMENTOS DA RESOLUÇÃO N.º 26/2013 DO TRIBUNAL DE CONTAS

(ver páginas seguintes)

Mapa das participações da entidade

A - Participações em entidades societárias

Entidade participada		Tipo de Entidade	CAE	Capital	Participação no final do exercício			Forma de realização do capital		Obs.
Denominação	N.I.P.C.				Valor nominal subscrito	%	Valor nominal realizado	Meios monetários (montante)	Em espécie (montante)	
1	2	3	4	5	6	7	8	9	10	11
ART. Associação Regional Turismo	510648630	Societaria	94995	375.000,00 €	15.000,00 €	4%	15.000,00 €	15.000,00 €		
Fundo de Apoio Municipal	513319182	Pessoa coletiva de direito público, dotada de autonomia administrativa e financeira		650.000.000,00 €	308.528,28 €	0,05%	132.225,00 €	132.225,00 €		

Mapa das participações da entidade

B — Participações em entidades não societárias

Entidade participada		Tipo de Entidade	CAE	Capital estatutário	Contribuição			Obs.
					Em N	Forma de realização do capital		
Denominação	N.I.P.C.					Meios monetários	Em espécie	
1	2	3	4	5	6	7	8	9
Asssociação Municipios da Região Autonóma dos Açores	512021333	Não Societária	92000	0,00 €	5.120,00 €	100%	0,00 €	
Associação para o Desenvolvimento da Ilha de São Jorge	512048746	Não Societária	85591	7.116,00 €	4.980,00 €	100%	0,00 €	
Adeliaçor	512040184	Não Societária	94995	0,00 €	2.100,00 €	100%	0,00 €	
Associação dos Municípios do Triângulo	512032777	Não Societária	941110	0,00 €	2.493,99 €	100%	0,00 €	

Mapa das participações da entidade

C – Unidades de participação detidas em fundos de investimento mobiliários e imobiliários

Fundo de Investimento		Tipologia	Data da criação	Denominação e sede da entidade gestora	Valor global do Fundo de Investimento	Denominação e sede da entidade depositária	Situação líquida do fundo		Unidades de participação detidas no Fundo de Investimento				Obs.
									Início do período de relato		fim do período de relato		
Denominação	N.I.P.C.						01.01	31.12	Valor	%	Valor	%	
1	2	3	4	5	6	7	8	9	10	11	12	13	14
					NEGATIVO								

DOCUMENTO N.º 40 – DOCUMENTOS DA RESOLUÇÃO N.º 1/2018 DO TRIBUNAL DE CONTAS

Declaração de Responsabilidade

No âmbito do processo de prestação de contas da gerência/exercício de 2017, período de 01 de janeiro a 31 de dezembro 2017, do Município das Velas declaramos, sob compromisso de honra, enquanto titulares de órgãos responsáveis pela elaboração, aprovação e remessa das contas individuais ao Tribunal de Contas, que adotámos, fizemos aprovar e executar de forma continuada os princípios, normas e procedimentos contabilísticos e de controlo interno a que estamos vinculados por imperativo legal ou contratual e que garantem e asseguram, segundo o nosso conhecimento, a veracidade e sinceridade das respetivas demonstrações financeiras e a integralidade, legalidade e regularidade das transações subjacentes, pelas quais assumimos a responsabilidade de que, designadamente:

a) Não contêm erros ou omissões materialmente relevantes quanto á execução orçamental e de contabilidade de compromissos, á gestão financeira e patrimonial e, bem assim, ao registo de todas as operações e transações que relevem para o cálculo do défice e da dívida pública atendendo, nos termos aplicáveis, ao direito europeu da consolidação orçamental;
b) Identificam completamente as partes em relação de dependência e registam os respetivos saldos e transações;
c) Não omitem acordos quanto a instrumentos de financiamento direto ou indireto;
d) Evidenciam com rigor e de forma adequada a dimensão, extensão e relevação contabilística dos passivos efetivos ou contingentes, designadamente os compromissos decorrentes de benefícios concedidos ao pessoal e aos membros dos órgãos sociais, bem como as responsabilidades decorrentes de litígios judiciais ou extrajudiciais;
e) Incluem os saldos de todas as contas bancárias no IGCP e/ou noutras instituições financeiras;
f) Foram publicitadas de acordo com as disposições legais e comunicadas ás entidades competentes;

Assumimos ainda a responsabilidade de que, por aplicação dos princípios, normas e procedimentos acima referidos e segundo o nosso conhecimento, as transações subjacentes:

g) Respeitaram as normas da contratação pública aplicáveis;

h) Asseguraram o cumprimento pontual e tempestivo de todos os acordos e contratos com terceiros;

i) Respeitaram as normas dos regimes de vinculação, de carreiras e de remunerações dos trabalhadores que exercem funções públicas e do código do trabalho e observaram as incompatibilidades e limitações previstas nesses diplomas, no estatuto de aposentação, no código contributivo da segurança social e em estatutos específicos, designadamente de carreiras especiais.

Os responsáveis subscritores:

Os responsáveis que condicionam a subscrição, total ou parcialmente, nos termos e pelas razões constantes das declarações juntas:

DOCUMENTO N.º 41 – DOCUMENTOS DA RESOLUÇÃO N.º 1/2018 – PG DO TRIBUNAL DE CONTAS

Alínea a) do ponto 4: Os orçamentos e modificações orçamentais, ficando as entidades dispensadas de os enviar logo que aprovados.

(ver páginas seguintes)

ORÇAMENTO PARA O ANO 2017 - Receita

Código Class. Económica	Designação	Montante €
01	**Impostos directos**	
0102	Outros	
010202	Imposto municipal sobre imóveis	294.984
010203	Imposto único de circulação	100.649
010204	Imposto municipal sobre transsa. onerosas imóveis	58.262
02	**Impostos indirectos**	
0202	Outros	
020206	Impostos indirectos específicos das autarq.locais	
02020605	Publicidade	100
02020699	Outros	
0202069901	Taxa municipal de direitos de passagem	1.862
04	**Taxas, multas e outras penalidades**	
0401	Taxas	
040123	Taxas específicas das autarquias locais	
04012302	Loteamentos e obras	13.158
04012303	Ocupação da via pública	4.284
04012399	Outras	
0401239901	Taxa de depósito da ficha técnica da habitação	22
0401239902	Taxa pela emissão do certificado de registo	81
0401239999	Outras	6.451
0402	Multas e outras penalidades	
040201	Juros de mora	1.015
040202	Juros compensatórios	266
040204	Coimas e penalidades por contra-ordenações	215
05	**Rendimentos da propriedade**	
0502	Juros-Sociedades financeiras	
050201	Bancos e outras instituições financeiras	22.273
0510	Rendas	
051099	Outros	140.000
06	**Transferências correntes**	
0603	Administração central	
060301	Estado	
06030101	Fundo de Equilibrio Financeiro	3.348.752
06030102	Fundo Social Municipal	92.576
06030103	Participação fixa no IRS	47.883
0606	Segurança social	
060601	Sistemas de solidariedade e segurança social	16.092

ORÇAMENTO PARA O ANO 2017 - Receita

Código Class. Económica	Designação	Montante €
07	**Venda de bens e serviços correntes**	
0701	Venda de bens	
070102	Livros e documentação técnica	1.711
070111	Produtos acabados e intermédios	
07011101	Àgua	469.700
070199	Outros	1.831
0702	Serviços	
070209	Serviços específicos das autarquias	
07020902	Resíduos sólidos	152.300
07020905	Cemitérios	168
07020999	Outros	13.811
070299	Outros	
07029901	Tarifa fixa de disponibilidade de serviço	57.300
07029902	Tarifa fixa de deposição no C. P. Resíduos	52.600
08	**Outras receitas correntes**	
0801	Outras	
080199	Outras	
08019903	IVA reembolsado	60.000
08019999	Diversas	20.000
	Total das Receitas Correntes:	4.978.346
10	**Transferências de capital**	
1003	Administração central	
100301	Estado	
10030101	Fundo de Equilibrio Financeiro	372.084
100307	Estado-Particip.comunitária project.co-financiados	
10030702	Portugal 2020	
1003070201	Programa Operacional Açores 2020	2.081.021
1003070202	PRORURAL +	173.160
1004	Administração regional	
100401	Região Autónoma dos Açores	270.000
1007	Instituições sem fins lucrativos	
100701	Instituições sem fins lucrativos	270.000
	Total das Receitas de Capital:	3.166.265
	Total do Orçamento da Receita:	8.144.611

ORÇAMENTO PARA O ANO 2017 - Despesa

Código Class. Orgânica/Económica	Designação	Montante €
01	**Administração Autárquica**	
0101	Assembleia Municipal	
0101 01	Despesas com o pessoal	
0101 0102	Abonos variáveis ou eventuais	
0101 010204	Ajudas de custo	3.000
0101 010213	Outros suplementos e prémios	
0101 01021302	Outros	17.000
0101 0103	Segurança social	
0101 010309	Seguros	
0101 01030901	Seguros acidentes trabalho doenças profissionais	500
0101 02	Aquisição de bens e serviços	
0101 0201	Aquisição de bens	
0101 020108	Material de escritório	1.000
0101 020115	Prémios, condecorações e ofertas	1.500
0101 020121	Outros bens	1.000
0101 0202	Aquisição de serviços	
0101 020209	Comunicações	1.700
0101 020211	Representação dos serviços	5.300
0101 020213	Deslocações e estadas	4.000
0101 020217	Publicidade	2.500
0101 020225	Outros serviços	
0101 02022509	Outros	1.500
	Total das Despesas Correntes:	39.000
	Total da Divisão Orgânica 0101:	39.000
0102	Câmara Municipal	
0102 01	Despesas com o pessoal	
0102 0101	Remunerações certas e permanentes	
0102 010101	Titulares órgãos soberania e memb. órgãos autárq.	106.000
0102 010104	Pessoal quadros-Regime contrato individ. trabalho	
0102 01010401	Pessoal em funções	780.000
0102 01010402	Alterações obrigatórias posicionamento remuneratór	1.000
0102 01010403	Alterações facultativas posicionamento remuneratór	1.000
0102 01010404	Recrutamento Pessoal para novos postos de trabalho	5.000
0102 010106	Pessoal contratado a termo	
0102 01010601	Pessoal em funções	5.000
0102 01010602	Alterações obrigatórias posicionamento remuneratór	1.000
0102 01010603	Alterações facultativas posicionamento remuneratór	1.000

ORÇAMENTO PARA O ANO 2017 - Despesa

Código Class. Orgânica/Económica		Designação	Montante €
0102	01010604	Recrutamento pessoal novos postos trabalho	5.000
0102	010107	Pessoal em regime de tarefa ou avença	5.000
0102	010108	Pessoal aguardando aposentação	6.500
0102	010109	Pessoal em qualquer outra situação	79.000
0102	010111	Representação	26.000
0102	010113	Subsidio de refeição	90.000
0102	010114	Subsídio de férias e de Natal	160.000
0102	010115	Remunerações por doença e maternidade/paternidade	20.000
0102	0102	Abonos variáveis ou eventuais	
0102	010202	Horas extraordinárias	2.000
0102	010204	Ajudas de custo	10.000
0102	010205	Abono para falhas	1.100
0102	010212	Indemnizações por cessação de funções	10.000
0102	010213	Outros suplementos e prémios	
0102	01021302	Outros	10.000
0102	010214	Outros abonos em numerário ou espécie	50.000
0102	0103	Segurança social	
0102	010301	Encargos com a saúde	15.000
0102	010302	Outros encargos com a saúde	15.000
0102	010303	Subsídio familiar a criança e jovens	15.000
0102	010304	Outras prestações familiares	7.000
0102	010305	Contribuições para a segurança social	
0102	01030501	Assistência na doença funcionários públicos (ADSE)	1.000
0102	01030502	Segurança social do Pessoal (RCTFP)	
0102	0103050201	Caixa Geral de Aposentações	260.000
0102	0103050202	Segurança Social - Regime Geral	73.000
0102	010309	Seguros	
0102	01030901	Seguros acidentes trabalho doenças profissionais	16.080
0102	010310	Outras despesas de segurança social	
0102	01031001	Eventualidade Maternidade, paternidade e adopção	1.000
0102	01031099	Outras despesas de segurança social	1.000
0102	02	Aquisição de bens e serviços	
0102	0201	Aquisição de bens	
0102	020102	Combustíveis e lubrificantes	
0102	02010201	Gasolina	1.500
0102	02010202	Gasóleo	100.000
0102	02010299	Outros	

ORÇAMENTO PARA O ANO 2017 - Despesa

Código Class. Orgânica/Económica		Designação	Montante €
0102	0201029901	Lubrificantes	7.000
0102	0201029909	Outros Combustíveis	2.000
0102	020104	Limpeza e higiene	5.000
0102	020107	Vestuário e artigos pessoais	3.000
0102	020108	Material de escritório	15.000
0102	020111	Material de consumo clínico	500
0102	020112	Material de transporte-Peças	40.000
0102	020114	Outro material-Peças	5.000
0102	020115	Prémios, condecorações e ofertas	12.500
0102	020116	Mercadorias para venda	
0102	02011601	Água	1.000
0102	02011603	Outras	1.000
0102	020117	Ferramentas e utensílios	6.000
0102	020118	Livros e documentação técnica	3.000
0102	020119	Artigos honoríficos e de decoração	100
0102	020120	Material de educação, cultura e recreio	100
0102	020121	Outros bens	313.280
0102	0202	Aquisição de serviços	
0102	020201	Encargos das instalações	351.188
0102	020202	Limpeza e higiene	1.000
0102	020203	Conservação de bens	39.000
0102	020204	Locação de edifícios	100
0102	020209	Comunicações	55.541
0102	020210	Transportes	5.000
0102	020211	Representação dos serviços	11.600
0102	020212	Seguros	12.000
0102	020213	Deslocações e estadas	17.000
0102	020214	Estudos, pareceres, projectos e consultadoria	1.000
0102	020215	Formação	3.000
0102	020216	Seminários, exposições e similares	100
0102	020217	Publicidade	25.934
0102	020218	Vigilância e segurança	500
0102	020219	Assistência técnica	10.430
0102	020220	Outros trabalhos especializados	197.051
0102	020224	Encargos de cobrança de receitas	29.400
0102	020225	Outros serviços	
0102	02022501	Iluminação pública	79.000

ORÇAMENTO PARA O ANO 2017 - Despesa

Código Class. Orgânica/Económica		Designação	Montante €
0102	02022509	Outros	142.524
0102	03	Juros e outros encargos	
0102	0304	Juros tributários	
0102	030401	Indemnizatórios	100
0102	030402	Outros	100
0102	0305	Outros juros	
0102	030502	Outros	
0102	03050299	Outros	2.000
0102	04	Transferências correntes	
0102	0405	Administração local	
0102	040502	Região Autónoma dos Açores	
0102	04050202	Freguesias	202.500
0102	04050206	Outros	206.850
0102	0406	Segurança social	
0102	040602	Outras transferências	
0102	04060201	Programas ocupacionais	24.000
0102	0408	Famílias	
0102	040802	Outras	
0102	04080202	Outras	10.000
0102	06	Outras despesas correntes	
0102	0602	Diversas	
0102	060201	Impostos e taxas	
0102	06020101	Impostos e taxas pagas pela Autarquia	6.020
0102	06020102	Restituições de impostos ou taxas cobrados	3.000
0102	060203	Outras	
0102	06020301	Outras restituições	5.000
0102	06020302	IVA pago	1.000
0102	06020304	Serviços bancários	4.037
0102	06020305	Outras	20.944
		Total das Despesas Correntes:	3.761.579
0102	07	Aquisição de bens de capital	
0102	0701	Investimentos	
0102	070101	Terrenos	10
0102	070103	Edifícios	
0102	07010307	Outros	473.689
0102	070104	Construções diversas	
0102	07010406	Instalações desportivas e recreativas	10

ORÇAMENTO PARA O ANO 2017 - Despesa

Código Class. Orgânica/Económica		Designação	Montante €
0102	070106	Material de transporte	
0102	07010601	Recolha de resíduos	350.000
0102	07010602	Outro	100.020
0102	070107	Equipamento de informática	10.000
0102	070108	Software informático	10.000
0102	070109	Equipamento administrativo	10.000
0102	070110	Equipamento básico	
0102	07011001	Equipamento de recolha de resíduos	250.000
0102	070111	Ferramentas e utensílios	15.000
0102	070112	Artigos e objectos de valor	5.000
0102	070115	Outros investimentos	30.000
0102	0703	Bens de domínio público	
0102	070302	Edificios	
0102	07030207	Outros	453.754
0102	070303	Outras construções e infraestruturas	
0102	07030301	Viadutos, arruamentos e obras complementares	1.578.088
0102	07030307	Captação e distribuição de água	513.522
0102	09	Activos financeiros	
0102	0908	Unidades de participação	
0102	090802	Socied.e quase socied.não financeiras-Públicas	44.075
		Total das Despesas de Capital:	3.843.168
		Total da Divisão Orgânica 0102:	7.604.747
0103		Operações	
0103	03	Juros e outros encargos	
0103	0301	Juros da dívida pública	
0103	030103	Socied.financ.-Bancos e outras instit. financeiras	
0103	03010302	Empréstimos de médio e longo prazos	
0103	0301030201	Caixa Geral Depósitos	10.756
0103	0301030203	Banco Santander Totta	51.371
0103	0301030204	Novo Banco dos Açores	10
		Total das Despesas Correntes:	62.137
0103	10	Passivos financeiros	
0103	1006	Empréstimos a médio e longo prazos	
0103	100603	Socied.financ.-Bancos e outras instit. financeiras	
0103	10060301	Caixa Geral Depósitos	135.760
0103	10060303	Banco Santander Totta	302.957

ORÇAMENTO PARA O ANO 2017 - Despesa

Código Class. Orgânica/Económica		Designação	Montante €
0103	10060304	Novo Banco dos Açores	10
		Total das Despesas de Capital:	438.727
		Total da Divisão Orgânica 0103:	500.864
		Total do Capítulo Orgânico 01:	8.144.611
		Total do Orçamento da Despesa:	8.144.611

ORGÃO EXECUTIVO

Em 2 de Abril de 2018

ORGÃO DELIBERATIVO

Em 27 de Abril de 2018

Município de Velas

Modificações do Orçamento - Receita

Ano: 2017
Alteração N.º: 20
Revisão N.º: 1

Classificação Económica		Receita				Observações
			Modificações Orçamentais			
Código (1)	Descrição (2)	Previsões Iniciais (3)	Inscrições/ Reforços (4)	Diminuições/ Anulações (5)	Previsões Corrigidas (6)=(3)+(4)-(5)	(7)
	RECEITAS CORRENTES	**4.978.346,00**	**125.245,00**		**5.103.591,00**	
01	**Impostos directos**	**453.895,00**			**453.895,00**	
0102	**Outros**	**453.895,00**			**453.895,00**	
010202	Imposto municipal sobre imóveis	294.984,00			294.984,00	
010203	Imposto único de circulação	100.649,00			100.649,00	
010204	Imposto municipal sobre transsa. onerosas imóveis	58.262,00			58.262,00	
02	**Impostos indirectos**	**1.962,00**			**1.962,00**	
0202	**Outros**	**1.962,00**			**1.962,00**	
020206	**Impostos indirectos específicos das autarq.locais**	**1.962,00**			**1.962,00**	
02020605	Publicidade	100,00			100,00	
02020699	**Outros**	**1.862,00**			**1.862,00**	
0202069901	Taxa municipal de direitos de passagem	1.862,00			1.862,00	
04	**Taxas, multas e outras penalidades**	**25.492,00**			**25.492,00**	
0401	**Taxas**	**23.996,00**			**23.996,00**	
040123	**Taxas específicas das autarquias locais**	**23.996,00**			**23.996,00**	
04012302	Loteamentos e obras	13.158,00			13.158,00	
04012303	Ocupação da via pública	4.284,00			4.284,00	
04012399	**Outras**	**6.554,00**			**6.554,00**	
0401239901	Taxa de depósito da ficha técnica da habitação	22,00			22,00	
0401239902	Taxa pela emissão do certificado de registo	81,00			81,00	
0401239999	Outras	6.451,00			6.451,00	
0402	**Multas e outras penalidades**	**1.496,00**			**1.496,00**	
040201	Juros de mora	1.015,00			1.015,00	
040202	Juros compensatórios	266,00			266,00	
040204	Coimas e penalidades por contra-ordenações	215,00			215,00	
05	**Rendimentos da propriedade**	**162.273,00**			**162.273,00**	
0502	**Juros-Sociedades financeiras**	**22.273,00**			**22.273,00**	
050201	Bancos e outras instituições financeiras	22.273,00			22.273,00	

Município de Velas

Modificações do Orçamento - Receita

Ano: 2017
Alteração N.º: 20
Revisão N.º: 1

Classificação Económica		Receita				Observações
			Modificações Orçamentais			
Código (1)	Descrição (2)	Previsões Iniciais (3)	Inscrições/ Reforços (4)	Diminuições/ Anulações (5)	Previsões Corrigidas (6)=(3)+(4)-(5)	(7)
0510	**Rendas**	**140.000,00**			**140.000,00**	
051099	Outros	140.000,00			140.000,00	
06	**Transferências correntes**	**3.505.303,00**	**125.245,00**		**3.630.548,00**	
0603	**Administração central**	**3.489.211,00**	**125.245,00**		**3.614.456,00**	
060301	**Estado**	**3.489.211,00**	**125.245,00**		**3.614.456,00**	
06030101	Fundo de Equilibrio Financeiro	3.348.752,00	125.245,00		3.473.997,00	
06030102	Fundo Social Municipal	92.576,00			92.576,00	
06030103	Participação fixa no IRS	47.883,00			47.883,00	
0606	**Segurança social**	**16.092,00**			**16.092,00**	
060601	Sistemas de solidariedade e segurança social	16.092,00			16.092,00	
07	**Venda de bens e serviços correntes**	**749.421,00**			**749.421,00**	
0701	**Venda de bens**	**473.242,00**			**473.242,00**	
070102	Livros e documentação técnica	1.711,00			1.711,00	
070111	**Produtos acabados e intermédios**	**469.700,00**			**469.700,00**	
07011101	Àgua	469.700,00			469.700,00	
070199	Outros	1.831,00			1.831,00	
0702	**Serviços**	**276.179,00**			**276.179,00**	
070209	**Serviços específicos das autarquias**	**166.279,00**			**166.279,00**	
07020902	Resíduos sólidos	152.300,00			152.300,00	
07020905	Cemitérios	168,00			168,00	
07020999	Outros	13.811,00			13.811,00	
070299	**Outros**	**109.900,00**			**109.900,00**	
07029901	Tarifa fixa de disponibilidade de serviço	57.300,00			57.300,00	
07029902	Tarifa fixa de deposição no C. P. Resíduos	52.600,00			52.600,00	
08	**Outras receitas correntes**	**80.000,00**			**80.000,00**	
0801	**Outras**	**80.000,00**			**80.000,00**	
080199	**Outras**	**80.000,00**			**80.000,00**	
08019903	IVA reembolsado	60.000,00			60.000,00	

Município de Velas

Modificações do Orçamento - Receita

Ano: 2017
Alteração N.º: 20
Revisão N.º: 1

Classificação Económica		Receita				Observações
			Modificações Orçamentais			
Código (1)	Descrição (2)	Previsões Iniciais (3)	Inscrições/ Reforços (4)	Diminuições/ Anulações (5)	Previsões Corrigidas (6)=(3)+(4)-(5)	(7)
08019999	Diversas	20.000,00			20.000,00	
	RECEITAS DE CAPITAL	**3.166.265,00**	**833.060,63**		**3.999.325,63**	
10	**Transferências de capital**	**3.166.265,00**	**13.916,00**		**3.180.181,00**	
1003	**Administração central**	**2.626.265,00**	**13.916,00**		**2.640.181,00**	
100301	**Estado**	**372.084,00**	**13.916,00**		**386.000,00**	
10030101	Fundo de Equilibrio Financeiro	372.084,00	13.916,00		386.000,00	
100307	**Estado-Particip.comunitária project.co-financiados**	**2.254.181,00**			**2.254.181,00**	
10030702	**Portugal 2020**	**2.254.181,00**			**2.254.181,00**	
1003070201	Programa Operacional Açores 2020	2.081.021,00			2.081.021,00	
1003070202	PRORURAL +	173.160,00			173.160,00	
1004	**Administração regional**	**270.000,00**			**270.000,00**	
100401	Região Autónoma dos Açores	270.000,00			270.000,00	
1007	**Instituições sem fins lucrativos**	**270.000,00**			**270.000,00**	
100701	Instituições sem fins lucrativos	270.000,00			270.000,00	
12	**Passivos financeiros**	**0,00**	**816.666,63**		**816.666,63**	
1206	**Empréstimos a médio e longo prazos**	**0,00**	**816.666,63**		**816.666,63**	
120602	**Sociedades financeiras**	**0,00**	**816.666,63**		**816.666,63**	
12060201	Caixa Geral de Depósitos	0,00	816.666,63		816.666,63	
13	**Outras receitas de capital**	**0,00**	**2.478,00**		**2.478,00**	
1301	**Outras**	**0,00**	**2.478,00**		**2.478,00**	
130101	Indemnizações	0,00	2.478,00		2.478,00	
	OUTRAS RECEITAS	**0,00**	**3.864.361,75**		**3.864.361,75**	
15	**Reposições não abatidas nos pagamentos**	**0,00**	**129,00**		**129,00**	
1501	**Reposições não abatidas nos pagamentos**	**0,00**	**129,00**		**129,00**	
150101	Reposições não abatidas nos pagamentos	0,00	129,00		129,00	
16	**Saldo da gerência anterior**	**0,00**	**3.864.232,75**		**3.864.232,75**	
1601	**Saldo orçamental**	**0,00**	**3.864.232,75**		**3.864.232,75**	

Município de Velas

Ano: 2017
Alteração N.º: 20
Revisão N.º: 1

Modificações do Orçamento - Receita

Classificação Económica		Receita				Observações
			Modificações Orçamentais			
Código (1)	Descrição (2)	Previsões Iniciais (3)	Inscrições/ Reforços (4)	Diminuições/ Anulações (5)	Previsões Corrigidas (6)=(3)+(4)-(5)	(7)
160101	Na posse do serviço	0,00	3.864.232,75		3.864.232,75	
	Total:	**8.144.611,00**	**4.822.667,38**	**0,00**	**12.967.278,38**	

ORGÃO EXECUTIVO
Em 2 de Abril de 2018

ORGÃO DELIBERATIVO
Em 27 de Abril de 2018

Município de Velas

Ano: 2017
Alteração N.º: 20
Revisão N.º: 1

Modificações do Orçamento - Despesa

Classificação Económica		Despesa				Observações
Código	Descrição	Dotações Iniciais	Modificações Orçamentais		Dotações Corrigidas	
			Inscrições / Reforços	Diminuições / Anulações		
(1)	(2)	(3)	(4)	(5)	(6)=(3)+(4)-(5)	(7)
01	**Administração Autárquica**	**8.144.611,00**	**5.315.638,05**	**518.925,67**	**12.941.323,38**	
010:	**Assembleia Municipal**	**39.000,00**	**17.000,00**	**17.000,00**	**39.000,00**	
010:	**DESPESAS CORRENTES**	**39.000,00**	**17.000,00**	**17.000,00**	**39.000,00**	
010:01	**Despesas com o pessoal**	**20.500,00**	**17.000,00**	**17.000,00**	**20.500,00**	
010:0102	**Abonos variáveis ou eventuais**	**20.000,00**	**17.000,00**	**17.000,00**	**20.000,00**	
0101010204	Ajudas de custo	3.000,00			3.000,00	
010:010213	**Outros suplementos e prémios**	**17.000,00**	**17.000,00**	**17.000,00**	**17.000,00**	
010101021302	Outros	17.000,00		17.000,00	0,00	
010101021303	Senhas de presença	0,00	17.000,00		17.000,00	
010:0103	**Segurança social**	**500,00**			**500,00**	
010:010309	**Seguros**	**500,00**			**500,00**	
010101030901	Seguros acidentes trabalho doenças profissionais	500,00			500,00	
010:02	**Aquisição de bens e serviços**	**18.500,00**			**18.500,00**	
010:0201	**Aquisição de bens**	**3.500,00**			**3.500,00**	
0101020108	Material de escritório	1.000,00			1.000,00	
0101020115	Prémios, condecorações e ofertas	1.500,00			1.500,00	
0101020121	Outros bens	1.000,00			1.000,00	
010:0202	**Aquisição de serviços**	**15.000,00**			**15.000,00**	
0101020209	Comunicações	1.700,00			1.700,00	
0101020211	Representação dos serviços	5.300,00			5.300,00	
0101020213	Deslocações e estadas	4.000,00			4.000,00	
0101020217	Publicidade	2.500,00			2.500,00	
010:020225	**Outros serviços**	**1.500,00**			**1.500,00**	
010102022509	Outros	1.500,00			1.500,00	
010:	**Câmara Municipal**	**7.604.747,00**	**4.371.247,75**	**418.040,00**	**11.557.954,75**	
010:	**DESPESAS CORRENTES**	**3.761.579,00**	**774.747,75**	**309.040,00**	**4.227.286,75**	
010:01	**Despesas com o pessoal**	**1.778.680,00**	**58.632,00**	**80.958,00**	**1.756.354,00**	
010:0101	**Remunerações certas e permanentes**	**1.291.500,00**	**28.355,00**	**6.733,00**	**1.313.122,00**	

Município de Velas

Ano: 2017
Alteração N.º: 20
Revisão N.º: 1

Modificações do Orçamento - Despesa

Classificação Económica		Despesa				Observações
Código	Descrição	Dotações Iniciais	Modificações Orçamentais		Dotações Corrigidas	
			Inscrições / Reforços	Diminuições / Anulações		
(1)	(2)	(3)	(4)	(5)	(6)=(3)+(4)-(5)	(7)
0102010101	Titulares órgãos soberania e memb. órgãos autárq.	106.000,00			106.000,00	
010:010104	**Pessoal quadros-Regime contrato individ. trabalho**	**787.000,00**	**22.350,00**		**809.350,00**	
010201010401	Pessoal em funções	780.000,00	22.350,00		802.350,00	
010201010402	Alterações obrigatórias posicionamento remuneratór	1.000,00			1.000,00	
010201010403	Alterações facultativas posicionamento remuneratór	1.000,00			1.000,00	
010201010404	Recrutamento Pessoal para novos postos de trabalho	5.000,00			5.000,00	
010:010106	**Pessoal contratado a termo**	**12.000,00**			**12.000,00**	
010201010601	Pessoal em funções	5.000,00			5.000,00	
010201010602	Alterações obrigatórias posicionamento remuneratór	1.000,00			1.000,00	
010201010603	Alterações facultativas posicionamento remuneratór	1.000,00			1.000,00	
010201010604	Recrutamento pessoal novos postos trabalho	5.000,00			5.000,00	
0102010107	Pessoal em regime de tarefa ou avença	5.000,00		1.233,00	3.767,00	
0102010108	Pessoal aguardando aposentação	6.500,00		5.500,00	1.000,00	
0102010109	Pessoal em qualquer outra situação	79.000,00			79.000,00	
0102010111	Representação	26.000,00	350,00		26.350,00	
0102010113	Subsidio de refeição	90.000,00			90.000,00	
0102010114	Subsídio de férias e de Natal	160.000,00	4.772,00		164.772,00	
0102010115	Remunerações por doença e maternidade/paternidade	20.000,00	883,00		20.883,00	
010:0102	**Abonos variáveis ou eventuais**	**83.100,00**	**12.277,00**	**14.955,00**	**80.422,00**	
0102010202	Horas extraordinárias	2.000,00			2.000,00	
0102010204	Ajudas de custo	10.000,00			10.000,00	
0102010205	Abono para falhas	1.100,00			1.100,00	
0102010212	Indemnizações por cessação de funções	10.000,00		6.000,00	4.000,00	
010:010213	**Outros suplementos e prémios**	**10.000,00**	**8.955,00**	**8.955,00**	**10.000,00**	
010201021302	Outros	10.000,00		8.955,00	1.045,00	
010201021303	Senhas de presença	0,00	8.955,00		8.955,00	
0102010214	Outros abonos em numerário ou espécie	50.000,00	3.322,00		53.322,00	
010:0103	**Segurança social**	**404.080,00**	**18.000,00**	**59.270,00**	**362.810,00**	

Modificações do Orçamento - Despesa

Classificação Económica		Despesa				Observações
Código	Descrição	Dotações Iniciais	Modificações Orçamentais		Dotações Corrigidas	
			Inscrições / Reforços	Diminuições / Anulações		
(1)	(2)	(3)	(4)	(5)	(6)=(3)+(4)-(5)	(7)
0102010301	Encargos com a saúde	15.000,00	18.000,00	18.000,00	15.000,00	
0102010302	Outros encargos com a saúde	15.000,00			15.000,00	
0102010303	Subsídio familiar a criança e jovens	15.000,00			15.000,00	
0102010304	Outras prestações familiares	7.000,00			7.000,00	
010:010305	**Contribuições para a segurança social**	**334.000,00**		**41.270,00**	**292.730,00**	
010201030501	Assistência na doença funcionários públicos (ADSE)	1.000,00			1.000,00	
010:01030502	**Segurança social do Pessoal (RCTFP)**	**333.000,00**		**41.270,00**	**291.730,00**	
01020103050201	Caixa Geral de Aposentações	260.000,00		41.270,00	218.730,00	
01020103050202	Segurança Social - Regime Geral	73.000,00			73.000,00	
010:010309	**Seguros**	**16.080,00**			**16.080,00**	
010201030901	Seguros acidentes trabalho doenças profissionais	16.080,00			16.080,00	
010:010310	**Outras despesas de segurança social**	**2.000,00**			**2.000,00**	
010201031001	Eventualidade Maternidade, paternidade e adopção	1.000,00			1.000,00	
010201031099	Outras despesas de segurança social	1.000,00			1.000,00	
010:02	**Aquisição de bens e serviços**	**1.497.348,00**	**500.355,75**	**221.082,00**	**1.776.621,75**	
010:0201	**Aquisição de bens**	**515.980,00**	**359.055,75**	**76.700,00**	**798.335,75**	
010:020102	**Combustíveis e lubrificantes**	**110.500,00**	**1.000,00**	**21.000,00**	**90.500,00**	
010202010201	Gasolina	1.500,00	1.000,00		2.500,00	
010202010202	Gasóleo	100.000,00		21.000,00	79.000,00	
010:02010299	**Outros**	**9.000,00**			**9.000,00**	
01020201029901	Lubrificantes	7.000,00			7.000,00	
01020201029909	Outros Combustíveis	2.000,00			2.000,00	
0102020104	Limpeza e higiene	5.000,00			5.000,00	
0102020107	Vestuário e artigos pessoais	3.000,00	10.056,75		13.056,75	
0102020108	Material de escritório	15.000,00	3.000,00		18.000,00	
0102020111	Material de consumo clínico	500,00			500,00	
0102020112	Material de transporte-Peças	40.000,00			40.000,00	
0102020114	Outro material-Peças	5.000,00	1.000,00		6.000,00	

Modificações do Orçamento - Despesa

Classificação Económica		Despesa				Observações
Código	Descrição	Dotações Iniciais	Modificações Orçamentais		Dotações Corrigidas	
			Inscrições / Reforços	Diminuições / Anulações		
(1)	(2)	(3)	(4)	(5)	(6)=(3)+(4)-(5)	(7)
0102020115	Prémios, condecorações e ofertas	12.500,00	14.000,00		26.500,00	
010:020116	**Mercadorias para venda**	**2.000,00**			**2.000,00**	
010202011601	Água	1.000,00			1.000,00	
010202011603	Outras	1.000,00			1.000,00	
0102020117	Ferramentas e utensílios	6.000,00			6.000,00	
0102020118	Livros e documentação técnica	3.000,00			3.000,00	
0102020119	Artigos honoríficos e de decoração	100,00			100,00	
0102020120	Material de educação, cultura e recreio	100,00			100,00	
0102020121	Outros bens	313.280,00	329.999,00	55.700,00	587.579,00	
010:0202	**Aquisição de serviços**	**981.368,00**	**141.300,00**	**144.382,00**	**978.286,00**	
0102020201	Encargos das instalações	351.188,00		1.000,00	350.188,00	
0102020202	Limpeza e higiene	1.000,00			1.000,00	
0102020203	Conservação de bens	39.000,00			39.000,00	
0102020204	Locação de edifícios	100,00			100,00	
0102020209	Comunicações	55.541,00			55.541,00	
0102020210	Transportes	5.000,00			5.000,00	
0102020211	Representação dos serviços	11.600,00	3.000,00		14.600,00	
0102020212	Seguros	12.000,00	5.500,00		17.500,00	
0102020213	Deslocações e estadas	17.000,00	1.500,00		18.500,00	
0102020214	Estudos, pareceres, projectos e consultadoria	1.000,00			1.000,00	
0102020215	Formação	3.000,00	4.500,00	1.000,00	6.500,00	
0102020216	Seminários, exposições e similares	100,00			100,00	
0102020217	Publicidade	25.934,00		6.000,00	19.934,00	
0102020218	Vigilância e segurança	500,00			500,00	
0102020219	Assistência técnica	10.430,00			10.430,00	
0102020220	Outros trabalhos especializados	197.051,00	114.500,00	51.000,00	260.551,00	
0102020224	Encargos de cobrança de receitas	29.400,00		4.300,00	25.100,00	
010:020225	**Outros serviços**	**221.524,00**	**12.300,00**	**81.082,00**	**152.742,00**	

Modificações do Orçamento - Despesa

Classificação Económica		Despesa				Observações
Código	Descrição	Dotações Iniciais	Modificações Orçamentais		Dotações Corrigidas	
			Inscrições / Reforços	Diminuições / Anulações		
(1)	(2)	(3)	(4)	(5)	(6)=(3)+(4)-(5)	(7)
010202022501	Iluminação pública	79.000,00			79.000,00	
010202022509	Outros	142.524,00	12.300,00	81.082,00	73.742,00	
010:03	**Juros e outros encargos**	**2.200,00**			**2.200,00**	
010:0304	**Juros tributários**	**200,00**			**200,00**	
0102030401	Indemnizatórios	100,00			100,00	
0102030402	Outros	100,00			100,00	
010:0305	**Outros juros**	**2.000,00**			**2.000,00**	
010:030502	**Outros**	**2.000,00**			**2.000,00**	
010203050299	Outros	2.000,00			2.000,00	
010:04	**Transferências correntes**	**443.350,00**	**138.700,00**		**582.050,00**	
010:0405	**Administração local**	**409.350,00**	**137.700,00**		**547.050,00**	
010:040502	**Região Autónoma dos Açores**	**409.350,00**	**137.700,00**		**547.050,00**	
010204050202	Freguesias	202.500,00			202.500,00	
010204050206	Outros	206.850,00	137.700,00		344.550,00	
010:0406	**Segurança social**	**24.000,00**	**1.000,00**		**25.000,00**	
010:040602	**Outras transferências**	**24.000,00**	**1.000,00**		**25.000,00**	
010204060201	Programas ocupacionais	24.000,00	1.000,00		25.000,00	
010:0408	**Famílias**	**10.000,00**			**10.000,00**	
010:040802	**Outras**	**10.000,00**			**10.000,00**	
010204080202	Outras	10.000,00			10.000,00	
010:06	**Outras despesas correntes**	**40.001,00**	**77.060,00**	**7.000,00**	**110.061,00**	
010:0602	**Diversas**	**40.001,00**	**77.060,00**	**7.000,00**	**110.061,00**	
010:060201	**Impostos e taxas**	**9.020,00**	**74.510,00**		**83.530,00**	
010206020101	Impostos e taxas pagas pela Autarquia	6.020,00	74.270,00		80.290,00	
010206020102	Restituições de impostos ou taxas cobrados	3.000,00	240,00		3.240,00	
010:060203	**Outras**	**30.981,00**	**2.550,00**	**7.000,00**	**26.531,00**	
010206020301	Outras restituições	5.000,00		3.000,00	2.000,00	
010206020302	IVA pago	1.000,00			1.000,00	

Modificações do Orçamento - Despesa

Classificação Económica		Despesa				Observações
Código	Descrição	Dotações Iniciais	Modificações Orçamentais		Dotações Corrigidas	
			Inscrições / Reforços	Diminuições / Anulações		
(1)	(2)	(3)	(4)	(5)	(6)=(3)+(4)-(5)	(7)
010206020304	Serviços bancários	4.037,00	2.550,00		6.587,00	
010206020305	Outras	20.944,00		4.000,00	16.944,00	
010:	**DESPESAS DE CAPITAL**	**3.843.168,00**	**3.596.500,00**	**109.000,00**	**7.330.668,00**	
010:07	**Aquisição de bens de capital**	**3.799.093,00**	**3.596.500,00**	**109.000,00**	**7.286.593,00**	
010:0701	**Investimentos**	**1.253.729,00**	**1.574.500,00**	**95.000,00**	**2.733.229,00**	
0102070101	Terrenos	10,00	97.500,00		97.510,00	
010:070103	**Edifícios**	**473.689,00**	**545.000,00**	**20.000,00**	**998.689,00**	
010207010301	Instalações de serviços	0,00	380.000,00		380.000,00	
010207010307	Outros	473.689,00	165.000,00	20.000,00	618.689,00	
010:070104	**Construções diversas**	**10,00**	**312.000,00**		**312.010,00**	
010207010406	Instalações desportivas e recreativas	10,00	312.000,00		312.010,00	
010:070106	**Material de transporte**	**450.020,00**	**340.000,00**	**63.000,00**	**727.020,00**	
010207010601	Recolha de resíduos	350.000,00			350.000,00	
010207010602	Outro	100.020,00	340.000,00	63.000,00	377.020,00	
0102070107	Equipamento de informática	10.000,00	10.000,00		20.000,00	
0102070108	Software informático	10.000,00			10.000,00	
0102070109	Equipamento administrativo	10.000,00			10.000,00	
010:070110	**Equipamento básico**	**250.000,00**	**80.000,00**	**12.000,00**	**318.000,00**	
010207011001	Equipamento de recolha de resíduos	250.000,00	80.000,00	12.000,00	318.000,00	
0102070111	Ferramentas e utensílios	15.000,00	30.000,00		45.000,00	
0102070112	Artigos e objectos de valor	5.000,00			5.000,00	
0102070115	Outros investimentos	30.000,00	160.000,00		190.000,00	
010:0703	**Bens de domínio público**	**2.545.364,00**	**2.022.000,00**	**14.000,00**	**4.553.364,00**	
010:070302	**Edificios**	**453.754,00**	**14.000,00**		**467.754,00**	
010207030207	Outros	453.754,00	14.000,00		467.754,00	
010:070303	**Outras construções e infraestruturas**	**2.091.610,00**	**2.008.000,00**	**14.000,00**	**4.085.610,00**	
010207030301	Viadutos, arruamentos e obras complementares	1.578.088,00	2.005.000,00	14.000,00	3.569.088,00	
010207030307	Captação e distribuição de água	513.522,00	3.000,00		516.522,00	

Município de Velas

Ano: 2017
Alteração N.º: 20
Revisão N.º: 1

Modificações do Orçamento - Despesa

Classificação Económica		Despesa				Observações
Código	Descrição	Dotações Iniciais	Modificações Orçamentais		Dotações Corrigidas	
			Inscrições / Reforços	Diminuições / Anulações		
(1)	(2)	(3)	(4)	(5)	(6)=(3)+(4)-(5)	(7)
010:09	**Activos financeiros**	**44.075,00**			**44.075,00**	
010:0908	**Unidades de participação**	**44.075,00**			**44.075,00**	
0102090802	Socied.e quase socied.não financeiras-Públicas	44.075,00			44.075,00	
010:	**Operações**	**500.864,00**	**927.390,30**	**83.885,67**	**1.344.368,63**	
010:	**DESPESAS CORRENTES**	**62.137,00**	**43.674,00**	**19.836,00**	**85.975,00**	
010:03	**Juros e outros encargos**	**62.137,00**	**43.674,00**	**19.836,00**	**85.975,00**	
010:0301	**Juros da dívida pública**	**62.137,00**	**43.674,00**	**19.836,00**	**85.975,00**	
010:030103	**Socied.financ.-Bancos e outras instit. financeiras**	**62.137,00**	**43.674,00**	**19.836,00**	**85.975,00**	
010:03010302	**Empréstimos de médio e longo prazos**	**62.137,00**	**43.674,00**	**19.836,00**	**85.975,00**	
01030301030201	Caixa Geral Depósitos	10.756,00		10.146,00	610,00	
01030301030203	Banco Santander Totta	51.371,00	9.690,00	9.690,00	51.371,00	
01030301030204	Novo Banco dos Açores	10,00	33.984,00		33.994,00	
010:	**DESPESAS DE CAPITAL**	**438.727,00**	**883.716,30**	**64.049,67**	**1.258.393,63**	
010:10	**Passivos financeiros**	**438.727,00**	**883.716,30**	**64.049,67**	**1.258.393,63**	
010:1006	**Empréstimos a médio e longo prazos**	**438.727,00**	**883.716,30**	**64.049,67**	**1.258.393,63**	
010:100603	**Socied.financ.-Bancos e outras instit. financeiras**	**438.727,00**	**883.716,30**	**64.049,67**	**1.258.393,63**	
010310060301	Caixa Geral Depósitos	135.760,00		64.049,67	71.710,33	
010310060303	Banco Santander Totta	302.957,00	50,00		303.007,00	
010310060304	Novo Banco dos Açores	10,00	883.666,30		883.676,30	
	Total:	**8.144.611,00**	**5.315.638,05**	**518.925,67**	**12.941.323,38**	

ORGÃO EXECUTIVO
Em 27 de Fev de 2018

ORGÃO DELIBERATIVO
Em 27 de Abril de 2018

Alínea b) do ponto 4: Identificação do endereço eletrónico do sítio na Internei onde foram disponibilizados os documentos previsionais e de prestação de contas, ou declaração de que não foi adotada esta forma de publicitação: http://cmvelas.pt/

Alínea c) do ponto 4: Mapa de responsabilidades de crédito emitido pela Central de Responsabilidades de Crédito do Banco de Portugal, com referência à data de encerramento do exercício.

(ver páginas seguintes)

BANCO DE PORTUGAL
EUROSISTEMA

Central de Responsabilidades de Crédito

Nome: MUNICÍPIO DE VELAS

Tipo de identificação: NIF / NIPC **Nº de identificação:** 512075506

Responsabilidades referentes a: 31-12-2017

Informação comunicada pela instituição 0018 - BANCO SANTANDER TOTTA, SA

Nível Responsabilidade	Produto Financeiro	Prazo Original	Prazo Residual	Situação de Crédito	Duração Incumprimento	Prestação €	Saldo €	Garantias Tipo	Garantias Valor €
Crédito individual	Financ activ empresarial ou equiparada	072 - Mais de 15 até 20 anos	051 - Mais de 1 até 2 anos	Regular			73 576		
Crédito individual	Financ activ empresarial ou equiparada	072 - Mais de 15 até 20 anos	053 - Mais de 3 até 4 anos	Regular			239 096		
Crédito individual	Financ activ empresarial ou equiparada	071 - Mais de 10 até 15 anos	071 - Mais de 10 até 15 anos	Regular			2 327 122		

Informação comunicada pela instituição 0035 - CAIXA GERAL DE DEPÓSITOS, SA

Nível Responsabilidade	Produto Financeiro	Prazo Original	Prazo Residual	Situação de Crédito	Duração Incumprimento	Prestação €	Saldo €	Garantias Tipo	Garantias Valor €
Crédito individual	Financ activ empresarial ou equiparada	071 - Mais de 10 até 15 anos	051 - Mais de 1 até 2 anos	Regular			55 064	006	145 964
Crédito individual	Financ activ empresarial ou equiparada	071 - Mais de 10 até 15 anos	052 - Mais de 2 até 3 anos	Regular			95 835	006	254 036
Crédito individual	Financ activ empresarial ou equiparada	071 - Mais de 10 até 15 anos	071 - Mais de 10 até 15 anos	Regular			816 667	006	816 667

Tipos de garantias

006 - Outras garantias

Número total de saldos neste mapa : 6

Fim de relatório

A informação prestada, extraída da Central de Responsabilidades de Crédito (CRC) no momento em que a consulta foi efetuada, é da responsabilidade das entidades que a tenham transmitido, cabendo exclusivamente a estas proceder à sua alteração ou retificação (Artigo 2°, n.° 4, do Decreto-Lei n.° 204/2008, de 14 de outubro).
Os dados contidos na CRC encontram-se cobertos pelo sigilo bancário. O Banco de Portugal apenas está habilitado a facultar o acesso e a utilização destes dados ao respetivo titular, bem como nas situações e para as finalidades expressamente previstas na lei.

BANCO DE PORTUGAL
EUROSISTEMA

Central de Responsabilidades de Crédito

Nome: MUNICÍPIO DE VELAS

Tipo de Identificação: NIF / NIPC **N° de Identificação: 512075506**

Responsabilidades referentes a: 31-12-2017

Saldos Agregados

Nível Responsabilidade	Produto Financeiro	Prazo Original	Prazo Residual	Situação Crédito	Duração Incumprimento	Saldo €	Garantias Tipo	Garantias Valor €
Crédito individual	Financ activ empresarial ou equiparada	072 - Mais de 15 até 20 anos	051 - Mais de 1 até 2 anos	Regular		73 576		
Crédito individual	Financ activ empresarial ou equiparada	072 - Mais de 15 até 20 anos	053 - Mais de 3 até 4 anos	Regular		239 096		
Crédito individual	Financ activ empresarial ou equiparada	071 - Mais de 10 até 15 anos	052 - Mais de 2 até 3 anos	Regular		95 835	006	254 036
Crédito individual	Financ activ empresarial ou equiparada	071 - Mais de 10 até 15 anos	051 - Mais de 1 até 2 anos	Regular		55 064	006	145 964
Crédito individual	Financ activ empresarial ou equiparada	071 - Mais de 10 até 15 anos	071 - Mais de 10 até 15 anos	Regular		3 143 789	006	816 667

Tipos de garantias

006 - Outras garantias

Número total de saldos neste mapa : 5

Fim de Relatório

A informação prestada, extraída da Central de Responsabilidades de Crédito (CRC) no momento em que a consulta foi efetuada, é da responsabilidade das entidades que a tenham transmitido, cabendo exclusivamente a estas proceder à sua alteração ou retificação (Artigo 2°, n.° 4, do Decreto-Lei n.° 204/2008, de 14 de outubro).
Os dados contidos na CRC encontram-se cobertos pelo sigilo bancário. O Banco de Portugal apenas está habilitado a facultar o acesso e a utilização destes dados ao respetivo titular, bem como nas situações e para as finalidades expressamente previstas na lei.

DOCUMENTO N.º 42 – CERTIFICAÇÃO LEGAL DAS CONTAS

(ver páginas seguintes)

Campo Grande, 28 – 5º A/D
1700-093 LISBOA

Tel:. 217 613 330
Fax.: 217 827 511
Email: geral.lisboa@uhy-portugal.pt
Web: www.uhy-portugal.pt

CERTIFICAÇÃO LEGAL DAS CONTAS

RELATO SOBRE A AUDITORIA DAS DEMONSTRAÇÕES FINANCEIRAS

Opinião com reservas

Auditámos as demonstrações financeiras anexas de **Município de Velas** (a Entidade), que compreendem o balanço em 31 de dezembro de 2017 (que evidencia um total de 34.633.758 euros e um total de fundos próprios de 16.971.182 euros, incluindo um resultado líquido de 1.066.571 euros), a demonstração de resultados e os mapas de execução orçamental, que evidenciam um total de 8.728.061 euros de despesa paga e um total de 11.140.285 euros de receita cobrada, relativos ao ano findo naquela data, e o anexo às demonstrações financeiras que incluem um resumo das políticas contabilísticas significativas.

Em nossa opinião, exceto quanto aos possíveis efeitos da matéria referida na secção "Bases para opinião com reservas", as demonstrações financeiras anexas apresentam de forma verdadeira e apropriada, em todos os aspetos materiais, a posição financeira de **Município de Velas** em 31 de dezembro de 2017, o seu desempenho financeiro, os fluxos de caixa e a execução orçamental relativos ao ano findo naquela data de acordo com os princípios contabilísticos geralmente aceites em Portugal previstos no Plano Oficial de Contabilidade das Autarquias Locais (POCAL).

Bases para a opinião com reservas

O património da Entidade apesar de se encontrar numa fase avançada de inventariação tem sofrido diversas regularizações referentes a bens anteriores à implementação do POCAL ou a bens sem custo de aquisição, que foram valorizados por critérios definidos internamente pelos serviços da Entidade, após implementação do POCAL. À data não nos é possível aferir qual o impacto destas regularizações no património da Entidade e as correspondentes amortizações a imputar ao período.

A nossa auditoria foi efetuada de acordo com as Normas Internacionais de Auditoria (ISA) e demais normas e orientações técnicas e éticas da Ordem dos Revisores Oficiais de Contas. As nossas responsabilidades nos termos dessas normas estão descritas na secção "Responsabilidades do auditor pela auditoria das demonstrações financeiras" abaixo. Somos independentes da Entidade nos termos da lei e cumprimos os demais requisitos éticos nos termos do código de ética da Ordem dos Revisores Oficiais de Contas.

Estamos convictos de que a prova de auditoria que obtivemos é suficiente e apropriada para proporcionar uma base para a nossa opinião com reservas.

Responsabilidades do órgão de gestão pelas demonstrações financeiras

O órgão de gestão é responsável pela:

- preparação de demonstrações financeiras que apresentem de forma verdadeira e apropriada a posição financeira, o desempenho financeiro, os fluxos de caixa e a execução orçamental da Entidade de acordo com o Plano Oficial de Contabilidade das Autarquias Locais (POCAL);
- elaboração do relatório de gestão nos termos legais e regulamentares aplicáveis;
- criação e manutenção de um sistema de controlo interno apropriado para permitir a preparação de demonstrações financeiras isentas de distorção material devido a fraude ou erro;
- adoção de políticas e critérios contabilísticos adequados nas circunstâncias; e
- avaliação da capacidade da Entidade de se manter em continuidade, divulgando, quando aplicável, as matérias que possam suscitar dúvidas significativas sobre a continuidade das atividades.

Responsabilidades do auditor pela auditoria das demonstrações financeiras

A nossa responsabilidade consiste em obter segurança razoável sobre se as demonstrações financeiras como um todo estão isentas de distorções materiais devido a fraude ou erro, e emitir um relatório onde conste a nossa opinião. Segurança razoável é um nível elevado de segurança mas não é uma garantia de que uma auditoria executada de acordo com as ISA detetará sempre uma distorção material quando exista. As distorções podem ter origem em fraude ou erro e são consideradas materiais se, isoladas ou conjuntamente, se possa razoavelmente esperar que influenciem decisões económicas dos utilizadores tomadas com base nessas demonstrações financeiras.

Como parte de uma auditoria de acordo com as ISA, fazemos julgamentos profissionais e mantemos ceticismo profissional durante a auditoria e também:

- identificamos e avaliamos os riscos de distorção material das demonstrações financeiras, devido a fraude ou a erro, concebemos e executamos procedimentos de auditoria que respondam a esses riscos, e obtemos prova de auditoria que seja suficiente e apropriada para proporcionar uma base para a nossa opinião. O risco de não detetar uma distorção material devido a fraude é maior do que o risco de não detetar uma distorção material devido a erro, dado que a fraude pode envolver conluio, falsificação, omissões intencionais, falsas declarações ou sobreposição ao controlo interno;
- obtemos uma compreensão do controlo interno relevante para a auditoria com o objetivo de conceber procedimentos de auditoria que sejam apropriados nas circunstâncias, mas não para expressar uma opinião sobre a eficácia do controlo interno da Entidade;
- avaliamos a adequação das políticas contabilísticas usadas e a razoabilidade das estimativas contabilísticas e respetivas divulgações feitas pelo órgão de gestão;

- concluímos sobre a apropriação do uso, pelo órgão de gestão, do pressuposto da continuidade e, com base na prova de auditoria obtida, se existe qualquer incerteza material relacionada com acontecimentos ou condições que possam suscitar dúvidas significativas sobre a capacidade da Entidade para dar continuidade às suas atividades. Se concluirmos que existe uma incerteza material, devemos chamar a atenção no nosso relatório para as divulgações relacionadas incluídas nas demonstrações financeiras ou, caso essas divulgações não sejam adequadas, modificar a nossa opinião. As nossas conclusões são baseadas na prova de auditoria obtida até à data do nosso relatório. Porém, acontecimentos ou condições futuras podem levar a que a Entidade descontinue as suas atividades;
- avaliamos a apresentação, estrutura e conteúdo global das demonstrações financeiras, incluindo as divulgações, e se essas demonstrações financeiras representam as transações e acontecimentos subjacentes de forma a atingir uma apresentação apropriada;
- comunicamos com os encarregados da governação, entre outros assuntos, o âmbito e o calendário planeado da auditoria, e as conclusões significativas da auditoria incluindo qualquer deficiência significativa de controlo interno identificado durante a auditoria.

A nossa responsabilidade inclui ainda a verificação da concordância da informação constante do relatório de gestão com as demonstrações financeiras.

RELATO SOBRE OUTROS REQUISITOS LEGAIS E REGULAMENTARES

Sobre o relatório de gestão

Somos de parecer que o relatório de gestão foi preparado de acordo com os requisitos legais e regulamentares aplicáveis em vigor, a informação nele constante é concordante com as demonstrações financeiras auditadas e, tendo em conta o conhecimento e apreciação sobre a Entidade, não identificámos incorreções materiais.

Velas, 27 de março de 2018

UHY & ASSOCIADOS, SROC, LDA.
Representada por:

António Tavares da Costa Oliveira

António Tavares da Costa Oliveira (ROC nº 656)

DOCUMENTO N.º 43 – PARECER SOBRE AS CONTAS

(ver páginas seguintes)

UHY & Associados, SROC, LDA.
Sociedade de Revisores Oficiais de Contas

Campo Grande, 28 – 5º A/D
1700-093 LISBOA

Tel:. 217 613 330
Fax.: 217 827 511
Email: geral.lisboa@uhy-portugal.pt
Web: www.uhy-portugal.pt

PARECER DO REVISOR OFICIAL DE CONTAS

DOCUMENTOS DE PRESTAÇÃO DE CONTAS DO MUNICÍPIO DE VELAS

1. De acordo com as disposições legais aplicáveis, vimos emitir o nosso Parecer sobre os documentos de Prestação de Contas do Município de Velas do período findo em 31 de dezembro de 2017, os quais compreendem o Balanço, a Demonstração dos Resultados, os Fluxos de Caixa, os Mapas de Execução Orçamental e os respetivos anexos.

2. Com base nos trabalhos efetuados elaborámos a Certificação Legal das Contas do Município de Velas.

3. Atento o teor da matéria mencionada na secção "Bases para a opinião com reservas", somos de Parecer que aprovem os Documentos de Prestação de Contas do período findo em 31 de dezembro de 2017.

Velas, 27 de março de 2018

UHY & ASSOCIADOS, SROC, LDA.
Sociedade de Revisores Oficiais de Contas
Representada por:

António Tavares da Costa Oliveira (ROC nº 656)

Município de Velas
Rua de São João – 9800 VELAS (AÇORES)
Telefs.295 412882/295 412214 / Fax 295 412351
Contribuinte Nº 512075506

EDITAL Nº. 2138

EXPOSIÇÃO DOS DOCUMENTOS DE PRESTAÇÃO DE CONTAS

REFERENTE AO ANO FINANCEIRO DE 2017

----- Luís Virgílio de Sousa Da Silveira, Presidente do Município das Velas:----------
----- Torna público, para efeitos do disposto no artigo 4º. Do Decreto-lei nº 54/A/99 de 22 de fevereiro, diploma que aprova o Plano Oficial de Contabilidade das Autarquias Locais (POCAL), que a Câmara Municipal de Velas aprovou, por maioria, documentos de Prestação de Contas e anexos, em reunião de 2 de abril 2018, e Assembleia Municipal procedeu a sua apreciação e votação, por maioria com nove votos a favor do Grupo Popular e seis abstenções, sendo três pelo Partido Social Democrata e três pelo Partido Socialista, dos seguintes documentos:----------
----- Fluxo de Caixa;
----- Balanço;
----- Demonstração de Resultados;
----- Relatório de Gestão.
----- Mais se informa que os referidos documentos se encontram disponíveis, para consulta, no Edifício dos Paços do Município, na Unidade Orgânica de Finanças e Património, sito na Rua São João – Velas, dentro do horário normal de expediente.------
----- Para conhecimento geral se pública o presente e outros de igual teor que vão ser afixados nos lugares públicos de costume.----------

Eu, Maria da Encarnação Pereira Soares, Dirigente Intermédia de 4,º Grau da Unidade Orgânica de Finanças e Património, o subscrevo.

Município de Velas, 30 de abril de 2018

O Presidente

Luís Virgílio de Sousa da Silveira.-