

MUNICÍPIO DAS VELAS

CÂMARA MUNICIPAL

RELATÓRIO E CONTAS 2018

(Segundo Resolução N.º 04/2001 - 2ª Secção do Tribunal de Contas, publicada no "Diário da República", 2ª Série, N.º191, de 18 de agosto, alterada pela Resolução N.º 26/2013, de 21 de novembro, Resolução n.º 3/2016, publicada no "Diário da República", 2ª Série, N.º13, de 18 de janeiro de 2017 e Resolução n.º 37/2016, publicada no "Diário da República", 2ª Série, N.º250, de 30 de dezembro de 2016)

APROVAÇÃO

Câmara Municipal – Reunião de 05/04/ 2019
Assembleia Municipal – Sessão de 29 /04 / 2019

ACORDÃO DO TRIBUNAL DE CONTAS

De ____ de _____ de ____
(Seu ofício N.º _____ de ____/____/____)
Emolumentos _____€, pagos por guia
N.º _____ de ____/____/____

MARÇO 2018



Índice

- Documento n.º 1 - 5 – Balanço
- Documento n.º 2 - 6 – Demonstração de Resultados
- Documento n.º 3 - 7.1 – Plano plurianual de investimentos
- Documento n.º 3 - 7.1 – Actiividades mais relevantes
- Documento n.º 4 - 7.2 – Orçamento (Resumo)
- Documento n.º 5 - 7.2 – Orçamento
- Documento n.º 6 - 7.3.1 – Controlo Orçamental da despesa
- Documento n.º 7 - 7.3.2 – Controlo Orçamental da receita
- Documento n.º 8 - 7.4 – Execução do plano plurianual de investimentos
- Documento n.º 8 - 7.4 – Execução anual das atividades mais relevantes
- Documento n.º 9 - 7.5 – Fluxos de caixa
- Documento n.º 10 - 7.5 – Contas de Ordem
- Documento n.º 11 - 7.6 – Operações de tesouraria
- 8 – Anexos às Demonstrações Financeiras
- Documento n.º 12 - 8.1 - Caraterização da entidade
- Documento n.º 13 - 8.2 – Notas ao Balanço e à Demonstração de Resultados
- Documento n.º 14 - 8.3.1.1 – Modificações do Orçamento - Receita
- Documento n.º 15 - 8.3.1.2 - Modificações do Orçamento - Despesa
- Documento n.º 16 - 8.3.2 – Modificações ao Plano plurianual de investimentos
- Documento n.º 16 - 8.3.2 – Modificações às Atividades Mais Relevantes
- Documento n.º 17 - 8.3.3 – Contratação Administrativa – Situação dos contratos
- Documento n.º 18 - 8.3.4.1 – Transferências correntes - despesa
- Documento n.º 19 - 8.3.4.2 – Transferência de capital – despesa
- Documento n.º 20 - 8.3.4.3 – Subsídios concedidos



Documento n.º 21 - 8.3.4.4 – Transferências correntes – receita
Documento n.º 22 - 8.3.4.5 – Transferências de capital – receita
Documento n.º 23 - 8.3.4.6 – Subsídios obtidos
Documento n.º 24 - 8.3.5.1 – Activos de rendimento fixo
Documento n.º 25 - 8.3.5.2 – Activos de rendimento variável
Documento n.º 26 - 8.3.6.1 – Empréstimos
Documento n.º 27 - 8.3.6.2 – Outras dívidas a terceiros
Documento n.º 28 – 13 - Relatório de Gestão
Outra documentação solicitada pelo Tribunal de Contas conforme disposto na Resolução n.º 4/2001, de 8 de Agosto
Documento n.º 29 – Guia de Remessa
Documento n.º 30 – Ata da reunião em que foi discutida e votada a conta
Documento n.º 31 – Norma de controlo interno e suas alterações
Documento n.º 32 – Resumo Diário de Tesouraria de 28/12/2018
Documento n.º 33 – Anexo IV – Síntese das Reconciliações Bancárias
Documento n.º 34 – Anexo V – Mapa de Fundos de Maneio
Documento n.º 35 – Anexo VI – Relação de emolumentos notariais e custa de execuções fiscais
Documento n.º 36 – Anexo VII – Relação dos funcionários em situação de acumulação de funções
Documento n.º 37 – Anexo VIII – Relação nominal dos responsáveis
Documento n.º 38 - Declarações referentes ao artigo 15.º da Lei n.º 8/2012, de 21 de Fevereiro
Documento n.º 39 – Documentos da Resolução n.º 26/2013 do Tribunal de Contas
Documento n.º 40 – Certificação Legal das Contas
Documento n.º 41 – Parecer sobre as Contas
Documento n.º 42 – Declaração de Responsabilidade



DOCUMENTO N.º 1 - 5 – BALANÇO

(ver páginas seguintes)



Município de Velas

BALANÇO

ANO : 2018

Código das Contas POCAL	ATIVO	Exercícios			
		2018			2017
		AB	AP	AL	AL
	Imobilizado				
	Bens de domínio público				
451	Terrenos e recursos naturais	616.461,63		616.461,63	616.461,63
452	Edifícios				
453	Outras construções e infra-estruturas	35.538.838,82	22.278.998,59	13.259.840,23	11.595.467,66
455	Bens do património histórico, artístico e cultural	985,11	985,11		
459	Outros bens de domínio público				
445	Imobilizações em curso	348.938,52		348.938,52	2.856.633,42
446	Adiantamentos por conta de bens de domínio público				
		36.505.224,08	22.279.983,70	14.225.240,38	15.068.562,71
	Imobilizações incorpóreas				
431	Despesas de instalação				
432	Despesas de investigação e desenvolvimento	33.259,22	33.259,22		
433	Propriedade industrial e outros direitos	67.117,27	60.693,78	6.423,49	348,05
443	Imobilizações em curso				
449	Adiantamentos por conta de imobilizações incorpóreas				
		100.376,49	93.953,00	6.423,49	348,05
	Imobilizações Corpóreas				
421	Terrenos e recursos naturais	5.362.836,71	186,67	5.362.650,04	5.243.636,71
422	Edifícios e outras construções	14.327.791,87	4.023.984,44	10.303.807,43	9.927.767,97
423	Equipamento básico	412.566,27	238.001,07	174.565,20	205.674,84
424	Equipamento de transporte	1.287.933,32	318.685,91	969.247,41	472.805,55
425	Ferramentas e utensílios	216.694,11	154.032,90	62.661,21	59.965,79
426	Equipamento administrativo	253.755,71	221.247,32	32.508,39	33.707,26
427	Taras e vasilhame				
429	Outras imobilizações corpóreas	143.012,58	40.374,52	102.638,06	104.309,41
442	Imobilizações em curso	67.465,50		67.465,50	504.149,06
448	Adiantamentos por conta de imobilizações corpóreas				
		22.072.056,07	4.996.512,83	17.075.543,24	16.552.016,59
	Investimentos Financeiros				
411	Partes de capital	15.000,00		15.000,00	15.000,00
412	Obrigações e títulos de participação	198.337,50		198.337,50	308.528,28
414	Investimentos em imóveis				
415	Outras aplicações financeiras				
441	Imobilizações em curso				
447	Adiantamentos por conta de investimentos financeiros				
		213.337,50	0,00	213.337,50	323.528,28
	Circulante				
	Existências				
36	Matérias-primas, subsidiárias e de consumo	100.418,34		100.418,34	107.446,96
35	Produtos e trabalhos em curso				
34	Subprodutos, desperdícios, resíduos e refugos				
33	Produto acabados e intermédios				

Município de Velas

BALANÇO

ANO : 2018

Código das Contas POCAL		Exercícios			
		2018			2017
		AB	AP	AL	AL
32	Mercadorias				
37	Adiantamentos por conta de compras				
334	Água				
		100.418,34	0,00	100.418,34	107.446,96
	Dívidas de terceiros - Médio e longo prazo (a)				
	Dívidas de terceiros - Curto prazo				
28	Empréstimos concedidos				
211	Clientes, c/c				
212	Contribuintes, c/c	0,71		0,71	
213	Utentes, c/c	33.006,90		33.006,90	2.227,43
218	Clientes, contribuintes e utentes de cobrança duvidosa	4.239,59	3.912,60	326,99	16.929,29
251	Devedores pela execução do orçamento				
229	Adiantamentos a fornecedores				
2619	Adiantamentos a fornecedores de imobilizado				
24	Estado e outros entes públicos	37.534,45		37.534,45	13.546,46
264	Administração autárquica				
262 + 263 + 267 + 268	Outros devedores	10.484,71		10.484,71	20.000,01
		85.266,36	3.912,60	81.353,76	52.703,19
	Títulos negociáveis				
151	Acções				
152	Obrigações e títulos de participação				
153	Títulos de dívida pública				
159	Outros títulos				
18	Outras aplicações de tesouraria				
		0,00		0,00	0,00
	Depósitos em instituições financeiras e caixa				
12	Depósitos em instituições financeiras	4.394.638,68		4.394.638,68	2.416.994,56
11	Caixa	750,00		750,00	750,00
		4.395.388,68		4.395.388,68	2.417.744,56
	Acréscimos e diferimentos				
271	Acréscimos de proveitos	409.402,68		409.402,68	107.562,08
272	Custos diferidos	3.626,21		3.626,21	3.845,20
		413.028,89		413.028,89	111.407,28
	Total de amortizações		27.370.449,53		
	Total de provisões		3.912,60		
	Total do activo	63.885.096,41	27.374.362,13	36.510.734,28	34.633.757,62

Município de Velas

BALANÇO

ANO : 2018

Código das Contas POCAL	FUNDOS PRÓPRIOS E PASSIVO	Exercícios	
		2018	2017
	Fundos próprios		
51	Património	18.315.341,82	18.313.741,82
55	Ajustamento de partes de capital em empresas		
56	Reservas de reavaliação	35.000,00	35.000,00
	Reservas		
571	Reservas legais	10.172,84	10.172,84
572	Reservas estatutárias		
573	Reservas contratuais		
574	Reservas livres		
575	Subsídios	141.787,09	141.787,09
576	Doações	281.080,00	281.080,00
577	Reservas decorrentes de transferência de activos		
59	Resultado transitados	-1.567.047,95	-2.877.170,39
88	Resultado líquido do exercício	1.306.747,34	1.066.570,80
		18.523.081,14	16.971.182,16
	Passivo		
292	Provisões para riscos e encargos	2.610.504,35	2.428.209,00
		2.610.504,35	2.428.209,00
	Dívidas a terceiros - Médio e longo prazo (a)		
2312	Dívidas a instituições de crédito	2.746.002,53	3.174.647,15
264+268	Empresas municipais e intermunicipais e outros credo	11.018,75	132.228,28
		2.757.021,28	3.306.875,43
	Dívidas a terceiros - Curto prazo		
2311	Empréstimos de curto prazo		
269	Adiantamentos por conta de vendas		
221	Fornecedores, c/c		
228	Fornecedores - Facturas em recepção e conferência		
252	Credores pela execução do orçamento		
217	Clientes e utentes c/ cauções		
219	Adiantamentos de clientes, contribuintes e utentes		
2611	Fornecedores de imobilizado, c/c		
24	Estado e outros entes públicos	9.093,78	2.295,30
264	Administração autárquica		
262 + 263 + 267 + 268	Outros credores	22.037,50	44.075,00
23120	Empréstimos de médio e longo prazos-componente a	422.451,00	432.712,00
		453.582,28	479.082,30
	Acréscimos e diferimentos		
273	Acréscimos de custos	294.122,25	260.433,45

Município de Velas

BALANÇO

ANO : 2018

Código das Contas POCAL	FUNDOS PRÓPRIOS E PASSIVO	Exercícios	
		2018	2017
274	Proveitos diferidos	11.872.422,98	11.187.975,28
		12.166.545,23	11.448.408,73
	Total dos fundos próprios e do passivo	36.510.734,28	34.633.757,62

ORGÃO EXECUTIVO

Em 5 de Abril de 2019

ORGÃO DELIBERATIVO

Em 29 de Abril de 2019

DOCUMENTO N.º 2 - 6 – DEMONSTRAÇÃO DE RESULTADOS

(ver páginas seguintes)



Município de Velas
Demonstração de resultados

ANO : 2018

Código das Contas POCAL		Exercícios			
		2018		2017	
	Custos e Perdas				
61	Custos das mercadorias vendidas e das matérias consumidas:				
	Mercadorias	0,00		0,00	
	Matérias	178.710,38	178.710,38	205.145,53	205.145,53
62	Fornecimentos e serviços externos	1.064.023,15		1.043.732,34	
	Custos com o pessoal:				
641+642	Remunerações	1.256.513,34		1.207.340,31	
643 a 648	Encargos sociais	331.199,29	2.651.735,78	331.911,71	2.582.984,36
63	Transf. e subsídios correntes concedidos e prestações sociais	578.411,73	578.411,73	550.685,37	550.685,37
66	Amortizações do exercício	1.515.525,80		1.459.350,76	
67	Provisões do exercício	185.121,26	1.700.647,06	349.467,69	1.808.818,45
65	Outros custos e perdas operacionais	95.942,83	95.942,83	83.057,07	83.057,07
	(A)		5.205.447,78		5.230.690,78
68	Custos e perdas financeiras	56.517,37	56.517,37	88.927,41	88.927,41
	(C)		5.261.965,15		5.319.618,19
69	Custos e perdas extraordinárias	14.833,81	14.833,81	28.186,97	28.186,97
	(E)		5.276.798,96		5.347.805,16
88	Resultado líquido do exercício	0,00	1.306.747,34	0,00	1.066.570,80
			6.583.546,30		6.414.375,96
	Proveitos e Ganhos				
	Vendas e prestações de serviços:				
7111	Vendas de mercadorias	2.813,30		2.518,56	
7112+7113	Vendas de produtos	486.143,31		522.217,34	
712	Prestações de serviços	282.593,64	771.550,25	275.725,05	800.460,95
72	Impostos e taxas	566.375,46		562.942,19	
	Variação da produção	0,00		0,00	
75	Trabalhos para a própria entidade	62.899,08		21.268,07	
73	Proveitos suplementares	0,00		0,00	
74	Transferências e subsídios obtidos	4.070.621,08		4.015.104,16	
76	Outros proveitos e ganhos operacionais	0,00	4.699.895,62	0,00	4.599.314,42
	(B)		5.471.445,87		5.399.775,37
78	Proveitos e ganhos financeiros	240.874,91	240.874,91	196.644,12	196.644,12
	(D)		5.712.320,78		5.596.419,49
79	Proveitos e ganhos extraordinários	871.225,52	871.225,52	817.956,47	817.956,47
	(F)		6.583.546,30		6.414.375,96

Resumo:

Resultados operacionais: (B)-(A):	265.998,09	169.084,59
Resultados financeiros: (D)-(C-A):	184.357,54	107.716,71
Resultados correntes: (D)-(C):	450.355,63	276.801,30
Resultados líquido do exercício: (F)-(E):	1.306.747,34	1.066.570,80

Orgão Executivo

Em 5 de Abril de 2019

Orgão Deliberativo

Em 29 de Abril de 2019

DOCUMENTO N.º 3 - 7.1 – PLANO PLURIANUAL DE INVESTIMENTOS

(ver páginas seguintes)



Município de Velas

Plano PluriAnual de Investimentos do ano 2018

(valores em euros)

Obj.	Prog.	Projeto		Designação	Código Classificação Orçamental	Forma de Realiz.	Fonte Financiamento (%)			Resp.	Datas (Mês/Ano)		Fases de Exec.	Realizado (a)	Despesas							Total previsto (i) = (a)+(b)+(e)+(f)+(g)+(h)
		Ano / N°	Ação				AC	AA	FC		Início	Fim			2018		Anos seguintes					
															Total (b)=(c)+(d)	Financiam. definido (c)	Financiam. não definido (d)	2019 (e)	2020 (f)	2021 (g)	Outros (h)	
1				Funções Gerais																		
1	1.1			Administração Geral																		
1	1.1	2017/9		Reabilitação e Remodelação do Armazem Municipal	0102 07010301	E			A	04/2017	12/2018	0	106	280.000	280.000							280.106
1	1.1	2017/14		Reabilitação do Edifício dos Paços do Concelho	0102 07010301	E			A	04/2017	12/2018	0		100.000	100.000							100.000
1	1.1	2018/1		Aquisição de Equipamentos para 2018																		
1	1.1	2018/1	1	Equipamento Informático	0102 070107	O			A	01/2018	12/2018	0		10.000	10.000							10.000
1	1.1	2018/1	2	Software Informático	0102 070108	O			A	01/2018	12/2018	0		10.000	10.000							10.000
1	1.1	2018/1	3	Equipamento Administrativo	0102 070109	O			A	01/2018	12/2018	0		10.000	10.000							10.000
1	1.1	2018/1	4	Ferramentas e Utensílios	0102 070111	O			A	01/2018	12/2018	0		15.000	15.000							15.000
1	1.1	2018/1	5	Artigos e Objetos de Valor	0102 070112	O			A	01/2018	12/2018	0		5.000	5.000							5.000
1	1.1	2018/18		Aquisição de Viaturas	0102 07010602	O			A	01/2018	12/2019	0		37.006	37.006							37.006
Totais do Programa 1.1:													106	467.006	467.006	0	0	0	0	0	0	467.112
1	2.1			Proteção Civil e Luta Contra Incêndios																		
1	2.1	2015/3		Centro Municipal de Operações																		
1	2.1	2015/3	1	Aquisição de Equipamentos e Viaturas	0102 07010602	O		85	A	01/2016	12/2018	0		246.805	246.805							246.805
1	2.1	2017/10		Infraestrutura de Apoio Proteção Civil	0102 07010307	E			A	04/2017	12/2019	0		100	100	149.900						150.000
Totais do Programa 2.1:													0	246.905	246.905	0	149.900	0	0	0	0	396.805
Totais do Objetivo 1:													106	713.911	713.911	0	149.900	0	0	0	0	863.917
2				Funções Sociais																		
2	4.4			Abastecimento de Água																		
2	4.4	2015/16		Aquisição de Viaturas	0102 07010602	O			A	04/2015	12/2018	3	106.900	50.000	50.000							156.900
2	4.4	2015/18		Aquisição de Terrenos	0102 070101	O			A	09/2015	12/2018	3	2.500	20.000	20.000							22.500
Totais do Programa 4.4:													109.400	70.000	70.000	0	0	0	0	0	0	179.400
2	4.5			Resíduos Sólidos																		
2	4.5	2017/8		Rede de Recolha Seletiva de Resíduos do Concelho de Velas																		
2	4.5	2017/8	3	Aquisição Conjuntos de Ecopontos Domesticos	0102 07011001	O			A	04/2017	12/2018	0		100.000	100.000							100.000
Totais do Programa 4.5:													0	100.000	100.000	0	0	0	0	0	0	100.000
2	5.1			Cultura																		
2	5.1	2016/2		Aquisição de Espólio/Outros para Casa Museu Cunha da Silveira	0102 070115	O			A	01/2016	12/2018	3	99.114	10.000	10.000							109.114

Município de Velas

Plano PluriAnual de Investimentos do ano 2018

(valores em euros)

Obj.	Prog.	Projeto		Designação	Código Classificação Orçamental	Forma de Realiz.	Fonte Financiamento (%)			Resp.	Datas (Mês/Ano)		Fases de Exec.	Realizado (a)	Despesas							Total previsto (i) = (a)+(b)+(e)+(f)+(g)+(h)
		Ano / N.º	Ação				AC	AA	FC		Início	Fim			2018		Anos seguintes					
															Total (b)=(c)+(d)	Financiam. definido (c)	Financiam. não definido (d)	2019 (e)	2020 (f)	2021 (g)	Outros (h)	
2				Funções Sociais																		
2	5.1			Cultura																		
2	5.1	2018/3		Centro Apoio e Venda de Artesanato	0102 07010307	E			A	01/2018	12/2019	0		50.000	50.000		120.000					170.000
Totais do Programa 5.1:													99.114	60.000	60.000	0	120.000	0	0	0	0	279.114
2	5.2			Desporto, Recreio e Lazer																		
2	5.2	2018/4		Parque Multiusos da Urzelina	0102 07030305	E			A	01/2018	12/2019	0					400.000					400.000
2	5.2	2018/5		Construção Pista Motocross	0102 07030306	E			A	01/2018	12/2019	0		40.000	40.000							40.000
2	5.2	2018/6		Criação de Parque Estacionamento e Manutenção de Embarcações de Recreio	0102 07030313	E			A	01/2018	12/2021	0					250.000					250.000
2	5.2	2018/7		Aquisição de Terreno	0102 070101	O			A	01/2018	12/2021	0		100.000	100.000							100.000
2	5.2	2018/8		Concluir Edifício de Apoio Zona Balnear Portinho da Queimada	0102 07010307	E			A	01/2018	12/2019	0		100.000	100.000							100.000
Totais do Programa 5.2:													0	240.000	240.000	0	400.000	250.000	0	0	0	890.000
Totais do Objetivo 2:													208.514	470.000	470.000	0	520.000	250.000	0	0	0	1.448.514
3				Funções Económicas																		
3	2.0			Indústria e Energia																		
3	2.0	2018/9		Ampliação do Parque Industrial das Levadas	0102 07010401	E			A	01/2018	12/2020	0		50.000	50.000		600.000					650.000
3	2.0	2018/10		Aquisição de Terrenos	0102 070101	O			A	01/2018	12/2019	0		100.000	100.000							100.000
Totais do Programa 2.0:													0	150.000	150.000	0	600.000	0	0	0	0	750.000
3	3.1			Transportes Rodoviários																		
3	3.1	2015/11		Caminhos Municipais	0102 07030301	E			A	01/2015	12/2021	0	260.892	261.000	261.000		300.000	300.000	300.000			1.421.892
3	3.1	2016/3		Parque de Estacionamento da Rua de São João	0102 07030301	E			A	04/2016	12/2018	0		90.000	90.000							90.000
3	3.1	2016/5		Segunda Fase de Abertura do Caminho Fajã do João Dias	0102 07030301	E			A	01/2016	12/2018	0	34.944	125.000	125.000							159.944
3	3.1	2016/6		Aquisição de Imóveis	0102 07010307	O			A	04/2016	12/2018	0		50.000	50.000							50.000
3	3.1	2017/13		Segunda Fase da Reabilitação Urbana Sede Concelho	0102 07030301	E		85	A	04/2017	12/2019	0		100.000	100.000		1.200.000					1.300.000
3	3.1	2018/11		Reabilitação do Caminho do TEU (Trilho Ecologico da Urzelina)	0102 07030301	E			A	01/2018	12/2020	0		50.000	50.000		800.000	1.000.000				1.850.000
3	3.1	2018/12		Reabilitação de Arruamentos na Fajã das Almas	0102 07030301	E			A	01/2018	12/2019	0					120.000					120.000
3	3.1	2018/13		Reabilitação do Caminho da Areia Santo Amaro	0102 07030301	E			A	01/2018	12/2019	0		150.000	150.000							150.000
3	3.1	2018/14		Parque de Estacionamento de Apoio à Poça Simão Dias	0102 07030301	E			A	01/2018	12/2019	0					250.000					250.000

Município de Velas

Plano PluriAnual de Investimentos do ano 2018

(valores em euros)

Obj.	Prog.	Projeto		Designação	Código Classificação Orçamental	Forma de Realiz.	Fonte Financiamento (%)			Resp.	Datas (Mês/Ano)		Fases de Exec.	Realizado (a)	Despesas					Total previsto (i) = (a)+(b)+(e)+(f)+(g)+(h)					
		Ano / Nº	Ação				AC	AA	FC		Início	Fim			2018		Anos seguintes								
															Total (b)=(c)+(d)	Financiam. definido (c)	Financiam. não definido (d)	2019 (e)	2020 (f)		2021 (g)	Outros (h)			
3 Funções Económicas																									
3 3.1 Transportes Rodoviários																									
3	3.1	2018/19		Aqueduto da Ribeira da Canada das Faias/Poço Novo	0102 07030301	E				A	01/2018	12/2018	0	39.000	39.000					39.000					
														Totais do Programa 3.1:		295.836	865.000	865.000	0	2.670.000	1.300.000	300.000	0	5.430.836	
3 4.2 Turismo																									
3	4.2	2018/15		Sinalização de Informação Turística Vias Municipais	0102 07010413	E				A	01/2018	12/2019	0	10.000	10.000		100.000				110.000				
														Totais do Programa 4.2:		0	10.000	10.000	0	100.000	0	0	0	0	110.000
														Totais do Objetivo 3:		295.836	1.025.000	1.025.000	0	3.370.000	1.300.000	300.000	0	6.290.836	
4 Outras Funções																									
4 3.0 Diversas não Especificadas																									
4	3.0	2018/17		Reabilitação do Imóvel Apartamentos Urzelina	0102 07010307	E				A	01/2018	12/2018	0	70.000	70.000						70.000				
														Totais do Programa 3.0:		0	70.000	70.000	0	0	0	0	0	0	70.000
														Totais do Objetivo 4:		0	70.000	70.000	0	0	0	0	0	0	70.000
														Total Geral:		504.456	2.278.911	2.278.911	0	4.039.900	1.550.000	300.000	0	8.673.267	

ORGÃO EXECUTIVO
Em 5 de 15 de 2019

ORGÃO DELIBERATIVO
Em de de

Município de Velas

Atividades mais Relevantes do ano 2018

(valores em euros)

Obj.	Prog.	Projeto		Designação	Código Classificação Orçamental	Forma de Realiz.	Fonte Financiamento (%)			Resp.	Datas (Mês/Ano)		Fases de Exec.	Realizado (a)	Despesas							Total previsto (i) = (a)+(b)+(e)+(f)+(g)+(h)
		Ano / Nº	Ação				AC	AA	FC		Início	Fim			2018			Anos seguintes				
															Total (b)=(c)+(d)	Financiam. definido (c)	Financiam. não definido (d)	2019 (e)	2020 (f)	2021 (g)	Outros (h)	
1 Funções Gerais																						
1 2.1 Protecção Civil e Luta Contra Incêndios																						
1	2.1	2018/5001		Associação Humanitária Bombeiros Voluntários Velas (Corpo Permanente 1.ª Intervenção)	0102 04050206	O				A	01/2018	12/2021	0	30.000	30.000		30.000	30.000	30.000		120.000	
Totais do Programa 2.1:														0	30.000	30.000	0	30.000	30.000	30.000	0	120.000
Totais do Objetivo 1:														0	30.000	30.000	0	30.000	30.000	30.000	0	120.000
2 Funções Sociais																						
2 1.1 Ensino Não Superior																						
2	1.1	2018/2		Ensino Técnico - Profissional																		
2	1.1	2018/2	1	Contrato Programa ADISJ	0102 04050206	O				A	01/2018	12/2021	0	100.000	100.000		100.000	100.000	100.000		400.000	
Totais do Programa 1.1:														0	100.000	100.000	0	100.000	100.000	100.000	0	400.000
2 4.2 Ordenamento do Território																						
2	4.2	2015/4		Revisão do Plano Diretor Municipal																		
2	4.2	2015/4	1	Cartografia Normalizada	0102 020220	O				A	01/2015	12/2018	3	4.270	40.000	40.000					44.270	
2	4.2	2015/4	2	Mapa de Ruídos	0102 020220	O				A	01/2015	12/2018	0	5.500	5.500	5.500					5.500	
2	4.2	2015/4	3	Execução/Agregação Documentos PDM	0102 020220	O				A	04/2015	12/2018	0	22.184	33.276	33.276					55.460	
Totais do Programa 4.2:														26.454	78.776	78.776	0	0	0	0	0	105.230
2 4.5 Resíduos Sólidos																						
2	4.5	2017/8		Rede de Recolha Seletiva de Resíduos do Concelho de Velas																		
2	4.5	2017/8	4	Campanha de Sensibilização de Recolha Seletiva	0102 020220	O				A	04/2017	12/2018	0	20.000	20.000						20.000	
Totais do Programa 4.5:														0	20.000	20.000	0	0	0	0	0	20.000
2 5.1 Cultura																						
2	5.1	2018/5003		XXXI Semana Cultural das Velas	0102 04050206	O				A	01/2018	12/2018	0	66.600	66.600						66.600	
Totais do Programa 5.1:														0	66.600	66.600	0	0	0	0	0	66.600
Totais do Objetivo 2:														26.454	265.376	265.376	0	100.000	100.000	100.000	0	591.830
4 Outras Funções																						
4 1.0 Operações de Dívida Autárquica																						
4	1.0	2003/57		Obras Comunitárias (Art.42º.Lei nº.42/98 F.L)																		

Município de Velas

Atividades mais Relevantes do ano 2018

(valores em euros)

Obj.	Prog.	Projeto		Designação	Código Classificação Orçamental	Forma de Realiz.	Fonte Financiamento (%)			Resp.	Datas (Mês/Ano)		Fases de Exec.	Realizado (a)	Despesas							Total previsto (i) = (a)+(b)+(e)+(f)+(g)+(h)		
		Ano / Nº	Ação				AC	AA	FC		Início	Fim			2018				Anos seguintes					
															Total (b)=(c)+(d)	Financiam. definido (c)	Financiam. não definido (d)	2019 (e)	2020 (f)	2021 (g)	Outros (h)			
4 Outras Funções																								
4 1.0 Operações de Dívida Autárquica																								
4	1.0	2003/57	1	Santander Totta, SA (498.797,90)	0103 10060303	O				OA	09/1999	12/2019	4	425.222	36.788	36.788		36.787					498.797	
4	1.0	2003/57	2	Santander Totta, SA (1.197.114,95)	0103 10060303	O				OA	12/2000	12/2020	4	958.019	79.699	79.699		79.699	79.699				1.197.116	
4	1.0	2005/5001		Caixa Geral Depositos (400.000) 1.º	0103 10060301	O				OA	06/2005	07/2019	4	344.935	36.979	36.979		18.085					399.999	
4	1.0	2006/5010		Caixa Geral Depositos (400.000,00) 2.º	0103 10060301	O				OA	01/2005	12/2020	4	304.165	34.850	34.850		34.849	26.136				400.000	
4	1.0	2014/5002		Santander Totta,SA (Emp. 3.130.595,05) - Terra de Fajã	0103 10060303	O				OA	04/2014	12/2028	7	802.531	190.424	190.424		194.391	198.442	198.442	1.544.495		3.128.725	
4	1.0	2018/5002		Caixa Geral Depositos (Emp. 816.666,63) Substituição Dívida VELASFUTURO	0103 10060301	O				A	01/2018	12/2031	0		53.972	53.972		54.611	55.259	55.914	596.911		816.667	
Totais do Programa 1.0:														2.834.873	432.712	432.712	0	418.422	359.536	254.356	2.141.406	6.441.305		
4 2.0 Transferências entre Administrações																								
4	2.0	2018/16		Contratos Intermunicipais e Acordos de Execução Delegação de Competências com as Freguesias do Concelho																				
4	2.0	2018/16	1	Freguesia de velas	0102 04050202	O				A	01/2018	12/2021	0	45.544	45.544		45.544	45.544	45.544				182.176	
4	2.0	2018/16	2	Freguesia dos Rosais	0102 04050202	O				A	01/2018	12/2021	0	38.677	38.677		38.677	38.677	38.677				154.708	
4	2.0	2018/16	3	Freguesia de Santo Amaro	0102 04050202	O				A	01/2018	12/2021	0	37.966	37.966		37.966	37.966	37.966				151.864	
4	2.0	2018/16	4	Freguesia de Urzelina	0102 04050202	O				A	01/2018	12/2021	0	34.328	34.328		34.328	34.328	34.328				137.312	
4	2.0	2018/16	5	Freguesia das Manadas	0102 04050202	O				A	01/2018	12/2021	0	27.205	27.205		27.205	27.205	27.205				108.820	
4	2.0	2018/16	6	Freguesia do Norte Grande	0102 04050202	O				A	01/2018	12/2021	0	41.280	41.280		41.280	41.280	41.280				165.120	
4	2.0	2018/5004		Protocolos com às Freguesias do Concelho	0102 04050202	O				A	01/2018	12/2021	0	50.000	50.000								50.000	
Totais do Programa 2.0:														0	275.000	275.000	0	225.000	225.000	225.000	0	950.000		
4 3.0 Diversas não Especificadas																								
4	3.0	2015/5006		Unidades de Participação - Fundo de Apoio Municipal (FAM)	0102 090802	O				A	01/2015	12/2021	0	132.225	44.075	44.075		44.075	44.075	44.079				308.529
Totais do Programa 3.0:														132.225	44.075	44.075	0	44.075	44.075	44.079	0	308.529		
Totais do Objetivo 4:														2.967.098	751.787	751.787	0	687.497	628.611	523.435	2.141.406	7.699.834		
Total Geral:														2.993.552	1.047.163	1.047.163	0	817.497	758.611	653.435	2.141.406	8.411.664		

ORGÃO EXECUTIVO
Em 5 de Abril de 2019

ORGÃO DELIBERATIVO
Em 29 de Abril de 2019

DOCUMENTO N.º 3 - 7.1 – ACTIIVIDADES MAIS RELEVANTES

(ver páginas seguintes)



DOCUMENTO N.º 4 - 7.2 – ORÇAMENTO (RESUMO)

Receitas	Inicial	Corrigido	Despesas	Inicial	Corrigido
Correntes	5.204.706,00	5.204.706,00	Correntes	4.210.965,00	4.418.496,59
Capital	1.762.957,00	2.079.057,99	Capital	2.756.698,00	4.564.798,99
Saldo Gerência Anterior		2.415.449,26			
TOTAL GERAL	6.967.663,00	9.699.295,58	TOTAL GERAL	6.967.663,00	8.983.295,58



DOCUMENTO N.º 5 - 7.2 – ORÇAMENTO

(ver páginas seguintes)



Município de Velas

ORÇAMENTO PARA O ANO 2018 - Receita

Código	Designação	Montante
Class. Económica		€
01	Impostos directos	
0102	Outros	
010202	Imposto municipal sobre imóveis	286.609
010203	Imposto único de circulação	103.598
010204	Imposto municipal sobre transa. onerosas imóveis	25.000
02	Impostos indirectos	
0202	Outros	
020206	Impostos indirectos específicos das autarq.loais	
02020605	Publicidade	100
02020699	Outros	
0202069901	Taxa municipal de direitos de passagem	2.119
0202069999	Outros	10
04	Taxas, multas e outras penalidades	
0401	Taxas	
040123	Taxas específicas das autarquias locais	
04012302	Loteamentos e obras	10.513
04012303	Ocupação da via pública	5.391
04012399	Outras	
0401239901	Taxa de depósito da ficha técnica da habitação	3
0401239902	Taxa pela emissão do certificado de registo	31
0401239999	Outras	7.985
0402	Multas e outras penalidades	
040201	Juros de mora	12.136
040202	Juros compensatórios	173
040204	Coimas e penalidades por contra-ordenações	423
05	Rendimentos da propriedade	
0502	Juros-Sociedades financeiras	
050201	Bancos e outras instituições financeiras	15.000
0509	Participações nos lucros de administ. públicas	
050999	Outras	197
0510	Rendas	
051099	Outros	164.000
06	Transferências correntes	
0603	Administração central	
060301	Estado	
06030101	Fundo de Equilíbrio Financeiro	3.517.976
06030102	Fundo Social Municipal	92.576

Município de Velas

ORÇAMENTO PARA O ANO 2018 - Receita

Código	Designação	Montante
Class. Económica		€
06030103	Participação fixa no IRS	53.813
0606	Segurança social	
060601	Sistemas de solidariedade e segurança social	16.092
07	Venda de bens e serviços correntes	
0701	Venda de bens	
070102	Livros e documentação técnica	4.089
070111	Produtos acabados e intermédios	
07011101	Água	536.000
070199	Outros	1.919
0702	Serviços	
070209	Serviços específicos das autarquias	
07020902	Resíduos sólidos	153.000
07020905	Cemitérios	154
07020999	Outros	14.799
070299	Outros	
07029901	Tarifa fixa de disponibilidade de serviço	58.000
07029902	Tarifa fixa de deposição no C. P. Resíduos	53.000
08	Outras receitas correntes	
0801	Outras	
080199	Outras	
08019903	IVA reembolsado	50.000
08019999	Diversas	20.000
	Total das Receitas Correntes:	5.204.706
10	Transferências de capital	
1003	Administração central	
100301	Estado	
10030101	Fundo de Equilíbrio Financeiro	390.886
100307	Estado-Particip.comunitária project.co-financiados	
10030702	Portugal 2020	
1003070201	Programa Operacional Açores 2020	831.961
1003070202	PRORURAL +	10
1004	Administração regional	
100401	Região Autónoma dos Açores	270.000
1007	Instituições sem fins lucrativos	
100701	Instituições sem fins lucrativos	270.000
13	Outras receitas de capital	
1301	Outras	

Município de Velas

ORÇAMENTO PARA O ANO 2018 - Receita

Código	Designação	Montante
Class. Económica		€
130101	Indemnizações	100
	Total das Receitas de Capital:	1.762.957
	Total do Orçamento da Receita:	6.967.663

Município de Velas

ORÇAMENTO PARA O ANO 2018 - Despesa

Código	Designação	Montante
Class. Orgânica/Económica		€
01	Administração Autárquica	
0101	Assembleia Municipal	
0101 01	Despesas com o pessoal	
0101 0102	Abonos variáveis ou eventuais	
0101 010204	Ajudas de custo	3.000
0101 010213	Outros suplementos e prémios	
0101 01021303	Senhas de presença	17.000
0101 0103	Segurança social	
0101 010309	Seguros	
0101 01030901	Seguros acidentes trabalho doenças profissionais	500
0101 02	Aquisição de bens e serviços	
0101 0201	Aquisição de bens	
0101 020108	Material de escritório	1.000
0101 020115	Prémios, condecorações e ofertas	1.500
0101 020121	Outros bens	1.000
0101 0202	Aquisição de serviços	
0101 020209	Comunicações	1.700
0101 020211	Representação dos serviços	5.300
0101 020213	Deslocações e estadas	4.000
0101 020217	Publicidade	2.500
0101 020225	Outros serviços	
0101 02022509	Outros	1.500
	Total das Despesas Correntes:	39.000
	Total da Divisão Orgânica 0101:	39.000
0102	Câmara Municipal	
0102 01	Despesas com o pessoal	
0102 0101	Remunerações certas e permanentes	
0102 010101	Titulares órgãos soberania e memb. órgãos autárq.	110.000
0102 010104	Pessoal quadros-Regime contrato individ. trabalho	
0102 01010401	Pessoal em funções	810.000
0102 01010402	Alterações obrigatórias posicionamento remuneratór	1.000
0102 01010403	Alterações facultativas posicionamento remuneratór	1.000
0102 01010404	Recrutamento Pessoal para novos postos de trabalho	5.000
0102 010106	Pessoal contratado a termo	
0102 01010601	Pessoal em funções	5.000
0102 01010602	Alterações obrigatórias posicionamento remuneratór	1.000
0102 01010603	Alterações facultativas posicionamento remuneratór	1.000

Município de Velas

ORÇAMENTO PARA O ANO 2018 - Despesa

Código	Designação	Montante
Class. Orgânica/Económica		€
0102 01010604	Recrutamento pessoal novos postos trabalho	5.000
0102 010107	Pessoal em regime de tarefa ou avença	5.000
0102 010108	Pessoal aguardando aposentação	6.500
0102 010109	Pessoal em qualquer outra situação	79.000
0102 010111	Representação	26.300
0102 010113	Subsidio de refeição	100.000
0102 010114	Subsídio de férias e de Natal	172.000
0102 010115	Remunerações por doença e maternidade/paternidade	20.000
0102 0102	Abonos variáveis ou eventuais	
0102 010202	Horas extraordinárias	2.000
0102 010204	Ajudas de custo	10.000
0102 010205	Abono para falhas	1.100
0102 010212	Indemnizações por cessação de funções	4.000
0102 010213	Outros suplementos e prémios	
0102 01021303	Senhas de presença	10.320
0102 010214	Outros abonos em numerário ou espécie	50.000
0102 0103	Segurança social	
0102 010301	Encargos com a saúde	30.000
0102 010302	Outros encargos com a saúde	15.000
0102 010303	Subsídio familiar a criança e jovens	15.000
0102 010304	Outras prestações familiares	7.000
0102 010305	Contribuições para a segurança social	
0102 01030501	Assistência na doença funcionários públicos (ADSE)	1.000
0102 01030502	Segurança social do Pessoal (RCTFP)	
0102 0103050201	Caixa Geral de Aposentações	260.000
0102 0103050202	Segurança Social - Regime Geral	73.000
0102 010309	Seguros	
0102 01030901	Seguros acidentes trabalho doenças profissionais	16.100
0102 010310	Outras despesas de segurança social	
0102 01031001	Eventualidade Maternidade, paternidade e adopção	1.000
0102 01031099	Outras despesas de segurança social	1.000
0102 02	Aquisição de bens e serviços	
0102 0201	Aquisição de bens	
0102 020102	Combustíveis e lubrificantes	
0102 02010201	Gasolina	1.500
0102 02010202	Gasóleo	100.000
0102 02010299	Outros	

Município de Velas

ORÇAMENTO PARA O ANO 2018 - Despesa

Código	Designação	Montante
Class. Orgânica/Económica		€
0102 0201029901	Lubrificantes	6.000
0102 0201029909	Outros Combustíveis	2.000
0102 020104	Limpeza e higiene	5.000
0102 020107	Vestuário e artigos pessoais	7.000
0102 020108	Material de escritório	17.000
0102 020111	Material de consumo clínico	500
0102 020112	Material de transporte-Peças	35.000
0102 020114	Outro material-Peças	5.000
0102 020115	Prémios, condecorações e ofertas	16.500
0102 020116	Mercadorias para venda	
0102 02011601	Água	1.000
0102 02011603	Outras	1.000
0102 020117	Ferramentas e utensílios	6.000
0102 020118	Livros e documentação técnica	2.000
0102 020119	Artigos honoríficos e de decoração	200
0102 020120	Material de educação, cultura e recreio	1.000
0102 020121	Outros bens	295.680
0102 0202	Aquisição de serviços	
0102 020201	Encargos das instalações	348.000
0102 020202	Limpeza e higiene	1.000
0102 020203	Conservação de bens	24.000
0102 020204	Locação de edifícios	100
0102 020209	Comunicações	67.510
0102 020210	Transportes	5.000
0102 020211	Representação dos serviços	11.600
0102 020212	Seguros	13.340
0102 020213	Deslocações e estadas	17.000
0102 020214	Estudos, pareceres, projectos e consultadoria	1.000
0102 020215	Formação	3.000
0102 020216	Seminários, exposições e similares	100
0102 020217	Publicidade	25.091
0102 020218	Vigilância e segurança	500
0102 020219	Assistência técnica	10.930
0102 020220	Outros trabalhos especializados	226.103
0102 020224	Encargos de cobrança de receitas	29.400
0102 020225	Outros serviços	
0102 02022501	Iluminação pública	86.000

Município de Velas

ORÇAMENTO PARA O ANO 2018 - Despesa

Código	Designação	Montante
Class. Orgânica/Económica		€
0102 02022509	Outros	76.010
0102 03	Juros e outros encargos	
0102 0304	Juros tributários	
0102 030401	Indemnizatórios	100
0102 030402	Outros	100
0102 0305	Outros juros	
0102 030502	Outros	
0102 03050299	Outros	2.000
0102 04	Transferências correntes	
0102 0405	Administração local	
0102 040502	Região Autónoma dos Açores	
0102 04050202	Freguesias	275.000
0102 04050206	Outros	346.850
0102 0406	Segurança social	
0102 040602	Outras transferências	
0102 04060201	Programas ocupacionais	23.000
0102 0408	Famílias	
0102 040802	Outras	
0102 04080202	Outras	12.000
0102 06	Outras despesas correntes	
0102 0602	Diversas	
0102 060201	Impostos e taxas	
0102 06020101	Impostos e taxas pagas pela Autarquia	131.890
0102 06020102	Restituições de impostos ou taxas cobrados	3.000
0102 060203	Outras	
0102 06020301	Outras restituições	5.000
0102 06020302	IVA pago	1.000
0102 06020304	Serviços bancários	3.030
0102 06020305	Outras	19.694
	Total das Despesas Correntes:	4.115.048
0102 07	Aquisição de bens de capital	
0102 0701	Investimentos	
0102 070101	Terrenos	220.000
0102 070103	Edifícios	
0102 07010301	Instalações de serviços	380.000
0102 07010307	Outros	270.100
0102 070104	Construções diversas	

Município de Velas

ORÇAMENTO PARA O ANO 2018 - Despesa

Código	Designação	Montante
Class. Orgânica/Económica		€
0102 07010401	Viadutos, arruamentos e obras complementares	50.000
0102 07010413	Outros	10.000
0102 070106	Material de transporte	
0102 07010602	Outro	333.811
0102 070107	Equipamento de informática	10.000
0102 070108	Software informático	10.000
0102 070109	Equipamento administrativo	10.000
0102 070110	Equipamento básico	
0102 07011001	Equipamento de recolha de resíduos	100.000
0102 070111	Ferramentas e utensílios	15.000
0102 070112	Artigos e objectos de valor	5.000
0102 070115	Outros investimentos	10.000
0102 0703	Bens de domínio público	
0102 070303	Outras construções e infraestruturas	
0102 07030301	Viadutos, arruamentos e obras complementares	815.000
0102 07030306	Instalações desportivas e recreativas	40.000
0102 08	Transferências de capital	
0102 0805	Administração local	
0102 080502	Região Autónoma dos Açores	
0102 08050206	Outros	1.000
0102 09	Activos financeiros	
0102 0908	Unidades de participação	
0102 090802	Socied.e quase socied.não financeiras-Públicas	44.075
	Total das Despesas de Capital:	2.323.986
	Total da Divisão Orgânica 0102:	6.439.034
0103	Operações	
0103 03	Juros e outros encargos	
0103 0301	Juros da dívida pública	
0103 030103	Socied.financ.-Bancos e outras instit. financeiras	
0103 03010302	Empréstimos de médio e longo prazos	
0103 0301030201	Caixa Geral Depósitos	9.557
0103 0301030203	Banco Santander Totta	47.360
	Total das Despesas Correntes:	56.917
0103 10	Passivos financeiros	
0103 1006	Empréstimos a médio e longo prazos	
0103 100603	Socied.financ.-Bancos e outras instit. financeiras	
0103 10060301	Caixa Geral Depósitos	125.801

Município de Velas

ORÇAMENTO PARA O ANO 2018 - Despesa

Código	Designação	Montante
<small>Class. Orgânica/Económica</small>		€
0103 10060303	Banco Santander Totta	306.911
	Total das Despesas de Capital:	432.712
	Total da Divisão Orgânica 0103:	489.629
	Total do Capítulo Orgânico 01:	6.967.663
	Total do Orçamento da Despesa:	6.967.663

ORGÃO EXECUTIVO
 Em 5 de Abril de 2019

ORGÃO DELIBERATIVO
 Em 25 de Abril de 2019

DOCUMENTO N.º 6 - 7.3.1 – CONTROLO ORÇAMENTAL DA DESPESA

(ver páginas seguintes)



Controlo Orçamental - Despesa

Ano: 2018

Município de Velas

(designação da autarquia local)

(unidade: €)

Classif. Económica Despesa		Dotações corrigidas	Compromissos assumidos			Despesas Pagas			Diferenças			Grau de Execução Orçamental da Despesa
Código	Designação		Exercicio	Exercícios futuros	Total	Exercicio corrente	Exercícios anteriores	Total	Dotação não comprometida	Saldo	Compromissos por pagar	
01	Administração Autárquica	8.983.295,58	5.773.764,05	5.138.881,63	10.912.645,68	5.240.675,40	,00	5.240.675,40	3.209.531,53	3.742.620,18	533.088,65	58,338
0101	Assembleia Municipal	39.000,00	22.429,96	,00	22.429,96	22.429,96	,00	22.429,96	16.570,04	16.570,04	0,00	57,513
0101 01	Despesas com o pessoal	21.470,00	18.075,95	,00	18.075,95	18.075,95	,00	18.075,95	3.394,05	3.394,05	0,00	84,192
0101 0102	Abonos variáveis ou eventuais	20.970,00	17.962,27	,00	17.962,27	17.962,27	,00	17.962,27	3.007,73	3.007,73	0,00	85,657
0101 010204	Ajudas de custo	3.000,00	,00	,00	0,00	,00	,00	0,00	3.000,00	3.000,00	0,00	0,000
0101 010213	Outros suplementos e prémios	17.970,00	17.962,27	,00	17.962,27	17.962,27	,00	17.962,27	7,73	7,73	0,00	99,957
0101 01021303	Senhas de presença	17.970,00	17.962,27	,00	17.962,27	17.962,27	,00	17.962,27	7,73	7,73	0,00	99,957
0101 0103	Segurança social	500,00	113,68	,00	113,68	113,68	,00	113,68	386,32	386,32	0,00	22,736
0101 010309	Seguros	500,00	113,68	,00	113,68	113,68	,00	113,68	386,32	386,32	0,00	22,736
0101 01030901	Seguros acidentes trabalho doenças profissionais	500,00	113,68	,00	113,68	113,68	,00	113,68	386,32	386,32	0,00	22,736
0101 02	Aquisição de bens e serviços	17.530,00	4.354,01	,00	4.354,01	4.354,01	,00	4.354,01	13.175,99	13.175,99	0,00	24,837
0101 0201	Aquisição de bens	3.000,00	901,01	,00	901,01	901,01	,00	901,01	2.098,99	2.098,99	0,00	30,034
0101 020108	Material de escritório	1.000,00	136,88	,00	136,88	136,88	,00	136,88	863,12	863,12	0,00	13,688
0101 020115	Prémios, condecorações e ofertas	1.500,00	701,38	,00	701,38	701,38	,00	701,38	798,62	798,62	0,00	46,759
0101 020121	Outros bens	500,00	62,75	,00	62,75	62,75	,00	62,75	437,25	437,25	0,00	12,550
0101 0202	Aquisição de serviços	14.530,00	3.453,00	,00	3.453,00	3.453,00	,00	3.453,00	11.077,00	11.077,00	0,00	23,765
0101 020209	Comunicações	1.230,00	,00	,00	0,00	,00	,00	0,00	1.230,00	1.230,00	0,00	0,000
0101 020211	Representação dos serviços	5.300,00	1.473,00	,00	1.473,00	1.473,00	,00	1.473,00	3.827,00	3.827,00	0,00	27,792
0101 020213	Deslocações e estadas	4.000,00	,00	,00	0,00	,00	,00	0,00	4.000,00	4.000,00	0,00	0,000
0101 020217	Publicidade	3.052,00	1.980,00	,00	1.980,00	1.980,00	,00	1.980,00	1.072,00	1.072,00	0,00	64,875
0101 020225	Outros serviços	948,00	,00	,00	0,00	,00	,00	0,00	948,00	948,00	0,00	0,000
0101 02022509	Outros	948,00	,00	,00	0,00	,00	,00	0,00	948,00	948,00	0,00	0,000
0102	Câmara Municipal	8.443.555,58	5.257.217,61	1.683.175,46	6.940.393,07	4.724.128,96	,00	4.724.128,96	3.186.337,97	3.719.426,62	533.088,65	55,950
0102 01	Despesas com o pessoal	1.844.420,00	1.550.454,66	687.310,00	2.237.764,66	1.530.737,42	,00	1.530.737,42	293.965,34	313.682,58	19.717,24	82,993
0102 0101	Remunerações certas e permanentes	1.347.800,00	1.177.924,87	497.450,00	1.675.374,87	1.177.924,87	,00	1.177.924,87	169.875,13	169.875,13	0,00	87,396
0102 010101	Titulares órgãos soberania e memb. órgãos autárq.	110.000,00	105.572,74	46.500,00	152.072,74	105.572,74	,00	105.572,74	4.427,26	4.427,26	0,00	95,975
0102 010104	Pessoal quadros-Regime contrato individ. trabalho	791.220,00	710.355,49	338.500,00	1.048.855,49	710.355,49	,00	710.355,49	80.864,51	80.864,51	0,00	89,780
0102 01010401	Pessoal em funções	775.500,00	700.654,04	338.500,00	1.039.154,04	700.654,04	,00	700.654,04	74.845,96	74.845,96	0,00	90,349
0102 01010402	Alterações obrigatórias posicionamento remuneratór	9.720,00	9.701,45	,00	9.701,45	9.701,45	,00	9.701,45	18,55	18,55	0,00	99,809
0102 01010403	Alterações facultativas posicionamento remuneratór	1.000,00	,00	,00	0,00	,00	,00	0,00	1.000,00	1.000,00	0,00	0,000
0102 01010404	Recrutamento Pessoal para novos postos de trabalho	5.000,00	,00	,00	0,00	,00	,00	0,00	5.000,00	5.000,00	0,00	0,000
0102 010106	Pessoal contratado a termo	12.000,00	,00	,00	0,00	,00	,00	0,00	12.000,00	12.000,00	0,00	0,000
0102 01010601	Pessoal em funções	5.000,00	,00	,00	0,00	,00	,00	0,00	5.000,00	5.000,00	0,00	0,000
0102 01010602	Alterações obrigatórias posicionamento remuneratór	1.000,00	,00	,00	0,00	,00	,00	0,00	1.000,00	1.000,00	0,00	0,000
0102 01010603	Alterações facultativas posicionamento remuneratór	1.000,00	,00	,00	0,00	,00	,00	0,00	1.000,00	1.000,00	0,00	0,000
0102 01010604	Recrutamento pessoal novos postos trabalho	5.000,00	,00	,00	0,00	,00	,00	0,00	5.000,00	5.000,00	0,00	0,000
0102 010107	Pessoal em regime de tarefa ou avença	4.780,00	,00	,00	0,00	,00	,00	0,00	4.780,00	4.780,00	0,00	0,000
0102 010108	Pessoal aguardando aposentação	7.500,00	424,64	,00	424,64	424,64	,00	424,64	7.075,36	7.075,36	0,00	5,662
0102 010109	Pessoal em qualquer outra situação	79.000,00	62.803,19	33.000,00	95.803,19	62.803,19	,00	62.803,19	16.196,81	16.196,81	0,00	79,498
0102 010111	Representação	26.300,00	26.253,72	11.000,00	37.253,72	26.253,72	,00	26.253,72	46,28	46,28	0,00	99,824
0102 010113	Subsidio de refeição	100.000,00	87.605,62	42.000,00	129.605,62	87.605,62	,00	87.605,62	12.394,38	12.394,38	0,00	87,606
0102 010114	Subsidio de férias e de Natal	172.000,00	147.811,91	17.450,00	165.261,91	147.811,91	,00	147.811,91	24.188,09	24.188,09	0,00	85,937
0102 010115	Remunerações por doença e maternidade/paternidade	45.000,00	37.097,56	9.000,00	46.097,56	37.097,56	,00	37.097,56	7.902,44	7.902,44	0,00	82,439
0102 0102	Abonos variáveis ou eventuais	77.520,00	46.500,78	26.460,00	72.960,78	46.500,78	,00	46.500,78	31.019,22	31.019,22	0,00	59,986
0102 010202	Horas extraordinárias	2.000,00	,00	,00	0,00	,00	,00	0,00	2.000,00	2.000,00	0,00	0,000
0102 010204	Ajudas de custo	10.000,00	2.205,76	2.500,00	4.705,76	2.205,76	,00	2.205,76	7.794,24	7.794,24	0,00	22,058
0102 010205	Abono para falhas	1.200,00	1.065,91	460,00	1.525,91	1.065,91	,00	1.065,91	134,09	134,09	0,00	88,826

Controlo Orçamental - Despesa

Ano: 2018

Município de Velas

(designação da autarquia local)

(unidade: €)

Classif. Económica Despesa		Dotações corrigidas	Compromissos assumidos			Despesas Pagas			Diferenças			Grau de Execução Orçamental da Despesa
Código	Designação		Exercício	Exercícios futuros	Total	Exercício corrente	Exercícios anteriores	Total	Dotação não comprometida	Saldo	Compromissos por pagar	
0102 010212	Indemnizações por cessação de funções	4.000,00	,00	,00	0,00	,00	,00	0,00	4.000,00	4.000,00	0,00	0,000
0102 010213	Outros suplementos e prémios	10.320,00	4.181,70	2.500,00	6.681,70	4.181,70	,00	4.181,70	6.138,30	6.138,30	0,00	40,520
0102 01021303	Senhas de presença	10.320,00	4.181,70	2.500,00	6.681,70	4.181,70	,00	4.181,70	6.138,30	6.138,30	0,00	40,520
0102 010214	Outros abonos em numerário ou espécie	50.000,00	39.047,41	21.000,00	60.047,41	39.047,41	,00	39.047,41	10.952,59	10.952,59	0,00	78,095
0102 0103	Segurança social	419.100,00	326.029,01	163.400,00	489.429,01	306.311,77	,00	306.311,77	93.070,99	112.788,23	19.717,24	73,088
0102 010301	Encargos com a saúde	30.000,00	23.341,54	,00	23.341,54	23.341,54	,00	23.341,54	6.658,46	6.658,46	0,00	77,805
0102 010302	Outros encargos com a saúde	15.000,00	7.407,59	13.500,00	20.907,59	7.407,59	,00	7.407,59	7.592,41	7.592,41	0,00	49,384
0102 010303	Subsídio familiar a criança e jovens	15.000,00	8.312,37	6.500,00	14.812,37	8.312,37	,00	8.312,37	6.687,63	6.687,63	0,00	55,416
0102 010304	Outras prestações familiares	7.000,00	2.131,68	2.900,00	5.031,68	2.131,68	,00	2.131,68	4.868,32	4.868,32	0,00	30,453
0102 010305	Contribuições para a segurança social	334.000,00	271.266,72	140.500,00	411.766,72	251.549,48	,00	251.549,48	62.733,28	82.450,52	19.717,24	75,314
0102 01030501	Assistência na doença funcionários públicos (ADSE)	1.000,00	125,00	,00	125,00	125,00	,00	125,00	875,00	875,00	0,00	12,500
0102 01030502	Segurança social do Pessoal (RCTFP)	333.000,00	271.141,72	140.500,00	411.641,72	251.424,48	,00	251.424,48	61.858,28	81.575,52	19.717,24	75,503
0102 0103050201	Caixa Geral de Aposentações	256.500,00	194.807,77	110.000,00	304.807,77	180.959,19	,00	180.959,19	61.692,23	75.540,81	13.848,58	70,549
0102 0103050202	Segurança Social - Regime Geral	76.500,00	76.333,95	30.500,00	106.833,95	70.465,29	,00	70.465,29	166,05	6.034,71	5.868,66	92,111
0102 010309	Seguros	16.100,00	13.569,11	,00	13.569,11	13.569,11	,00	13.569,11	2.530,89	2.530,89	0,00	84,280
0102 01030901	Seguros acidentes trabalho doenças profissionais	16.100,00	13.569,11	,00	13.569,11	13.569,11	,00	13.569,11	2.530,89	2.530,89	0,00	84,280
0102 010310	Outras despesas de segurança social	2.000,00	,00	,00	0,00	,00	,00	0,00	2.000,00	2.000,00	0,00	0,000
0102 01031001	Eventualidade Maternidade, paternidade e adopção	1.000,00	,00	,00	0,00	,00	,00	0,00	1.000,00	1.000,00	0,00	0,000
0102 01031099	Outras despesas de segurança social	1.000,00	,00	,00	0,00	,00	,00	0,00	1.000,00	1.000,00	0,00	0,000
0102 02	Aquisição de bens e serviços	1.685.534,59	1.258.196,88	313.392,62	1.571.589,50	1.159.514,13	,00	1.159.514,13	427.337,71	526.020,46	98.682,75	68,792
0102 0201	Aquisição de bens	688.700,59	484.605,29	,00	484.605,29	456.998,50	,00	456.998,50	204.095,30	231.702,09	27.606,79	66,357
0102 020102	Combustíveis e lubrificantes	86.389,00	71.459,59	,00	71.459,59	71.459,59	,00	71.459,59	14.929,41	14.929,41	0,00	82,718
0102 02010201	Gasolina	3.500,00	1.370,42	,00	1.370,42	1.370,42	,00	1.370,42	2.129,58	2.129,58	0,00	39,155
0102 02010202	Gasóleo	74.889,00	66.794,02	,00	66.794,02	66.794,02	,00	66.794,02	8.094,98	8.094,98	0,00	89,191
0102 02010299	Outros	8.000,00	3.295,15	,00	3.295,15	3.295,15	,00	3.295,15	4.704,85	4.704,85	0,00	41,189
0102 0201029901	Lubrificantes	6.000,00	2.074,86	,00	2.074,86	2.074,86	,00	2.074,86	3.925,14	3.925,14	0,00	34,581
0102 0201029909	Outros Combustíveis	2.000,00	1.220,29	,00	1.220,29	1.220,29	,00	1.220,29	779,71	779,71	0,00	61,015
0102 020104	Limpeza e higiene	7.000,00	5.515,44	,00	5.515,44	5.515,44	,00	5.515,44	1.484,56	1.484,56	0,00	78,792
0102 020107	Vestuário e artigos pessoais	11.000,00	10.553,34	,00	10.553,34	522,92	,00	522,92	446,66	10.477,08	10.030,42	4,754
0102 020108	Material de escritório	22.000,00	10.775,38	,00	10.775,38	10.208,98	,00	10.208,98	11.224,62	11.791,02	566,40	46,404
0102 020111	Material de consumo clínico	500,00	44,46	,00	44,46	44,46	,00	44,46	455,54	455,54	0,00	8,892
0102 020112	Material de transporte-Peças	35.000,00	17.151,38	,00	17.151,38	16.800,67	,00	16.800,67	17.848,62	18.199,33	350,71	48,002
0102 020114	Outro material-Peças	8.000,00	1.197,56	,00	1.197,56	1.197,56	,00	1.197,56	6.802,44	6.802,44	0,00	14,970
0102 020115	Prémios, condecorações e ofertas	21.500,00	14.528,60	,00	14.528,60	14.209,59	,00	14.209,59	6.971,40	7.290,41	319,01	66,091
0102 020116	Mercadorias para venda	2.000,00	,00	,00	0,00	,00	,00	0,00	2.000,00	2.000,00	0,00	0,000
0102 02011601	Água	1.000,00	,00	,00	0,00	,00	,00	0,00	1.000,00	1.000,00	0,00	0,000
0102 02011603	Outras	1.000,00	,00	,00	0,00	,00	,00	0,00	1.000,00	1.000,00	0,00	0,000
0102 020117	Ferramentas e utensílios	6.000,00	4.409,11	,00	4.409,11	4.409,11	,00	4.409,11	1.590,89	1.590,89	0,00	73,485
0102 020118	Livros e documentação técnica	2.000,00	693,87	,00	693,87	693,87	,00	693,87	1.306,13	1.306,13	0,00	34,694
0102 020119	Artigos honoríficos e de decoração	200,00	,00	,00	0,00	,00	,00	0,00	200,00	200,00	0,00	0,000
0102 020120	Material de educação, cultura e recreio	1.000,00	656,51	,00	656,51	656,51	,00	656,51	343,49	343,49	0,00	65,651
0102 020121	Outros bens	486.111,59	347.620,05	,00	347.620,05	331.279,80	,00	331.279,80	138.491,54	154.831,79	16.340,25	68,149
0102 0202	Aquisição de serviços	996.834,00	773.591,59	313.392,62	1.086.984,21	702.515,63	,00	702.515,63	223.242,41	294.318,37	71.075,96	70,475
0102 020201	Encargos das instalações	348.000,00	288.836,83	150.000,00	438.836,83	288.836,83	,00	288.836,83	59.163,17	59.163,17	0,00	82,999
0102 020202	Limpeza e higiene	3.000,00	1.215,40	,00	1.215,40	1.215,40	,00	1.215,40	1.784,60	1.784,60	0,00	40,513
0102 020203	Conservação de bens	50.000,00	39.667,53	,00	39.667,53	28.256,93	,00	28.256,93	10.332,47	21.743,07	11.410,60	56,514
0102 020204	Locação de edifícios	100,00	,00	,00	0,00	,00	,00	0,00	100,00	100,00	0,00	0,000

Controlo Orçamental - Despesa

Ano: 2018

Município de Velas

(designação da autarquia local)

(unidade: €)

Classif. Económica Despesa		Dotações corrigidas	Compromissos assumidos			Despesas Pagas			Diferenças			Grau de Execução Orçamental da Despesa
Código	Designação		Exercicio	Exercícios futuros	Total	Exercicio corrente	Exercícios anteriores	Total	Dotação não comprometida	Saldo	Compromissos por pagar	
0102 020209	Comunicações	62.510,00	50.150,69	53.264,02	103.414,71	50.150,69	,00	50.150,69	12.359,31	12.359,31	0,00	80,228
0102 020210	Transportes	8.000,00	4.261,58	,00	4.261,58	4.235,48	,00	4.235,48	3.738,42	3.764,52	26,10	52,944
0102 020211	Representação dos serviços	20.600,00	14.764,38	,00	14.764,38	14.439,38	,00	14.439,38	5.835,62	6.160,62	325,00	70,094
0102 020212	Seguros	13.340,00	10.499,79	,00	10.499,79	10.457,85	,00	10.457,85	2.840,21	2.882,15	41,94	78,395
0102 020213	Deslocações e estadas	25.000,00	22.279,53	,00	22.279,53	22.279,53	,00	22.279,53	2.720,47	2.720,47	0,00	89,118
0102 020214	Estudos, pareceres, projectos e consultadoria	1.000,00	,00	,00	0,00	,00	,00	0,00	1.000,00	1.000,00	0,00	0,000
0102 020215	Formação	4.000,00	2.620,19	,00	2.620,19	2.620,19	,00	2.620,19	1.379,81	1.379,81	0,00	65,505
0102 020216	Seminários, exposições e similares	100,00	,00	,00	0,00	,00	,00	0,00	100,00	100,00	0,00	0,000
0102 020217	Publicidade	32.091,00	25.704,49	,00	25.704,49	22.553,89	,00	22.553,89	6.386,51	9.537,11	3.150,60	70,281
0102 020218	Vigilância e segurança	500,00	,00	,00	0,00	,00	,00	0,00	500,00	500,00	0,00	0,000
0102 020219	Assistência técnica	10.930,00	9.314,14	,00	9.314,14	9.314,14	,00	9.314,14	1.615,86	1.615,86	0,00	85,216
0102 020220	Outros trabalhos especializados	221.553,00	150.091,87	49.878,60	199.970,47	96.790,43	,00	96.790,43	71.461,13	124.762,57	53.301,44	43,687
0102 020224	Encargos de cobrança de receitas	29.400,00	17.861,63	7.250,00	25.111,63	17.861,63	,00	17.861,63	11.538,37	11.538,37	0,00	60,754
0102 020225	Outros serviços	166.710,00	136.323,54	53.000,00	189.323,54	133.503,26	,00	133.503,26	30.386,46	33.206,74	2.820,28	80,081
0102 02022501	Iluminação pública	89.500,00	75.926,73	53.000,00	128.926,73	75.926,73	,00	75.926,73	13.573,27	13.573,27	0,00	84,834
0102 02022509	Outros	77.210,00	60.396,81	,00	60.396,81	57.576,53	,00	57.576,53	16.813,19	19.633,47	2.820,28	74,571
0102 03	Juros e outros encargos	300,00	,00	,00	0,00	,00	,00	0,00	300,00	300,00	0,00	0,000
0102 0304	Juros tributários	200,00	,00	,00	0,00	,00	,00	0,00	200,00	200,00	0,00	0,000
0102 030401	Indemnizatórios	100,00	,00	,00	0,00	,00	,00	0,00	100,00	100,00	0,00	0,000
0102 030402	Outros	100,00	,00	,00	0,00	,00	,00	0,00	100,00	100,00	0,00	0,000
0102 0305	Outros juros	100,00	,00	,00	0,00	,00	,00	0,00	100,00	100,00	0,00	0,000
0102 030502	Outros	100,00	,00	,00	0,00	,00	,00	0,00	100,00	100,00	0,00	0,000
0102 03050299	Outros	100,00	,00	,00	0,00	,00	,00	0,00	100,00	100,00	0,00	0,000
0102 04	Transferências correntes	671.100,00	607.245,42	32.900,00	640.145,42	579.245,42	,00	579.245,42	63.854,58	91.854,58	28.000,00	86,313
0102 0405	Administração local	635.300,00	579.634,44	23.400,00	603.034,44	552.634,44	,00	552.634,44	55.665,56	82.665,56	27.000,00	86,988
0102 040502	Região Autónoma dos Açores	635.300,00	579.634,44	23.400,00	603.034,44	552.634,44	,00	552.634,44	55.665,56	82.665,56	27.000,00	86,988
0102 04050202	Freguesias	275.000,00	225.000,00	,00	225.000,00	225.000,00	,00	225.000,00	50.000,00	50.000,00	0,00	81,818
0102 04050206	Outros	360.300,00	354.634,44	23.400,00	378.034,44	327.634,44	,00	327.634,44	5.665,56	32.665,56	27.000,00	90,934
0102 0406	Segurança social	23.000,00	14.840,98	9.500,00	24.340,98	13.840,98	,00	13.840,98	8.159,02	9.159,02	1.000,00	60,178
0102 040602	Outras transferências	23.000,00	14.840,98	9.500,00	24.340,98	13.840,98	,00	13.840,98	8.159,02	9.159,02	1.000,00	60,178
0102 04060201	Programas ocupacionais	23.000,00	14.840,98	9.500,00	24.340,98	13.840,98	,00	13.840,98	8.159,02	9.159,02	1.000,00	60,178
0102 0408	Famílias	12.800,00	12.770,00	,00	12.770,00	12.770,00	,00	12.770,00	30,00	30,00	0,00	99,766
0102 040802	Outras	12.800,00	12.770,00	,00	12.770,00	12.770,00	,00	12.770,00	30,00	30,00	0,00	99,766
0102 04080202	Outras	12.800,00	12.770,00	,00	12.770,00	12.770,00	,00	12.770,00	30,00	30,00	0,00	99,766
0102 06	Outras despesas correntes	121.114,00	95.488,26	58.870,00	154.358,26	95.488,26	,00	95.488,26	25.625,74	25.625,74	0,00	78,842
0102 0602	Diversas	121.114,00	95.488,26	58.870,00	154.358,26	95.488,26	,00	95.488,26	25.625,74	25.625,74	0,00	78,842
0102 060201	Impostos e taxas	94.890,00	76.687,74	58.870,00	135.557,74	76.687,74	,00	76.687,74	18.202,26	18.202,26	0,00	80,818
0102 06020101	Impostos e taxas pagas pela Autarquia	91.890,00	76.077,43	58.870,00	134.947,43	76.077,43	,00	76.077,43	15.812,57	15.812,57	0,00	82,792
0102 06020102	Restituições de impostos ou taxas cobrados	3.000,00	610,31	,00	610,31	610,31	,00	610,31	2.389,69	2.389,69	0,00	20,344
0102 060203	Outras	26.224,00	18.800,52	,00	18.800,52	18.800,52	,00	18.800,52	7.423,48	7.423,48	0,00	71,692
0102 06020301	Outras restituições	2.500,00	206,41	,00	206,41	206,41	,00	206,41	2.293,59	2.293,59	0,00	8,256
0102 06020302	IVA pago	1.000,00	,00	,00	0,00	,00	,00	0,00	1.000,00	1.000,00	0,00	0,000
0102 06020304	Serviços bancários	3.030,00	712,12	,00	712,12	712,12	,00	712,12	2.317,88	2.317,88	0,00	23,502
0102 06020305	Outras	19.694,00	17.881,99	,00	17.881,99	17.881,99	,00	17.881,99	1.812,01	1.812,01	0,00	90,799
0102 07	Aquisição de bens de capital	3.876.011,99	1.712.776,14	557.646,59	2.270.422,73	1.326.087,48	,00	1.326.087,48	2.163.235,85	2.549.924,51	386.688,66	34,213
0102 0701	Investimentos	2.179.231,00	1.284.520,03	,00	1.284.520,03	1.029.587,99	,00	1.029.587,99	894.710,97	1.149.643,01	254.932,04	47,245
0102 070101	Terrenos	220.000,00	117.600,00	,00	117.600,00	117.600,00	,00	117.600,00	102.400,00	102.400,00	0,00	53,455

Controlo Orçamental - Despesa

Ano: 2018

Município de Velas

(designação da autarquia local)

(unidade: €)

Classif. Económica Despesa		Dotações corrigidas	Compromissos assumidos			Despesas Pagas			Diferenças			Grau de Execução Orçamental da Despesa
Código	Designação		Exercício	Exercícios futuros	Total	Exercício corrente	Exercícios anteriores	Total	Dotação não comprometida	Saldo	Compromissos por pagar	
0102 070103	Edifícios	975.100,00	381.059,15	,00	381.059,15	168.764,73	,00	168.764,73	594.040,85	806.335,27	212.294,42	17,307
0102 07010301	Instalações de serviços	385.000,00	381.059,15	,00	381.059,15	168.764,73	,00	168.764,73	3.940,85	216.235,27	212.294,42	43,835
0102 07010307	Outros	590.100,00	,00	,00	0,00	,00	,00	0,00	590.100,00	590.100,00	0,00	0,000
0102 070104	Construções diversas	60.000,00	,00	,00	0,00	,00	,00	0,00	60.000,00	60.000,00	0,00	0,000
0102 07010401	Viadutos, arruamentos e obras complementares	50.000,00	,00	,00	0,00	,00	,00	0,00	50.000,00	50.000,00	0,00	0,000
0102 07010413	Outros	10.000,00	,00	,00	0,00	,00	,00	0,00	10.000,00	10.000,00	0,00	0,000
0102 070106	Material de transporte	643.811,00	564.531,61	,00	564.531,61	564.531,61	,00	564.531,61	79.279,39	79.279,39	0,00	87,686
0102 07010602	Outro	643.811,00	564.531,61	,00	564.531,61	564.531,61	,00	564.531,61	79.279,39	79.279,39	0,00	87,686
0102 070107	Equipamento de informática	30.000,00	2.706,84	,00	2.706,84	2.706,84	,00	2.706,84	27.293,16	27.293,16	0,00	9,023
0102 070108	Software informático	20.000,00	7.344,32	,00	7.344,32	7.344,32	,00	7.344,32	12.655,68	12.655,68	0,00	36,722
0102 070109	Equipamento administrativo	13.000,00	11.638,41	,00	11.638,41	11.638,41	,00	11.638,41	1.361,59	1.361,59	0,00	89,526
0102 070110	Equipamento básico	127.500,00	119.994,20	,00	119.994,20	119.994,20	,00	119.994,20	7.505,80	7.505,80	0,00	94,113
0102 07011001	Equipamento de recolha de resíduos	127.500,00	119.994,20	,00	119.994,20	119.994,20	,00	119.994,20	7.505,80	7.505,80	0,00	94,113
0102 070111	Ferramentas e utensílios	63.820,00	63.711,54	,00	63.711,54	23.073,93	,00	23.073,93	108,46	40.746,07	40.637,61	36,155
0102 070112	Artigos e objectos de valor	16.000,00	14.748,06	,00	14.748,06	12.748,05	,00	12.748,05	1.251,94	3.251,95	2.000,01	79,675
0102 070115	Outros investimentos	10.000,00	1.185,90	,00	1.185,90	1.185,90	,00	1.185,90	8.814,10	8.814,10	0,00	11,859
0102 0703	Bens de domínio público	1.696.780,99	428.256,11	557.646,59	985.902,70	296.499,49	,00	296.499,49	1.268.524,88	1.400.281,50	131.756,62	17,474
0102 070303	Outras construções e infraestruturas	1.696.780,99	428.256,11	557.646,59	985.902,70	296.499,49	,00	296.499,49	1.268.524,88	1.400.281,50	131.756,62	17,474
0102 07030301	Viadutos, arruamentos e obras complementares	1.656.780,99	389.140,67	557.646,59	946.787,26	284.220,21	,00	284.220,21	1.267.640,32	1.372.560,78	104.920,46	17,155
0102 07030306	Instalações desportivas e recreativas	40.000,00	39.115,44	,00	39.115,44	12.279,28	,00	12.279,28	884,56	27.720,72	26.836,16	30,698
0102 08	Transferências de capital	201.000,00	,00	,00	0,00	,00	,00	0,00	201.000,00	201.000,00	0,00	0,000
0102 0805	Administração local	201.000,00	,00	,00	0,00	,00	,00	0,00	201.000,00	201.000,00	0,00	0,000
0102 080502	Região Autónoma dos Açores	201.000,00	,00	,00	0,00	,00	,00	0,00	201.000,00	201.000,00	0,00	0,000
0102 08050206	Outros	201.000,00	,00	,00	0,00	,00	,00	0,00	201.000,00	201.000,00	0,00	0,000
0102 09	Activos financeiros	44.075,00	33.056,25	33.056,25	66.112,50	33.056,25	,00	33.056,25	11.018,75	11.018,75	0,00	75,000
0102 0908	Unidades de participação	44.075,00	33.056,25	33.056,25	66.112,50	33.056,25	,00	33.056,25	11.018,75	11.018,75	0,00	75,000
0102 090802	Socied.e quase socied.não financeiras-Públicas	44.075,00	33.056,25	33.056,25	66.112,50	33.056,25	,00	33.056,25	11.018,75	11.018,75	0,00	75,000
0103	Operações	500.740,00	494.116,48	3.455.706,17	3.949.822,65	494.116,48	,00	494.116,48	6.623,52	6.623,52	0,00	98,677
0103 03	Juros e outros encargos	57.028,00	55.210,86	343.395,78	398.606,64	55.210,86	,00	55.210,86	1.817,14	1.817,14	0,00	96,814
0103 0301	Juros da dívida pública	57.028,00	55.210,86	343.395,78	398.606,64	55.210,86	,00	55.210,86	1.817,14	1.817,14	0,00	96,814
0103 030103	Socied.financ.-Bancos e outras instit. financeiras	57.028,00	55.210,86	343.395,78	398.606,64	55.210,86	,00	55.210,86	1.817,14	1.817,14	0,00	96,814
0103 03010302	Empréstimos de médio e longo prazos	57.028,00	55.210,86	343.395,78	398.606,64	55.210,86	,00	55.210,86	1.817,14	1.817,14	0,00	96,814
0103 0301030201	Caixa Geral Depósitos	9.668,00	9.649,64	59.868,57	69.518,21	9.649,64	,00	9.649,64	18,36	18,36	0,00	99,810
0103 0301030203	Banco Santander Totta	47.360,00	45.561,22	283.527,21	329.088,43	45.561,22	,00	45.561,22	1.798,78	1.798,78	0,00	96,202
0103 10	Passivos financeiros	443.712,00	438.905,62	3.112.310,39	3.551.216,01	438.905,62	,00	438.905,62	4.806,38	4.806,38	0,00	98,917
0103 1006	Empréstimos a médio e longo prazos	443.712,00	438.905,62	3.112.310,39	3.551.216,01	438.905,62	,00	438.905,62	4.806,38	4.806,38	0,00	98,917
0103 100603	Socied.financ.-Bancos e outras instit. financeiras	443.712,00	438.905,62	3.112.310,39	3.551.216,01	438.905,62	,00	438.905,62	4.806,38	4.806,38	0,00	98,917
0103 10060301	Caixa Geral Depósitos	130.801,00	129.860,37	779.369,22	909.229,59	129.860,37	,00	129.860,37	940,63	940,63	0,00	99,281

Controlo Orçamental - Despesa

Ano: 2018

Município de Velas

(designação da autarquia local)

(unidade: €)

Classif. Económica Despesa		Dotações corrigidas	Compromissos assumidos			Despesas Pagas			Diferenças			Grau de Execução Orçamental da Despesa
Código	Designação		Exercicio	Exercícios futuros	Total	Exercicio corrente	Exercícios anteriores	Total	Dotação não comprometida	Saldo	Compromissos por pagar	
0103 10060303	Banco Santander Totta	312.911,00	309.045,25	2.332.941,17	2.641.986,42	309.045,25	.00	309.045,25	3.865,75	3.865,75	0,00	98,765
Total Despesas Correntes		4.418.496,59	3.589.026,04	1.435.868,40	5.024.894,44	3.442.626,05	0,00	3.442.626,05	829.470,55	975.870,54	146.399,99	77,914
Total Despesas de Capital		4.564.798,99	2.184.738,01	3.703.013,23	5.887.751,24	1.798.049,35	0,00	1.798.049,35	2.380.060,98	2.766.749,64	386.688,66	39,389
Total Geral		8.983.295,58	5.773.764,05	5.138.881,63	10.912.645,68	5.240.675,40	0,00	5.240.675,40	3.209.531,53	3.742.620,18	533.088,65	58,338

ORGÃO EXECUTIVO

Em 5 de 18 de 7 de 2019

.....

ORGÃO DELIBERATIVO

Em 25 de 18 de 7 de 2019

.....

DOCUMENTO N.º 7 - 7.3.2 – CONTROLO ORÇAMENTAL DA RECEITA

(ver páginas seguintes)



Controlo Orçamental - Receita

Ano: 2018

Município de Velas

(designação da autarquia local)

(unidade: €)

Classif. Económica da Receita		Previsões Corrigida	Rec. por Cobrar no início do ano	Receitas Liquidadas	Liquidações Anuladas	Rec. Cobradas Brutas	Reembolsos e Rest. Emitidos	Reembolsos e Rest. Pagos	Receita Cobrada Líquida	Rec. p/ Cobrar no final do Ano	Grau Exec. da Receita
Classif.	Designação										
01	Impostos directos	415.207,00	0,00	560.814,34	0,00	560.814,34	610,31	610,31	560.204,03	0,00	134,922
0102	Outros	415.207,00	0,00	560.814,34	0,00	560.814,34	610,31	610,31	560.204,03	0,00	134,922
010202	Imposto municipal sobre imóveis	286.609,00	0,00	312.520,58	0,00	312.520,58	610,31	610,31	311.910,27	0,00	108,828
010203	Imposto único de circulação	103.598,00	0,00	116.431,53	0,00	116.431,53	0,00	0,00	116.431,53	0,00	112,388
010204	Imposto municipal sobre transa. onerosas imóveis	25.000,00	0,00	131.862,23	0,00	131.862,23	0,00	0,00	131.862,23	0,00	527,449
02	Impostos indirectos	2.229,00	0,00	2.104,74	0,00	2.104,74	0,00	0,00	2.104,74	0,00	94,425
0202	Outros	2.229,00	0,00	2.104,74	0,00	2.104,74	0,00	0,00	2.104,74	0,00	94,425
020206	Impostos indirectos específicos das autarquias locais	2.229,00	0,00	2.104,74	0,00	2.104,74	0,00	0,00	2.104,74	0,00	94,425
02020605	Publicidade	100,00	0,00	0,00	0,00	0,00	0,00	0,00	0,00	0,00	0,000
02020699	Outros	2.129,00	0,00	2.104,74	0,00	2.104,74	0,00	0,00	2.104,74	0,00	98,860
0202069901	Taxa municipal de direitos de passagem	2.119,00	0,00	2.104,74	0,00	2.104,74	0,00	0,00	2.104,74	0,00	99,327
0202069999	Outros	10,00	0,00	0,00	0,00	0,00	0,00	0,00	0,00	0,00	0,000
04	Taxas, multas e outras penalidades	36.655,00	0,00	32.485,53	0,00	32.484,74	0,00	0,00	32.484,74	0,79	88,623
0401	Taxas	23.923,00	0,00	28.276,11	0,00	28.276,11	0,00	0,00	28.276,11	0,00	118,196
040123	Taxas específicas das autarquias locais	23.923,00	0,00	28.276,11	0,00	28.276,11	0,00	0,00	28.276,11	0,00	118,196
04012302	Loteamentos e obras	10.513,00	0,00	18.369,54	0,00	18.369,54	0,00	0,00	18.369,54	0,00	174,732
04012303	Ocupação da via pública	5.391,00	0,00	6.160,30	0,00	6.160,30	0,00	0,00	6.160,30	0,00	114,270
04012399	Outras	8.019,00	0,00	3.746,27	0,00	3.746,27	0,00	0,00	3.746,27	0,00	46,717
0401239901	Taxa de depósito da ficha técnica da habitação	3,00	0,00	9,33	0,00	9,33	0,00	0,00	9,33	0,00	311,000
0401239902	Taxa pela emissão do certificado de registo	31,00	0,00	7,69	0,00	7,69	0,00	0,00	7,69	0,00	24,806
0401239999	Outras	7.985,00	0,00	3.729,25	0,00	3.729,25	0,00	0,00	3.729,25	0,00	46,703
0402	Multas e outras penalidades	12.732,00	0,00	4.209,42	0,00	4.208,63	0,00	0,00	4.208,63	0,79	33,056
040201	Juros de mora	12.136,00	0,00	1.280,45	0,00	1.279,66	0,00	0,00	1.279,66	0,79	10,544
040202	Juros compensatórios	173,00	0,00	241,47	0,00	241,47	0,00	0,00	241,47	0,00	139,578
040204	Coimas e penalidades por contra-ordenações	423,00	0,00	2.687,50	0,00	2.687,50	0,00	0,00	2.687,50	0,00	635,343
05	Rendimentos da propriedade	179.197,00	0,00	228.950,66	0,00	228.950,66	0,00	0,00	228.950,66	0,00	127,765
0502	Juros-Sociedades financeiras	15.000,00	0,00	3.896,66	0,00	3.896,66	0,00	0,00	3.896,66	0,00	25,978
050201	Bancos e outras instituições financeiras	15.000,00	0,00	3.896,66	0,00	3.896,66	0,00	0,00	3.896,66	0,00	25,978
0509	Participações nos lucros de administ. públicas	197,00	0,00	0,00	0,00	0,00	0,00	0,00	0,00	0,00	0,000
050999	Outras	197,00	0,00	0,00	0,00	0,00	0,00	0,00	0,00	0,00	0,000
0510	Rendas	164.000,00	0,00	225.054,00	0,00	225.054,00	0,00	0,00	225.054,00	0,00	137,228
051099	Outros	164.000,00	0,00	225.054,00	0,00	225.054,00	0,00	0,00	225.054,00	0,00	137,228
06	Transferências correntes	3.680.457,00	0,00	3.679.735,08	0,00	3.679.735,08	0,00	0,00	3.679.735,08	0,00	99,980
0603	Administração central	3.664.365,00	0,00	3.664.365,00	0,00	3.664.365,00	0,00	0,00	3.664.365,00	0,00	100,000
060301	Estado	3.664.365,00	0,00	3.664.365,00	0,00	3.664.365,00	0,00	0,00	3.664.365,00	0,00	100,000
06030101	Fundo de Equilíbrio Financeiro	3.517.976,00	0,00	3.517.976,00	0,00	3.517.976,00	0,00	0,00	3.517.976,00	0,00	100,000
06030102	Fundo Social Municipal	92.576,00	0,00	92.576,00	0,00	92.576,00	0,00	0,00	92.576,00	0,00	100,000
06030103	Participação fixa no IRS	53.813,00	0,00	53.813,00	0,00	53.813,00	0,00	0,00	53.813,00	0,00	100,000
0606	Segurança social	16.092,00	0,00	15.370,08	0,00	15.370,08	0,00	0,00	15.370,08	0,00	95,514
060601	Sistemas de solidariedade e segurança social	16.092,00	0,00	15.370,08	0,00	15.370,08	0,00	0,00	15.370,08	0,00	95,514
07	Venda de bens e serviços correntes	820.961,00	22.275,78	804.755,38	15.747,47	774.060,13	0,00	0,00	774.060,13	37.223,56	94,287

Controlo Orçamental - Receita

Ano: 2018

Município de Velas

(designação da autarquia local)

(unidade: €)

Classif. Económica da Receita		Previsões Corrigida	Rec. por Cobrar no início do ano	Receitas Liquidadas	Liquidações Anuladas	Rec. Cobradas Brutas	Reembolsos e Rest. Emitidos	Reembolsos e Rest. Pagos	Receita Cobrada Liquida	Rec. p/ Cobrar no final do Ano	Grau Exec. da Receita
Classif.	Designação										
0701	Venda de bens	542.008,00	17.197,24	519.371,84	15.744,52	491.708,33	0,00	0,00	491.708,33	29.116,23	90,720
070102	Livros e documentação técnica	4.089,00	0,00	3.496,55	0,00	3.496,55	0,00	0,00	3.496,55	0,00	85,511
070111	Produtos acabados e intermédios	536.000,00	17.197,24	511.715,62	15.744,52	484.235,98	0,00	0,00	484.235,98	28.932,36	90,343
07011101	Água	536.000,00	17.197,24	511.715,62	15.744,52	484.235,98	0,00	0,00	484.235,98	28.932,36	90,343
070199	Outros	1.919,00	0,00	4.159,67	0,00	3.975,80	0,00	0,00	3.975,80	183,87	207,181
0702	Serviços	278.953,00	5.078,54	285.383,54	2,95	282.351,80	0,00	0,00	282.351,80	8.107,33	101,218
070209	Serviços específicos das autarquias	167.953,00	3.366,80	170.115,32	2,95	168.373,82	0,00	0,00	168.373,82	5.105,35	100,251
07020902	Resíduos sólidos	153.000,00	2.883,00	158.191,00	0,00	156.331,50	0,00	0,00	156.331,50	4.742,50	102,177
07020905	Cemitérios	154,00	0,00	84,15	0,00	84,15	0,00	0,00	84,15	0,00	54,643
07020999	Outros	14.799,00	483,80	11.840,17	2,95	11.958,17	0,00	0,00	11.958,17	362,85	80,804
070299	Outros	111.000,00	1.711,74	115.268,22	0,00	113.977,98	0,00	0,00	113.977,98	3.001,98	102,683
07029901	Tarifa fixa de disponibilidade de serviço	58.000,00	903,24	61.365,72	0,00	60.696,48	0,00	0,00	60.696,48	1.572,48	104,649
07029902	Tarifa fixa de deposição no C. P. Resíduos	53.000,00	808,50	53.902,50	0,00	53.281,50	0,00	0,00	53.281,50	1.429,50	100,531
08	Outras receitas correntes	70.000,00	0,00	22.899,06	0,00	22.899,06	0,00	0,00	22.899,06	0,00	32,713
0801	Outras	70.000,00	0,00	22.899,06	0,00	22.899,06	0,00	0,00	22.899,06	0,00	32,713
080199	Outras	70.000,00	0,00	22.899,06	0,00	22.899,06	0,00	0,00	22.899,06	0,00	32,713
08019903	IVA reembolsado	50.000,00	0,00	0,00	0,00	0,00	0,00	0,00	0,00	0,00	0,000
08019999	Diversas	20.000,00	0,00	22.899,06	0,00	22.899,06	0,00	0,00	22.899,06	0,00	114,495
09	Venda de bens de investimento	35.000,00	0,00	0,00	0,00	0,00	0,00	0,00	0,00	0,00	0,000
0901	Terrenos	35.000,00	0,00	0,00	0,00	0,00	0,00	0,00	0,00	0,00	0,000
090101	Sociedades e quase-sociedades não financeiras	35.000,00	0,00	0,00	0,00	0,00	0,00	0,00	0,00	0,00	0,000
10	Transferências de capital	2.043.957,99	20.000,01	1.920.514,12	50.714,76	1.879.314,66	0,00	0,00	1.879.314,66	10.484,71	91,945
1003	Administração central	1.503.957,99	0,01	1.920.514,12	50.714,76	1.859.314,66	0,00	0,00	1.859.314,66	10.484,71	123,628
100301	Estado	390.886,00	0,00	390.886,00	0,00	390.886,00	0,00	0,00	390.886,00	0,00	100,000
10030101	Fundo de Equilíbrio Financeiro	390.886,00	0,00	390.886,00	0,00	390.886,00	0,00	0,00	390.886,00	0,00	100,000
100307	Estado-Particip.comunitária project.co-financiados	1.113.071,99	0,01	1.529.628,12	50.714,76	1.468.428,66	0,00	0,00	1.468.428,66	10.484,71	131,926
10030702	Portugal 2020	1.113.071,99	0,01	1.529.628,12	50.714,76	1.468.428,66	0,00	0,00	1.468.428,66	10.484,71	131,926
1003070201	Programa Operacional Açores 2020	1.113.061,99	0,01	1.381.262,24	19.926,53	1.350.851,01	0,00	0,00	1.350.851,01	10.484,71	121,364
1003070202	PRORURAL +	10,00	0,00	148.365,88	30.788,23	117.577,65	0,00	0,00	117.577,65	0,00	1175776,500
1004	Administração regional	270.000,00	20.000,00	0,00	0,00	20.000,00	0,00	0,00	20.000,00	0,00	7,407
100401	Região Autónoma dos Açores	270.000,00	20.000,00	0,00	0,00	20.000,00	0,00	0,00	20.000,00	0,00	7,407
1007	Instituições sem fins lucrativos	270.000,00	0,00	0,00	0,00	0,00	0,00	0,00	0,00	0,00	0,000
100701	Instituições sem fins lucrativos	270.000,00	0,00	0,00	0,00	0,00	0,00	0,00	0,00	0,00	0,000
13	Outras receitas de capital	100,00	0,00	27.312,00	0,00	27.312,00	0,00	0,00	27.312,00	0,00	27312,000
1301	Outras	100,00	0,00	27.312,00	0,00	27.312,00	0,00	0,00	27.312,00	0,00	27312,000
130101	Indemnizações	100,00	0,00	27.312,00	0,00	27.312,00	0,00	0,00	27.312,00	0,00	27312,000
15	Reposições não abatidas nos pagamentos	82,33	0,00	3.845,63	0,00	3.845,63	0,00	0,00	3.845,63	0,00	4670,995
1501	Reposições não abatidas nos pagamentos	82,33	0,00	3.845,63	0,00	3.845,63	0,00	0,00	3.845,63	0,00	4670,995

Controlo Orçamental - Receita

Ano: 2018

Município de Velas

(designação da autarquia local)

(unidade: €)

Classif. Económica da Receita		Previsões Corrigida	Rec. por Cobrar no início do ano	Receitas Liquidadas	Liquidações Anuladas	Rec. Cobradas Brutas	Reembolsos e Rest. Emitidos	Reembolsos e Rest. Pagos	Receita Cobrada Líquida	Rec. p/ Cobrar no final do Ano	Grau Exec. da Receita
Classif.	Designação										
150101	Reposições não abatidas nos pagamentos	82,33	0,00	3.845,63	0,00	3.845,63	0,00	0,00	3.845,63	0,00	4670,995
	Total Receitas Correntes	5.204.706,00	22.275,78	5.331.744,79	15.747,47	5.301.048,75	610,31	610,31	5.300.438,44	37.224,35	101,839
	Total Receitas de Capital	2.079.057,99	20.000,01	1.947.826,12	50.714,76	1.906.626,66	0,00	0,00	1.906.626,66	10.484,71	91,706
	Total de Reposições Não Abatidas	82,33	0,00	3.845,63	0,00	3.845,63	0,00	0,00	3.845,63	0,00	4670,995
	Total das Receitas Orçamentais	7.283.846,32	42.275,79	7.283.416,54	66.462,23	7.211.521,04	610,31	610,31	7.210.910,73	47.709,06	98,999
16	Saldo da gerência anterior	2.415.449,26	0,00	2.415.449,26	0,00	2.415.449,26	0,00	0,00	2.415.449,26	0,00	100,000
1601	Saldo orçamental	2.415.449,26	0,00	2.415.449,26	0,00	2.415.449,26	0,00	0,00	2.415.449,26	0,00	100,000
160101	Na posse do serviço	2.415.449,26	0,00	2.415.449,26	0,00	2.415.449,26	0,00	0,00	2.415.449,26	0,00	100,000
	Total Saldo de Gerência Anterior	2.415.449,26	0,00	2.415.449,26	0,00	2.415.449,26	0,00	0,00	2.415.449,26	0,00	100,000
	Total Geral	9.699.295,58	42.275,79	9.698.865,80	66.462,23	9.626.970,30	610,31	610,31	9.626.359,99	47.709,06	99,248

ORGÃO EXECUTIVO

Em 5 de de 2018

ORGÃO DELIBERATIVO

Em 23 de de 2018

DOCUMENTO N.º 8 - 7.4 – EXECUÇÃO DO PLANO PLURIANUAL DE INVESTIMENTOS

(ver páginas seguintes)



Execução Anual do Plano Plurianual de Investimentos

Município de Velas

Ano: 2018

(designação da autarquia local)

(unidade: €)

Obj.	Prog.	Projeto		Designação	Código Classificação Orçamental	Forma de Realiz.	Fonte Financiamento (%)			Datas (Mês/Ano)		Montante Previsto			Montante executado			Nível Execução Anual (%)	Nível Execução Global (%)
		Ano / N°	Ação				AC	AA	FC	Início	Fim	Ano	Anos seguintes	Total	Anos Anteriores	Ano	Total		
1				Funções Gerais															
1	1.1			Administração Geral															
1	1.1	2017/9		Reabilitação e Remodelação do Armazem Municipal	0102 07010301	E				04/2017	12/2018	280.000,00	0,00	280.000,00	105,61	64.784,60	64.890,21	23,14	23,17
1	1.1	2017/14		Reabilitação do Edifício dos Paços do Concelho	0102 07010301	E				04/2017	12/2018	105.000,00	0,00	105.000,00	0,00	103.980,13	103.980,13	99,03	99,03
1	1.1	2018/1		Aquisição de Equipamentos para 2018															
1	1.1	2018/1	1	Equipamento Informático	0102 070107	O				01/2018	12/2018	30.000,00	0,00	30.000,00	0,00	2.706,84	2.706,84	9,02	9,02
1	1.1	2018/1	2	Software Informático	0102 070108	O				01/2018	12/2018	20.000,00	0,00	20.000,00	0,00	7.344,32	7.344,32	36,72	36,72
1	1.1	2018/1	3	Equipamento Administrativo	0102 070109	O				01/2018	12/2018	13.000,00	0,00	13.000,00	0,00	11.638,41	11.638,41	89,53	89,53
1	1.1	2018/1	4	Ferramentas e Utensílios	0102 070111	O				01/2018	12/2018	63.820,00	0,00	63.820,00	0,00	23.073,93	23.073,93	36,15	36,15
1	1.1	2018/1	5	Artigos e Objetos de Valor	0102 070112	O				01/2018	12/2018	16.000,00	0,00	16.000,00	0,00	12.748,05	12.748,05	79,68	79,68
1	1.1	2018/18		Aquisição de Viaturas	0102 07010602	O				01/2018	12/2019	77.006,00	0,00	77.006,00	0,00	62.422,00	62.422,00	81,06	81,06
				Totais do Programa 1.1:								604.826,00	0,00	604.826,00	105,61	288.698,28	288.803,89	47,73	47,74
1	2.1			Protecção Civil e Luta Contra Incêndios															
1	2.1	2015/3		Centro Municipal de Operações															
1	2.1	2015/3	1	Aquisição de Equipamentos e Viaturas	0102 07010602	O		85		01/2016	12/2018	246.805,00	0,00	246.805,00	0,00	246.698,81	246.698,81	99,96	99,96
1	2.1	2017/10		Infraestrutura de Apoio Protecção Civil	0102 07010307	E				04/2017	12/2019	200.100,00	0,00	200.100,00	0,00	0,00	0,00	0,00	0,00
				Totais do Programa 2.1:								446.905,00	0,00	446.905,00	0,00	246.698,81	246.698,81	55,20	55,20
				Totais do Objetivo 1:								1.051.731,00	0,00	1.051.731,00	105,61	535.397,09	535.502,70	50,91	50,91

Execução Anual do Plano Plurianual de Investimentos

Município de Velas

Ano: 2018

(designação da autarquia local)

(unidade: €)

Obj	Prog	Projeto		Designação	Código Classificação Orçamental	Forma de Realiz.	Fonte Financiamento (%)			Datas (Mês/Ano)		Montante Previsto			Montante executado			Nível Execução Anual (%)	Nível Execução Global (%)
		Ano / Nº	Ação				AC	AA	FC	Início	Fim	Ano	Anos seguintes	Total	Anos Anteriores	Ano	Total		
2				Funções Sociais															
2	4.4			Abastecimento de Água															
2	4.4	2015/16		Aquisição de Viaturas	0102 07010602	O				04/2015	12/2018	50.000,00	0,00	50.000,00	106.900,00	0,00	106.900,00	0,00	68,13
2	4.4	2015/18		Aquisição de Terrenos	0102 070101	O				09/2015	12/2018	20.000,00	0,00	20.000,00	2.500,00	0,00	2.500,00	0,00	11,11
				Totais do Programa 4.4:								70.000,00	0,00	70.000,00	109.400,00	0,00	109.400,00	0,00	60,98
2	4.5			Resíduos Sólidos															
2	4.5	2017/8		Rede de Recolha Seletiva de Resíduos do Concelho de Velas															
2	4.5	2017/8	3	Aquisição Conjuntos de Ecopontos Domesticos	0102 07011001	O				04/2017	12/2018	127.500,00	0,00	127.500,00	0,00	119.994,20	119.994,20	94,11	94,11
				Totais do Programa 4.5:								127.500,00	0,00	127.500,00	0,00	119.994,20	119.994,20	94,11	94,11
2	5.1			Cultura															
2	5.1	2016/2		Aquisição de Espólio/Outros para Casa Museu Cunha da Silveira	0102 070115	O				01/2016	12/2018	10.000,00	0,00	10.000,00	99.114,23	1.185,90	100.300,13	11,86	91,92
2	5.1	2018/3		Centro Apoio e Venda de Artesanato	0102 07010307	E				01/2018	12/2019	170.000,00	0,00	170.000,00	0,00	0,00	0,00	0,00	0,00
				Totais do Programa 5.1:								180.000,00	0,00	180.000,00	99.114,23	1.185,90	100.300,13	0,66	35,94
2	5.2			Desporto, Recreio e Lazer															
2	5.2	2018/4		Parque Multiusos da Urzelina	0102 07030305	E				01/2018	12/2019	0,00	400.000,00	400.000,00	0,00	0,00	0,00	0,00	0,00
2	5.2	2018/5		Construção Pista Motocross	0102 07030306	E				01/2018	12/2019	40.000,00	0,00	40.000,00	0,00	12.279,28	12.279,28	30,70	30,70
2	5.2	2018/6		Criação de Parque Estacionamento e Manutenção de Embarcações de Recreio	0102 07030313	E				01/2018	12/2021	0,00	250.000,00	250.000,00	0,00	0,00	0,00	0,00	0,00
2	5.2	2018/7		Aquisição de Terreno	0102 070101	O				01/2018	12/2021	105.000,00	0,00	105.000,00	0,00	105.000,00	105.000,00	100,00	100,00
2	5.2	2018/8		Concluir Edifício de Apoio Zona Balnear Portinho da Queimada	0102 07010307	E				01/2018	12/2019	100.000,00	0,00	100.000,00	0,00	0,00	0,00	0,00	0,00
				Totais do Programa 5.2:								245.000,00	650.000,00	895.000,00	0,00	117.279,28	117.279,28	47,87	13,10
				Totais do Objetivo 2:								622.500,00	650.000,00	1.272.500,00	208.514,23	238.459,38	446.973,61	38,31	30,18

Execução Anual do Plano Plurianual de Investimentos

Município de Velas

Ano: 2018

(designação da autarquia local)

(unidade: €)

Obj.	Prog.	Projeto		Designação	Código Classificação Orçamental	Forma de Realiz.	Fonte Financiamento (%)			Datas (Mês/Ano)		Montante Previsto			Montante executado			Nível Execução Anual (%)	Nível Execução Global (%)
		Ano / Nº	Ação				AC	AA	FC	Início	Fim	Ano	Anos seguintes	Total	Anos Anteriores	Ano	Total		
3				Funções Económicas															
3	2.0			Indústria e Energia															
3	2.0	2018/9		Ampliação do Parque Industrial das Levadas	0102 07010401	E				01/2018	12/2020	50.000,00	600.000,00	650.000,00	0,00	0,00	0,00	0,00	0,00
3	2.0	2018/10		Aquisição de Terrenos	0102 070101	O				01/2018	12/2019	95.000,00	0,00	95.000,00	0,00	12.600,00	12.600,00	13,26	13,26
				Totais do Programa 2.0:								145.000,00	600.000,00	745.000,00	0,00	12.600,00	12.600,00	8,69	1,69
3	3.1			Transportes Rodoviários															
3	3.1	2015/11		Caminhos Municipais	0102 07030301	E				01/2015	12/2021	251.680,00	900.000,00	1.151.680,00	260.891,86	135.442,47	396.334,33	53,82	28,06
3	3.1	2016/3		Parque de Estacionamento da Rua de São João	0102 07030301	E				04/2016	12/2018	90.000,00	0,00	90.000,00	0,00	0,00	0,00	0,00	0,00
3	3.1	2016/5		Segunda Fase de Abertura do Caminho Fajã do João Dias	0102 07030301	E				01/2016	12/2018	125.000,00	0,00	125.000,00	34.944,00	95.524,00	130.468,00	76,42	81,57
3	3.1	2016/6		Aquisição de Imóveis	0102 07010307	O				04/2016	12/2018	50.000,00	0,00	50.000,00	0,00	0,00	0,00	0,00	0,00
3	3.1	2017/13		Segunda Fase da Reabilitação Urbana Sede Concelho	0102 07030301	E	85			04/2017	12/2019	1.034.100,99	0,00	1.034.100,99	0,00	8.260,00	8.260,00	0,80	0,80
3	3.1	2018/11		Reabilitação do Caminho do TEU (Trilho Ecologico da Urzelina)	0102 07030301	E				01/2018	12/2020	50.000,00	1.800.000,00	1.850.000,00	0,00	0,00	0,00	0,00	0,00
3	3.1	2018/12		Reabilitação de Arruamentos na Fajã das Almas	0102 07030301	E				01/2018	12/2019	0,00	120.000,00	120.000,00	0,00	0,00	0,00	0,00	0,00
3	3.1	2018/13		Reabilitação do Caminho da Areia Santo Amaro	0102 07030301	E				01/2018	12/2019	60.500,00	557.646,59	618.146,59	0,00	101,84	101,84	0,17	0,02
3	3.1	2018/14		Parque de Estacionamento de Apoio à Poça Simão Dias	0102 07030301	E				01/2018	12/2019	0,00	250.000,00	250.000,00	0,00	0,00	0,00	0,00	0,00
3	3.1	2018/19		Aqueduto da Ribeira da Canada das Faias/Poço Novo	0102 07030301	E				01/2018	12/2018	45.500,00	0,00	45.500,00	0,00	44.891,90	44.891,90	98,66	98,66
3	3.1	2018/20		Aquisição de Viaturas de Carga	0102 07010602	O				04/2018	12/2018	270.000,00	0,00	270.000,00	0,00	255.410,80	255.410,80	94,60	94,60
				Totais do Programa 3.1:								1.976.780,99	3.627.646,59	5.604.427,58	295.835,86	539.631,01	835.466,87	27,30	14,16
3	4.2			Turismo															
3	4.2	2018/15		Sinalização de Informação Turística Vias Municipais	0102 07010413	E				01/2018	12/2019	10.000,00	100.000,00	110.000,00	0,00	0,00	0,00	0,00	0,00
				Totais do Programa 4.2:								10.000,00	100.000,00	110.000,00	0,00	0,00	0,00	0,00	0,00
				Totais do Objetivo 3:								2.131.780,99	4.327.646,59	6.459.427,58	295.835,86	552.231,01	848.066,87	25,90	12,55

Execução Anual do Plano Plurianual de Investimentos

Município de Velas

Ano: 2018

(designação da autarquia local)

(unidade: €)

Obj.	Prog	Projeto		Designação	Código Classificação Orçamental	Forma de Realiz.	Fonte Financiamento (%)			Datas (Mês/Ano)			Montante Previsto			Montante executado			Nível Execução Anual (%)	Nível Execução Global (%)		
		Ano / Nº	Ação				AC	AA	FC	Início	Fim	Ano	Anos seguintes	Total	Anos Anteriores	Ano	Total					
4				Outras Funções																		
4	3.0			Diversas não Especificadas																		
4	3.0	2018/17		Reabilitação do Imóvel Apartamentos Urzelina	0102 07010307	E					01/2018	12/2018	70.000,00	0,00	70.000,00	0,00	0,00	0,00	0,00	0,00	0,00	0,00
Totais do Programa 3.0:													70.000,00	0,00	70.000,00	0,00	0,00	0,00	0,00	0,00	0,00	
Totais do Objetivo 4:													70.000,00	0,00	70.000,00	0,00	0,00	0,00	0,00	0,00	0,00	
Total Geral:													3.876.011,99	4.977.646,59	8.853.658,58	504.455,70	1.326.087,48	1.830.543,18	34,21	19,56		

ORGÃO EXECUTIVO

Em 5 de 1307 de 2019

.....

ORGÃO DELIBERATIVO

Em 23 de 2019

.....

DOCUMENTO N.º 8 - 7.4 – EXECUÇÃO ANUAL DAS ATIVIDADES MAIS RELEVANTES

(ver páginas seguintes)



Execução Anual das Atividades mais Relevantes

Município de Velas

Ano: 2018

(designação da autarquia local)

(unidade: €)

Obj	Prog	Projeto		Designação	Código Classificação Orçamental	Forma de Realiz.	Fonte Financiamento (%)			Datas (Mês/Ano)		Montante Previsto			Montante executado			Nível Execução Anual (%)	Nível Execução Global (%)
		Ano / N°	Ação				AC	AA	FC	Início	Fim	Ano	Anos seguintes	Total	Anos Anteriores	Ano	Total		
1				Funções Gerais															
1	2.1			Protecção Civil e Luta Contra Incêndios															
1	2.1	2018/5001		Associação Humanitária Bombeiros Voluntários Velas (Corpo Permanente 1.ª Intervenção)	0102 04050206	O				01/2018	12/2021	30.000,00	90.000,00	120.000,00	0,00	30.000,00	30.000,00	100,00	25,00
				Totais do Programa 2.1:								30.000,00	90.000,00	120.000,00	0,00	30.000,00	30.000,00	100,00	25,00
				Totais do Objetivo 1:								30.000,00	90.000,00	120.000,00	0,00	30.000,00	30.000,00	100,00	25,00

Execução Anual das Atividades mais Relevantes

Município de Velas

Ano: 2018

(designação da autarquia local)

(unidade: €)

Obj	Prog	Projeto		Designação	Código Classificação Orçamental	Forma de Realiz.	Fonte Financiamento (%)			Datas (Mês/Ano)		Montante Previsto			Montante executado			Nível Execução Anual (%)	Nível Execução Global (%)
		Ano / Nº	Ação				AC	AA	FC	Início	Fim	Ano	Anos seguintes	Total	Anos Anteriores	Ano	Total		
2				Funções Sociais															
2	1.1			Ensino Não Superior															
2	1.1	2018/2		Ensino Técnico - Profissional															
2	1.1	2018/2	1	Contrato Programa ADISJ	0102 04050206	O				01/2018	12/2021	100.000,00	300.000,00	400.000,00	0,00	100.000,00	100.000,00	100,00	25,00
				Totais do Programa 1.1:								100.000,00	300.000,00	400.000,00	0,00	100.000,00	100.000,00	100,00	25,00
2	4.2			Ordenamento do Território															
2	4.2	2015/4		Revisão do Plano Diretor Municipal															
2	4.2	2015/4	1	Cartografia Normalizada	0102 020220	O				01/2015	12/2018	40.000,00	0,00	40.000,00	4.270,00	0,00	4.270,00	0,00	9,65
2	4.2	2015/4	2	Mapa de Ruidos	0102 020220	O				01/2015	12/2018	5.680,00	0,00	5.680,00	0,00	5.670,30	5.670,30	99,83	99,83
2	4.2	2015/4	3	Execução/Agregação Documentos PDM	0102 020220	O				04/2015	12/2018	33.276,00	0,00	33.276,00	22.184,00	16.638,00	38.822,00	50,00	70,00
				Totais do Programa 4.2:								78.956,00	0,00	78.956,00	26.454,00	22.308,30	48.762,30	28,25	46,26
2	4.5			Resíduos Sólidos															
2	4.5	2017/8		Rede de Recolha Seletiva de Resíduos do Concelho de Velas															
2	4.5	2017/8	4	Campanha de Sensibilização de Recolha Seletiva	0102 020220	O				04/2017	12/2018	19.820,00	0,00	19.820,00	0,00	15.335,49	15.335,49	77,37	77,37
				Totais do Programa 4.5:								19.820,00	0,00	19.820,00	0,00	15.335,49	15.335,49	77,37	77,37
2	5.1			Cultura															
2	5.1	2018/5003		XXXI Semana Cultural das Velas	0102 04050206	O				01/2018	12/2018	66.600,00	0,00	66.600,00	0,00	66.600,00	66.600,00	100,00	100,00
				Totais do Programa 5.1:								66.600,00	0,00	66.600,00	0,00	66.600,00	66.600,00	100,00	100,00
				Totais do Objetivo 2:								265.376,00	300.000,00	565.376,00	26.454,00	204.243,79	230.697,79	76,96	38,98

Execução Anual das Atividades mais Relevantes

Município de Velas

Ano: 2018

(designação da autarquia local)

(unidade: €)

Obj.	Prog	Projeto		Designação	Código Classificação Orçamental	Forma de Realiz.	Fonte Financiamento (%)			Datas (Mês/Ano)		Montante Previsto			Montante executado			Nível Execução Anual (%)	Nível Execução Global (%)
		Ano / Nº	Ação				AC	AA	FC	Inicio	Fim	Ano	Anos seguintes	Total	Anos Anteriores	Ano	Total		
4				Outras Funções															
4	1.0			Operações de Dívida Autárquica															
4	1.0	2003/57		Obras Comunitárias (Art.42º.Lei nº.42/98 F.L)															
4	1.0	2003/57	1	Santander Totta, SA (498.797,90)	0103 10060303	O			09/1999	12/2019	36.788,00	36.787,00	73.575,00	425.222,18	36.787,77	462.009,95	100,00	92,62	
4	1.0	2003/57	2	Santander Totta, SA (1.197.114,95)	0103 10060303	O			12/2000	12/2020	79.699,00	159.398,00	239.097,00	958.019,20	79.698,60	1.037.717,80	100,00	86,68	
4	1.0	2005/5001		Caixa Geral Depositos (400.000) 1.º	0103 10060301	O			06/2005	07/2019	36.979,00	18.085,00	55.064,00	344.935,37	36.678,13	381.613,50	99,19	95,40	
4	1.0	2006/5010		Caixa Geral Depositos (400.000,00) 2.º	0103 10060301	O			01/2005	12/2020	34.850,00	60.985,00	95.835,00	304.165,47	34.848,92	339.014,39	100,00	84,75	
4	1.0	2014/5002		Santander Totta.SA (Emp. 3.130.595,05) - Terra de Fajã	0103 10060303	O			04/2014	12/2028	196.424,00	2.135.770,00	2.332.194,00	802.530,71	192.558,88	995.089,59	98,03	31,74	
4	1.0	2018/5002		Caixa Geral Depositos (Emp. 816.666,63) Substituição Dívida VELASFUTURO	0103 10060301	O			01/2018	12/2031	58.972,00	762.695,00	821.667,00	0,00	58.333,32	58.333,32	98,92	7,10	
Totais do Programa 1.0:												443.712,00	3.173.720,00	3.617.432,00	2.834.872,93	438.905,62	3.273.778,55	98,92	50,74
4	2.0			Transferências entre Administrações															
4	2.0	2018/16		Contratos Intermunicipais e Acordos de Execução Delegação de Competências com as Freguesias do Concelho															
4	2.0	2018/16	1	Freguesia de velas	0102 04050202	O			01/2018	12/2021	45.544,00	136.632,00	182.176,00	0,00	45.544,00	45.544,00	100,00	25,00	
4	2.0	2018/16	2	Freguesia dos Rosais	0102 04050202	O			01/2018	12/2021	38.677,00	116.031,00	154.708,00	0,00	38.677,00	38.677,00	100,00	25,00	
4	2.0	2018/16	3	Freguesia de Santo Amaro	0102 04050202	O			01/2018	12/2021	37.966,00	113.898,00	151.864,00	0,00	37.966,00	37.966,00	100,00	25,00	
4	2.0	2018/16	4	Freguesia de Urzelina	0102 04050202	O			01/2018	12/2021	34.328,00	102.984,00	137.312,00	0,00	34.328,00	34.328,00	100,00	25,00	
4	2.0	2018/16	5	Freguesia das Manadas	0102 04050202	O			01/2018	12/2021	27.205,00	81.615,00	108.820,00	0,00	27.205,00	27.205,00	100,00	25,00	
4	2.0	2018/16	6	Freguesia do Norte Grande	0102 04050202	O			01/2018	12/2021	41.280,00	123.840,00	165.120,00	0,00	41.280,00	41.280,00	100,00	25,00	
4	2.0	2018/5004		Protocolos com às Freguesias do Concelho	0102 04050202	O			01/2018	12/2021	50.000,00	0,00	50.000,00	0,00	0,00	0,00	0,00	0,00	
Totais do Programa 2.0:												275.000,00	675.000,00	950.000,00	0,00	225.000,00	225.000,00	81,82	23,68
4	3.0			Diversas não Especificadas															
4	3.0	2015/5006		Unidades de Participação - Fundo de Apoio Municipal (FAM)	0102 090802	O			01/2015	12/2021	44.075,00	132.229,00	176.304,00	132.225,00	33.056,25	165.281,25	75,00	53,57	
Totais do Programa 3.0:												44.075,00	132.229,00	176.304,00	132.225,00	33.056,25	165.281,25	75,00	53,57
Totais do Objetivo 4:												762.787,00	3.980.949,00	4.743.736,00	2.967.097,93	696.961,87	3.664.059,80	91,37	47,52
Total Geral:												1.058.163,00	4.370.949,00	5.429.112,00	2.993.551,93	931.205,66	3.924.757,59	88,00	46,60

ORGÃO EXECUTIVO

Em 5 de Abril de 2019

.....

ORGÃO DELIBERATIVO

Em 3 de Abril de 2019

.....

DOCUMENTO N.º 9 - 7.5 – FLUXOS DE CAIXA

(ver páginas seguintes)



Fluxos de Caixa

Município de Velas

Ano: 2018

(designação da autarquia local)

(unidade: €)

Recebimentos

Saldo da Gerência Anterior			2.417.744,56
	Execução Orçamental	2.415.449,26	
	Operações de Tesouraria	2.295,30	
Total das Receitas Orçamentais			7.211.521,04
Receitas Correntes			5.301.048,75
01	Impostos directos	560.814,34	
0102	Outros	560.814,34	
010202	Imposto municipal sobre imóveis	312.520,58	
010203	Imposto único de circulação	116.431,53	
010204	Imposto municipal sobre transa. onerosas imóveis	131.862,23	
02	Impostos indirectos	2.104,74	
0202	Outros	2.104,74	
020206	Impostos indirectos específicos das autarq.localis	2.104,74	
02020699	Outros	2.104,74	
0202069901	Taxa municipal de direitos de passagem	2.104,74	
04	Taxas, multas e outras penalidades	32.484,74	
0401	Taxas	28.276,11	
040123	Taxas específicas das autarquias locais	28.276,11	
04012302	Loteamentos e obras	18.369,54	
04012303	Ocupação da via pública	6.160,30	
04012399	Outras	3.746,27	
0401239901	Taxa de depósito da ficha técnica da habitação	9,33	
0401239902	Taxa pela emissão do certificado de registo	7,69	
0401239999	Outras	3.729,25	
0402	Multas e outras penalidades	4.208,63	
040201	Juros de mora	1.279,66	
040202	Juros compensatórios	241,47	
040204	Coimas e penalidades por contra-ordenações	2.687,50	
05	Rendimentos da propriedade	228.950,66	
0502	Juros-Sociedades financeiras	3.896,66	
050201	Bancos e outras instituições financeiras	3.896,66	
0510	Rendas	225.054,00	
051099	Outros	225.054,00	
06	Transferências correntes	3.679.735,08	
0603	Administração central	3.664.365,00	
060301	Estado	3.664.365,00	
06030101	Fundo de Equilibrio Financeiro	3.517.976,00	
06030102	Fundo Social Municipal	92.576,00	
06030103	Participação fixa no IRS	53.813,00	
0606	Segurança social	15.370,08	
060601	Sistemas de solidariedade e segurança social	15.370,08	
07	Venda de bens e serviços correntes	774.060,13	
0701	Venda de bens	491.708,33	
070102	Livros e documentação técnica	3.496,55	
070111	Produtos acabados e intermédios	484.235,98	

Fluxos de Caixa

Município de Velas

Ano: 2018

(designação da autarquia local)

(unidade: €)

Recebimentos

Total das Receitas Orçamentais		7.211.521,04
Receitas Correntes		5.301.048,75
07011101	Água	484.235,98
070199	Outros	3.975,80
0702	Serviços	282.351,80
070209	Serviços específicos das autarquias	168.373,82
07020902	Resíduos sólidos	156.331,50
07020905	Cemitérios	84,15
07020999	Outros	11.958,17
070299	Outros	113.977,98
07029901	Tarifa fixa de disponibilidade de serviço	60.696,48
07029902	Tarifa fixa de deposição no C. P. Resíduos	53.281,50
08	Outras receitas correntes	22.899,06
0801	Outras	22.899,06
080199	Outras	22.899,06
08019999	Diversas	22.899,06
Receitas Capital		1.906.626,66
10	Transferências de capital	1.879.314,66
1003	Administração central	1.859.314,66
100301	Estado	390.886,00
10030101	Fundo de Equilíbrio Financeiro	390.886,00
100307	Estado-Particip.comunitária project.co-financiados	1.468.428,66
10030702	Portugal 2020	1.468.428,66
1003070201	Programa Operacional Açores 2020	1.350.851,01
1003070202	PRORURAL +	117.577,65
1004	Administração regional	20.000,00
100401	Região Autónoma dos Açores	20.000,00
13	Outras receitas de capital	27.312,00
1301	Outras	27.312,00
130101	Indemnizações	27.312,00
Receitas Outras		3.845,63
15	Reposições não abatidas nos pagamentos	3.845,63
1501	Reposições não abatidas nos pagamentos	3.845,63
150101	Reposições não abatidas nos pagamentos	3.845,63
Operações de Tesouraria		296.456,02
Total		9.925.721,62

Fluxos de Caixa

Município de Velas

Ano: 2018

(designação da autarquia local)

(unidade: €)

Pagamentos

		5.240.675,40
Total das Despesas Orçamentais		
Despesas Correntes		22.429,96
0101 01	Despesas com o pessoal	18.075,95
0101 0102	Abonos variáveis ou eventuais	17.962,27
0101 010213	Outros suplementos e prémios	17.962,27
0101 01021303	Senhas de presença	17.962,27
0101 0103	Segurança social	113,68
0101 010309	Seguros	113,68
0101 01030901	Seguros acidentes trabalho doenças profissionais	113,68
0101 02	Aquisição de bens e serviços	4.354,01
0101 0201	Aquisição de bens	901,01
0101 020108	Material de escritório	136,88
0101 020115	Prémios, condecorações e ofertas	701,38
0101 020121	Outros bens	62,75
0101 0202	Aquisição de serviços	3.453,00
0101 020211	Representação dos serviços	1.473,00
0101 020217	Publicidade	1.980,00
Despesas Correntes		3.364.985,23
0102 01	Despesas com o pessoal	1.530.737,42
0102 0101	Remunerações certas e permanentes	1.177.924,87
0102 010101	Titulares órgãos soberania e memb. órgãos autárq.	105.572,74
0102 010104	Pessoal quadros-Regime contrato individ. trabalho	710.355,49
0102 01010401	Pessoal em funções	700.654,04
0102 01010402	Alterações obrigatórias posicionamento remuneratór	9.701,45
0102 010108	Pessoal aguardando aposentação	424,64
0102 010109	Pessoal em qualquer outra situação	62.803,19
0102 010111	Representação	26.253,72
0102 010113	Subsidio de refeição	87.605,62
0102 010114	Subsídio de férias e de Natal	147.811,91
0102 010115	Remunerações por doença e maternidade/paternida	37.097,56
0102 0102	Abonos variáveis ou eventuais	46.500,78
0102 010204	Ajudas de custo	2.205,76
0102 010205	Abono para falhas	1.065,91
0102 010213	Outros suplementos e prémios	4.181,70
0102 01021303	Senhas de presença	4.181,70
0102 010214	Outros abonos em numerário ou espécie	39.047,41
0102 0103	Segurança social	306.311,77
0102 010301	Encargos com a saúde	23.341,54
0102 010302	Outros encargos com a saúde	7.407,59
0102 010303	Subsídio familiar a criança e jovens	8.312,37
0102 010304	Outras prestações familiares	2.131,68
0102 010305	Contribuições para a segurança social	251.549,48
0102 01030501	Assistência na doença funcionários públicos (ADSE)	125,00
0102 01030502	Segurança social do Pessoal (RCTFP)	251.424,48
0102 0103050201	Caixa Geral de Aposentações	180.959,19
0102 0103050202	Segurança Social - Regime Geral	70.465,29
0102 010309	Seguros	13.569,11

Fluxos de Caixa

Município de Velas

Ano: 2018

(designação da autarquia local)

(unidade: €)

Pagamentos

		5.240.675,40
Total das Despesas Orçamentais		
Despesas Correntes		3.364.985,23
0102 01030901	Seguros acidentes trabalho doenças profissionais	13.569,11
0102 02	Aquisição de bens e serviços	1.159.514,13
0102 0201	Aquisição de bens	456.998,50
0102 020102	Combustíveis e lubrificantes	71.459,59
0102 02010201	Gasolina	1.370,42
0102 02010202	Gasóleo	66.794,02
0102 02010299	Outros	3.295,15
0102 0201029901	Lubrificantes	2.074,86
0102 0201029909	Outros Combustíveis	1.220,29
0102 020104	Limpeza e higiene	5.515,44
0102 020107	Vestuário e artigos pessoais	522,92
0102 020108	Material de escritório	10.208,98
0102 020111	Material de consumo clínico	44,46
0102 020112	Material de transporte-Peças	16.800,67
0102 020114	Outro material-Peças	1.197,56
0102 020115	Prémios, condecorações e ofertas	14.209,59
0102 020117	Ferramentas e utensílios	4.409,11
0102 020118	Livros e documentação técnica	693,87
0102 020120	Material de educação, cultura e recreio	656,51
0102 020121	Outros bens	331.279,80
0102 0202	Aquisição de serviços	702.515,63
0102 020201	Encargos das instalações	288.836,83
0102 020202	Limpeza e higiene	1.215,40
0102 020203	Conservação de bens	28.256,93
0102 020209	Comunicações	50.150,69
0102 020210	Transportes	4.235,48
0102 020211	Representação dos serviços	14.439,38
0102 020212	Seguros	10.457,85
0102 020213	Deslocações e estadas	22.279,53
0102 020215	Formação	2.620,19
0102 020217	Publicidade	22.553,89
0102 020219	Assistência técnica	9.314,14
0102 020220	Outros trabalhos especializados	96.790,43
0102 020224	Encargos de cobrança de receitas	17.861,63
0102 020225	Outros serviços	133.503,26
0102 02022501	Iluminação pública	75.926,73
0102 02022509	Outros	57.576,53
0102 04	Transferências correntes	579.245,42
0102 0405	Administração local	552.634,44
0102 040502	Região Autónoma dos Açores	552.634,44
0102 04050202	Freguesias	225.000,00
0102 04050206	Outros	327.634,44
0102 0406	Segurança social	13.840,98
0102 040602	Outras transferências	13.840,98
0102 04060201	Programas ocupacionais	13.840,98
0102 0408	Famílias	12.770,00

Fluxos de Caixa

Município de Velas

Ano: 2018

(designação da autarquia local)

(unidade: €)

Pagamentos		
Total das Despesas Orçamentais		5.240.675,40
Despesas Correntes		3.364.985,23
0102 040802	Outras	12.770,00
0102 04080202	Outras	12.770,00
0102 06	Outras despesas correntes	95.488,26
0102 0602	Diversas	95.488,26
0102 060201	Impostos e taxas	76.687,74
0102 06020101	Impostos e taxas pagas pela Autarquia	76.077,43
0102 06020102	Restituições de impostos ou taxas cobrados	610,31
0102 060203	Outras	18.800,52
0102 06020301	Outras restituições	206,41
0102 06020304	Serviços bancários	712,12
0102 06020305	Outras	17.881,99
Despesas Capital		1.359.143,73
0102 07	Aquisição de bens de capital	1.326.087,48
0102 0701	Investimentos	1.029.587,99
0102 070101	Terrenos	117.600,00
0102 070103	Edifícios	168.764,73
0102 07010301	Instalações de serviços	168.764,73
0102 070106	Material de transporte	564.531,61
0102 07010602	Outro	564.531,61
0102 070107	Equipamento de informática	2.706,84
0102 070108	Software informático	7.344,32
0102 070109	Equipamento administrativo	11.638,41
0102 070110	Equipamento básico	119.994,20
0102 07011001	Equipamento de recolha de resíduos	119.994,20
0102 070111	Ferramentas e utensílios	23.073,93
0102 070112	Artigos e objectos de valor	12.748,05
0102 070115	Outros investimentos	1.185,90
0102 0703	Bens de domínio público	296.499,49
0102 070303	Outras construções e infraestruturas	296.499,49
0102 07030301	Viadutos, arruamentos e obras complementares	284.220,21
0102 07030306	Instalações desportivas e recreativas	12.279,28
0102 09	Activos financeiros	33.056,25
0102 0908	Unidades de participação	33.056,25
0102 090802	Socied.e quase socied.não financeiras-Públicas	33.056,25
Despesas Correntes		55.210,86
0103 03	Juros e outros encargos	55.210,86
0103 0301	Juros da dívida pública	55.210,86
0103 030103	Socied.financ.-Bancos e outras instit. financeiras	55.210,86
0103 03010302	Empréstimos de médio e longo prazos	55.210,86
0103 0301030201	Caixa Geral Depósitos	9.649,64
0103 0301030203	Banco Santander Totta	45.561,22
Despesas Capital		438.905,62
0103 10	Passivos financeiros	438.905,62
0103 1006	Empréstimos a médio e longo prazos	438.905,62
0103 100603	Socied.financ.-Bancos e outras instit. financeiras	438.905,62

Fluxos de Caixa

Município de Velas

Ano: 2018

(designação da autarquia local)

(unidade: €)

Pagamentos		
Total das Despesas Orçamentais		5.240.675,40
Despesas Capital		438.905,62
0103 10060301 Caixa Geral Depósitos	129.860,37	
0103 10060303 Banco Santander Totta	309.045,25	
Operações de Tesouraria		289.657,54
Saldo para a Gerência Seguinte		4.395.388,68
Execução Orçamental	4.386.294,90	
Operações de Tesouraria	9.093,78	
Total		9.925.721,62

ORGÃO EXECUTIVO

Em 5 de Maio de 2018

[Assinatura]

ORGÃO DELIBERATIVO

Em 29 de Maio de 2018

[Assinatura]

DOCUMENTO N.º 10 - 7.5 – CONTAS DE ORDEM

(ver páginas seguintes)



Município de Velas

Ano: 2018

Unidade: Euros

Contas de Ordem

Saldo da Gerência Anterior		197.683,67	Garantias e Cauções Acionadas		0,00
Garantias e Cauções	175.407,89		Garantias e Cauções Devolvidas		0,00
Recibos para Cobrança	22.275,78		Receita Virtual Cobrada		657.969,58
Garantias e Cauções Prestadas		40.816,89	Receita Virtual Anulada		10.501,77
Receita Virtual Liquidada		651.714,78	Saldo para a Gerência Seguinte		221.743,99
			Garantias e Cauções	216.224,78	
			Recibos para Cobrança	5.519,21	
TOTAL DOS RECEBIMENTOS		890.215,34	TOTAL DOS PAGAMENTOS		890.215,34

DOCUMENTO N.º 11 - 7.6 – OPERAÇÕES DE TESOURARIA

(ver páginas seguintes)



Operações de Tesouraria

Município de Velas

Ano: 2018

(designação da autarquia local)

(unidade: EUR)

CONTAS		SALDO GERÊNCIA ANTERIOR		MOVIMENTO ANUAL		SALDO GERÊNCIA SEGUINTE	
Código	Designação	Devedor	Credor	Devedor	Credor	Devedor	Credor
2421	Trabalho dependente			104.007,00	104.007,00		
2422	Trabalho independente			6.524,35	6.524,35		
24512	Retenções aos Funcionários - ADSE			28.726,25	28.726,25		
24522	Retenções aos Funcionários -CGA			83.310,73	89.686,41		6.375,68
24532	Retenções aos Funcionários- Segurança Social- R.G.		2.295,30	32.698,01	33.120,81		2.718,10
2631	STAL			2.994,95	2.994,95		
2632	SINTAP			888,86	888,86		
2633	ATAM			472,42	472,42		
268510	Polícia Segurança Pública (Emissão Pareceres)			182,50	182,50		
268518	Guarda Nacional Republicana			10,00	10,00		
268519	Serviços de Estrangeiros e Fronteiras			7,31	7,31		
268521	Delegado Municipal de Touradas			349,84	349,84		
268527	Regularizações Diversas			509,87	509,87		
268528	Penhoras de Crédito			1.410,90	1.410,90		
268541	Tribunais - Descontos Judiciais			10.680,36	10.680,36		
268543	Seguro de Vida			1.342,20	1.342,20		
268551	Retenção 25% s/ pagamento p/ a Segurança Social			15.841,99	15.841,99		
TOTAL		0,00	2.295,30	289.957,54	296.756,02	0,00	9.093,78

8 – ANEXOS ÀS DEMONSTRAÇÕES FINANCEIRAS

As notas que se seguem respeitam a numeração sequencial definida no Plano Oficial de Contabilidade das Autarquias Locais.

As notas cuja numeração se encontra ausente deste anexo não são aplicáveis à Autarquia ou a sua apresentação não é relevante para a leitura das demonstrações financeiras.

DOCUMENTO N.º 12 - 8.1 - CARATERIZAÇÃO DA ENTIDADE

8.1.1 - Identificação

Endereço

Município das Velas

Rua São João 9800-539 Velas

Organismo da Administração Pública com

Número de Identificação Fiscal 512075506

Regime Financeiro

A Lei n.º 73/2013, de 3 de setembro, com as suas alterações subsequentes, estabeleceu o regime financeiro das autarquias locais e das entidades intermunicipais. De acordo com os n.ºs 1 e 2 do artigo 6º deste diploma legal, o Município das Velas possui património e finanças próprios, cuja gestão compete aos respetivos órgãos. Os princípios e regras orçamentais são estabelecidos no artigo 3º do mesmo preceito legal e os poderes tributários no artigo 15º. Quanto ao equilíbrio financeiro horizontal e vertical, a repartição dos recursos públicos entre o Estado e os municípios é obtida através das seguintes formas de participação:

- uma subvenção geral, determinada a partir do Fundo de Equilíbrio Financeiro (FEF), cujo valor é igual a 19,5 % da média aritmética simples da receita proveniente dos impostos sobre o rendimento das pessoas singulares (IRS), o IRC e imposto sobre o valor acrescentado (IVA), deduzido do montante afeto ao Índice Sintético de Desenvolvimento Social, nos termos do n.º 2 do artigo 69.º;
- uma subvenção específica, determinada a partir do Fundo Social Municipal (FSM), cujo valor corresponde às despesas relativas às atribuições e competências transferidas da administração central para os municípios;
- uma participação variável de 5% no IRS, determinada nos termos do artigo 26.º, dos sujeitos passivos com domicílio fiscal na respetiva circunscrição territorial, calculada sobre a respetiva coleta líquida das deduções previstas no n.º 1 do artigo 78.º do Código do IRS.

No que respeita à contabilidade, o regime contabilístico das autarquias locais, das entidades intermunicipais e das suas entidades associativas visa a sua uniformização, normalização e simplificação, de modo a constituir um instrumento de gestão económico-financeira e permitir o conhecimento completo do valor contabilístico do respetivo património, bem como a apreciação e julgamento das contas anuais. A contabilidade das entidades referidas anteriormente respeita o Plano de Contas em vigor para o setor local, podendo ainda dispor de outros instrumentos necessários à boa gestão e ao controlo dos dinheiros e outros ativos públicos, nos termos previstos na lei, de acordo com o disposto nos n.ºs 1 e 2 do artigo 74.º da Lei n.º 73/2013. A adaptação das regras do Plano de Contas em vigor para o sector local, encontram-se traduzidas no Plano Oficial de Contabilidade das Autarquias locais, de aplicação obrigatória a todas as autarquias locais, conforme estipula o n.º 1 do artigo 2.º do Decreto-Lei n.º 54-A/99, de 22 de Fevereiro.

Quando as autarquias locais tenham dívidas reconhecidas por sentença judicial transitada em julgado ou reclamadas pelos credores junto da DGAL, neste último caso reconhecidas por aquelas, pode ser deduzida uma parcela às transferências resultantes da aplicação da presente lei, até ao limite de 20 % do respetivo montante global, incluindo a participação variável do IRS, com exceção do FSM, por se tratar de receita legalmente consignada, como prevê o artigo 39.º da mesma lei.

Relativamente à apreciação dos documentos de prestação de contas individuais das autarquias locais, das entidades intermunicipais e das entidades associativas municipais, estes são apreciados pelos seus órgãos deliberativos, reunidos em sessão ordinária durante o mês de abril do ano seguinte àquele a que respeitam.

Os documentos de prestação de contas das entidades acima descritas, que sejam obrigadas, nos termos da lei, à adoção de contabilidade patrimonial, são remetidos ao órgão deliberativo para apreciação juntamente com a certificação legal das contas e o parecer sobre as mesmas apresentados pelo revisor oficial de contas ou sociedade de revisores oficiais de contas.

A Lei n.º 75/2013, de 12 de setembro, estabeleceu o regime jurídico das autarquias locais, o estatuto das entidades intermunicipais e o regime jurídico da transferência de competências do Estado para as autarquias locais e para as entidades intermunicipais e aprovou o regime jurídico do associativismo autárquico, tendo entrado em vigor no dia seguinte ao da realização das eleições gerais para os órgãos das autarquias locais imediatamente subsequentes à sua publicação, ou seja, a 30 de setembro de 2013. Esta lei produziu bastantes alterações, tendo revogado grande parte, mas não na totalidade, dos artigos da Lei n.º 169/99 de 18 de setembro, com a redação que lhe foi dada pela Lei n.º 5-A/2002, de 11 de janeiro.

Compete à Assembleia Municipal, conforme dispõe a alínea a), do n.º 2 do artigo 25.º, da Lei 75/2013, de 12 de setembro, acompanhar e fiscalizar a atividade da Câmara Municipal.

8.1.2 - Legislação

Ver pontos anterior e seguinte.

8.1.3 - Estrutura organizacional

A Estrutura e Organização dos Serviços do Município das Velas que vigorou no presente exercício foi publicada a 7 de junho de 2013 na 2ª Série do Diário da República, pelo o Despacho n.º 7443/2013, em que de acordo com a alínea a) do artigo 7.º do Decreto-Lei n.º 305/2009, de 23 de outubro, a Câmara Municipal aprovou na sua reunião de 22 de fevereiro de 2013, sob proposta do Presidente da Câmara Municipal, a criação de unidades orgânicas flexíveis, bem como a definição das respetivas atribuições e competências, dentro



dos limites fixados.

Assim, de acordo com o artigo 8.º Decreto -Lei n.º 305/2009, de 23 de outubro, o Presidente da Câmara Municipal de Velas criou as seguintes subunidades flexíveis e o Gabinete de Apoio ao Presidente e define as respetivas atribuições e competências no referido Despacho:

1 — Na dependência da Divisão de Administração Geral:

A subunidade orgânica de Recursos Humanos (SORH).

2 — Na dependência da Divisão de Urbanismo e Serviços Urbanos

A subunidade orgânica Taxas e Licenças e Loteamentos (SOTL);

A subunidade orgânica de Obras Municipais Saneamento e Serviços Urbanos (SOOMSSU).



8.1.5 - Recursos humanos

Composição do Órgão Executivo ao longo do ano 2018:

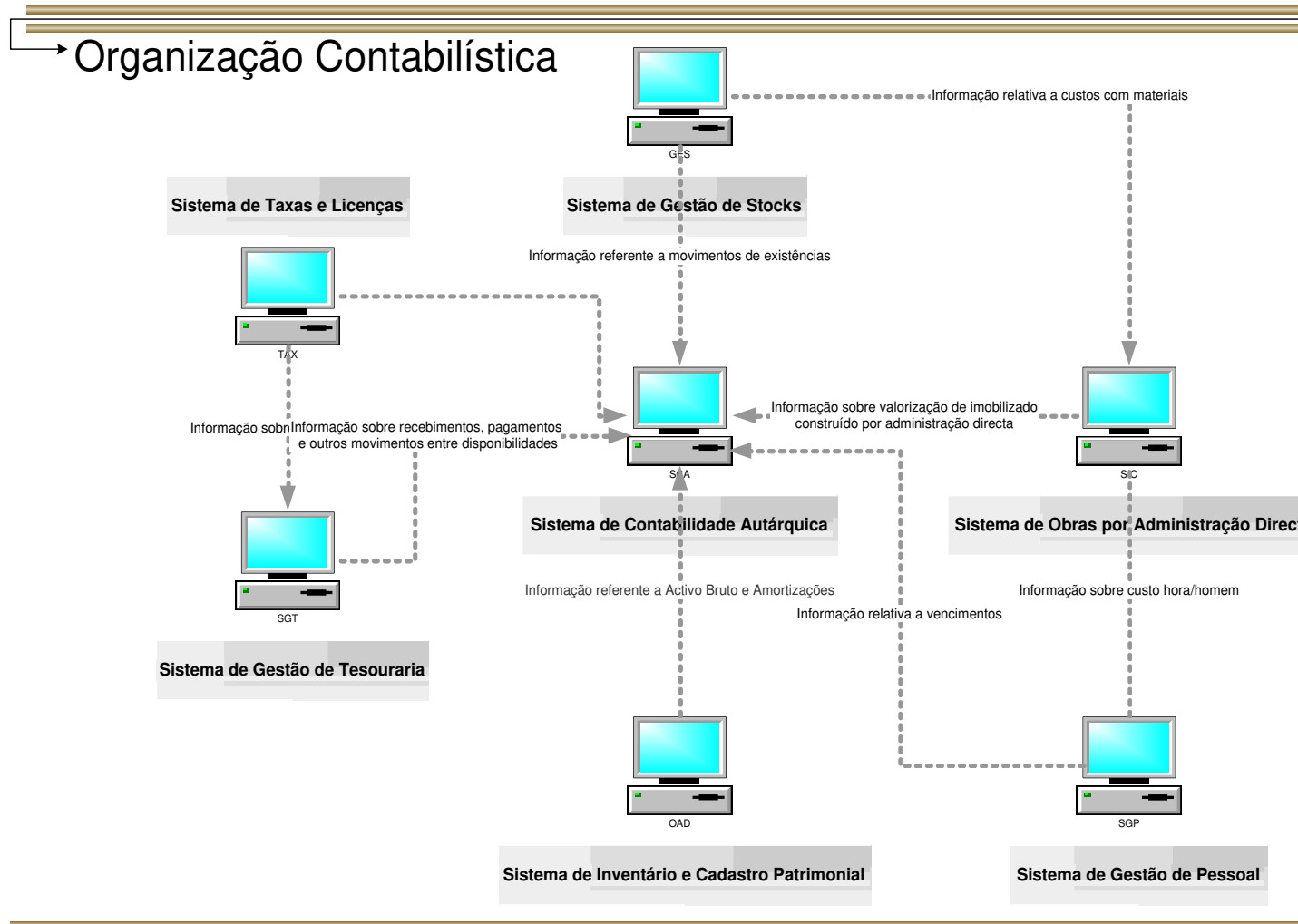
CÂMARA MUNICIPAL DE VELAS		R. Autónoma Açores ; Concelho do Velas				
Nome	Cargo	Profissão	Idade	Residência (Concelho, Freguesia ou País)	Naturalidade (Concelho, Freguesia ou País)	Partido ou Coligação
Luís Virgílio de Sousa da Silveira	Presidente	Gestor de Mercado	42	Ribeira do Belo n.º 2 9800-2010 Rosais	Velas	CDS/PP
Marco Diocleciano Silva Almada	Vereador Tempo Inteiro	Produtor agrícola	41	Estrada Regional Ribeira d, Areia 9800-152 Norte Grande	Norte Grande	CDS/PP
Lena Felicidade Pereira Amaral	Vereador Tempo Inteiro	Técnica superior	40	Canada do Cruzeiro, n.º 29 9800-430 Urzelina	Urzelina	CDS/PP
André Cláudio Gambão Rodrigues	Vereador	Arquiteto	35	Avenida do Livramento, n.º 50 9800-522 Velas	Velas	PS
Rui Jorge Teixeira Moreira	Verador	Professor	51	Rua 25 de Abril, n.º 4 9800-564 Velas	Velas	PS

8.1.6 - Organização contabilística

A autarquia dispõe de procedimentos contabilísticos adequados às suas necessidades, nomeadamente rotinas de análise e controlo. A informação contabilística é disponibilizada mensalmente, no final da 1ª quinzena do mês seguinte a que se refere. Diariamente, são confrontados o Resumo Diário de Tesouraria e os registos contabilísticos validando a sua conformidade. Os movimentos contabilísticos são revistos e controlados mensalmente através de análises de balancetes, de extratos de contas correntes e de conciliações bancárias.



O sistema informático utilizado Município das Velas, integra diversas aplicações que produzem informação financeira, sendo esta compilada na aplicação de suporte ao sistema contabilístico (Sistema de Contabilidade Autárquica (SCA), da Associação Informática de Região Centro). O serviço de contabilidade encontra-se, de um modo geral, centralizado na Secção de Contabilidade. Os serviços emissores de receita são os definidos pelo Órgão Executivo.



8.1.7 - Outra informação considerada relevante

Documento n.º 12 - Informação solicitada nas Notas Técnicas da Resolução n.º 4/2001 de 8 de Agosto do Tribunal de Contas:

a) Montante dos fundos atribuídos ao município no ano a que reporta a gerência em apreciação:

	Correntes	Capital
F E F	3.517.976,00	390.886,00
F S M	92.576,00	
P V IRS	53.813,00	
Total	3.664.365,00	390.886,00

b) Montante dos pagamentos relativos a investimentos realizados pelo Município na gerência anterior - 3.884.243,60€ (composto pelas rubricas 07.01 – 1.346.007,87€ e 0703 – 2.538.235,73€);

c) Ações inspetivas levadas a efeito por órgãos de controlo interno:

- Inspeção Regional da Administração Pública de 02/11 a 13/11/2015.

d) indicação da quota parte das amortizações e encargos financeiros resultantes de empréstimos contraídos pelas Associações de Municípios em que a entidade participe e/ou Empresas Públicas Municipais.

- Não aplicável.

DOCUMENTO N.º 13 - 8.2 – NOTAS AO BALANÇO E À DEMONSTRAÇÃO DE RESULTADOS

8.2.1 – Derrogação do POCAL

As demonstrações financeiras do exercício foram preparadas, em todos os seus aspetos materiais em conformidade com as disposições do Plano Oficial de Contabilidade das Autarquias Locais (POCAL).

8.2.2 - Comparabilidade

Considera-se que a informação referente ao presente exercício é no seu todo comparável com a do ano anterior, exceto no que respeita ao reconhecimento do valor dos proveitos do Imposto Municipal sobre os Imóveis, dado que, com base na informação recebida da Autoridade Tributária, pela primeira vez no exercício os proveitos passaram a ser reconhecidos em função da liquidação e não pela cobrança.

8.2.3 – Critérios valorimétricos e contabilísticos

8.2.3.1 - Bens de Domínio Público, Imobilizações Corpóreas e Incorpóreas

As imobilizações encontram-se valorizadas e contabilizadas, em primeira instância, pelo custo histórico, ou seja, aquele que decorre do valor de aquisição ou produção. Este valor é suportado pelo documento comprovativo da aquisição, nomeadamente (faturas, contratos, autos de medição, escritura de doação, escritura de compra e venda, expropriação, etc.);

Quando não foi possível aplicar o critério do custo histórico foram adotados, pela ordem indicada, os seguintes métodos:

- **Método Comparativo** - A aplicação do método caracteriza-se pela extrapolação do custo histórico de determinado bem para bens com tipologias e descrições idênticas;
- **Avaliação** - Quando não seja possível a aplicação dos métodos acima descritos, os bens serão avaliados consoante critérios justificados por relatório de avaliação da Comissão de Avaliação Pluridisciplinar de Inventário e Cadastro.
- **Avaliação técnica ou valor patrimonial** - Quando se trate de ativos do imobilizado obtidos a título gratuito deverá considerar-se o valor resultante da avaliação ou o valor patrimonial definidos nos termos legais ou, caso não exista disposição aplicável, o valor

resultante da avaliação segundo critérios técnicos que se adequem à natureza desses bens. O critério de valorimetria aplicado deverá ser explicitado e justificado no anexo adequado (nota 8.2.3 do POCAL).

- **Valor zero** – Caso os critérios acima descritos não sejam exequíveis, os imobilizados assume o valor zero até ser objeto de uma grande reparação assumindo então o montante desta.

8.2.3.2 - Investimentos Financeiros

Estão registados ao custo de aquisição ou produção líquidos de amortizações. Correspondem a partes de capital e títulos de participação.

8.2.3.3 - Imobilizações em Curso

Estão registadas ao custo de aquisição ou produção durante a sua fase de construção.

8.2.3.4 - Amortizações

As amortizações são calculadas segundo o método das quotas constantes, com base nas taxas máximas de amortização decorrentes das tabelas da Portaria n.º 671/2000, 17 de Abril (CIBE).

Para bens avaliados para efeito de inventário inicial foram fixadas amortizações com base na estimativa do período de vida útil esperada. Os critérios específicos para determinação das taxas de amortização encontram-se detalhados no relatório de avaliação de bens imóveis aprovado pelos órgãos executivo e deliberativo.

Foi tido em conta o critério da materialidade constante do artigo 34º do CIBE, sendo amortizados num só exercício os bens cujos valores unitários não ultrapassem 80% do índice 100 da escala salarial das carreiras do regime geral do sistema remuneratório da função pública.

8.2.3.5 - Existências

As existências são valorizadas ao custo de aquisição ou ao custo de produção. O método de custeio das saídas de armazém adotado foi o do custo médio ponderado.

8.2.3.6 - Acréscimos e Diferimentos

Os custos e os proveitos são reconhecidos contabilisticamente à medida que são gerados, independentemente do momento em que são pagos ou recebidos, de acordo com o princípio da especialização dos exercícios.

8.2.3.7 - Dívidas de terceiros e a terceiros

As dívidas de e a terceiros são expressas pelas importâncias constantes dos documentos que as titulam.

8.2.3.8 - Disponibilidades

As disponibilidades de caixa e depósitos em instituições financeiras são expressas pelos montantes dos meios de pagamento e dos saldos de todas as contas de depósito, respetivamente.

8.2.3.9 - Fundos Próprios

O saldo da conta de Fundos Próprios – Património, encontra-se decomposto pelo património inicial decorrente dos valores inscritos no Balanço Inicial e pelas alterações subsequentes, nomeadamente o reconhecimento dos saldos iniciais de imobilizações e amortizações acumuladas.

8.2.4 – Cotações utilizadas na conversão em moeda portuguesa de transações em moeda estrangeira

A Câmara Municipal das Velas não efetuou transações em moeda estrangeira, nem apresenta saldos em 31 de dezembro de 2018 em moeda estrangeira em que tenha sido efetuada a conversão e atualização cambial.

8.2.6 – Despesas de instalação, investigação e desenvolvimento

Durante o exercício corrente não foram imobilizados investimentos nas contas 431 «Despesas de instalação » e 432 «Despesas de investigação e de desenvolvimento”.

8.2.7 – Movimentos do Imobilizado Bruto e Amortizações

Ativo Bruto

(ver página seguinte)

NOTA: O mapa apresentado na página seguinte é o que se encontra previsto no POCAL, dado que é o mapa que consta da aplicação informática de suporte à contabilidade que o Município utiliza, não se encontrando, contudo, com as colunas sugeridas pela Nota Explicativa do SATAPOCAL de março de 2015 sobre o Quadro do Ativo Imobilizado Bruto, devido ao facto de a aplicação informática não conseguir produzir o mapa com essa configuração.

Assim, os movimentos constantes da coluna Sinistros+Abates+Transf. respeitantes aos bens de domínio público correspondem a transferências de imobilizações em curso para imobilizado firme, enquanto que os movimentos respeitantes ao imobilizado corpóreo correspondem a abates.



Município das Velas

Ano: 2018

Ativo Bruto (Imobilizado Bruto)

Rubricas	Saldo inicial	Reavaliações / ajustamentos	Aumentos	Alienações	Sinistros+Abates+Transf.	Saldo final
De bens de domínio público:						
Terrenos e recursos naturais	616.461,63 €	0,00 €	0,00 €	0,00 €	0,00 €	616.461,63 €
Edifícios	0,00 €	0,00 €	0,00 €	0,00 €	0,00 €	0,00 €
Outras construções e infra-estruturas	32.684.069,05 €	0,00 €	0,00 €	0,00 €	2.854.769,77 €	35.538.838,82 €
Bens patrim. histórico, artístico e cultural	985,11 €	0,00 €	0,00 €	0,00 €	0,00 €	985,11 €
Outros bens de domínio público	0,00 €	0,00 €	0,00 €	0,00 €	0,00 €	0,00 €
Imobilização em curso	2.856.633,42 €	0,00 €	347.074,87 €	0,00 €	-2.854.769,77 €	348.938,52 €
Adiantamentos por conta de bens de domínio publico	0,00 €	0,00 €	0,00 €	0,00 €	0,00 €	0,00 €
	36.158.149,21 €	0,00 €	347.074,87 €	0,00 €	0,00 €	36.505.224,08 €
De imobilizações incorpóreas:						
Despesas de instalação	0,00 €	0,00 €	0,00 €	0,00 €	0,00 €	0,00 €
Despesas de investigação e desenvolvimento	33.259,22 €	0,00 €	0,00 €	0,00 €	0,00 €	33.259,22 €
Propriedade industrial e outros direitos	59.939,78 €	0,00 €	7.344,32 €	0,00 €	-166,83 €	67.117,27 €
Imobilização em curso	0,00 €	0,00 €	0,00 €	0,00 €	0,00 €	0,00 €
Adiantamentos por conta de imobilizações incorpóreas	0,00 €	0,00 €	0,00 €	0,00 €	0,00 €	0,00 €
	93.199,00 €	0,00 €	7.344,32 €	0,00 €	-166,83 €	100.376,49 €
De imobilizações corpóreas:						
Terrenos e recursos naturais	5.243.636,71 €	1.600,00 €	117.600,00 €	0,00 €	0,00 €	5.362.836,71 €
Edifícios e outras construções	13.776.630,70 €	0,00 €	0,00 €	0,00 €	551.161,17 €	14.327.791,87 €
Equipamento básico	412.566,27 €	-119.994,20 €	119.994,20 €	0,00 €	0,00 €	412.566,27 €
Equipamento de transporte	743.066,32 €	0,00 €	564.531,61 €	0,00 €	-19.664,61 €	1.287.933,32 €
Ferramentas e utensílios	195.886,16 €	0,00 €	20.897,95 €	0,00 €	-90,00 €	216.694,11 €
Equipamento administrativo	254.242,03 €	0,00 €	14.345,25 €	0,00 €	-14.831,57 €	253.755,71 €
Taras e vasilhame	0,00 €	0,00 €	0,00 €	0,00 €	0,00 €	0,00 €
Outras imobilizações corpóreas	129.078,63 €	0,00 €	13.933,95 €	0,00 €	0,00 €	143.012,58 €
Imobilizações em curso	504.149,06 €	-58.589,26 €	173.066,87 €	0,00 €	-551.161,17 €	67.465,50 €
Adiantamentos por conta de imobilizações corpóreas	0,00 €	0,00 €	0,00 €	0,00 €	0,00 €	0,00 €
	21.259.255,88 €	-176.983,46 €	1.024.369,83 €	0,00 €	-34.586,18 €	22.072.056,07 €
De investimentos financeiros:						
Partes de capital	15.000,00 €	0,00 €	0,00 €	0,00 €	0,00 €	15.000,00 €
Obrigações e títulos de participação	308.528,28 €	0,00 €	-110.190,78 €	0,00 €	0,00 €	198.337,50 €
Investimentos em imóveis - Terrenos e recursos naturais						
Investimentos em imóveis - Edifícios e outras construções	0,00 €	0,00 €	0,00 €	0,00 €	0,00 €	0,00 €
Outras aplicações financeiras - Depósitos em instituições financeiras						
Outras aplicações financeiras - Títulos da dívida pública	0,00 €	0,00 €	0,00 €	0,00 €	0,00 €	0,00 €
Outras aplicações financeiras - Outros títulos	0,00 €	0,00 €	0,00 €	0,00 €	0,00 €	0,00 €
Imobilizações em curso	0,00 €	0,00 €	0,00 €	0,00 €	0,00 €	0,00 €
Adiantamentos por conta de investimentos financeiros	0,00 €	0,00 €	0,00 €	0,00 €	0,00 €	0,00 €
	323.528,28 €	0,00 €	-110.190,78 €	0,00 €	0,00 €	213.337,50 €
TOTAL GERAL	57.834.132,37 €	-176.983,46 €	1.268.598,24 €	0,00 €	-34.753,01 €	58.890.994,14 €

Amortizações e provisões

(ver página seguinte)



Município de Velas

Ano: 2018

Amortizações e Provisões

Unidade: Euros

Rubricas	Saldo Inicial	Reforço	Regularizações	Saldo Final
De Bens de domínio público	485			
Terrenos e recursos naturais	4851	0,00	0,00	0,00
Edifícios	4852	0,00	0,00	0,00
Outras construções e infraestruturas	4853	21.088.601,39	1.190.397,20	22.278.998,59
Bens do património histórico, artístico e cultural	4855	985,11	0,00	985,11
Outros bens de domínio público	4859	0,00	0,00	0,00
	21.089.586,50	1.190.397,20	0,00	22.279.983,70
De Imobilizações incorpóreas	483			
Despesas de instalação	4831	0,00	0,00	0,00
Despesas de investigação e desenvolvimento	4832	33.259,22	0,00	33.259,22
Propriedade industrial e outros direitos	4833	59.591,73	1.268,88	60.693,78
	92.850,95	1.268,88	166,83	93.953,00
De Imobilizações Corpóreas	482			
Terrenos e recursos naturais	4821	0,00	186,67	186,67
Edifícios e outras construções	4822			
Edifícios	48221	2.573.548,05	150.752,41	2.724.300,46
Outras construções	48222	1.275.314,68	24.369,30	1.299.683,98
Equipamento básico	4823	206.891,43	31.109,64	238.001,07
Equipamento de transporte	4824	270.260,77	68.089,75	318.685,91
Ferramentas e utensílios	4825	135.920,37	18.202,53	154.032,90
Equipamento administrativo	4826	220.534,77	15.544,12	221.247,32
Taras e vasilhame	4827	0,00	0,00	0,00
Outras imobilizações corpóreas	4829	24.769,22	15.605,30	40.374,52
	4.707.239,29	323.859,72	34.586,18	4.996.512,83
De Investimentos em imóveis	481			
Terrenos e recursos naturais	4811	0,00	0,00	0,00
Edifícios e outras construções:	4812			
Edifícios	48121	0,00	0,00	0,00
Outras construções	48122	0,00	0,00	0,00
	0,00	0,00	0,00	0,00
De Investimentos Financeiros	49			
Partes de capital	491	0,00	0,00	0,00
Obrigações e títulos de participação	492	0,00	0,00	0,00
Outras aplicações financeiras:	495			
Depósitos em instituições financeiras	4951	0,00	0,00	0,00
Títulos de dívida pública	4952	0,00	0,00	0,00
Outros títulos	4953	0,00	0,00	0,00
	0,00	0,00	0,00	0,00

8.2.8 – Cadastro do Imobilizado

Descrição do Ativo Imobilizado

(ver páginas seguintes)





Município de Velas

F4

Mapa síntese por GH

Ano: 2018

Classificação geral	Património inicial		Acréscimos patrimoniais			Diminuições patrimoniais				Património final		Variação patrimonial		
	Bruto	Líquido	Aquisições	Grandes reparações e outros aumentos	Totais (9=6+8)	Abates	Desvalorizações	Amortizações		Total	Bruto	Líquido	Bruto	Líquido
(1)	(4)	(5)	(6)	(8)	(9=6+8)	(10)	(11)	(12)	(13)	(14=10+11+12)	(15=4+9-10-11)	(16=15-13)	(17=15-4)	(18=16-5)
101 01 01 Equipamento Informático > Hardware > Bastidores (armário)														
Totais do GH:	2.128,87		0,00	0,00	0,00	0,00		1.530,13		2.128,87		0,00		
		864,85		0,00		0,00		266,11		266,11		598,74		-266,11
101 01 02 Equipamento Informático > Hardware > Computadores														
Totais do GH:	55.399,50		2.561,84	2.561,84	0,00	7.654,68		44.604,42		50.306,66		-5.092,84		
		7.750,63		0,00				12.264,91		19.919,59		5.702,24		-2.048,39
101 01 03 Equipamento Informático > Hardware > Equipamento de rede														
Totais do GH:	447,38		0,00	0,00	0,00	0,00		447,38		447,38		0,00		
		0,00		0,00		0,00		0,00		0,00		0,00		0,00
101 01 04 Equipamento Informático > Hardware > Equipamento de Switching														
Totais do GH:	2.184,08		0,00	0,00	0,00	0,00		2.184,08		2.184,08		0,00		
		0,00		0,00		0,00		0,00		0,00		0,00		0,00
101 01 05 Equipamento Informático > Hardware > Gravadores de CD_ROM														
Totais do GH:	300,00		0,00	0,00	0,00	0,00		0,00		0,00		-300,00		
		0,00		0,00		300,00		300,00		600,00		0,00		0,00
101 01 06 Equipamento Informático > Hardware > HUB														
Totais do GH:	62,65		0,00	0,00	0,00	0,00		62,65		62,65		0,00		
		0,00		0,00		0,00		0,00		0,00		0,00		0,00
101 01 07 Equipamento Informático > Hardware > Impressoras														
Totais do GH:	15.462,79		0,00	0,00	0,00	0,00		12.884,11		12.884,11		-2.578,68		
		41,67		0,00		2.578,68		2.620,35		5.199,03		0,00		-41,67
101 01 09 Equipamento Informático > Hardware > Leitores Ópticos														
Totais do GH:	3.811,85		0,00	0,00	0,00	0,00		3.811,85		3.811,85		0,00		
		0,00		0,00		0,00		0,00		0,00		0,00		0,00
101 01 12 Equipamento Informático > Hardware > Modems														
Totais do GH:	0,00		0,00	0,00	0,00	0,00		0,00		0,00		0,00		0,00
		0,00		0,00		0,00		0,00		0,00		0,00		0,00
101 01 13 Equipamento Informático > Hardware > Monitores														
Totais do GH:	2.492,58		145,00	145,00	0,00	0,00		2.462,58		2.462,58		-30,00		
		0,00		0,00		175,00		320,00		495,00		0,00		0,00
101 01 15 Equipamento Informático > Hardware > Outros periféricos														



Município de Velas

F4

Mapa síntese por GH

Ano: 2018

Classificação geral	Património inicial		Acréscimos patrimoniais			Diminuições patrimoniais				Património final		Variação patrimonial		
	Bruto	Líquido	Aquisições	Grandes reparações e outros aumentos	Totais	Abates	Desvalorizações	Amortizações		Total	Bruto	Líquido	Bruto	Líquido
(1)	(4)	(5)	(6)	(8)	(9=6+8)	(10)	(11)	(12)	(13)	(14=10+11+12)	(15=4+9-10-11)	(16=15-13)	(17=15-4)	(18=16-5)
101 01 15 Equipamento Informático > Hardware > Outros periféricos														
Totais do GH:	573,31		0,00	0,00	0,00					573,31	573,31		0,00	
		0,00		0,00		0,00		0,00				0,00		0,00
101 01 16 Equipamento Informático > Hardware > PC portáteis														
Totais do GH:	8.286,21		0,00	0,00	0,00					6.772,74	8.286,21		0,00	
		3.071,17		0,00		0,00		1.557,70		1.557,70		1.513,47		-1.557,70
101 01 18 Equipamento Informático > Hardware > Projectores de imagem de ecrã (data display)														
Totais do GH:	7.170,52		0,00	0,00	0,00					7.170,52	7.170,52		0,00	
		0,00		0,00		0,00		0,00		0,00		0,00		0,00
101 01 19 Equipamento Informático > Hardware > Router														
Totais do GH:	253,52		0,00	0,00	0,00					253,52	253,52		0,00	
		39,34		0,00		0,00		39,34		39,34		0,00		-39,34
101 01 20 Equipamento Informático > Hardware > Scanners (digitalizador de imagem)														
Totais do GH:	4.019,04		0,00	0,00	0,00					4.019,04	4.019,04		0,00	
		320,85		0,00		0,00		320,85		320,85		0,00		-320,85
101 01 21 Equipamento Informático > Hardware > Teclados														
Totais do GH:	60,00		0,00	0,00	0,00					60,00	60,00		0,00	
		0,00		0,00		0,00		0,00		0,00		0,00		0,00
101 01 27 Equipamento Informático > Hardware > Unidades de disco														
Totais do GH:	934,95		0,00	0,00	0,00					916,83	934,95		0,00	
		126,87		0,00		0,00		108,75		108,75		18,12		-108,75
101 01 99 Equipamento Informático > Hardware > Outro equipamento informático														
Totais do GH:	20.995,97		0,00	0,00	0,00					20.995,97	20.995,97		0,00	
		0,00		0,00		0,00		0,00		0,00		0,00		0,00
101 02 02 Equipamento Informático > Software > Sistemas Operativos														
Totais do GH:	1.182,11		0,00	0,00	0,00					1.112,43	1.182,11		0,00	
		348,05		0,00		0,00		278,37		278,37		69,68		-278,37
101 02 03 Equipamento Informático > Software > Software de aplicação														
Totais do GH:	11.812,68		5.928,60	5.928,60	5.928,60					7.898,52	13.662,45		1.849,77	
		79,00		0,00		4.078,83		4.322,50		8.401,33		5.763,93		5.684,93
101 02 04 Equipamento Informático > Software > Software de base														



Município de Velas

F4

Mapa síntese por GH

Ano: 2018

Classificação geral	Património inicial		Acréscimos patrimoniais			Diminuições patrimoniais				Património final		Variação patrimonial		
	Bruto	Líquido	Aquisições	Grandes reparações e outros aumentos	Totais	Abates	Desvalorizações	Amortizações		Total	Bruto	Líquido	Bruto	Líquido
(1)	(4)	(5)	(6)	(8)	(9=6+8)	(10)	(11)	(12)	(13)	(14=10+11+12)	(15=4+9-10-11)	(16=15-13)	(17=15-4)	(18=16-5)
101 02 04 Equipamento Informático > Software > Software de base														
Totais do GH:	3.895,60		1.415,72		1.415,72		0,00		4.721,44		5.311,32		1.415,72	
		0,00		0,00		0,00		825,84		825,84		589,88		589,88
101 02 05 Equipamento Informático > Software > Software de comunicações														
Totais do GH:	474,10		0,00		0,00		0,00		474,10		474,10		0,00	
		0,00		0,00		0,00		0,00		0,00		0,00		0,00
102 01 01 Equipamento de telecomunicações > Equipamento de telecomunicações e sistemas de intercomunicação e de difusão sonora > Central telefónica (PPCA)														
Totais do GH:	499,00		0,00		0,00		0,00		499,00		499,00		0,00	
		0,00		0,00		0,00		0,00		0,00		0,00		0,00
102 01 09 Equipamento de telecomunicações > Equipamento de telecomunicações e sistemas de intercomunicação e de difusão sonora > Equipamento de supervisão e controlo														
Totais do GH:	2.249,71		0,00		0,00		0,00		1.741,90		2.249,71		0,00	
		728,12		0,00		0,00		220,31		220,31		507,81		-220,31
102 01 12 Equipamento de telecomunicações > Equipamento de telecomunicações e sistemas de intercomunicação e de difusão sonora > Telecopiadores (fax)														
Totais do GH:	383,25		0,00		0,00		0,00		383,25		383,25		0,00	
		0,00		0,00		0,00		0,00		0,00		0,00		0,00
102 01 13 Equipamento de telecomunicações > Equipamento de telecomunicações e sistemas de intercomunicação e de difusão sonora > Telefones														
Totais do GH:	440,18		0,00		0,00		0,00		440,18		440,18		0,00	
		0,00		0,00		0,00		0,00		0,00		0,00		0,00
102 01 18 Equipamento de telecomunicações > Equipamento de telecomunicações e sistemas de intercomunicação e de difusão sonora > Terminal microondas														
Totais do GH:	44,90		0,00		0,00		0,00		44,90		44,90		0,00	
		0,00		0,00		0,00		0,00		0,00		0,00		0,00
102 01 99 Equipamento de telecomunicações > Equipamento de telecomunicações e sistemas de intercomunicação e de difusão sonora > Outro material, aparelhos, utensilios e instalações de uso específico														
Totais do GH:	113,05		0,00		0,00		0,00		113,05		113,05		0,00	
		0,00		0,00		0,00		0,00		0,00		0,00		0,00
103 01 01 Equipamento e material de escritórios e de reprografia > Mobiliário > Armários														
Totais do GH:	13.509,13		1.850,24		1.850,24		0,00		12.080,10		15.359,37		1.850,24	
		2.153,51		0,00		0,00		724,48		724,48		3.279,27		1.125,76
103 01 02 Equipamento e material de escritórios e de reprografia > Mobiliário > Bancos														
Totais do GH:	2.242,86		0,00		0,00		0,00		2.242,86		2.242,86		0,00	
		0,00		0,00		0,00		0,00		0,00		0,00		0,00
103 01 03 Equipamento e material de escritórios e de reprografia > Mobiliário > Biombos														



Município de Velas

F4

Mapa síntese por GH

Ano: 2018

Classificação geral	Património inicial		Acréscimos patrimoniais			Diminuições patrimoniais				Património final		Variação patrimonial		
	Bruto	Líquido	Aquisições	Grandes reparações e outros aumentos	Totais	Abates	Desvalorizações	Amortizações		Total	Bruto	Líquido	Bruto	Líquido
(1)	(4)	(5)	(6)	(8)	(9=6+8)	(10)	(11)	(12)	(13)	(14=10+11+12)	(15=4+9-10-11)	(16=15-13)	(17=15-4)	(18=16-5)
103 01 03 Equipamento e material de escritórios e de reprografia > Mobiliário > Biombo														
Totais do GH:	2.362,07		0,00		0,00				1.287,81		2.362,07		0,00	
		1.322,18		0,00		0,00		247,92		247,92		1.074,26		-247,92
103 01 04 Equipamento e material de escritórios e de reprografia > Mobiliário > Blocos de gavetas														
Totais do GH:	7.740,25		0,00		0,00				7.634,88		7.740,25		0,00	
		242,17		0,00		0,00		136,80		136,80		105,37		-136,80
103 01 05 Equipamento e material de escritórios e de reprografia > Mobiliário > Cadeiras														
Totais do GH:	35.060,59		5.837,53		5.837,53				36.438,18		40.746,81		5.686,22	
		267,14		0,00		151,31		1.947,35		2.098,66		4.308,63		4.041,49
103 01 06 Equipamento e material de escritórios e de reprografia > Mobiliário > Cofres														
Totais do GH:	79,81		0,00		0,00				79,81		79,81		0,00	
		0,00		0,00		0,00		0,00		0,00		0,00		0,00
103 01 07 Equipamento e material de escritórios e de reprografia > Mobiliário > Divisórias amovíveis														
Totais do GH:	79,58		0,00		0,00				79,58		79,58		0,00	
		0,00		0,00		0,00		0,00		0,00		0,00		0,00
103 01 08 Equipamento e material de escritórios e de reprografia > Mobiliário > Estantes														
Totais do GH:	7.906,40		0,00		0,00				7.906,40		7.906,40		0,00	
		0,00		0,00		0,00		0,00		0,00		0,00		0,00
103 01 09 Equipamento e material de escritórios e de reprografia > Mobiliário > Ficheiros														
Totais do GH:	3.648,23		0,00		0,00				3.619,88		3.648,23		0,00	
		96,48		0,00		0,00		68,13		68,13		28,35		-68,13
103 01 10 Equipamento e material de escritórios e de reprografia > Mobiliário > Mesas														
Totais do GH:	3.150,52		0,00		0,00				2.939,71		3.150,52		0,00	
		261,40		0,00		0,00		50,59		50,59		210,81		-50,59
103 01 11 Equipamento e material de escritórios e de reprografia > Mobiliário > Placards														
Totais do GH:	598,58		302,08		302,08				617,46		900,66		302,08	
		0,00		0,00		0,00		18,88		18,88		283,20		283,20
103 01 12 Equipamento e material de escritórios e de reprografia > Mobiliário > Secretárias														
Totais do GH:	14.507,48		0,00		0,00				14.324,65		14.507,48		0,00	
		407,62		0,00		0,00		224,79		224,79		182,83		-224,79
103 01 13 Equipamento e material de escritórios e de reprografia > Mobiliário > Sofás														



Município de Velas

F4

Mapa síntese por GH

Ano: 2018

Classificação geral	Património inicial		Acréscimos patrimoniais			Diminuições patrimoniais				Património final		Variação patrimonial		
	Bruto	Líquido	Aquisições	Grandes reparações e outros aumentos	Totais	Abates	Desvalorizações	Amortizações		Total	Bruto	Líquido	Bruto	Líquido
(1)	(4)	(5)	(6)	(8)	(9=6+8)	(10)	(11)	(12)	(13)	(14=10+11+12)	(15=4+9-10-11)	(16=15-13)	(17=15-4)	(18=16-5)
103 01 13 Equipamento e material de escritórios e de reprografia > Mobiliário > Sofás														
Totais do GH:	953,10		0,00	0,00	0,00					953,10	953,10		0,00	
			0,00	0,00		0,00		0,00		0,00		0,00		0,00
103 01 99 Equipamento e material de escritórios e de reprografia > Mobiliário > Outro mobiliário														
Totais do GH:	2.442,60		0,00	0,00	0,00					2.442,60	2.442,60		0,00	
			0,00	0,00		0,00		0,00		0,00		0,00		0,00
103 02 01 Equipamento e material de escritórios e de reprografia > Máquinas e equipamento de escritório > Agrafadores														
Totais do GH:	92,05		0,00	0,00	0,00		0,00			32,15	32,15		-59,90	
			0,00	0,00		59,90		59,90		119,80		0,00		0,00
103 02 03 Equipamento e material de escritórios e de reprografia > Máquinas e equipamento de escritório > Datadores/numeradores														
Totais do GH:	48,57		0,00	0,00	0,00		0,00			48,57	48,57		0,00	
			0,00	0,00		0,00		0,00		0,00		0,00		0,00
103 02 04 Equipamento e material de escritórios e de reprografia > Máquinas e equipamento de escritório > Máquinas de calcular														
Totais do GH:	357,20		0,00	0,00	0,00		0,00			357,20	357,20		0,00	
			0,00	0,00		0,00		0,00		0,00		0,00		0,00
103 02 06 Equipamento e material de escritórios e de reprografia > Máquinas e equipamento de escritório > Máquinas de escrever														
Totais do GH:	47,38		0,00	0,00	0,00		0,00			47,38	47,38		0,00	
			0,00	0,00		0,00		0,00		0,00		0,00		0,00
103 02 08 Equipamento e material de escritórios e de reprografia > Máquinas e equipamento de escritório > Furadores														
Totais do GH:	242,99		0,00	0,00	0,00		0,00			242,99	242,99		0,00	
			0,00	0,00		0,00		0,00		0,00		0,00		0,00
103 02 10 Equipamento e material de escritórios e de reprografia > Máquinas e equipamento de escritório > Selos brancos e sinetas														
Totais do GH:	49,90		0,00	0,00	0,00		0,00			49,90	49,90		0,00	
			0,00	0,00		0,00		0,00		0,00		0,00		0,00
103 02 11 Equipamento e material de escritórios e de reprografia > Máquinas e equipamento de escritório > Outras máquinas e aparelhos														
Totais do GH:	12,47		0,00	0,00	0,00		0,00			12,47	12,47		0,00	
			0,00	0,00		0,00		0,00		0,00		0,00		0,00
103 02 99 Equipamento e material de escritórios e de reprografia > Máquinas e equipamento de escritório > Outro equipamento e material de escritório														
Totais do GH:	365,19		0,00	0,00	0,00		0,00			365,19	365,19		0,00	
			0,00	0,00		0,00		0,00		0,00		0,00		0,00
103 03 01 Equipamento e material de escritórios e de reprografia > Equipamento de reprografia > Fotocopiadoras														



Município de Velas

F4

Mapa síntese por GH

Ano: 2018

Classificação geral	Património inicial		Acréscimos patrimoniais			Diminuições patrimoniais				Património final		Variação patrimonial		
	Bruto	Líquido	Aquisições	Grandes reparações e outros aumentos	Totais	Abates	Desvalorizações	Amortizações		Total	Bruto	Líquido	Bruto	Líquido
(1)	(4)	(5)	(6)	(8)	(9=6+8)	(10)	(11)	(12)	(13)	(14=10+11+12)	(15=4+9-10-11)	(16=15-13)	(17=15-4)	(18=16-5)
103 03 01 Equipamento e material de escritórios e de reprografia > Equipamento de reprografia > Fotocopiadoras														
Totais do GH:	17.570,08		2.997,20		2.997,20		0,00		12.376,50		20.567,28		2.997,20	
		8.981,38		0,00		0,00		3.787,80		3.787,80		8.190,78		-790,60
103 03 05 Equipamento e material de escritórios e de reprografia > Equipamento de reprografia > Máquinas de encadernar														
Totais do GH:	390,01		0,00		0,00		0,00		390,01		390,01		0,00	
		0,00		0,00		0,00		0,00		0,00		0,00		0,00
104 06 13 Equipamento para investigação de medida e de utilização técnica especial > Instrumentos ópticos e equipamento fotográfico e cinematográfico > Fotómetros														
Totais do GH:	245,00		0,00		0,00		0,00		245,00		245,00		0,00	
		0,00		0,00		0,00		0,00		0,00		0,00		0,00
104 06 18 Equipamento para investigação de medida e de utilização técnica especial > Instrumentos ópticos e equipamento fotográfico e cinematográfico > Máquinas de filmar														
Totais do GH:	399,90		0,00		0,00		0,00		399,90		399,90		0,00	
		0,00		0,00		0,00		0,00		0,00		0,00		0,00
104 06 19 Equipamento para investigação de medida e de utilização técnica especial > Instrumentos ópticos e equipamento fotográfico e cinematográfico > Máquinas fotográficas														
Totais do GH:	1.822,08		0,00		0,00		0,00		1.635,36		1.822,08		0,00	
		398,71		0,00		0,00		211,99		211,99		186,72		-211,99
104 06 27 Equipamento para investigação de medida e de utilização técnica especial > Instrumentos ópticos e equipamento fotográfico e cinematográfico > Tripés														
Totais do GH:	75,00		0,00		0,00		0,00		75,00		75,00		0,00	
		0,00		0,00		0,00		0,00		0,00		0,00		0,00
104 06 99 Equipamento para investigação de medida e de utilização técnica especial > Instrumentos ópticos e equipamento fotográfico e cinematográfico > Outro equipamento e material de uso específico														
Totais do GH:	315,00		0,00		0,00		0,00		315,00		315,00		0,00	
		0,00		0,00		0,00		0,00		0,00		0,00		0,00
104 07 05 Equipamento para investigação de medida e de utilização técnica especial > Equipamento de desenho, fotografia e cartografia > Câmaras														
Totais do GH:	835,58		0,00		0,00		0,00		835,58		835,58		0,00	
		68,64		0,00		0,00		68,64		68,64		0,00		-68,64
104 07 06 Equipamento para investigação de medida e de utilização técnica especial > Equipamento de desenho, fotografia e cartografia > Cavaletes														
Totais do GH:	74,70		0,00		0,00		0,00		74,70		74,70		0,00	
		0,00		0,00		0,00		0,00		0,00		0,00		0,00
104 07 14 Equipamento para investigação de medida e de utilização técnica especial > Equipamento de desenho, fotografia e cartografia > Estiradores														
Totais do GH:	0,00		0,00		0,00		0,00		0,00		0,00		0,00	
		0,00		0,00		0,00		0,00		0,00		0,00		0,00



Município de Velas

F4

Mapa síntese por GH

Ano: 2018

Classificação geral	Património inicial		Acréscimos patrimoniais			Diminuições patrimoniais				Património final		Variação patrimonial		
	Bruto	Líquido	Aquisições	Grandes reparações e outros aumentos	Totais	Abates	Desvalorizações	Amortizações		Total	Bruto	Líquido	Bruto	Líquido
(1)	(4)	(5)	(6)	(8)	(9=6+8)	(10)	(11)	(12)	(13)	(14=10+11+12)	(15=4+9-10-11)	(16=15-13)	(17=15-4)	(18=16-5)
104 07 16 Equipamento para investigação de medida e de utilização técnica especial > Equipamento de desenho, fotografia e cartografia > Instrumentos para levantamento topográfico														
Totais do GH:	129,91		0,00	0,00	0,00					129,91		129,91	0,00	
			0,00	0,00		0,00		0,00		0,00		0,00		0,00
104 07 21 Equipamento para investigação de medida e de utilização técnica especial > Equipamento de desenho, fotografia e cartografia > Réguas														
Totais do GH:	0,00		0,00	0,00	0,00					0,00		0,00	0,00	
			0,00	0,00		0,00		0,00		0,00		0,00		0,00
104 07 99 Equipamento para investigação de medida e de utilização técnica especial > Equipamento de desenho, fotografia e cartografia > Outros instrumentos e material de uso específico														
Totais do GH:	128,67		0,00	0,00	0,00					128,67		128,67	0,00	
			0,00	0,00		0,00		0,00		0,00		0,00		0,00
104 09 01 Equipamento para investigação de medida e de utilização técnica especial > Instrumentos de pesagem > Balanças														
Totais do GH:	4,98		0,00	0,00	0,00					4,98		4,98	0,00	
			0,00	0,00		0,00		0,00		0,00		0,00		0,00
104 09 03 Equipamento para investigação de medida e de utilização técnica especial > Instrumentos de pesagem > Caixas de peso														
Totais do GH:	0,00		0,00	0,00	0,00					0,00		0,00	0,00	
			0,00	0,00		0,00		0,00		0,00		0,00		0,00
104 09 04 Equipamento para investigação de medida e de utilização técnica especial > Instrumentos de pesagem > Jogos de pesos e medidas														
Totais do GH:	0,00		0,00	0,00	0,00					0,00		0,00	0,00	
			0,00	0,00		0,00		0,00		0,00		0,00		0,00
104 09 99 Equipamento para investigação de medida e de utilização técnica especial > Instrumentos de pesagem > Outros instrumentos de pesagem														
Totais do GH:	0,00		0,00	0,00	0,00					0,00		0,00	0,00	
			0,00	0,00		0,00		0,00		0,00		0,00		0,00
105 06 01 Equipamento e material para serviços de saúde > Equipamento e material para serviços de hotelaria e alimentação > Fogões														
Totais do GH:	229,90		0,00	0,00	0,00					229,90		229,90	0,00	
			0,00	0,00		0,00		0,00		0,00		0,00		0,00
105 06 08 Equipamento e material para serviços de saúde > Equipamento e material para serviços de hotelaria e alimentação > Utensílios de cozinha														
Totais do GH:	197,47		0,00	0,00	0,00					197,47		197,47	0,00	
			0,00	0,00		0,00		0,00		0,00		0,00		0,00
105 06 13 Equipamento e material para serviços de saúde > Equipamento e material para serviços de hotelaria e alimentação > Aquecedores														
Totais do GH:	22,44		0,00	0,00	0,00					22,44		22,44	0,00	
			0,00	0,00		0,00		0,00		0,00		0,00		0,00



Município de Velas

F4

Mapa síntese por GH

Ano: 2018

Classificação geral	Património inicial		Acréscimos patrimoniais			Diminuições patrimoniais				Património final		Variação patrimonial		
	Bruto	Líquido	Aquisições	Grandes reparações e outros aumentos	Totais	Abates	Desvalorizações	Amortizações		Total	Bruto	Líquido	Bruto	Líquido
(1)	(4)	(5)	(6)	(8)	(9=6+8)	(10)	(11)	(12)	(13)	(14=10+11+12)	(15=4+9-10-11)	(16=15-13)	(17=15-4)	(18=16-5)
105 06 14 Equipamento e material para serviços de saúde > Equipamento e material para serviços de hotelaria e alimentação > Arcas congeladoras														
Totais do GH:	224,46		0,00		0,00		0,00			224,46		224,46		0,00
		0,00		0,00		0,00		0,00		0,00		0,00		0,00
105 06 18 Equipamento e material para serviços de saúde > Equipamento e material para serviços de hotelaria e alimentação > Refrigeradores														
Totais do GH:	904,82		0,00		0,00		0,00			292,18		904,82		0,00
		725,74		0,00		0,00		113,10		113,10		612,64		-113,10
105 06 19 Equipamento e material para serviços de saúde > Equipamento e material para serviços de hotelaria e alimentação > Aspiradores														
Totais do GH:	392,33		0,00		0,00		0,00			392,33		392,33		0,00
		0,00		0,00		0,00		0,00		0,00		0,00		0,00
105 06 20 Equipamento e material para serviços de saúde > Equipamento e material para serviços de hotelaria e alimentação > Carros														
Totais do GH:	37,40		0,00		0,00		0,00			37,40		37,40		0,00
		0,00		0,00		0,00		0,00		0,00		0,00		0,00
106 01 11 Equipamento e material recreativo, desportivo, de educação e de cultura > Equip. recreativo, de educação física e desporto, incluindo mobiliário de apoio > Escadas														
Totais do GH:	408,49		0,00		0,00		0,00			408,49		408,49		0,00
		28,50		0,00		0,00		28,50		28,50		0,00		-28,50
106 01 15 Equipamento e material recreativo, desportivo, de educação e de cultura > Equip. recreativo, de educação física e desporto, incluindo mobiliário de apoio > Móveis para jardins e piscinas														
Totais do GH:	2.230,20		0,00		0,00		0,00			418,17		2.230,20		0,00
		2.090,81		0,00		0,00		278,78		278,78		1.812,03		-278,78
106 01 99 Equipamento e material recreativo, desportivo, de educação e de cultura > Equip. recreativo, de educação física e desporto, incluindo mobiliário de apoio > Outro equipamento específico														
Totais do GH:	36.070,60		0,00		0,00		0,00			33.336,23		36.070,60		0,00
		4.046,87		0,00		0,00		1.312,50		1.312,50		2.734,37		-1.312,50
106 02 15 Equipamento e material recreativo, desportivo, de educação e de cultura > Equip. e dispositivos auxiliares de instrução, incluindo mobiliário e material escolar > Quadros escolares														
Totais do GH:	74,80		0,00		0,00		0,00			74,80		74,80		0,00
		0,00		0,00		0,00		0,00		0,00		0,00		0,00
106 02 16 Equipamento e material recreativo, desportivo, de educação e de cultura > Equip. e dispositivos auxiliares de instrução, incluindo mobiliário e material escolar > Quadros expositores de mapas														
Totais do GH:	74.479,79		0,00		0,00		0,00			15.311,43		74.479,79		0,00
		68.478,33		0,00		0,00		9.309,97		9.309,97		59.168,36		-9.309,97
106 02 99 Equipamento e material recreativo, desportivo, de educação e de cultura > Equip. e dispositivos auxiliares de instrução, incluindo mobiliário e material escolar > Outro equipamento e utensílios de uso específico														
Totais do GH:	0,00		0,00		0,00		0,00			0,00		0,00		0,00
		0,00		0,00		0,00		0,00		0,00		0,00		0,00
106 03 01 Equipamento e material recreativo, desportivo, de educação e de cultura > Equipamento e material audiovisual > Amplificadores														



Município de Velas

F4

Mapa síntese por GH

Ano: 2018

Classificação geral	Património inicial		Acréscimos patrimoniais			Diminuições patrimoniais				Património final		Variação patrimonial		
	Bruto	Líquido	Aquisições	Grandes reparações e outros aumentos	Totais	Abates	Desvalorizações	Amortizações		Total	Bruto	Líquido	Bruto	Líquido
(1)	(4)	(5)	(6)	(8)	(9=6+8)	(10)	(11)	(12)	(13)	(14=10+11+12)	(15=4+9-10-11)	(16=15-13)	(17=15-4)	(18=16-5)
106 03 01 Equipamento e material recreativo, desportivo, de educação e de cultura > Equipamento e material audiovisual > Amplificadores														
Totais do GH:	1.309,35		0,00		0,00		0,00			1.309,35		1.309,35		0,00
		0,00		0,00		0,00		0,00		0,00		0,00		0,00
106 03 02 Equipamento e material recreativo, desportivo, de educação e de cultura > Equipamento e material audiovisual > Auto-rádios														
Totais do GH:	271,63		0,00		0,00		0,00			271,63		271,63		0,00
		0,00		0,00		0,00		0,00		0,00		0,00		0,00
106 03 03 Equipamento e material recreativo, desportivo, de educação e de cultura > Equipamento e material audiovisual > Colunas para reprodução de som														
Totais do GH:	2.227,21		0,00		0,00		0,00			2.227,21		2.227,21		0,00
		0,00		0,00		0,00		0,00		0,00		0,00		0,00
106 03 05 Equipamento e material recreativo, desportivo, de educação e de cultura > Equipamento e material audiovisual > Compact-disc														
Totais do GH:	269,54		0,00		0,00		0,00			269,54		269,54		0,00
		0,00		0,00		0,00		0,00		0,00		0,00		0,00
106 03 10 Equipamento e material recreativo, desportivo, de educação e de cultura > Equipamento e material audiovisual > Gravadores														
Totais do GH:	1.258,36		0,00		0,00		0,00			785,84		1.258,36		0,00
		694,31		0,00		0,00		221,79		221,79		472,52		-221,79
106 03 14 Equipamento e material recreativo, desportivo, de educação e de cultura > Equipamento e material audiovisual > Projectores diversos														
Totais do GH:	4.714,42		504,79		504,79		0,00			5.219,21		5.219,21		504,79
		533,39		0,00		0,00		1.038,18		1.038,18		0,00		-533,39
106 03 17 Equipamento e material recreativo, desportivo, de educação e de cultura > Equipamento e material audiovisual > Sistemas video-cassettes														
Totais do GH:	568,61		0,00		0,00		0,00			568,61		568,61		0,00
		0,00		0,00		0,00		0,00		0,00		0,00		0,00
106 03 18 Equipamento e material recreativo, desportivo, de educação e de cultura > Equipamento e material audiovisual > Televisores														
Totais do GH:	3.164,08		0,00		0,00		0,00			1.843,61		3.164,08		0,00
		1.608,75		0,00		0,00		288,28		288,28		1.320,47		-288,28
106 03 99 Equipamento e material recreativo, desportivo, de educação e de cultura > Equipamento e material audiovisual > Outros - Equipamento e material audiovisual														
Totais do GH:	17.014,02		0,00		0,00		0,00			17.014,02		17.014,02		0,00
		0,00		0,00		0,00		0,00		0,00		0,00		0,00
106 04 11 Equipamento e material recreativo, desportivo, de educação e de cultura > Instrumentos musicais, incluindo equipamento de orquestra > Caixas diversas														
Totais do GH:	4,99		0,00		0,00		0,00			4,99		4,99		0,00
		0,00		0,00		0,00		0,00		0,00		0,00		0,00
106 04 40 Equipamento e material recreativo, desportivo, de educação e de cultura > Instrumentos musicais, incluindo equipamento de orquestra > Martelos														



Município de Velas

F4

Mapa síntese por GH

Ano: 2018

Classificação geral	Património inicial		Acréscimos patrimoniais			Diminuições patrimoniais				Património final		Variação patrimonial		
	Bruto	Líquido	Aquisições	Grandes reparações e outros aumentos	Totais	Abates	Desvalorizações	Amortizações		Total	Bruto	Líquido	Bruto	Líquido
(1)	(4)	(5)	(6)	(8)	(9=6+8)	(10)	(11)	(12)	(13)	(14=10+11+12)	(15=4+9-10-11)	(16=15-13)	(17=15-4)	(18=16-5)
106 04 40 Equipamento e material recreativo, desportivo, de educação e de cultura > Instrumentos musicais, incluindo equipamento de orquestra > Martelos														
Totais do GH:	1.056,53		0,00		0,00					1.056,53			0,00	
		0,00		0,00		0,00		0,00		0,00		0,00		0,00
106 04 43 Equipamento e material recreativo, desportivo, de educação e de cultura > Instrumentos musicais, incluindo equipamento de orquestra > Órgãos														
Totais do GH:	2.500,00		0,00		0,00					677,08			0,00	
		2.135,42		0,00		0,00		312,50		312,50		1.822,92		-312,50
106 04 99 Equipamento e material recreativo, desportivo, de educação e de cultura > Instrumentos musicais, incluindo equipamento de orquestra > Outros instrumentos e aparelhos musicais														
Totais do GH:	610,00		0,00		0,00					610,00			0,00	
		0,00		0,00		0,00		0,00		0,00		0,00		0,00
106 06 02 Equipamento e material recreativo, desportivo, de educação e de cultura > Obras de arte, móveis antigos, colecções, antiguidades > Arcas														
Totais do GH:	0,00		0,00		0,00					0,00			0,00	
		0,00		0,00		0,00		0,00		0,00		0,00		0,00
106 06 06 Equipamento e material recreativo, desportivo, de educação e de cultura > Obras de arte, móveis antigos, colecções, antiguidades > Cadeirasões														
Totais do GH:	134,68		0,00		0,00					0,00			0,00	
		134,68		0,00		0,00		0,00		0,00		134,68		0,00
106 06 09 Equipamento e material recreativo, desportivo, de educação e de cultura > Obras de arte, móveis antigos, colecções, antiguidades > Esculturas														
Totais do GH:	0,00		0,00		0,00					0,00			0,00	
		0,00		0,00		0,00		0,00		0,00		0,00		0,00
106 06 25 Equipamento e material recreativo, desportivo, de educação e de cultura > Obras de arte, móveis antigos, colecções, antiguidades > Quadros														
Totais do GH:	2,49		0,00		0,00					0,00			0,00	
		2,49		0,00		0,00		0,00		0,00		2,49		0,00
106 06 27 Equipamento e material recreativo, desportivo, de educação e de cultura > Obras de arte, móveis antigos, colecções, antiguidades > Tapeçarias														
Totais do GH:	1.702,00		0,00		0,00					0,00			0,00	
		1.702,00		0,00		0,00		0,00		0,00		1.702,00		0,00
106 06 28 Equipamento e material recreativo, desportivo, de educação e de cultura > Obras de arte, móveis antigos, colecções, antiguidades > Vestuário e outras indumentárias														
Totais do GH:	847,50		0,00		0,00					0,00			0,00	
		847,50		0,00		0,00		0,00		0,00		847,50		0,00
106 06 99 Equipamento e material recreativo, desportivo, de educação e de cultura > Obras de arte, móveis antigos, colecções, antiguidades > Outros (obras de arte, móveis antigos, colecções antiguidades)														
Totais do GH:	0,00		0,00		0,00					0,00			0,00	
		0,00		0,00		0,00		0,00		0,00		0,00		0,00
107 01 03 Equipamento de conforto, de higiene e de utilização comum > Mobiliário e equipamento comum (exclui mobiliário de escritório) > Bancos														



Município de Velas

F4

Mapa síntese por GH

Ano: 2018

Classificação geral	Património inicial		Acréscimos patrimoniais			Diminuições patrimoniais				Património final		Variação patrimonial		
	Bruto	Líquido	Aquisições	Grandes reparações e outros aumentos	Totais	Abates	Desvalorizações	Amortizações		Total	Bruto	Líquido	Bruto	Líquido
(1)	(4)	(5)	(6)	(8)	(9=6+8)	(10)	(11)	(12)	(13)	(14=10+11+12)	(15=4+9-10-11)	(16=15-13)	(17=15-4)	(18=16-5)
107 01 03 Equipamento de conforto, de higiene e de utilização comum > Mobiliário e equipamento comum (exclui mobiliário de escritório) > Bancos														
Totais do GH:	3.565,00		0,00	0,00	0,00		0,00		3.565,00		3.565,00		0,00	
		0,00		0,00		0,00		0,00		0,00		0,00		0,00
107 01 04 Equipamento de conforto, de higiene e de utilização comum > Mobiliário e equipamento comum (exclui mobiliário de escritório) > Baús														
Totais do GH:	0,00		0,00	0,00	0,00		0,00		0,00		0,00		0,00	
		0,00		0,00		0,00		0,00		0,00		0,00		0,00
107 01 06 Equipamento de conforto, de higiene e de utilização comum > Mobiliário e equipamento comum (exclui mobiliário de escritório) > Bengaleiros														
Totais do GH:	531,26		0,00	0,00	0,00		0,00		531,26		531,26		0,00	
		0,00		0,00		0,00		0,00		0,00		0,00		0,00
107 01 07 Equipamento de conforto, de higiene e de utilização comum > Mobiliário e equipamento comum (exclui mobiliário de escritório) > Cadeiras														
Totais do GH:	12.569,81		0,00	0,00	0,00		0,00		4.100,80		12.569,81		0,00	
		10.017,35		0,00		0,00		1.548,34		1.548,34		8.469,01		-1.548,34
107 01 08 Equipamento de conforto, de higiene e de utilização comum > Mobiliário e equipamento comum (exclui mobiliário de escritório) > Camas														
Totais do GH:	206,87		0,00	0,00	0,00		0,00		206,87		206,87		0,00	
		0,00		0,00		0,00		0,00		0,00		0,00		0,00
107 01 10 Equipamento de conforto, de higiene e de utilização comum > Mobiliário e equipamento comum (exclui mobiliário de escritório) > Colchões														
Totais do GH:	117,00		0,00	0,00	0,00		0,00		117,00		117,00		0,00	
		0,00		0,00		0,00		0,00		0,00		0,00		0,00
107 01 11 Equipamento de conforto, de higiene e de utilização comum > Mobiliário e equipamento comum (exclui mobiliário de escritório) > Cómодas														
Totais do GH:	221,40		0,00	0,00	0,00		0,00		221,40		221,40		0,00	
		0,00		0,00		0,00		0,00		0,00		0,00		0,00
107 01 13 Equipamento de conforto, de higiene e de utilização comum > Mobiliário e equipamento comum (exclui mobiliário de escritório) > Escadas/Escadotes														
Totais do GH:	49,88		0,00	0,00	0,00		0,00		49,88		49,88		0,00	
		0,00		0,00		0,00		0,00		0,00		0,00		0,00
107 01 15 Equipamento de conforto, de higiene e de utilização comum > Mobiliário e equipamento comum (exclui mobiliário de escritório) > Espelhos														
Totais do GH:	7,48		0,00	0,00	0,00		0,00		7,48		7,48		0,00	
		0,00		0,00		0,00		0,00		0,00		0,00		0,00
107 01 16 Equipamento de conforto, de higiene e de utilização comum > Mobiliário e equipamento comum (exclui mobiliário de escritório) > Estantes														
Totais do GH:	59,86		0,00	0,00	0,00		0,00		59,86		59,86		0,00	
		0,00		0,00		0,00		0,00		0,00		0,00		0,00
107 01 19 Equipamento de conforto, de higiene e de utilização comum > Mobiliário e equipamento comum (exclui mobiliário de escritório) > Maples														



Município de Velas

F4

Mapa síntese por GH

Ano: 2018

Classificação geral	Património inicial		Acréscimos patrimoniais			Diminuições patrimoniais				Património final		Variação patrimonial		
	Bruto	Líquido	Aquisições	Grandes reparações e outros aumentos	Totais	Abates	Desvalorizações	Amortizações		Total	Bruto	Líquido	Bruto	Líquido
(1)	(4)	(5)	(6)	(8)	(9=6+8)	(10)	(11)	(12)	(13)	(14=10+11+12)	(15=4+9-10-11)	(16=15-13)	(17=15-4)	(18=16-5)
107 01 19 Equipamento de conforto, de higiene e de utilização comum > Mobiliário e equipamento comum (exclui mobiliário de escritório) > Maples														
Totais do GH:	19,96		0,00	0,00	0,00		0,00			19,96	19,96		0,00	
		0,00		0,00		0,00		0,00		0,00		0,00		0,00
107 01 20 Equipamento de conforto, de higiene e de utilização comum > Mobiliário e equipamento comum (exclui mobiliário de escritório) > Mesas														
Totais do GH:	300,52		0,00	0,00	0,00		0,00			90,79	300,52		0,00	
		247,30		0,00		0,00		37,57		37,57		209,73		-37,57
107 01 21 Equipamento de conforto, de higiene e de utilização comum > Mobiliário e equipamento comum (exclui mobiliário de escritório) > Papeleiras														
Totais do GH:	840,99		0,00	0,00	0,00		0,00			840,99	840,99		0,00	
		0,00		0,00		0,00		0,00		0,00		0,00		0,00
107 01 22 Equipamento de conforto, de higiene e de utilização comum > Mobiliário e equipamento comum (exclui mobiliário de escritório) > Prateleiras														
Totais do GH:	68,67		0,00	0,00	0,00		0,00			68,67	68,67		0,00	
		0,00		0,00		0,00		0,00		0,00		0,00		0,00
107 01 23 Equipamento de conforto, de higiene e de utilização comum > Mobiliário e equipamento comum (exclui mobiliário de escritório) > Secretárias														
Totais do GH:	1.303,85		0,00	0,00	0,00		0,00			574,68	1.303,85		0,00	
		854,17		0,00		0,00		125,00		125,00		729,17		-125,00
107 01 99 Equipamento de conforto, de higiene e de utilização comum > Mobiliário e equipamento comum (exclui mobiliário de escritório) > Outro mobiliário e equipamento														
Totais do GH:	12.545,17		4.597,86	4.597,86	0,00		0,00			7.311,30	17.143,03		4.597,86	
		6.930,45		0,00		0,00		1.696,58		1.696,58		9.831,73		2.901,28
107 02 04 Equipamento de conforto, de higiene e de utilização comum > Artigos e utensílios de decoração e conforto > Carpetes														
Totais do GH:	3.062,79		8.246,25	8.246,25	0,00		0,00			3.578,21	11.309,04		8.246,25	
		1.915,27		0,00		0,00		2.430,69		2.430,69		7.730,83		5.815,56
107 02 06 Equipamento de conforto, de higiene e de utilização comum > Artigos e utensílios de decoração e conforto > Cinzeiros														
Totais do GH:	652,39		0,00	0,00	0,00		0,00			652,39	652,39		0,00	
		0,00		0,00		0,00		0,00		0,00		0,00		0,00
107 02 09 Equipamento de conforto, de higiene e de utilização comum > Artigos e utensílios de decoração e conforto > Colchas														
Totais do GH:	200,00		0,00	0,00	0,00		0,00			200,00	200,00		0,00	
		0,00		0,00		0,00		0,00		0,00		0,00		0,00
107 02 11 Equipamento de conforto, de higiene e de utilização comum > Artigos e utensílios de decoração e conforto > Jarrões														
Totais do GH:	19,96		0,00	0,00	0,00		0,00			19,96	19,96		0,00	
		0,00		0,00		0,00		0,00		0,00		0,00		0,00



Município de Velas

F4

Mapa síntese por GH

Ano: 2018

Classificação geral	Património inicial		Acréscimos patrimoniais			Diminuições patrimoniais				Património final		Variação patrimonial		
	Bruto	Líquido	Aquisições	Grandes reparações e outros aumentos	Totais	Abates	Desvalorizações	Amortizações		Total	Bruto	Líquido	Bruto	Líquido
(1)	(4)	(5)	(6)	(8)	(9=6+8)	(10)	(11)	(12)	(13)	(14=10+11+12)	(15=4+9-10-11)	(16=15-13)	(17=15-4)	(18=16-5)
107 02 12 Equipamento de conforto, de higiene e de utilização comum > Artigos e utensílios de decoração e conforto > Jogos de tapetes														
Totais do GH:	6,58		0,00	0,00	0,00		0,00			6,58	6,58		0,00	
		0,00		0,00		0,00		0,00		0,00		0,00		0,00
107 02 15 Equipamento de conforto, de higiene e de utilização comum > Artigos e utensílios de decoração e conforto > Quadros e molduras														
Totais do GH:	387,00		0,00	0,00	0,00		0,00			387,00	387,00		0,00	
		0,00		0,00		0,00		0,00		0,00		0,00		0,00
107 02 19 Equipamento de conforto, de higiene e de utilização comum > Artigos e utensílios de decoração e conforto > Varões														
Totais do GH:	0,00		0,00	0,00	0,00		0,00			0,00	0,00		0,00	
		0,00		0,00		0,00		0,00		0,00		0,00		0,00
107 02 20 Equipamento de conforto, de higiene e de utilização comum > Artigos e utensílios de decoração e conforto > Vasos														
Totais do GH:	0,00		0,00	0,00	0,00		0,00			0,00	0,00		0,00	
		0,00		0,00		0,00		0,00		0,00		0,00		0,00
107 02 99 Equipamento de conforto, de higiene e de utilização comum > Artigos e utensílios de decoração e conforto > Outros artigos e utensílios														
Totais do GH:	69,81		4.501,80	4.501,80	4.501,80		0,00			257,38	4.571,61		4.501,80	
		0,00		0,00		0,00		187,57		187,57		4.314,23		4.314,23
107 03 03 Equipamento de conforto, de higiene e de utilização comum > Equipamento dispositivos iluminação (inclui dispositivos iluminação eléctricos e não eléctricos) > Candeeiros, globos, lustres, prafonier														
Totais do GH:	1.798,93		0,00	0,00	0,00		0,00			1.798,93	1.798,93		0,00	
		0,00		0,00		0,00		0,00		0,00		0,00		0,00
107 03 04 Equipamento de conforto, de higiene e de utilização comum > Equipamento dispositivos iluminação (inclui dispositivos iluminação eléctricos e não eléctricos) > Holofotes														
Totais do GH:	19,96		0,00	0,00	0,00		0,00			19,96	19,96		0,00	
		0,00		0,00		0,00		0,00		0,00		0,00		0,00
107 03 06 Equipamento de conforto, de higiene e de utilização comum > Equipamento dispositivos iluminação (inclui dispositivos iluminação eléctricos e não eléctricos) > Projectores e iluminadores														
Totais do GH:	14.141,64		0,00	0,00	0,00		0,00			4.131,70	14.141,64		0,00	
		11.776,40		0,00		0,00		1.766,46		1.766,46		10.009,94		-1.766,46
107 03 99 Equipamento de conforto, de higiene e de utilização comum > Equipamento dispositivos iluminação (inclui dispositivos iluminação eléctricos e não eléctricos) > Outro equipamento e dispositivo de iluminação														
Totais do GH:	12.197,46		0,00	0,00	0,00		0,00			12.197,46	12.197,46		0,00	
		0,00		0,00		0,00		0,00		0,00		0,00		0,00
107 04 01 Equipamento de conforto, de higiene e de utilização comum > Equipamento ar condicionado e circulação de ar (exclui instalações frigoríficas e refrigeração) > Aparelhos de ar condicionado														
Totais do GH:	995,87		0,00	0,00	0,00		0,00			207,47	995,87		0,00	
		912,88		0,00		0,00		124,48		124,48		788,40		-124,48
107 04 04 Equipamento de conforto, de higiene e de utilização comum > Equipamento ar condicionado e circulação de ar (exclui instalações frigoríficas e refrigeração) > Desumidificadores														



Município de Velas

F4

Mapa síntese por GH

Ano: 2018

Classificação geral	Património inicial		Acréscimos patrimoniais		Diminuições patrimoniais					Património final		Variação patrimonial		
	Bruto	Líquido	Aquisições	Grandes reparações e outros aumentos	Totais	Abates	Desvalorizações	Amortizações		Total	Bruto	Líquido	Bruto	Líquido
(1)	(4)	(5)	(6)	(8)	(9=6+8)	(10)	(11)	exercício	acumuladas	(12+13)	(14=4+9-10-11)	(15=12-13)	(16=11-4)	(17=12-5)
107 04 04 Equipamento de conforto, de higiene e de utilização comum > Equipamento ar condicionado e circulação de ar (exclui instalações frigoríficas e refrigeração) > Desumidificadores														
Totais do GH:	3.362,37		249,90		249,90					3.271,63		3.522,27		159,90
		456,88		0,00		90,00		546,14			636,14		250,64	-206,24
107 04 11 Equipamento de conforto, de higiene e de utilização comum > Equipamento ar condicionado e circulação de ar (exclui instalações frigoríficas e refrigeração) > Secadores														
Totais do GH:	399,00		0,00		0,00					399,00		399,00		0,00
		0,00		0,00		0,00		0,00		0,00		0,00		0,00
107 04 15 Equipamento de conforto, de higiene e de utilização comum > Equipamento ar condicionado e circulação de ar (exclui instalações frigoríficas e refrigeração) > Ventoinhas														
Totais do GH:	19,75		0,00		0,00					19,75		19,75		0,00
		0,00		0,00		0,00		0,00		0,00		0,00		0,00
107 04 99 Equipamento de conforto, de higiene e de utilização comum > Equipamento ar condicionado e circulação de ar (exclui instalações frigoríficas e refrigeração) > Outro equipamento e material de uso específico														
Totais do GH:	33,99		0,00		0,00					33,99		33,99		0,00
		0,00		0,00		0,00		0,00		0,00		0,00		0,00
107 05 02 Equipamento de conforto, de higiene e de utilização comum > Equipamento aquecimento de ambiente e aquecedores água domésticos (exclui sistemas ar condicionado) > Aquecedores														
Totais do GH:	327,88		0,00		0,00					327,88		327,88		0,00
		0,00		0,00		0,00		0,00		0,00		0,00		0,00
107 06 02 Equipamento de conforto, de higiene e de utilização comum > Equipamento de cozinha > Equipamento frigorífico e de refrigeração														
Totais do GH:	1.134,89		0,00		0,00					1.134,89		1.134,89		0,00
		0,00		0,00		0,00		0,00		0,00		0,00		0,00
107 06 03 Equipamento de conforto, de higiene e de utilização comum > Equipamento de cozinha > Equipamento para preparação e fornecimento de alimentos														
Totais do GH:	44,00		0,00		0,00					44,00		44,00		0,00
		0,00		0,00		0,00		0,00		0,00		0,00		0,00
107 06 04 Equipamento de conforto, de higiene e de utilização comum > Equipamento de cozinha > Máquinas e aparelhos de cozinha														
Totais do GH:	996,62		79,90		79,90					1.070,84		1.076,52		79,90
		74,31		0,00		0,00		148,53		148,53		5,68		-68,63
107 06 05 Equipamento de conforto, de higiene e de utilização comum > Equipamento de cozinha > Mobiliário de cozinha														
Totais do GH:	4,99		0,00		0,00					4,99		4,99		0,00
		0,00		0,00		0,00		0,00		0,00		0,00		0,00
107 06 99 Equipamento de conforto, de higiene e de utilização comum > Equipamento de cozinha > Outro material, aparelhos e utensílios de uso específico														
Totais do GH:	3.464,00		0,00		0,00					3.464,00		3.464,00		0,00
		0,00		0,00		0,00		0,00		0,00		0,00		0,00



Município de Velas

F4

Mapa síntese por GH

Ano: 2018

Classificação geral	Património inicial		Acréscimos patrimoniais			Diminuições patrimoniais				Património final		Variação patrimonial		
	Bruto	Líquido	Aquisições	Grandes reparações e outros aumentos	Totais	Abates	Desvalorizações	Amortizações		Total	Bruto	Líquido	Bruto	Líquido
(1)	(4)	(5)	(6)	(8)	(9=6+8)	(10)	(11)	exercício	acumuladas	(14=10+11+12)	(15=4+9-10-11)	(16=15-13)	(17=15-4)	(18=16-5)
107 07 01 Equipamento de conforto, de higiene e de utilização comum > Equipamento de tratamento de roupa > Ferros de engomar														
Totais do GH:	16,99		0,00	0,00	0,00					16,99			0,00	
								0,00		0,00			0,00	0,00
107 07 04 Equipamento de conforto, de higiene e de utilização comum > Equipamento de tratamento de roupa > Máquinas de lavar roupa														
Totais do GH:	300,00		0,00	0,00	0,00					300,00			0,00	
								0,00		0,00			0,00	0,00
107 07 05 Equipamento de conforto, de higiene e de utilização comum > Equipamento de tratamento de roupa > Máquinas de secar roupa														
Totais do GH:	280,00		0,00	0,00	0,00					280,00			0,00	
								0,00		0,00			0,00	0,00
107 07 06 Equipamento de conforto, de higiene e de utilização comum > Equipamento de tratamento de roupa > Tábuas de engomar														
Totais do GH:	45,01		0,00	0,00	0,00					45,01			0,00	
								0,00		0,00			0,00	0,00
107 08 01 Equipamento de conforto, de higiene e de utilização comum > Equipamento de limpeza > Aspiradores														
Totais do GH:	21.674,70		0,00	0,00	0,00					18.205,95			0,00	
		5.045,75						1.577,00		1.577,00			3.468,75	-1.577,00
107 08 02 Equipamento de conforto, de higiene e de utilização comum > Equipamento de limpeza > Baldes														
Totais do GH:	2,49		0,00	0,00	0,00					2,49			0,00	
								0,00		0,00			0,00	0,00
107 08 05 Equipamento de conforto, de higiene e de utilização comum > Equipamento de limpeza > Toalheiros														
Totais do GH:	2,49		0,00	0,00	0,00					2,49			0,00	
								0,00		0,00			0,00	0,00
107 09 02 Equipamento de conforto, de higiene e de utilização comum > Equipamento sanitário > Baldes														
Totais do GH:	49,80		0,00	0,00	0,00					49,80			0,00	
								0,00		0,00			0,00	0,00
107 09 99 Equipamento de conforto, de higiene e de utilização comum > Equipamento sanitário > Outro material de uso específico														
Totais do GH:	216.735,36		0,00	0,00	0,00					42.307,33			0,00	
		205.537,67						31.109,64		31.109,64			174.428,03	-31.109,64
108 01 01 Equipamento de transportes (exclui veículos automóveis) > Material rolante ou de transportes > Atrilados														
Totais do GH:	1.955,00		0,00	0,00	0,00					1.955,00			0,00	
								0,00		0,00			0,00	0,00
109 03 03 Equipamento para agricultura e jardinagem > Utensílios e ferramentas para jardinagem > Cortadores														



Município de Velas

F4

Mapa síntese por GH

Ano: 2018

Classificação geral	Património inicial		Acréscimos patrimoniais			Diminuições patrimoniais				Património final		Variação patrimonial		
	Bruto	Líquido	Aquisições	Grandes reparações e outros aumentos	Totais	Abates	Desvalorizações	Amortizações		Total	Bruto	Líquido	Bruto	Líquido
(1)	(4)	(5)	(6)	(8)	(9=6+8)	(10)	(11)	(12)	(13)	(14=10+11+12)	(15=4+9-10-11)	(16=15-13)	(17=15-4)	(18=16-5)
109 03 03 Equipamento para agricultura e jardinagem > Utensílios e ferramentas para jardinagem > Cortadores														
Totais do GH:	2.914,70		0,00	0,00	0,00	0,00			2.879,84		2.914,70		0,00	
		318,65		0,00		0,00		283,79		283,79		34,86		-283,79
109 03 05 Equipamento para agricultura e jardinagem > Utensílios e ferramentas para jardinagem > Tesouras mecânicas														
Totais do GH:	37,87		0,00	0,00	0,00	0,00			37,87		37,87		0,00	
		0,00		0,00		0,00		0,00		0,00		0,00		0,00
109 03 06 Equipamento para agricultura e jardinagem > Utensílios e ferramentas para jardinagem > Utensílios e ferramentas de uso específico														
Totais do GH:	130,84		0,00	0,00	0,00	0,00			130,84		130,84		0,00	
		0,00		0,00		0,00		0,00		0,00		0,00		0,00
110 01 01 Equipamento e material para a indústria > Equipamento de produção e distribuição de energia eléctrica > Aparelhos de medida, de controlo e outros														
Totais do GH:	1.559,26		10.757,50	10.757,50	10.757,50	0,00			2.505,65		12.316,76		10.757,50	
		0,00		0,00		0,00		946,39		946,39		9.811,11		9.811,11
110 01 99 Equipamento e material para a indústria > Equipamento de produção e distribuição de energia eléctrica > Outro equipamento de uso específico														
Totais do GH:	85,93		0,00	0,00	0,00	0,00			85,93		85,93		0,00	
		0,00		0,00		0,00		0,00		0,00		0,00		0,00
110 03 02 Equipamento e material para a indústria > Equipamento para purificação de água > Aparelhos de medida e controlo														
Totais do GH:	59,86		0,00	0,00	0,00	0,00			59,86		59,86		0,00	
		0,00		0,00		0,00		0,00		0,00		0,00		0,00
110 03 03 Equipamento e material para a indústria > Equipamento para purificação de água > Equipamento para destilação e abastecimento de água														
Totais do GH:	1.938,84		0,00	0,00	0,00	0,00			1.938,84		1.938,84		0,00	
		0,00		0,00		0,00		0,00		0,00		0,00		0,00
110 03 05 Equipamento e material para a indústria > Equipamento para purificação de água > Unidades de cloro, depuração e bombagem														
Totais do GH:	7.376,65		0,00	0,00	0,00	0,00			3.476,32		7.376,65		0,00	
		4.822,43		0,00		0,00		922,10		922,10		3.900,33		-922,10
110 03 06 Equipamento e material para a indústria > Equipamento para purificação de água > Outras máquinas de uso específico														
Totais do GH:	19.170,42		0,00	0,00	0,00	0,00			15.227,26		19.170,42		0,00	
		4.871,51		0,00		0,00		928,35		928,35		3.943,16		-928,35
110 04 07 Equipamento e material para a indústria > Construções pré-fabricadas e equipamento para construção civil > Equipamento de oficinas de serralharia														
Totais do GH:	812,84		0,00	0,00	0,00	0,00			812,84		812,84		0,00	
		0,00		0,00		0,00		0,00		0,00		0,00		0,00



Município de Velas

F4

Mapa síntese por GH

Ano: 2018

Classificação geral	Património inicial		Acréscimos patrimoniais			Diminuições patrimoniais				Património final		Variação patrimonial		
	Bruto	Líquido	Aquisições	Grandes reparações e outros aumentos	Totais	Abates	Desvalorizações	Amortizações		Total	Bruto	Líquido	Bruto	Líquido
(1)	(4)	(5)	(6)	(8)	(9=6+8)	(10)	(11)	(12)	(13)	(14=10+11+12)	(15=4+9-10-11)	(16=15-13)	(17=15-4)	(18=16-5)
110 04 09 Equipamento e material para a indústria > Construções pré-fabricadas e equipamento para construção civil > Equipamento para movimentação e armazenagem de materiais														
Totais do GH:	700,00		0,00	0,00	0,00				449,82		700,00		0,00	
		350,14		0,00		0,00		99,96		99,96		250,18		-99,96
110 04 13 Equipamento e material para a indústria > Construções pré-fabricadas e equipamento para construção civil > Ferramentas e utensílios individuais														
Totais do GH:	62,30		0,00	0,00	0,00				62,30		62,30		0,00	
		0,00		0,00		0,00		0,00		0,00		0,00		0,00
110 04 99 Equipamento e material para a indústria > Construções pré-fabricadas e equipamento para construção civil > Outros equipamentos e materiais utilizados em construção civil														
Totais do GH:	8.851,16		0,00	0,00	0,00				6.917,90		8.851,16		0,00	
		3.673,72		0,00		0,00		1.740,46		1.740,46		1.933,26		-1.740,46
110 15 01 Equipamento e material para a indústria > Equipamento para trabalhar madeira > Berbequins														
Totais do GH:	2.955,14		0,00	0,00	0,00				2.836,82		2.955,14		0,00	
		588,86		0,00		0,00		470,54		470,54		118,32		-470,54
110 15 04 Equipamento e material para a indústria > Equipamento para trabalhar madeira > Fresadoras														
Totais do GH:	306,43		0,00	0,00	0,00				306,43		306,43		0,00	
		0,00		0,00		0,00		0,00		0,00		0,00		0,00
110 15 05 Equipamento e material para a indústria > Equipamento para trabalhar madeira > Lixadeiras														
Totais do GH:	566,78		0,00	0,00	0,00				445,94		566,78		0,00	
		193,23		0,00		0,00		72,39		72,39		120,84		-72,39
110 15 08 Equipamento e material para a indústria > Equipamento para trabalhar madeira > Plainas														
Totais do GH:	24,94		0,00	0,00	0,00				24,94		24,94		0,00	
		0,00		0,00		0,00		0,00		0,00		0,00		0,00
110 15 09 Equipamento e material para a indústria > Equipamento para trabalhar madeira > Rebarbadoras														
Totais do GH:	928,53		0,00	0,00	0,00				928,53		928,53		0,00	
		0,00		0,00		0,00		0,00		0,00		0,00		0,00
110 15 10 Equipamento e material para a indústria > Equipamento para trabalhar madeira > Serras e tornos mecânicos														
Totais do GH:	2.208,77		0,00	0,00	0,00				1.345,52		2.208,77		0,00	
		1.041,75		0,00		0,00		178,50		178,50		863,25		-178,50
110 15 99 Equipamento e material para a indústria > Equipamento para trabalhar madeira > Outras máquinas e instrumentos de uso específico														
Totais do GH:	2.815,00		0,00	0,00	0,00				2.815,00		2.815,00		0,00	
		0,00		0,00		0,00		0,00		0,00		0,00		0,00
110 16 02 Equipamento e material para a indústria > Equipamento para trabalhar metais > Equipamento de soldadura														



Município de Velas

F4

Mapa síntese por GH

Ano: 2018

Classificação geral	Património inicial		Acréscimos patrimoniais			Diminuições patrimoniais					Património final		Variação patrimonial	
	Bruto	Líquido	Aquisições	Grandes reparações e outros aumentos	Totais	Abates	Desvalorizações	Amortizações		Total	Bruto	Líquido	Bruto	Líquido
(1)	(4)	(5)	(6)	(8)	(9=6+8)	(10)	(11)	exercício	acumuladas	(14=10+11+12)	(15=4+9-10-11)	(16=15-13)	(17=15-4)	(18=16-5)
110 16 02 Equipamento e material para a indústria > Equipamento para trabalhar metais > Equipamento de soldadura														
Totais do GH:	2.096,98		0,00	0,00	0,00				2.096,98		2.096,98		0,00	
		0,00		0,00		0,00		0,00		0,00		0,00		0,00
110 16 06 Equipamento e material para a indústria > Equipamento para trabalhar metais > Ferramentas e utensílios de uso específico														
Totais do GH:	439,57		0,00	0,00	0,00				439,57		439,57		0,00	
		0,00		0,00		0,00		0,00		0,00		0,00		0,00
110 16 07 Equipamento e material para a indústria > Equipamento para trabalhar metais > Fresas														
Totais do GH:	1.500,00		0,00	0,00	0,00				464,10		1.500,00		0,00	
		1.250,10		0,00		0,00		214,20		214,20		1.035,90		-214,20
110 16 99 Equipamento e material para a indústria > Equipamento para trabalhar metais > Outras máquinas e aparelhos de uso específico														
Totais do GH:	145,24		0,00	0,00	0,00				145,24		145,24		0,00	
		0,00		0,00		0,00		0,00		0,00		0,00		0,00
110 20 03 Equipamento e material para a indústria > Equipamento para manejo de transporte de materiais > Carros de mão														
Totais do GH:	44,90		0,00	0,00	0,00				44,90		44,90		0,00	
		0,00		0,00		0,00		0,00		0,00		0,00		0,00
111 01 01 Equipamento de oficina, ferramentas e utensílios > Mobiliário de oficina > Bancadas														
Totais do GH:	67,33		0,00	0,00	0,00				67,33		67,33		0,00	
		0,00		0,00		0,00		0,00		0,00		0,00		0,00
111 01 03 Equipamento de oficina, ferramentas e utensílios > Mobiliário de oficina > Mesas														
Totais do GH:	2,49		0,00	0,00	0,00				2,49		2,49		0,00	
		0,00		0,00		0,00		0,00		0,00		0,00		0,00
111 01 04 Equipamento de oficina, ferramentas e utensílios > Mobiliário de oficina > Painéis														
Totais do GH:	112,23		0,00	0,00	0,00				112,23		112,23		0,00	
		0,00		0,00		0,00		0,00		0,00		0,00		0,00
111 01 99 Equipamento de oficina, ferramentas e utensílios > Mobiliário de oficina > Outro mobiliário de uso específico														
Totais do GH:	942,76		0,00	0,00	0,00				942,76		942,76		0,00	
		0,00		0,00		0,00		0,00		0,00		0,00		0,00
111 02 01 Equipamento de oficina, ferramentas e utensílios > Ferramentas e máquinas-ferramentas > Ferramentas e utensílios														
Totais do GH:	3.410,85		0,00	0,00	0,00				3.410,85		3.410,85		0,00	
		0,00		0,00		0,00		0,00		0,00		0,00		0,00



Município de Velas

F4

Mapa síntese por GH

Ano: 2018

Classificação geral	Património inicial		Acréscimos patrimoniais			Diminuições patrimoniais				Património final		Variação patrimonial		
	Bruto	Líquido	Aquisições	Grandes reparações e outros aumentos	Totais	Abates	Desvalorizações	Amortizações		Total	Bruto	Líquido	Bruto	Líquido
(1)	(4)	(5)	(6)	(8)	(9=6+8)	(10)	(11)	(12)	(13)	(14=10+11+12)	(15=4+9-10-11)	(16=15-13)	(17=15-4)	(18=16-5)
111 02 02 Equipamento de oficina, ferramentas e utensílios > Ferramentas e máquinas-ferramentas > Máquinas-ferramentas Ligeiras														
Totais do GH:	274,34		0,00		0,00		0,00			274,34		274,34		0,00
		0,00		0,00		0,00		0,00		0,00		0,00		0,00
111 02 03 Equipamento de oficina, ferramentas e utensílios > Ferramentas e máquinas-ferramentas > Máquinas-ferramentas pesadas														
Totais do GH:	21.947,11		0,00		0,00		0,00			21.947,11		21.947,11		0,00
		0,00		0,00		0,00		0,00		0,00		0,00		0,00
111 02 99 Equipamento de oficina, ferramentas e utensílios > Ferramentas e máquinas-ferramentas > Outros aparelhos e utensílios oficiais														
Totais do GH:	4.372,43		0,00		0,00		0,00			3.952,57		4.372,43		0,00
		926,93		0,00		0,00		507,07		507,07		419,86		-507,07
111 03 01 Equipamento de oficina, ferramentas e utensílios > Ferramentas de medida, calibradores de verificação e ferramentas especiais de precisão > Alinhadores														
Totais do GH:	3.500,00		0,00		0,00		0,00			1.082,90		3.500,00		0,00
		2.916,90		0,00		0,00		499,80		499,80		2.417,10		-499,80
111 03 99 Equipamento de oficina, ferramentas e utensílios > Ferramentas de medida, calibradores de verificação e ferramentas especiais de precisão > Outras ferramentas e utensílios de precisão														
Totais do GH:	3.250,00		0,00		0,00		0,00			1.005,55		3.250,00		0,00
		2.708,55		0,00		0,00		464,10		464,10		2.244,45		-464,10
111 04 01 Equipamento de oficina, ferramentas e utensílios > Equipamento para estações de serviço ou de abastecimento de combustível > Depósitos														
Totais do GH:	0,00		0,00		0,00		0,00			0,00		0,00		0,00
		0,00		0,00		0,00		0,00		0,00		0,00		0,00
111 04 02 Equipamento de oficina, ferramentas e utensílios > Equipamento para estações de serviço ou de abastecimento de combustível > Elevadores para viaturas														
Totais do GH:	4.000,00		0,00		0,00		0,00			1.083,33		4.000,00		0,00
		3.416,67		0,00		0,00		500,00		500,00		2.916,67		-500,00
111 04 03 Equipamento de oficina, ferramentas e utensílios > Equipamento para estações de serviço ou de abastecimento de combustível > Macacos hidráulicos														
Totais do GH:	269,36		0,00		0,00		0,00			269,36		269,36		0,00
		0,00		0,00		0,00		0,00		0,00		0,00		0,00
111 04 04 Equipamento de oficina, ferramentas e utensílios > Equipamento para estações de serviço ou de abastecimento de combustível > Máquinas de lavagem de viatura														
Totais do GH:	2.499,04		0,00		0,00		0,00			2.499,04		2.499,04		0,00
		0,00		0,00		0,00		0,00		0,00		0,00		0,00
112 01 02 Equipamento de sinalização, alarme, combate a incêndios, salvamento e segurança > Equipamento de combate a incêndio > Escadas														
Totais do GH:	34,13		0,00		0,00		0,00			34,13		34,13		0,00
		0,00		0,00		0,00		0,00		0,00		0,00		0,00
112 01 03 Equipamento de sinalização, alarme, combate a incêndios, salvamento e segurança > Equipamento de combate a incêndio > Extintores														



Município de Velas

F4

Mapa síntese por GH

Ano: 2018

Classificação geral	Património inicial		Acréscimos patrimoniais		Diminuições patrimoniais					Património final		Variação patrimonial		
	Bruto	Líquido	Aquisições	Grandes reparações e outros aumentos	Totais (9=6+8)	Abates	Desvalorizações	Amortizações		Total	Bruto	Líquido	Bruto	Líquido
(1)	(4)	(5)	(6)	(8)	(9=6+8)	(10)	(11)	exercício	acumuladas	(14=10+11+12)	(15=4+9-10-11)	(16=15-13)	(17=15-4)	(18=16-5)
112 01 03 Equipamento de sinalização, alarme, combate a incêndios, salvamento e segurança > Equipamento de combate a incêndio > Extintores														
Totais do GH:	89,79		0,00	0,00	0,00				89,79		89,79		0,00	
		0,00		0,00		0,00		0,00		0,00		0,00		0,00
112 01 05 Equipamento de sinalização, alarme, combate a incêndios, salvamento e segurança > Equipamento de combate a incêndio > Machados														
Totais do GH:	0,00		0,00	0,00	0,00				0,00		0,00		0,00	
		0,00		0,00		0,00		0,00		0,00		0,00		0,00
112 01 99 Equipamento de sinalização, alarme, combate a incêndios, salvamento e segurança > Equipamento de combate a incêndio > Outro equipamento de utilização específica														
Totais do GH:	1.596,54		3.926,35	3.926,35	0,00				2.222,31		5.522,89		3.926,35	
		498,90		0,00		0,00		1.124,67		1.124,67		3.300,58		2.801,68
112 03 04 Equipamento de sinalização, alarme, combate a incêndios, salvamento e segurança > Sistemas de sinalização e alarme > Projectores														
Totais do GH:	429,91		0,00	0,00	0,00				429,91		429,91		0,00	
		0,00		0,00		0,00		0,00		0,00		0,00		0,00
401 01 99 Activo incorpóreo > Despesas de instalação > Outras despesas de instalação														
Totais do GH:	4.328,78		0,00	0,00	0,00				4.328,78		4.328,78		0,00	
		0,00		0,00		0,00		0,00		0,00		0,00		0,00
116 01 36 Equipamento de matadouro > Equipamento de matadouro > Serras de corte														
Totais do GH:	224,46		0,00	0,00	0,00				224,46		224,46		0,00	
		0,00		0,00		0,00		0,00		0,00		0,00		0,00
116 01 99 Equipamento de matadouro > Equipamento de matadouro > Outro equipamento de uso específico														
Totais do GH:	0,00		0,00	0,00	0,00				0,00		0,00		0,00	
		0,00		0,00		0,00		0,00		0,00		0,00		0,00
117 01 99 Abastecimento público e águas residuais > Equipamento electromecânico dos sistemas de tratamento físico-químico > Outro equipamento de uso específico														
Totais do GH:	6.802,50		0,00	0,00	0,00				6.802,50		6.802,50		0,00	
		348,81		0,00		0,00		348,81		348,81		0,00		-348,81
117 05 04 Abastecimento público e águas residuais > Equipamento de valorização multimaterial > Papeleiras														
Totais do GH:	10.934,88		0,00	0,00	0,00				10.934,88		10.934,88		0,00	
		0,00		0,00		0,00		0,00		0,00		0,00		0,00
117 06 99 Abastecimento público e águas residuais > Equipamento de movimentação, compactação, prensagem e confinamento de resíduos > Outro equipamento de uso específico														
Totais do GH:	311,76		0,00	0,00	0,00				311,76		311,76		0,00	
		29,23		0,00		0,00		29,23		29,23		0,00		-29,23



Município de Velas

F4

Mapa síntese por GH

Ano: 2018

Classificação geral	Património inicial		Acréscimos patrimoniais			Diminuições patrimoniais				Património final		Variação patrimonial		
	Bruto	Líquido	Aquisições	Grandes reparações e outros aumentos	Totais (9=6+8)	Abates	Desvalorizações	Amortizações		Total	Bruto	Líquido	Bruto	Líquido
(1)	(4)	(5)	(6)	(8)	(9=6+8)	(10)	(11)	exercício	acumuladas	(14=10+11+12)	(15=4+9-10-11)	(16=15-13)	(17=15-4)	(18=16-5)
117 08 99 Abastecimento público e águas residuais > Equipamento de tratamento de gases > Outro equipamento de uso específico														
Totais do GH:	35,26		0,00		0,00		0,00			35,26		35,26	0,00	
		0,00		0,00		0,00		0,00		0,00		0,00		0,00
118 02 02 Outros bens > Artigos eclesiásticos > Utensílios de culto														
Totais do GH:	24,95		0,00		0,00		0,00			24,95		24,95	0,00	
		0,00		0,00		0,00		0,00		0,00		0,00		0,00
118 02 99 Outros bens > Artigos eclesiásticos > Outros artigos e utensílios específicos														
Totais do GH:	0,00		0,00		0,00		0,00			0,00		0,00	0,00	
		0,00		0,00		0,00		0,00		0,00		0,00		0,00
118 07 99 Outros bens > Máquinas, aparelhos e ferramentas > Máquinas e aparelhos não especificados														
Totais do GH:	109,59		479,70		479,70		0,00			589,29		589,29	479,70	
		0,00		0,00		0,00		479,70		479,70		0,00		0,00
118 08 03 Outros bens > Elementos diversos > Moldes, matrizes, formas e cunhas														
Totais do GH:	940,95		0,00		0,00		0,00			940,95		940,95	0,00	
		297,97		0,00		0,00		297,97		297,97		0,00		-297,97
118 08 04 Outros bens > Elementos diversos > Taras e vasilhame de madeira														
Totais do GH:	274,39		0,00		0,00		0,00			274,39		274,39	0,00	
		0,00		0,00		0,00		0,00		0,00		0,00		0,00
118 08 06 Outros bens > Elementos diversos > Taras e vasilhame de outros materias														
Totais do GH:	5.326,66		715,71		715,71		0,00			5.406,18		6.042,37	715,71	
		0,00		0,00		0,00		79,52		79,52		636,19		636,19
106 05 04 Equipamento e material recreativo, desportivo, e educação e de cultura > Livros, publicações e documentos > Enciclopédias														
Totais do GH:	1.624,35		0,00		0,00		0,00			0,00		1.624,35	0,00	
		1.624,35		0,00		0,00		0,00		0,00		1.624,35		0,00
106 05 06 Equipamento e material recreativo, desportivo, e educação e de cultura > Livros, publicações e documentos > Livros														
Totais do GH:	10.588,69		0,00		0,00		0,00			0,00		10.588,69	0,00	
		10.588,69		0,00		0,00		0,00		0,00		10.588,69		0,00
106 05 07 Equipamento e material recreativo, desportivo, e educação e de cultura > Livros, publicações e documentos > Mapas														
Totais do GH:	0,00		0,00		0,00		0,00			0,00		0,00	0,00	
		0,00		0,00		0,00		0,00		0,00		0,00		0,00
106 05 99 Equipamento e material recreativo, desportivo, e educação e de cultura > Livros, publicações e documentos > Outras publicações e documentos														



Município de Velas

F4

Mapa síntese por GH

Ano: 2018

Classificação geral	Património inicial		Acréscimos patrimoniais			Diminuições patrimoniais				Património final		Variação patrimonial		
	Bruto	Líquido	Aquisições	Grandes reparações e outros aumentos	Totais	Abates	Desvalorizações	Amortizações		Total	Bruto	Líquido	Bruto	Líquido
(1)	(4)	(5)	(6)	(8)	(9=6+8)	(10)	(11)	(12)	(13)	(14=10+11+12)	(15=4+9-10-11)	(16=15-13)	(17=15-4)	(18=16-5)
106 05 99 Equipamento e material recreativo, desportivo, e educação e de cultura > Livros, publicações e documentos > Outras publicações e documentos														
Totais do GH:	275,32		0,00		0,00				0,00		275,32		0,00	
		275,32		0,00		0,00		0,00		0,00		275,32		0,00
105 01 02 Equipamento e material para serviços de saúde > Equipam. aparelhos médico-cirúrgicos Pequeno mat./instrum.médico-cirurg.(não esteriliz.uso múltiplo) > Pequeno material de cuidados														
Totais do GH:	2,49		0,00		0,00				2,49		2,49		0,00	
		0,00		0,00		0,00		0,00		0,00		0,00		0,00
107 05 08 Equipamento de conforto, de higiene e de utilização comum > Equipamento aquecimento de ambiente e aquecedores água domésticos (exclui sistemas ar condicionado) > Esquentadores														
Totais do GH:	954,74		0,00		0,00				954,74		954,74		0,00	
		0,00		0,00		0,00		0,00		0,00		0,00		0,00
107 08 99 Equipamento de conforto, de higiene e de utilização comum > Equipamento de limpeza > Outros aparelhos e utensílios de uso específico														
Totais do GH:	496,29		0,00		0,00				496,29		496,29		0,00	
		0,00		0,00		0,00		0,00		0,00		0,00		0,00
110 09 03 Equipamento e material para a indústria > Equipamento para as indústrias de porcelana e faianças > Moldes														
Totais do GH:	14,94		0,00		0,00				14,94		14,94		0,00	
		0,00		0,00		0,00		0,00		0,00		0,00		0,00
110 12 02 Equipamento e material para a indústria > Equipamento para as indústrias de sabões, detergentes e óleos e gorduras animais/vegetais n. aliment > Máquinas de uso específico														
Totais do GH:	269,34		0,00		0,00				269,34		269,34		0,00	
		0,00		0,00		0,00		0,00		0,00		0,00		0,00
110 14 01 Equipamento e material para a indústria > Equipamento para fabrico de embalagens > Máquinas de agrafar, aparafusar, atar, colar, rotular e selar industriais														
Totais do GH:	70,20		0,00		0,00				70,20		70,20		0,00	
		0,00		0,00		0,00		0,00		0,00		0,00		0,00
110 14 99 Equipamento e material para a indústria > Equipamento para fabrico de embalagens > Outras máquinas e equipamento de uso específico														
Totais do GH:	129,69		0,00		0,00				129,69		129,69		0,00	
		0,00		0,00		0,00		0,00		0,00		0,00		0,00
110 18 99 Equipamento e material para a indústria > Equipamento para limpeza industrial > Outras máquinas e utensílios de uso específico														
Totais do GH:	1.346,49		0,00		0,00				544,93		1.346,49		0,00	
		964,49		0,00		0,00		162,93		162,93		801,56		-162,93
110 21 99 Equipamento e material para a indústria > Animais e equipamento para indústria agrícola e pecuária > Outro equipamento utilizado na indústria agrícola e na exploração pecuária														
Totais do GH:	778,85		339,58		339,58				570,58		1.118,43		339,58	
		298,73		0,00		0,00		90,46		90,46		547,85		249,12



Município de Velas

F4

Mapa síntese por GH

Ano: 2018

Classificação geral	Património inicial		Acréscimos patrimoniais			Diminuições patrimoniais				Património final		Variação patrimonial		
	Bruto	Líquido	Aquisições	Grandes reparações e outros aumentos	Totais	Abates	Desvalorizações	Amortizações		Total	Bruto	Líquido	Bruto	Líquido
(1)	(4)	(5)	(6)	(8)	(9=6+8)	(10)	(11)	(12)	(13)	(14=10+11+12)	(15=4+9-10-11)	(16=15-13)	(17=15-4)	(18=16-5)
110 23 99 Equipamento e material para a indústria > Equipamento para a indústria alimentar > Outro equipamento e aparelhos de uso específico														
Totais do GH:	0,00		0,00		0,00		0,00		0,00	0,00	0,00		0,00	
		0,00		0,00		0,00		0,00		0,00		0,00		0,00
110 25 04 Equipamento e material para a indústria > Bombas e compressores > Compressores														
Totais do GH:	2.442,39		0,00		0,00		0,00		1.745,73		2.442,39		0,00	
		1.056,66		0,00		0,00		360,00		360,00		696,66		-360,00
110 25 05 Equipamento e material para a indústria > Bombas e compressores > Moto-bombas														
Totais do GH:	8.383,24		0,00		0,00		0,00		8.383,24		8.383,24		0,00	
		0,00		0,00		0,00		0,00		0,00		0,00		0,00
110 25 06 Equipamento e material para a indústria > Bombas e compressores > Unidades de bombagem														
Totais do GH:	199,52		0,00		0,00		0,00		199,52		199,52		0,00	
		0,00		0,00		0,00		0,00		0,00		0,00		0,00
000 00 00 Classe genérica de Partes de Capital > Tipo de bem genérico de Partes de Capital > Partes de Capital														
Totais do GH:	323.528,28		0,00		0,00		110.190,78		0,00		213.337,50		-110.190,78	
		323.528,28		0,00		0,00		0,00		110.190,78		213.337,50		-110.190,78
000 00 00 Classe genérica de Imobilizado Incorpóreo > Tipo de Bem genérica de Imobilizado Incorpóreo > Imobilizado Incorpóreo														
Totais do GH:	30.509,38		0,00		0,00		0,00		30.509,38		30.509,38		0,00	
		0,00		0,00		0,00		0,00		0,00		0,00		0,00
114 02 01 Equipamentos de jogo > Equipamento de jogo adstrito às salas de jogo do bingo > Aparelhos electrónicos, informáticos, de som, cinema, TV, quadros eléctricos e painéis electrónicos														
Totais do GH:	249,00		0,00		0,00		0,00		249,00		249,00		0,00	
		0,00		0,00		0,00		0,00		0,00		0,00		0,00
104 01 02 Equipamento para investigação de medida e de utilização técnica especial > Equipamento e material de laboratório (inclui equipamento e material para serviços de saúde) > Alicates														
Totais do GH:	331,50		0,00		0,00		0,00		331,50		331,50		0,00	
		0,00		0,00		0,00		0,00		0,00		0,00		0,00
104 01 13 Equipamento para investigação de medida e de utilização técnica especial > Equipamento e material de laboratório (inclui equipamento e material para serviços de saúde) > Frigoríficos														
Totais do GH:	887,11		1.083,92		1.083,92		0,00		443,71		1.971,03		1.083,92	
		617,43		0,00		0,00		174,03		174,03		1.527,32		909,89
104 03 07 Equipamento para investigação de medida e de utilização técnica especial > Equipamento de medida do fluxo de líquidos e de gases e de movimento mecânico > Geradores														
Totais do GH:	871,32		0,00		0,00		0,00		871,32		871,32		0,00	
		0,00		0,00		0,00		0,00		0,00		0,00		0,00
104 03 21 Equipamento para investigação de medida e de utilização técnica especial > Equipamento de medida do fluxo de líquidos e de gases e de movimento mecânico > Multímetros														



Município de Velas

F4

Mapa síntese por GH

Ano: 2018

Classificação geral	Património inicial		Acréscimos patrimoniais			Diminuições patrimoniais				Património final		Variação patrimonial		
	Bruto	Líquido	Aquisições	Grandes reparações e outros aumentos	Totais	Abates	Desvalorizações	Amortizações		Total	Bruto	Líquido	Bruto	Líquido
(1)	(4)	(5)	(6)	(8)	(9=6+8)	(10)	(11)	(12)	(13)	(14=10+11+12)	(15=4+9-10-11)	(16=15-13)	(17=15-4)	(18=16-5)
104 03 21 Equipamento para investigação de medida e de utilização técnica especial > Equipamento de medida do fluxo de líquidos e de gases e de movimento mecânico > Multímetros														
Totais do GH:	506,25		0,00		0,00					506,25		506,25		0,00
		0,00		0,00		0,00		0,00		0,00		0,00		0,00
104 03 99 Equipamento para investigação de medida e de utilização técnica especial > Equipamento de medida do fluxo de líquidos e de gases e de movimento mecânico > Outros equipamentos e aparelhos de medida e ensaio														
Totais do GH:	17,46		0,00		0,00					17,46		17,46		0,00
		0,00		0,00		0,00		0,00		0,00		0,00		0,00
104 04 08 Equipamento para investigação de medida e de utilização técnica especial > Equipamento de análise química > Cloroscópios														
Totais do GH:	275,00		0,00		0,00					275,00		275,00		0,00
		0,00		0,00		0,00		0,00		0,00		0,00		0,00
105 04 06 Equipamento e material para serviços de saúde > Mobiliário hospitalar: Mobiliário de exames e de cuidados: Mobiliário de alojamento: > Marquesas														
Totais do GH:	260,00		0,00		0,00					260,00		260,00		0,00
		0,00		0,00		0,00		0,00		0,00		0,00		0,00
105 04 11 Equipamento e material para serviços de saúde > Mobiliário hospitalar: Mobiliário de exames e de cuidados: Mobiliário de alojamento: > Mesas de Cabeceira														
Totais do GH:	85,50		0,00		0,00					85,50		85,50		0,00
		0,00		0,00		0,00		0,00		0,00		0,00		0,00
101 02 02 Equipamento Informático > Software > Sistemas Operativos														
Totais do GH:	1.089,00		0,00		0,00					1.089,00		1.089,00		0,00
		0,00		0,00		0,00		0,00		0,00		0,00		0,00
101 02 03 Equipamento Informático > Software > Software de Aplicação														
Totais do GH:	45.202,11		0,00		0,00					45.202,11		45.202,11		0,00
		0,00		0,00		0,00		0,00		0,00		0,00		0,00
101 02 04 Equipamento Informático > Software > Software de Base														
Totais do GH:	2.749,84		0,00		0,00					2.749,84		2.749,84		0,00
		0,00		0,00		0,00		0,00		0,00		0,00		0,00
110 05 01 Equipamento e material para a indústria > Equipamento para Indústria Eléctrica e Electrónica > Ferramentas e equipamentos individuais														
Totais do GH:	1.721,28		0,00		0,00					1.721,28		1.721,28		0,00
		0,00		0,00		0,00		0,00		0,00		0,00		0,00
110 07 05 Equipamento e material para a indústria > Equipamento para a indústria do papel > Máquinas de uso específico para preparação e acabamento de papel														
Totais do GH:	7,48		0,00		0,00					7,48		7,48		0,00
		0,00		0,00		0,00		0,00		0,00		0,00		0,00



Município de Velas

F4

Mapa síntese por GH

Ano: 2018

Classificação geral	Património inicial		Acréscimos patrimoniais			Diminuições patrimoniais				Património final		Variação patrimonial		
	Bruto	Líquido	Aquisições	Grandes reparações e outros aumentos	Totais (9=6+8)	Abates	Desvalorizações	Amortizações		Total (14=10+11+12)	Bruto (15=4+9-10-11)	Líquido (16=15-13)	Bruto (17=15-4)	Líquido (18=16-5)
								exercício	acumuladas					
(1)	(4)	(5)	(6)	(8)	(9=6+8)	(10)	(11)	(12)	(13)	(14=10+11+12)	(15=4+9-10-11)	(16=15-13)	(17=15-4)	(18=16-5)
110 07 99 Equipamento e material para a indústria > Equipamento para a industria do papel > Máquinas de uso específico - Outros aparelhos e utensílios e uso específico														
Totais do GH:	2,49		0,00	0,00	0,00		0,00		2,49		2,49		0,00	
		0,00		0,00		0,00		0,00		0,00		0,00		0,00
113 02 12 Equipamento individual (incluindo vestuário e calçado) para fins especiais > Equipamento especial de policia > Lanternas														
Totais do GH:	9,98		0,00	0,00	0,00		0,00		9,98		9,98		0,00	
		0,00		0,00		0,00		0,00		0,00		0,00		0,00
Totais:	1.302.628,17	721.575,30	56.521,47	0,00	56.521,47	15.088,40	110.190,78	96.168,87	647.044,94	221.448,05	1.233.870,46	586.825,52	-68.757,71	-134.749,78

Nº de bens impressos: 2371

Os responsáveis

- Notas:
- Identificar os bens pelos códigos que lhes correspondem, segundo o classificador geral (CIBE) e pela respetiva descrição.
 - Os valores do património bruto e líquido iniciais deverão corresponder aos valores do património final (bruto e líquido) do ano imediatamente anterior.
 - Registrar todas as aquisições efetuadas durante o ano económico que se enquadrem na tipologia definida da alínea a) do n.º1 do artigo 30.º das instruções (tipos de aquisição).
 - Registrar os valores relativos a reavaliações ou outras alterações que impliquem um acréscimo do valor dos bens inventariados
 - Registrar os abates de bens pelo seu valor patrimonial bruto
 - Registrar os valores das desvalorizações que se indentifiquem com as diminuições patrimoniais previstas na alínea b) do n.º1 do artigo 30.º das instruções.
 - No ano em que se verificar o abate do bem, não será efetuada a respetiva amortização anual, devendo abater-se nesta coluna o valor das amortizações acumuladas transitado do exercício anterior.
 - No caso de amortizações por duodécimos, os valores da coluna de amortizações do exercício não contempla os movimentos do ano na 66/68

Assim caso tenham sido efetuadas transferências de conta de bens no ano, não poderá comparar estes valores com mapas de movimentos do exercício na 66/68 ou mesmo 48.



Município de Velas

F4

Mapa síntese detalhado

Ano: 2018

Identificação dos bens a)			Património inicial b)		Acréscimos patrimoniais			Diminuições patrimoniais					Património final		Variação patrimonial	
Classificação geral			Bruto	Líquido	c) Aquisições	Grandes reparações e outros aumentos	Totais (9=6+8)	e) Abates	f) Desvalorizações	Amortizações		Total (14=10+11+12)	Bruto (15=4+9-10-11)	Líquido (16=15-13)	Bruto (17=15-4)	Líquido (18=16-5)
GH	Nº Invent.	Descrição do bem								exercício g)	acumuladas					
(1)	(2)	(3)	(4)	(5)	(6)	(8)	(9=6+8)	(10)	(11)	(12)	(13)	(14=10+11+12)	(15=4+9-10-11)	(16=15-13)	(17=15-4)	(18=16-5)
202 03 03	2056	Toyota Hilux - Carrinha c/ caixa em n	0,00	0,00	0,00	0,00	0,00	0,00	0,00	0,00	0,00	0,00	0,00	0,00	0,00	0,00
202 03 03	2057	Toyota Hylux - Carrinha c/ caixa em r	0,00	0,00	0,00	0,00	0,00	0,00	0,00	0,00	0,00	0,00	0,00	0,00	0,00	0,00
202 03 03	2058	Toyota Dyna 150 - Carrinha de transp	20.855,71	0,00	0,00	0,00	0,00	0,00	0,00	0,00	20.855,71	0,00	20.855,71	0,00	0,00	0,00
202 02 03	2063	Mitsubishi L200 - Carrinha c/ caixa e	17.217,71	0,00	0,00	0,00	0,00	0,00	0,00	0,00	17.217,71	0,00	17.217,71	0,00	0,00	0,00
202 03 04	2064	Toyota Dyna 280 - Camioneta de trar	0,00	0,00	0,00	0,00	0,00	0,00	0,00	0,00	0,00	0,00	0,00	0,00	0,00	0,00
202 03 04	2065	Toyota Dyna - Carrinha de Transport	29.927,07	0,00	0,00	0,00	0,00	0,00	0,00	0,00	29.927,07	0,00	29.927,07	0,00	0,00	0,00
202 03 04	2066	Volvo FI 615 - Camião do Lixo	0,00	0,00	0,00	0,00	0,00	0,00	0,00	0,00	0,00	0,00	0,00	0,00	0,00	0,00
202 01 02	2069	Nissan Micra 1,5 Diesel 5 Portas	16.138,57	0,00	0,00	0,00	0,00	0,00	0,00	0,00	16.138,57	0,00	16.138,57	0,00	0,00	0,00
202 05 03	2073	Hyundai Galloper - Jipe	19.664,61	0,00	0,00	0,00	0,00	19.664,61	0,00	19.664,61	0,00	39.329,22	0,00	0,00	-19.664,61	0,00
202 09 02	2076	Maquina de Arrasto - Liebeherr	0,00	0,00	0,00	0,00	0,00	0,00	0,00	0,00	0,00	0,00	0,00	0,00	0,00	0,00
202 07 04	2077	Volvo FI 612 - Camião do Lixo	0,00	0,00	0,00	0,00	0,00	0,00	0,00	0,00	0,00	0,00	0,00	0,00	0,00	0,00
202 03 04	2084	Volvo FI 614 - Pesado c/caixa em fer	0,00	0,00	0,00	0,00	0,00	0,00	0,00	0,00	0,00	0,00	0,00	0,00	0,00	0,00
201 08 01	2086	Yamaha DT 50	0,00	0,00	0,00	0,00	0,00	0,00	0,00	0,00	0,00	0,00	0,00	0,00	0,00	0,00
202 09 02	2459	Retroescavadora - Fiat - Fb200.2	57.362,00	0,00	0,00	0,00	0,00	0,00	0,00	0,00	57.362,00	0,00	57.362,00	0,00	0,00	0,00
202 01 02	2461	BMW - 346 L	36.278,56	0,00	0,00	0,00	0,00	0,00	0,00	0,00	36.278,56	0,00	36.278,56	0,00	0,00	0,00
202 09 02	2486	Retroescavadora - 3CX Turbo JCB	42.995,31	0,00	0,00	0,00	0,00	0,00	0,00	0,00	42.995,31	0,00	42.995,31	0,00	0,00	0,00
202 03 04	2487	Nissan Cabstar - Carrinha de transp	20.687,02	0,00	0,00	0,00	0,00	0,00	0,00	0,00	20.687,02	0,00	20.687,02	0,00	0,00	0,00
202 05 03	2937	Mitsubishi L200 - Carrinha c/ caixa e	20.434,85	0,07	0,00	0,00	0,00	0,00	0,00	0,00	20.434,78	0,00	20.434,85	0,07	0,00	0,00
202 02 03	2943	Mazda BT 50 - Carrinha c/ caixa em	17.826,09	0,00	0,00	0,00	0,00	0,00	0,00	0,00	17.826,09	0,00	17.826,09	0,00	0,00	0,00
202 02 03	2944	Mazda BT 50 - Carrinha c/ caixa em	20.500,00	0,00	0,00	0,00	0,00	0,00	0,00	0,00	20.500,00	0,00	20.500,00	0,00	0,00	0,00
202 01 03	3281	Hyundai H1 2,5 TD - Carrinha de 9 L	0,00	0,00	0,00	0,00	0,00	0,00	0,00	0,00	0,00	0,00	0,00	0,00	0,00	0,00
202 04 03	3282	Renault Master - Carrinha de Passa	0,00	0,00	0,00	0,00	0,00	0,00	0,00	0,00	0,00	0,00	0,00	0,00	0,00	0,00
202 01 02	3283	Mitsubishi OUTLANDER - Jeep	15.000,00	9.218,75	0,00	0,00	0,00	0,00	0,00	1.875,00	7.656,25	1.875,00	15.000,00	7.343,75	0,00	-1.875,00
202 03 03	3319	OPEL COMBO - Carrinha c/ caixa er	4.900,00	0,00	0,00	0,00	0,00	0,00	0,00	0,00	4.900,00	0,00	4.900,00	0,00	0,00	0,00
202 09 01	3350	Trator DEUTZ-FAHR	56.090,91	43.937,88	0,00	0,00	0,00	0,00	0,00	5.609,09	17.762,12	5.609,09	56.090,91	38.328,79	0,00	-5.609,09
202 01 02	3351	MITSUBISHI SpaceStar	7.200,00	5.250,00	0,00	0,00	0,00	0,00	0,00	900,00	2.850,00	900,00	7.200,00	4.350,00	0,00	-900,00
202 03 03	3356	Mitsubichi CANTER	27.372,88	21.670,19	0,00	0,00	0,00	0,00	0,00	2.737,29	8.439,98	2.737,29	27.372,88	18.932,90	0,00	-2.737,29
202 03 02	3414	CITROËN BERLINGO 1.6 HDI L1 75	11.012,71	8.947,83	0,00	0,00	0,00	0,00	0,00	1.376,59	3.441,47	1.376,59	11.012,71	7.571,24	0,00	-1.376,59
202 03 02	3415	CITROËN BERLINGO 1.6 HDI L1 75	11.012,71	8.947,83	0,00	0,00	0,00	0,00	0,00	1.376,59	3.441,47	1.376,59	11.012,71	7.571,24	0,00	-1.376,59
202 03 01	3431	CITROËN NEMO 1,3 HDI	9.584,75	7.987,30	0,00	0,00	0,00	0,00	0,00	1.198,09	2.795,54	1.198,09	9.584,75	6.789,21	0,00	-1.198,09



Município de Velas

F4

Mapa síntese detalhado

Ano: 2018

Identificação dos bens a)			Património inicial b)		Acréscimos patrimoniais			Diminuições patrimoniais					Património final		Variação patrimonial	
Classificação geral			Bruto	Líquido	c) Aquisições	Grandes reparações e outros aumentos	Totais	e) Abates	f) Desvalorizações	Amortizações		Total	Bruto	Líquido	Bruto	Líquido
GH	Nº Invent.	Descrição do bem								exercício g)	acumuladas					
(1)	(2)	(3)	(4)	(5)	(6)	(8)	(9=6+8)	(10)	(11)	(12)	(13)	(14=10+11+12)	(15=4+9-10-11)	(16=15-13)	(17=15-4)	(18=16-5)
301 02 n1n	861	Associação da Juventude - Rua da C	75.600,00	55.414,80	0,00	0,00	0,00	0,00	0,00	1.345,68	21.530,88	1.345,68	75.600,00	54.069,12	0,00	-1.345,68
301 02 n1n	865	Sede da Associação Cultural - Velas	21.000,00	15.393,00	0,00	0,00	0,00	0,00	0,00	373,80	5.980,80	373,80	21.000,00	15.019,20	0,00	-373,80
301 02 n1n	869	Balneários da Preguiça - Velas	17.326,81	12.728,06	0,00	0,00	0,00	0,00	0,00	310,86	4.909,61	310,86	17.326,81	12.417,20	0,00	-310,86
301 01 oan	873	Apartamento T1 (Tecnovia) N.º 4 - v	21.000,00	15.393,00	0,00	0,00	0,00	0,00	0,00	373,80	5.980,80	373,80	21.000,00	15.019,20	0,00	-373,80
301 02 n1n	881	AACNEE - (Associação de Apoio à C	38.640,00	28.323,15	0,00	0,00	0,00	0,00	0,00	687,79	11.004,64	687,79	38.640,00	27.635,36	0,00	-687,79
301 02 n1n	884	Arrumos (Antiga Sede do Automóvel	20.580,00	15.085,20	0,00	0,00	0,00	0,00	0,00	366,32	5.861,12	366,32	20.580,00	14.718,88	0,00	-366,32
301 02 n1A	888	Casa Museu Cunha da Silveira - (Ca	1.030.925,75	844.236,56	0,00	0,00	0,00	0,00	0,00	26.411,25	213.100,44	26.411,25	1.030.925,75	817.825,31	0,00	-26.411,25
401 04 oan	889	Cemitério das Velas	31.012,80	27.661,10	0,00	0,00	0,00	0,00	0,00	453,26	3.804,96	453,26	31.012,80	27.207,84	0,00	-453,26
301 02 n1A	890	Edifício Tribunal Judicial da Comarca	612.000,00	0,00	0,00	0,00	0,00	0,00	0,00	0,00	612.000,00	0,00	612.000,00	0,00	0,00	0,00
301 08 oaa	901	Edifício Paços do Concelho	1.254.871,81	1.114.816,32	0,00	105.634,78	105.634,78	0,00	0,00	10.129,74	150.185,23	10.129,74	1.360.506,59	1.210.321,36	105.634,78	95.505,04
301 04 oan	987	Apartamento T2 Lote D	65.978,97	58.281,40	0,00	0,00	0,00	0,00	0,00	824,74	8.522,31	824,74	65.978,97	57.456,66	0,00	-824,74
301 04 oan	988	Apartamento T2 Lote E	65.978,97	58.281,40	0,00	0,00	0,00	0,00	0,00	824,74	8.522,31	824,74	65.978,97	57.456,66	0,00	-824,74
301 04 oan	989	Apartamento T2 Lote F	65.978,97	58.281,40	0,00	0,00	0,00	0,00	0,00	824,74	8.522,31	824,74	65.978,97	57.456,66	0,00	-824,74
301 04 oan	990	Apartamento T2 Lote G	65.978,97	58.281,40	0,00	0,00	0,00	0,00	0,00	824,74	8.522,31	824,74	65.978,97	57.456,66	0,00	-824,74
301 04 oan	991	Apartamento T2 Lote H	65.978,97	58.281,40	0,00	0,00	0,00	0,00	0,00	824,74	8.522,31	824,74	65.978,97	57.456,66	0,00	-824,74
301 02 n7F	1046	Edifício & Sanitários do Largo D. Jo	3.779,72	2.733,67	0,00	0,00	0,00	0,00	0,00	154,97	1.201,02	154,97	3.779,72	2.578,70	0,00	-154,97
301 01 oan	1059	Antiga Casa dos Magistrados 1 - Vel	108.040,00	104.663,75	0,00	0,00	0,00	0,00	0,00	1.350,50	4.726,75	1.350,50	108.040,00	103.313,25	0,00	-1.350,50
301 01 oan	1060	Antiga Casa dos Magistrados 2 - Vel	108.040,00	104.663,75	0,00	0,00	0,00	0,00	0,00	1.350,50	4.726,75	1.350,50	108.040,00	103.313,25	0,00	-1.350,50
301 01 oaa	1063	Casa de Tufo - Velas	20.000,00	19.888,33	0,00	0,00	0,00	0,00	0,00	134,00	245,67	134,00	20.000,00	19.754,33	0,00	-134,00
301 02 n1n	1076	Edifício SOL - Rosais	341.626,65	340.203,21	0,00	0,00	0,00	0,00	0,00	4.270,33	5.693,77	4.270,33	341.626,65	335.932,88	0,00	-4.270,33
302 01 01	43	Terreno Fajã do Ouvidor (Antigo Vite	87.289,63	87.289,63	0,00	0,00	0,00	0,00	0,00	0,00	0,00	0,00	87.289,63	87.289,63	0,00	0,00
302 01 01	44	Terreno Lavradio em Manadas	7.482,00	7.482,00	0,00	2.475,00	2.475,00	0,00	0,00	0,00	0,00	0,00	9.957,00	9.957,00	2.475,00	2.475,00
401 07 02	365	Espaço Verde/Lazer - Praceta Largo	8.805,00	8.805,00	0,00	0,00	0,00	0,00	0,00	0,00	0,00	0,00	8.805,00	8.805,00	0,00	0,00
401 07 02	366	Espaço Verde/Lazer - Avenida da Co	21.375,00	21.375,00	0,00	0,00	0,00	0,00	0,00	0,00	0,00	0,00	21.375,00	21.375,00	0,00	0,00
401 07 02	367	Espaço Verde/Lazer - Jardim Botânic	418.770,00	418.770,00	0,00	0,00	0,00	0,00	0,00	0,00	0,00	0,00	418.770,00	418.770,00	0,00	0,00
401 07 02	368	Espaço Verde/Lazer - Jardim - Rua I	1.800,00	1.800,00	0,00	0,00	0,00	0,00	0,00	0,00	0,00	0,00	1.800,00	1.800,00	0,00	0,00
401 07 02	369	Espaço Verde/Lazer - Rua do Mar - \	2.670,00	2.670,00	0,00	0,00	0,00	0,00	0,00	0,00	0,00	0,00	2.670,00	2.670,00	0,00	0,00
401 07 02	370	Espaço Verde/Lazer - Avenida 19 de	1.500,00	1.500,00	0,00	0,00	0,00	0,00	0,00	0,00	0,00	0,00	1.500,00	1.500,00	0,00	0,00
401 07 02	371	Espaço Verde/Lazer - Rua da Gruta	2.175,00	2.175,00	0,00	0,00	0,00	0,00	0,00	0,00	0,00	0,00	2.175,00	2.175,00	0,00	0,00
401 07 02	372	Espaço Verde/Lazer - Rua D. Beatriz	32.190,00	32.190,00	0,00	0,00	0,00	0,00	0,00	0,00	0,00	0,00	32.190,00	32.190,00	0,00	0,00



Município de Velas

F4

Mapa síntese detalhado

Ano: 2018

Identificação dos bens a)			Património inicial b)		Acréscimos patrimoniais			Diminuições patrimoniais					Património final		Variação patrimonial	
Classificação geral			Bruto	Líquido	c) Aquisições	Grandes reparações e outros aumentos	Totais (9=6+8)	e) Abates	f) Desvalorizações	Amortizações		Total (14=10+11+12)	Bruto (15=4+9-10-11)	Líquido (16=15-13)	Bruto (17=15-4)	Líquido (18=16-5)
GH	Nº Invent.	Descrição do bem								exercício g)	acumuladas					
(1)	(2)	(3)	(4)	(5)	(6)	(8)	(9=6+8)	(10)	(11)	(12)	(13)	(14=10+11+12)	(15=4+9-10-11)	(16=15-13)	(17=15-4)	(18=16-5)
401 07 02	373	Espaço Verde/Lazer - Marginal - Vels	4.875,00	4.875,00	0,00	0,00	0,00	0,00	0,00	0,00	0,00	0,00	4.875,00	4.875,00	0,00	0,00
401 07 02	374	Espaço Verde/Lazer - Jardim Tracy -	28.695,00	28.695,00	0,00	0,00	0,00	0,00	0,00	0,00	0,00	0,00	28.695,00	28.695,00	0,00	0,00
401 07 02	375	Espaço Verde/Lazer - Parque Infantil	3.525,00	3.525,00	0,00	0,00	0,00	0,00	0,00	0,00	0,00	0,00	3.525,00	3.525,00	0,00	0,00
401 07 02	376	Espaço Verde/Lazer - Cancela Gran	3.336,00	3.336,00	0,00	0,00	0,00	0,00	0,00	0,00	0,00	0,00	3.336,00	3.336,00	0,00	0,00
401 07 02	377	Espaço Verde/Lazer - Bairro Novo - I	534,00	534,00	0,00	0,00	0,00	0,00	0,00	0,00	0,00	0,00	534,00	534,00	0,00	0,00
401 07 02	378	Espaço Verde/Lazer - Caminho do C	4.071,00	4.071,00	0,00	0,00	0,00	0,00	0,00	0,00	0,00	0,00	4.071,00	4.071,00	0,00	0,00
401 07 02	379	Espaço Verde/Lazer - Jardim Infantil	843,00	843,00	0,00	0,00	0,00	0,00	0,00	0,00	0,00	0,00	843,00	843,00	0,00	0,00
401 07 02	380	Espaço Verde/Lazer - Largo do Impé	891,00	891,00	0,00	0,00	0,00	0,00	0,00	0,00	0,00	0,00	891,00	891,00	0,00	0,00
401 07 02	381	Espaço Verde/Lazer - Largo Dr. Duar	942,48	942,48	0,00	0,00	0,00	0,00	0,00	0,00	0,00	0,00	942,48	942,48	0,00	0,00
401 07 02	383	Espaço Verde/Lazer - Parque Infantil	5.025,00	5.025,00	0,00	0,00	0,00	0,00	0,00	0,00	0,00	0,00	5.025,00	5.025,00	0,00	0,00
401 07 04	384	Cedência Luís Manuel Silveira Pach	435,00	435,00	0,00	0,00	0,00	0,00	0,00	0,00	0,00	0,00	435,00	435,00	0,00	0,00
401 07 04	385	Cedência Alberto Manuel Soares de	316,50	316,50	0,00	0,00	0,00	0,00	0,00	0,00	0,00	0,00	316,50	316,50	0,00	0,00
401 07 04	386	Cedência José Manuel Soares Enes	180,00	180,00	0,00	0,00	0,00	0,00	0,00	0,00	0,00	0,00	180,00	180,00	0,00	0,00
401 07 04	387	Cedência Luís Paulo Silveira Cunha	378,00	378,00	0,00	0,00	0,00	0,00	0,00	0,00	0,00	0,00	378,00	378,00	0,00	0,00
401 07 04	388	Cedência Ana Evangelina Bettencou	2.100,00	2.100,00	0,00	0,00	0,00	0,00	0,00	0,00	0,00	0,00	2.100,00	2.100,00	0,00	0,00
401 07 04	389	Cedência António Luís Ribeiro e Sá -	279,00	279,00	0,00	0,00	0,00	0,00	0,00	0,00	0,00	0,00	279,00	279,00	0,00	0,00
401 07 04	390	Cedência António Teixeira Pedro - St	450,00	450,00	0,00	0,00	0,00	0,00	0,00	0,00	0,00	0,00	450,00	450,00	0,00	0,00
401 07 04	391	Cedência João Inácio Freitas - Stº Ar	924,00	924,00	0,00	0,00	0,00	0,00	0,00	0,00	0,00	0,00	924,00	924,00	0,00	0,00
401 07 04	392	Cedência José Correia Rosa - Stº Ar	8.742,00	8.742,00	0,00	0,00	0,00	0,00	0,00	0,00	0,00	0,00	8.742,00	8.742,00	0,00	0,00
401 07 04	393	Cedencia Josefa Azevedo Bettencou	720,00	720,00	0,00	0,00	0,00	0,00	0,00	0,00	0,00	0,00	720,00	720,00	0,00	0,00
401 07 04	394	Cedência Cecília Armanda Cabral - L	120,00	120,00	0,00	0,00	0,00	0,00	0,00	0,00	0,00	0,00	120,00	120,00	0,00	0,00
401 07 04	395	Cedência Gualter Sousa Cabral 1 - L	2.835,00	2.835,00	0,00	0,00	0,00	0,00	0,00	0,00	0,00	0,00	2.835,00	2.835,00	0,00	0,00
401 07 04	396	Cedência Gualter Sousa Cabral 2 - L	2.835,00	2.835,00	0,00	0,00	0,00	0,00	0,00	0,00	0,00	0,00	2.835,00	2.835,00	0,00	0,00
401 07 04	397	Cedência Jorge de Sousa - Urzelina	252,00	252,00	0,00	0,00	0,00	0,00	0,00	0,00	0,00	0,00	252,00	252,00	0,00	0,00
401 07 04	398	Cedência Lino Teixeira Brasil - Urzeli	99,00	99,00	0,00	0,00	0,00	0,00	0,00	0,00	0,00	0,00	99,00	99,00	0,00	0,00
401 07 04	399	Cedência Manuel Teixeira Filipe Jún	114,00	114,00	0,00	0,00	0,00	0,00	0,00	0,00	0,00	0,00	114,00	114,00	0,00	0,00
401 07 04	400	Cedência Miguel Ângelo Brasil Silva	5.136,00	5.136,00	0,00	0,00	0,00	0,00	0,00	0,00	0,00	0,00	5.136,00	5.136,00	0,00	0,00
401 07 04	401	Cedência Artemisio Cabral Bettencou	315,00	315,00	0,00	0,00	0,00	0,00	0,00	0,00	0,00	0,00	315,00	315,00	0,00	0,00
401 07 04	402	Cedência Augustinho Manuel Ortins	7.050,00	7.050,00	0,00	0,00	0,00	0,00	0,00	0,00	0,00	0,00	7.050,00	7.050,00	0,00	0,00
401 07 04	403	Cedência José Ribeiro - Velas	378,00	378,00	0,00	0,00	0,00	0,00	0,00	0,00	0,00	0,00	378,00	378,00	0,00	0,00



Município de Velas

F4

Mapa síntese detalhado

Ano: 2018

Identificação dos bens a)			Património inicial b)		Acréscimos patrimoniais			Diminuições patrimoniais					Património final		Variação patrimonial	
Classificação geral			Bruto	Líquido	c) Aquisições	Grandes reparações e outros aumentos	Totais (9=6+8)	e) Abates	f) Desvalorizações	Amortizações		Total (14=10+11+12)	Bruto (15=4+9-10-11)	Líquido (16=15-13)	Bruto (17=15-4)	Líquido (18=16-5)
GH	Nº Invent.	Descrição do bem								exercício g)	acumuladas					
(1)	(2)	(3)	(4)	(5)	(6)	(8)	(9=6+8)	(10)	(11)	(12)	(13)	(14=10+11+12)	(15=4+9-10-11)	(16=15-13)	(17=15-4)	(18=16-5)
401 07 04	404	Cedência Nicolau José da Silveira Ni	151,65	151,65	0,00	0,00	0,00	0,00	0,00	0,00	0,00	0,00	151,65	151,65	0,00	0,00
401 07 04	405	Cedência Nicolau José Da Silveira N	13.500,00	13.500,00	0,00	0,00	0,00	0,00	0,00	0,00	0,00	0,00	13.500,00	13.500,00	0,00	0,00
301 06 99	774	Terreno Casa Telhada Canada Larar	35.400,00	35.400,00	0,00	0,00	0,00	0,00	0,00	0,00	0,00	0,00	35.400,00	35.400,00	0,00	0,00
301 06 01	776	Terreno da Escola Básica 1/JI Manac	9.660,00	9.660,00	0,00	0,00	0,00	0,00	0,00	0,00	0,00	0,00	9.660,00	9.660,00	0,00	0,00
301 06 99	777	Terreno Casa Telhada de Habitação	1.050,00	1.050,00	0,00	0,00	0,00	0,00	0,00	0,00	0,00	0,00	1.050,00	1.050,00	0,00	0,00
301 06 99	788	Terreno da Escola Básica 1/JI de Ro	54.000,00	54.000,00	0,00	0,00	0,00	0,00	0,00	0,00	0,00	0,00	54.000,00	54.000,00	0,00	0,00
301 06 99	789	Terreno Pré/Escola da Ribeira da Are	36.000,00	36.000,00	0,00	0,00	0,00	0,00	0,00	0,00	0,00	0,00	36.000,00	36.000,00	0,00	0,00
302 01 99	792	Lote de Terreno (1) - Canada Bráz Fi	21.000,00	21.000,00	0,00	0,00	0,00	0,00	0,00	0,00	0,00	0,00	21.000,00	21.000,00	0,00	0,00
302 01 99	793	Lote de Terreno (2) - Canada Bráz Fi	18.000,00	18.000,00	0,00	0,00	0,00	0,00	0,00	0,00	0,00	0,00	18.000,00	18.000,00	0,00	0,00
302 01 99	794	Terreno Estação Elevatória (EE3) - N	4.500,00	4.500,00	0,00	0,00	0,00	0,00	0,00	0,00	0,00	0,00	4.500,00	4.500,00	0,00	0,00
301 06 99	795	Terreno da Escola Primária das Figu	36.000,00	36.000,00	0,00	0,00	0,00	0,00	0,00	0,00	0,00	0,00	36.000,00	36.000,00	0,00	0,00
302 01 99	797	Terrreno Estação Elevatória da Abilh	3.000,00	3.000,00	0,00	0,00	0,00	0,00	0,00	0,00	0,00	0,00	3.000,00	3.000,00	0,00	0,00
301 06 99	798	Terreno da Escola Primária da Ponta	36.000,00	36.000,00	0,00	0,00	0,00	0,00	0,00	0,00	0,00	0,00	36.000,00	36.000,00	0,00	0,00
302 01 01	799	Terreno Pastagem - Norte Grande (T	36,00	36,00	0,00	0,00	0,00	0,00	0,00	0,00	0,00	0,00	36,00	36,00	0,00	0,00
302 01 99	801	Terreno - Vale (1) - Rosais	1.452,00	1.452,00	0,00	0,00	0,00	0,00	0,00	0,00	0,00	0,00	1.452,00	1.452,00	0,00	0,00
302 01 99	803	Terreno - Vale (2) - Rosais	4.356,00	4.356,00	0,00	0,00	0,00	0,00	0,00	0,00	0,00	0,00	4.356,00	4.356,00	0,00	0,00
301 06 99	824	Terreno da Escola Básica 1/JI de Se	54.090,00	54.090,00	0,00	0,00	0,00	0,00	0,00	0,00	0,00	0,00	54.090,00	54.090,00	0,00	0,00
301 06 99	828	Terreno da Casa Alta Telhada - Apar	13.050,00	13.050,00	0,00	0,00	0,00	0,00	0,00	0,00	0,00	0,00	13.050,00	13.050,00	0,00	0,00
301 06 99	829	Terreno da Escola Primária do Toledi	36.000,00	36.000,00	0,00	0,00	0,00	0,00	0,00	0,00	0,00	0,00	36.000,00	36.000,00	0,00	0,00
302 01 99	832	Paredinha (1) - Stº Amaro	2.081,20	2.081,20	0,00	0,00	0,00	0,00	0,00	0,00	0,00	0,00	2.081,20	2.081,20	0,00	0,00
302 01 99	833	Paredinha(2) - Stº Amaro	2.722,50	2.722,50	0,00	0,00	0,00	0,00	0,00	0,00	0,00	0,00	2.722,50	2.722,50	0,00	0,00
301 06 99	834	Terreno da Escola Básica 1/JI da Urz	23.340,00	23.340,00	0,00	0,00	0,00	0,00	0,00	0,00	0,00	0,00	23.340,00	23.340,00	0,00	0,00
302 01 99	835	Terreno na Rocha Vasco Martins - Tc	66,00	66,00	0,00	0,00	0,00	0,00	0,00	0,00	0,00	0,00	66,00	66,00	0,00	0,00
302 01 99	836	Terra do Outeiro - Toledo - Stº Amarc	2.178,00	2.178,00	0,00	0,00	0,00	0,00	0,00	0,00	0,00	0,00	2.178,00	2.178,00	0,00	0,00
302 01 99	838	Terreno Rústico Cabo do Caminho F	363,00	363,00	0,00	0,00	0,00	0,00	0,00	0,00	0,00	0,00	363,00	363,00	0,00	0,00
302 01 99	839	Terreno Rústico - Ribeira do Nabo - l	19.359,90	19.359,90	0,00	0,00	0,00	0,00	0,00	0,00	0,00	0,00	19.359,90	19.359,90	0,00	0,00
302 01 99	840	Terreno Rústico Britadeira - Queimac	19.359,00	19.359,00	0,00	0,00	0,00	0,00	0,00	0,00	0,00	0,00	19.359,00	19.359,00	0,00	0,00
302 01 99	842	Terreno Rústico Cascalho - Stº Amar	2.090,88	2.090,88	0,00	0,00	0,00	0,00	0,00	0,00	0,00	0,00	2.090,88	2.090,88	0,00	0,00
301 06 99	843	Terreno do Ex - Açougue - Urzelina	1.080,00	1.080,00	0,00	0,00	0,00	0,00	0,00	0,00	0,00	0,00	1.080,00	1.080,00	0,00	0,00
301 06 99	846	Terreno do Armazém - São Pedro - \	90.840,00	90.840,00	0,00	0,00	0,00	0,00	0,00	0,00	0,00	0,00	90.840,00	90.840,00	0,00	0,00



Município de Velas

F4

Mapa síntese detalhado

Ano: 2018

Identificação dos bens a)			Património inicial b)		Acréscimos patrimoniais			Diminuições patrimoniais					Património final		Variação patrimonial	
Classificação geral			Bruto	Líquido	c) Aquisições	Grandes reparações e outros aumentos	Totais (9=6+8)	e) Abates	f) Desvalorizações	Amortizações		Total (14=10+11+12)	Bruto (15=4+9-10-11)	Líquido (16=15-13)	Bruto (17=15-4)	Líquido (18=16-5)
GH	Nº Invent.	Descrição do bem								exercício g)	acumuladas					
(1)	(2)	(3)	(4)	(5)	(6)	(8)	(9=6+8)	(10)	(11)	(12)	(13)	(14=10+11+12)	(15=4+9-10-11)	(16=15-13)	(17=15-4)	(18=16-5)
302 01 99	847	Terreno Rústico Areeiro - Urzelina	2.904,00	2.904,00	0,00	0,00	0,00	0,00	0,00	0,00	0,00	0,00	2.904,00	2.904,00	0,00	0,00
301 06 01	850	Terreno da RLAçores - Antiga Casa c	8.650,00	8.650,00	0,00	0,00	0,00	0,00	0,00	0,00	0,00	0,00	8.650,00	8.650,00	0,00	0,00
301 06 01	851	Terreno instalações Sanitárias - Vela	1.500,00	1.500,00	0,00	0,00	0,00	0,00	0,00	0,00	0,00	0,00	1.500,00	1.500,00	0,00	0,00
301 06 01	854	Varanda - Av. Livramento - Velas	358.500,00	358.500,00	0,00	0,00	0,00	0,00	0,00	0,00	0,00	0,00	358.500,00	358.500,00	0,00	0,00
301 06 01	855	Terreno da Junta de Freguesia das v	8.500,00	8.500,00	0,00	0,00	0,00	0,00	0,00	0,00	0,00	0,00	8.500,00	8.500,00	0,00	0,00
301 06 01	856	Terreno da Sede dos Escuteiros CNE	14.193,50	14.193,50	0,00	0,00	0,00	0,00	0,00	0,00	0,00	0,00	14.193,50	14.193,50	0,00	0,00
301 06 01	860	Terreno da Associação da Juventude	4.000,00	4.000,00	0,00	0,00	0,00	0,00	0,00	0,00	0,00	0,00	4.000,00	4.000,00	0,00	0,00
301 06 01	862	Lote de Terreno para Construção - V	19.200,00	19.200,00	0,00	0,00	0,00	0,00	0,00	0,00	0,00	0,00	19.200,00	19.200,00	0,00	0,00
301 06 01	863	Terreno da Sede da Associação Cult	2.500,00	2.500,00	0,00	0,00	0,00	0,00	0,00	0,00	0,00	0,00	2.500,00	2.500,00	0,00	0,00
301 06 01	868	Parque Infantil da Fonte do Mourro -	62.800,00	62.800,00	0,00	0,00	0,00	0,00	0,00	0,00	0,00	0,00	62.800,00	62.800,00	0,00	0,00
301 06 01	871	Terreno do Apartamento T1 (Tecnovi	3.200,00	3.200,00	0,00	0,00	0,00	0,00	0,00	0,00	0,00	0,00	3.200,00	3.200,00	0,00	0,00
302 01 99	872	Terras do Correia - Relvão - Velas	1.180.048,00	1.180.048,00	0,00	0,00	0,00	0,00	0,00	0,00	0,00	0,00	1.180.048,00	1.180.048,00	0,00	0,00
302 01 99	874	Terreno Ribeirinho - Beira - Velas	377,52	377,52	0,00	0,00	0,00	0,00	0,00	0,00	0,00	0,00	377,52	377,52	0,00	0,00
302 01 99	876	Terras do Amaro - Manadas	2.475,00	2.475,00	0,00	0,00	0,00	0,00	2.475,00	0,00	0,00	2.475,00	0,00	0,00	-2.475,00	-2.475,00
302 01 99	878	Terra do Pico Pedro Antão - Beira - v	11.524,00	11.524,00	0,00	0,00	0,00	0,00	0,00	0,00	0,00	0,00	11.524,00	11.524,00	0,00	0,00
301 06 01	879	Terreno da Casa Baixa Telhada (Entr	14.352,00	14.352,00	0,00	0,00	0,00	0,00	0,00	0,00	0,00	0,00	14.352,00	14.352,00	0,00	0,00
301 06 01	880	Terreno para Construção (Terras do i	11.786,58	11.786,58	0,00	0,00	0,00	0,00	0,00	0,00	0,00	0,00	11.786,58	11.786,58	0,00	0,00
301 06 01	882	Terreno do Armazém da Tecnovia - v	242.995,50	242.995,50	0,00	0,00	0,00	0,00	0,00	0,00	0,00	0,00	242.995,50	242.995,50	0,00	0,00
301 06 01	883	Terreno da Sede do Automóvel Club	2.700,00	2.700,00	0,00	0,00	0,00	0,00	0,00	0,00	0,00	0,00	2.700,00	2.700,00	0,00	0,00
301 06 01	885	Terras do Campo de Jogos (Entre	1.362.500,00	1.362.500,00	0,00	0,00	0,00	0,00	0,00	0,00	0,00	0,00	1.362.500,00	1.362.500,00	0,00	0,00
301 06 01	886	Terreno do Edifício do Tribunal - Vela	59.250,00	59.250,00	0,00	0,00	0,00	0,00	0,00	0,00	0,00	0,00	59.250,00	59.250,00	0,00	0,00
301 06 01	887	Terreno da Casa Cunha - Velas	239.423,00	239.423,00	0,00	0,00	0,00	0,00	0,00	0,00	0,00	0,00	239.423,00	239.423,00	0,00	0,00
401 07 04	891	Terreno do Cemitério - Velas	1.389,00	1.389,00	0,00	0,00	0,00	0,00	0,00	0,00	0,00	0,00	1.389,00	1.389,00	0,00	0,00
301 06 01	893	Terreno do Edifício dos Paços do Co	41.650,00	41.650,00	0,00	0,00	0,00	0,00	0,00	0,00	0,00	0,00	41.650,00	41.650,00	0,00	0,00
301 06 01	895	Loteamento 4/2005 - Parque Industri	14.290,50	14.290,50	0,00	0,00	0,00	0,00	0,00	0,00	0,00	0,00	14.290,50	14.290,50	0,00	0,00
301 06 01	896	Terreno (Entre os Mourros) - Velas	493.680,00	493.680,00	0,00	0,00	0,00	0,00	0,00	0,00	0,00	0,00	493.680,00	493.680,00	0,00	0,00
301 06 01	897	Terreno (Entre os Mourros [1511]) - \	270.000,00	270.000,00	0,00	0,00	0,00	0,00	0,00	0,00	0,00	0,00	270.000,00	270.000,00	0,00	0,00
301 07 99	930	Terreno do Parque Campismo (Entre	12.500,00	12.500,00	0,00	0,00	0,00	0,00	0,00	0,00	0,00	0,00	12.500,00	12.500,00	0,00	0,00
301 06 01	1010	Loteamento 1/2004 - 14 Fogos - Lote	4.130,00	4.130,00	0,00	0,00	0,00	0,00	0,00	0,00	0,00	0,00	4.130,00	4.130,00	0,00	0,00
301 06 01	1021	Loteamento 1/2004 - 14 Fogos - Lote	4.240,50	4.240,50	0,00	0,00	0,00	0,00	0,00	0,00	0,00	0,00	4.240,50	4.240,50	0,00	0,00



Município de Velas

F4

Mapa síntese detalhado

Ano: 2018

Identificação dos bens a)			Património inicial b)		Acréscimos patrimoniais			Diminuições patrimoniais				Património final		Variação patrimonial			
Classificação geral			Bruto	Líquido	c) Aquisições	Grandes reparações e outros aumentos	Totais	e) Abates	f) Desvalorizações	Amortizações			Total	Bruto	Líquido	Bruto	Líquido
GH	Nº Invent.	Descrição do bem								exercício g)	acumuladas	(12)					
(1)	(2)	(3)	(4)	(5)	(6)	(8)	(9=6+8)	(10)	(11)	(12)	(13)	(14=10+11+12)	(15=4+9-10-11)	(16=15-13)	(17=15-4)	(18=16-5)	
301 06 01	1022	Loteamento 1/2004 - 14 Fogos - Lote	4.240,50	4.240,50	0,00	0,00	0,00	0,00	0,00	0,00	0,00	0,00	0,00	4.240,50	4.240,50	0,00	0,00
301 06 01	1023	Loteamento 1/2004 - 14 Fogos - Lote	4.130,00	4.130,00	0,00	0,00	0,00	0,00	0,00	0,00	0,00	0,00	0,00	4.130,00	4.130,00	0,00	0,00
301 06 01	1024	Loteamento 1/2004 - 14 Fogos - Lote	4.130,00	4.130,00	0,00	0,00	0,00	0,00	0,00	0,00	0,00	0,00	0,00	4.130,00	4.130,00	0,00	0,00
301 07 99	1049	Terreno para Construção do Edifício	0,00	0,00	0,00	0,00	0,00	0,00	0,00	0,00	0,00	0,00	0,00	0,00	0,00	0,00	0,00
302 01 99	1051	Terreno Rústico (Casa Mortuária das	20.600,00	20.600,00	0,00	0,00	0,00	0,00	0,00	0,00	0,00	0,00	0,00	20.600,00	20.600,00	0,00	0,00
302 01 99	1061	Terreno Rústico - Cabo das Manadas	2.500,00	2.500,00	0,00	0,00	0,00	0,00	0,00	0,00	0,00	0,00	0,00	2.500,00	2.500,00	0,00	0,00
302 01 01	1064	Terreno Rústico - Valado - Rosais	22.500,00	22.500,00	0,00	0,00	0,00	0,00	0,00	0,00	0,00	0,00	0,00	22.500,00	22.500,00	0,00	0,00
301 06 01	1065	Lote n.º 19 - Parque Industrial das L	35.000,00	35.000,00	0,00	0,00	0,00	0,00	0,00	0,00	0,00	0,00	0,00	35.000,00	35.000,00	0,00	0,00
301 06 99	1077	Lote de Terreno na Rua dos Emigran	0,00	0,00	1.600,00	0,00	1.600,00	0,00	0,00	186,67	186,67	186,67	1.600,00	1.413,33	1.600,00	1.413,33	
301 07 99	1078	Terreno Rústico em Santo Amaro (Er	0,00	0,00	12.600,00	0,00	12.600,00	0,00	0,00	0,00	0,00	0,00	12.600,00	12.600,00	12.600,00	12.600,00	
301 07 99	1079	Terreno Urbano (Urzelina-Presa da C	0,00	0,00	105.000,00	0,00	105.000,00	0,00	0,00	0,00	0,00	0,00	105.000,00	105.000,00	105.000,00	105.000,00	
401 05	14	Estradas Municipais - Estrada Regic	209.301,12	0,00	0,00	0,00	0,00	0,00	0,00	0,00	209.301,12	0,00	209.301,12	0,00	0,00	0,00	
401 05	18	Caminho Novo - Santo Amaro	234.221,97	11,60	0,00	0,00	0,00	0,00	0,00	11,60	234.221,97	11,60	234.221,97	0,00	0,00	-11,60	
401 05	21	Caminhos Municipais - Canada de S	89.817,50	18.331,92	0,00	0,00	0,00	0,00	0,00	9.165,96	80.651,54	9.165,96	89.817,50	9.165,96	0,00	-9.165,96	
401 05	24	Caminho Igreja / Cooperativa - Santc	141.256,00	0,00	0,00	0,00	0,00	0,00	0,00	0,00	141.256,00	0,00	141.256,00	0,00	0,00	0,00	
401 05	26	Av. Livramento - Igreja - Rua do Mar	299.578,27	0,00	0,00	0,00	0,00	0,00	0,00	0,00	299.578,27	0,00	299.578,27	0,00	0,00	0,00	
401 05	29	Rua Dr. João Soares de Albergaria -	93.527,47	0,00	0,00	2.810,65	2.810,65	0,00	0,00	562,13	94.089,60	562,13	96.338,12	2.248,52	2.810,65	2.248,52	
401 05	30	Rua do Livramento - Velas	89.360,21	0,00	0,00	1.336,15	1.336,15	0,00	0,00	267,23	89.627,44	267,23	90.696,36	1.068,92	1.336,15	1.068,92	
401 05	32	Rua do Mar - Velas	43.210,09	0,00	0,00	1.270,49	1.270,49	0,00	0,00	254,10	43.464,19	254,10	44.480,58	1.016,39	1.270,49	1.016,39	
401 05	34	Rua Dr. Machado Pires - Velas	39.478,80	0,00	0,00	1.536,66	1.536,66	0,00	0,00	307,33	39.786,13	307,33	41.015,46	1.229,33	1.536,66	1.229,33	
401 05	36	Rua (Av. da Conceição / Av. dos Bale	481.094,33	285.670,95	0,00	5.246,29	5.246,29	0,00	0,00	4.334,67	199.758,05	4.334,67	486.340,62	286.582,57	5.246,29	911,62	
401 05	38	Rua da Gruta - Velas	197.564,30	0,00	0,00	17.612,36	17.612,36	0,00	0,00	3.522,47	201.086,77	3.522,47	215.176,66	14.089,89	17.612,36	14.089,89	
401 05	39	Avenida Miguel Bombarda - Velas	90.648,74	0,00	0,00	10.689,72	10.689,72	0,00	0,00	2.137,94	92.786,68	2.137,94	101.338,46	8.551,78	10.689,72	8.551,78	
401 05	41	Caminho (Varanda - Av. Livramento -	37.517,00	0,00	0,00	0,00	0,00	0,00	0,00	0,00	37.517,00	0,00	37.517,00	0,00	0,00	0,00	
401 05	42	Avenida do Livramento - Velas	388.589,26	0,00	0,00	46.700,94	46.700,94	0,00	0,00	5.188,47	393.777,73	5.188,47	435.290,20	41.512,47	46.700,94	41.512,47	
401 05	45	Canada do Bento - Rosais	13.043,43	0,00	0,00	0,00	0,00	0,00	0,00	0,00	13.043,43	0,00	13.043,43	0,00	0,00	0,00	
401 05	46	Caminho de Cima - Rosais	108.078,72	27.138,03	0,00	0,00	0,00	0,00	0,00	3.876,86	84.817,55	3.876,86	108.078,72	23.261,17	0,00	-3.876,86	
401 05	47	Canada do Gilberto - Rosais	10.987,32	0,00	0,00	0,00	0,00	0,00	0,00	0,00	10.987,32	0,00	10.987,32	0,00	0,00	0,00	
401 05	48	Canada da Blaca - Rosais	12.321,00	0,00	0,00	0,00	0,00	0,00	0,00	0,00	12.321,00	0,00	12.321,00	0,00	0,00	0,00	
401 05	49	Canada dos Bilrós - Rosais	36.088,47	7.131,32	0,00	0,00	0,00	0,00	0,00	3.565,67	32.522,82	3.565,67	36.088,47	3.565,65	0,00	-3.565,67	



Município de Velas

F4

Mapa síntese detalhado

Ano: 2018

Identificação dos bens a)			Património inicial b)		Acréscimos patrimoniais			Diminuições patrimoniais					Património final		Variação patrimonial		
Classificação geral			Bruto	Líquido	c) Aquisições	Grandes reparações e outros aumentos	Totais (9=6+8)	e) Abates	f) Desvalorizações	Amortizações			Total (14=10+11+12)	Bruto (15=4+9-10-11)	Líquido (16=15-13)	Bruto (17=15-4)	Líquido (18=16-5)
GH	Nº Invent.	Descrição do bem								exercício g)	acumuladas	(12)					
(1)	(2)	(3)	(4)	(5)	(6)	(8)	(9=6+8)	(10)	(11)	(12)	(13)	(14=10+11+12)	(15=4+9-10-11)	(16=15-13)	(17=15-4)	(18=16-5)	
401 05 n1F	50	Caminho do Bairro Novo - Rosais	23.412,21	0,00	0,00	0,00	0,00	0,00	0,00	0,00	23.412,21	0,00	23.412,21	0,00	0,00	0,00	
401 05 n1F	51	Caminho da Ribeira D'Água (Coreto	122.112,28	23.113,58	0,00	0,00	0,00	0,00	0,00	5.770,31	104.769,01	5.770,31	122.112,28	17.343,27	0,00	-5.770,31	
401 05 n1F	52	Caminho da Ribeira do Belo - Rosais	50.092,26	8.720,97	0,00	0,00	0,00	0,00	0,00	2.906,99	44.278,28	2.906,99	50.092,26	5.813,98	0,00	-2.906,99	
401 05 n1F	54	Canada de Trás - Beira	12.587,23	5.748,27	0,00	0,00	0,00	0,00	0,00	318,81	7.157,77	318,81	12.587,23	5.429,46	0,00	-318,81	
401 05 n1F	55	Canada da Igreja - Beira	32.123,87	0,00	0,00	0,00	0,00	0,00	0,00	0,00	32.123,87	0,00	32.123,87	0,00	0,00	0,00	
401 05 n1F	56	Canada da Santa Ana - Beira - Velas	120.715,99	53.603,95	0,00	0,00	0,00	0,00	0,00	2.973,04	70.085,08	2.973,04	120.715,99	50.630,91	0,00	-2.973,04	
401 05 n1F	57	Caminho Velho - Beira - Velas	104.671,30	20.918,56	0,00	0,00	0,00	0,00	0,00	5.222,31	88.975,05	5.222,31	104.671,30	15.696,25	0,00	-5.222,31	
401 05 n1F	58	Canada Outeiro do Pintor (Cemitério	42.674,09	0,00	0,00	0,00	0,00	0,00	0,00	0,00	42.674,09	0,00	42.674,09	0,00	0,00	0,00	
401 05 n1F	59	Caminho Canto dos Sabugos - Beira	152.904,11	39.145,89	0,00	0,00	0,00	0,00	0,00	3.011,23	116.769,45	3.011,23	152.904,11	36.134,66	0,00	-3.011,23	
401 05 n1F	60	Caminho Presa da Machada - Beira	22.612,33	0,00	0,00	0,00	0,00	0,00	0,00	0,00	22.612,33	0,00	22.612,33	0,00	0,00	0,00	
401 05 n1F	65	Caminho de Baixo (Maestro Francisc	66.600,00	0,00	0,00	0,00	0,00	0,00	0,00	0,00	66.600,00	0,00	66.600,00	0,00	0,00	0,00	
401 05 n1F	66	Caminho de Cima - Stº Amaro	72.159,44	15.485,81	0,00	0,00	0,00	0,00	0,00	3.867,67	60.541,30	3.867,67	72.159,44	11.618,14	0,00	-3.867,67	
401 01 n1F	67	Caminho Outeiro da Paula - Stº Ama	25.260,00	0,00	0,00	0,00	0,00	0,00	0,00	0,00	25.260,00	0,00	25.260,00	0,00	0,00	0,00	
401 05 n1F	68	Rua dos Degraus - Velas	48.060,00	0,00	0,00	236,49	236,49	0,00	0,00	47,30	48.107,30	47,30	48.296,49	189,19	236,49	189,19	
401 05 n1F	69	Arruamentos do Parque Industrial - \	237.470,26	137.283,41	0,00	0,00	0,00	0,00	0,00	22.877,13	123.063,98	22.877,13	237.470,26	114.406,28	0,00	-22.877,13	
401 05 n1F	70	Largo da Igreja Stº Amaro - Stº Amar	20.672,00	3.617,60	0,00	0,00	0,00	0,00	0,00	1.136,96	18.191,36	1.136,96	20.672,00	2.480,64	0,00	-1.136,96	
401 05 n1F	71	Caminho Ligação - Beira - Stº Amaro	677.561,49	353.642,19	0,00	0,00	0,00	0,00	0,00	25.260,15	349.179,45	25.260,15	677.561,49	328.382,04	0,00	-25.260,15	
401 05 n1F	72	Avenida 19 de Outubro - Velas	32.270,00	0,00	0,00	31.555,63	31.555,63	0,00	0,00	3.944,45	36.214,45	3.944,45	63.825,63	27.611,18	31.555,63	27.611,18	
401 05 n1F	73	Rua Ligação Carregadouro - Estrada	13.500,00	0,00	0,00	0,00	0,00	0,00	0,00	0,00	13.500,00	0,00	13.500,00	0,00	0,00	0,00	
401 05 n1F	74	Caminho do Poço Novo - Rosais	111.661,20	9.994,95	0,00	0,00	0,00	0,00	0,00	4.997,47	106.663,72	4.997,47	111.661,20	4.997,48	0,00	-4.997,47	
401 05 n1F	75	Rua de Cristo Rei - Stº Amaro	13.980,00	0,00	0,00	0,00	0,00	0,00	0,00	0,00	13.980,00	0,00	13.980,00	0,00	0,00	0,00	
401 05 n1F	76	Rua do Desterro - Fajã de Stº Amaro	77.221,40	9.416,07	0,00	0,00	0,00	0,00	0,00	4.725,77	72.531,10	4.725,77	77.221,40	4.690,30	0,00	-4.725,77	
401 05 n1F	77	Avenida da Conceição - Velas	69.615,00	0,00	0,00	0,00	0,00	0,00	0,00	0,00	69.615,00	0,00	69.615,00	0,00	0,00	0,00	
401 05 n1F	78	Canada do Madruga - Stº amaro	36.356,56	4.648,42	0,00	0,00	0,00	0,00	0,00	2.332,98	34.041,12	2.332,98	36.356,56	2.315,44	0,00	-2.332,98	
401 05 n1F	79	Caminho do Armazém de São Pedro	26.880,00	0,00	0,00	0,00	0,00	0,00	0,00	0,00	26.880,00	0,00	26.880,00	0,00	0,00	0,00	
401 05 n1F	80	Caminho (Canada) do Poço Novo - F	94.500,00	0,00	0,00	0,00	0,00	0,00	0,00	0,00	94.500,00	0,00	94.500,00	0,00	0,00	0,00	
401 05 n1F	81	Rua do Outeiro - Stº Amaro	30.497,88	0,00	0,00	0,00	0,00	0,00	0,00	0,00	30.497,88	0,00	30.497,88	0,00	0,00	0,00	
401 05 n1F	82	Caminho Velho São Pedro - Velas	165.835,92	115.009,93	0,00	29.587,98	29.587,98	0,00	0,00	7.229,90	58.055,89	7.229,90	195.423,90	137.368,01	29.587,98	22.358,08	
401 05 n1F	83	Rua Rubinéu - Stº Amaro	66.322,00	14.362,57	0,00	0,00	0,00	0,00	0,00	3.587,13	55.546,56	3.587,13	66.322,00	10.775,44	0,00	-3.587,13	
401 05 n1F	84	Canada Bráz Ferreira - Rosais	22.200,00	0,00	0,00	0,00	0,00	0,00	0,00	0,00	22.200,00	0,00	22.200,00	0,00	0,00	0,00	



Município de Velas

F4

Mapa síntese detalhado

Ano: 2018

Identificação dos bens a)			Património inicial b)		Acréscimos patrimoniais			Diminuições patrimoniais				Património final		Variação patrimonial		
Classificação geral			Bruto	Líquido	c) Aquisições	Grandes reparações e outros aumentos	Totais (9=6+8)	e) Abates	f) Desvalorizações	Amortizações		Total (14=10+11+12)	Bruto (15=4+9-10-11)	Líquido (16=15-13)	Bruto (17=15-4)	Líquido (18=16-5)
GH	Nº Invent.	Descrição do bem								exercício g)	acumuladas					
(1)	(2)	(3)	(4)	(5)	(6)	(8)	(9=6+8)	(10)	(11)	(12)	(13)	(14=10+11+12)	(15=4+9-10-11)	(16=15-13)	(17=15-4)	(18=16-5)
401 05 n1f	85	Caminho do Furo de Água (Alberto F	68.330,25	15.871,49	0,00	0,00	0,00	0,00	0,00	3.171,26	55.630,02	3.171,26	68.330,25	12.700,23	0,00	-3.171,26
401 05 n1f	86	Caminho das Ladeiras - Beira - Velas	50.080,00	0,00	0,00	0,00	0,00	0,00	0,00	0,00	50.080,00	0,00	50.080,00	0,00	0,00	0,00
401 05 n1f	87	Rua Dr. Duarte de Sá - Velas	53.392,24	29.394,59	0,00	266,27	266,27	0,00	0,00	2.280,92	26.278,57	2.280,92	53.658,51	27.379,94	266,27	-2.014,65
401 05 n1f	88	Canada da Casa do Povo - Rosais	12.735,00	0,00	0,00	0,00	0,00	0,00	0,00	0,00	12.735,00	0,00	12.735,00	0,00	0,00	0,00
401 05 n1f	89	Caminho do José Soares - Stº Amaro	4.860,00	0,00	0,00	0,00	0,00	0,00	0,00	0,00	4.860,00	0,00	4.860,00	0,00	0,00	0,00
401 05 n1f	90	Largo Dr. João Pereira - Velas	385.264,62	332.048,29	0,00	31.059,91	31.059,91	0,00	0,00	4.357,30	57.573,63	4.357,30	416.324,53	358.750,90	31.059,91	26.702,61
401 05 n1f	91	Canada das Faias - Rosais	109.207,71	26.032,65	0,00	0,00	0,00	0,00	0,00	8.681,02	91.856,08	8.681,02	109.207,71	17.351,63	0,00	-8.681,02
401 05 n1f	92	Marginal - Rua do Mar - Rua do Livra	44.415,00	0,00	0,00	264,93	264,93	0,00	0,00	52,99	44.467,99	52,99	44.679,93	211,94	264,93	211,94
401 05 n1f	93	Caminho do Ribeirinho / Mato Medin	127.725,00	8,04	0,00	0,00	0,00	0,00	0,00	8,04	127.725,00	8,04	127.725,00	0,00	0,00	-8,04
401 05 n1f	94	Caminho do Portinho - Queimada - S	166.039,75	56.999,11	0,00	0,00	0,00	0,00	0,00	6.333,24	115.373,88	6.333,24	166.039,75	50.665,87	0,00	-6.333,24
401 05 n1f	95	Canada de Acesso à Fajã de João D	236.738,51	101.045,23	0,00	0,00	0,00	0,00	0,00	16.840,87	152.534,15	16.840,87	236.738,51	84.204,36	0,00	-16.840,87
401 05 n1f	96	Rua Ilha do Sal - Velas	31.815,00	0,00	0,00	20.224,53	20.224,53	0,00	0,00	4.044,91	35.859,91	4.044,91	52.039,53	16.179,62	20.224,53	16.179,62
401 05 n1f	97	Rua Corpo Santo - Velas	7.070,00	0,00	0,00	21.243,25	21.243,25	0,00	0,00	4.248,65	11.318,65	4.248,65	28.313,25	16.994,60	21.243,25	16.994,60
401 05 n1f	98	Canada da Areia - Stº Amaro	90.898,97	0,00	0,00	0,00	0,00	0,00	0,00	0,00	90.898,97	0,00	90.898,97	0,00	0,00	0,00
401 05 n1f	99	Canada de Trás - Rosais	42.561,60	6.027,76	0,00	0,00	0,00	0,00	0,00	2.009,26	38.543,10	2.009,26	42.561,60	4.018,50	0,00	-2.009,26
401 05 n1f	100	Canada da Boa Hora - Stº Amaro	122.803,33	14.730,31	0,00	0,00	0,00	0,00	0,00	4.910,11	112.983,13	4.910,11	122.803,33	9.820,20	0,00	-4.910,11
401 05 n1f	101	Rua D. Beatriz de Melo - Velas	123.491,55	57.314,16	0,00	2.186,07	2.186,07	0,00	0,00	4.248,32	70.425,71	4.248,32	125.677,62	55.251,91	2.186,07	-2.062,25
401 05 n1f	102	Canada do Manuel Pereira - Rosais	40.318,88	22.826,83	0,00	0,00	0,00	0,00	0,00	5.706,71	23.198,76	5.706,71	40.318,88	17.120,12	0,00	-5.706,71
401 05 n1f	103	Rua da Piedade - Velas	611.940,06	374.326,29	0,00	0,00	0,00	0,00	0,00	41.569,63	279.183,40	41.569,63	611.940,06	332.756,66	0,00	-41.569,63
401 05 n1f	104	Caminho Abaixo do Aeroporto - Fajã	18.675,00	0,00	0,00	0,00	0,00	0,00	0,00	0,00	18.675,00	0,00	18.675,00	0,00	0,00	0,00
401 05 n1f	105	Rua de Acesso ao Cemitério - Velas	8.085,00	0,00	0,00	0,00	0,00	0,00	0,00	0,00	8.085,00	0,00	8.085,00	0,00	0,00	0,00
401 05 n1f	106	Canada do Silveirinha - Rosais	10.125,00	0,00	0,00	0,00	0,00	0,00	0,00	0,00	10.125,00	0,00	10.125,00	0,00	0,00	0,00
401 05 n1f	107	Caminho das Areias - Stº Amaro	26.200,00	0,00	0,00	0,00	0,00	0,00	0,00	0,00	26.200,00	0,00	26.200,00	0,00	0,00	0,00
401 05 n1f	108	Rua Manuel Jorge - Velas	109.800,00	0,00	0,00	1.852,97	1.852,97	0,00	0,00	370,59	110.170,59	370,59	111.652,97	1.482,38	1.852,97	1.482,38
401 05 n1f	109	Canada dos Catrinas - Rosais	33.158,90	8.621,42	0,00	0,00	0,00	0,00	0,00	4.310,72	28.848,20	4.310,72	33.158,90	4.310,70	0,00	-4.310,72
401 05 n1f	110	Caminho de Cima - Urzelina	220.140,00	0,00	0,00	0,00	0,00	0,00	0,00	0,00	220.140,00	0,00	220.140,00	0,00	0,00	0,00
401 05 n1f	111	Rua dos Emigrantes - Velas	438.872,11	263.476,95	0,00	21.643,38	21.643,38	0,00	0,00	14.256,02	189.651,18	14.256,02	460.515,49	270.864,31	21.643,38	7.387,36
401 05 n1f	112	Caminho da Cancela Grande - Rosa	85.050,00	0,00	0,00	0,00	0,00	0,00	0,00	0,00	85.050,00	0,00	85.050,00	0,00	0,00	0,00
401 05 n1f	113	Caminho do Açougue - Urzelina	13.800,00	0,00	0,00	0,00	0,00	0,00	0,00	0,00	13.800,00	0,00	13.800,00	0,00	0,00	0,00
401 05 n1f	114	Caminho Junto à Casa da Srª Fernal	16.725,00	0,00	0,00	0,00	0,00	0,00	0,00	0,00	16.725,00	0,00	16.725,00	0,00	0,00	0,00



Município de Velas

F4

Mapa síntese detalhado

Ano: 2018

Identificação dos bens a)			Património inicial b)		Acréscimos patrimoniais			Diminuições patrimoniais					Património final		Variação patrimonial	
Classificação geral			Bruto	Líquido	c) Aquisições	Grandes reparações e outros aumentos	Totais	e) Abates	f) Desvalorizações	Amortizações		Total	Bruto	Líquido	Bruto	Líquido
GH	Nº Invent.	Descrição do bem								exercício g)	acumuladas					
(1)	(2)	(3)	(4)	(5)	(6)	(8)	(9=6+8)	(10)	(11)	(12)	(13)	(14=10+11+12)	(15=4+9-10-11)	(16=15-13)	(17=15-4)	(18=16-5)
401 05 n1F	145	Caminho Extremo - Urzelina	76.590,00	0,00	0,00	0,00	0,00	0,00	0,00	0,00	76.590,00	0,00	76.590,00	0,00	0,00	0,00
401 05 n1F	146	Caminho Junto à Casa do Sr. Leonel	16.050,00	0,00	0,00	0,00	0,00	0,00	0,00	0,00	16.050,00	0,00	16.050,00	0,00	0,00	0,00
401 05 n1A	147	Rua do Roque Afonso - Velas	21.240,00	18.213,30	0,00	2.510,07	2.510,07	0,00	0,00	217,60	3.244,30	217,60	23.750,07	20.505,77	2.510,07	2.292,47
401 05 n1F	148	Caminho Largo do Forte - Urzelina	36.560,00	2,15	0,00	0,00	0,00	0,00	0,00	2,15	36.560,00	2,15	36.560,00	0,00	0,00	-2,15
401 05 n1F	149	Caminho Presa das Cruzes - Urzelin	57.805,90	24.406,10	0,00	0,00	0,00	0,00	0,00	2.711,80	36.111,60	2.711,80	57.805,90	21.694,30	0,00	-2.711,80
401 05 n1F	150	Rua Capitão Miguel Loureiro - Rosai	9.375,00	0,00	0,00	0,00	0,00	0,00	0,00	0,00	9.375,00	0,00	9.375,00	0,00	0,00	0,00
401 05 n1A	151	Rua Gago Coutinho e Sacadura Cab	12.150,00	10.418,55	0,00	24.484,45	24.484,45	0,00	0,00	366,48	2.097,93	366,48	36.634,45	34.536,52	24.484,45	24.117,97
401 05 n1F	152	Caminho dos Portinhos - Urzelina	59.613,00	0,00	0,00	0,00	0,00	0,00	0,00	0,00	59.613,00	0,00	59.613,00	0,00	0,00	0,00
401 05 n1F	153	Caminho de Acesso ao Campo de Jc	7.313,00	0,00	0,00	0,00	0,00	0,00	0,00	0,00	7.313,00	0,00	7.313,00	0,00	0,00	0,00
401 05 n1A	154	Rua Guilherme da Silveira - Velas	14.310,00	12.270,75	0,00	23.167,61	23.167,61	0,00	0,00	372,10	2.411,35	372,10	37.477,61	35.066,26	23.167,61	22.795,51
401 05 n1F	155	Canada da Encarnação - Urzelina	24.300,00	0,00	0,00	0,00	0,00	0,00	0,00	0,00	24.300,00	0,00	24.300,00	0,00	0,00	0,00
401 05 n1A	156	Rua Infante D. Henrique - Velas	16.065,00	13.775,70	0,00	37.669,16	37.669,16	0,00	0,00	540,17	2.829,47	540,17	53.734,16	50.904,69	37.669,16	37.128,99
401 05 n1A	157	Rua Matriz - Velas	4.725,00	4.051,65	0,00	6.207,66	6.207,66	0,00	0,00	107,72	781,07	107,72	10.932,66	10.151,59	6.207,66	6.099,94
401 05 n1A	158	Rua Nascente do Jardim da Repúbli	6.773,00	5.807,90	0,00	0,00	0,00	0,00	0,00	64,34	1.029,44	64,34	6.773,00	5.743,56	0,00	-64,34
401 05 n1A	159	Rua Norte do Jardim da República -	6.773,00	5.807,90	0,00	3.840,50	3.840,50	0,00	0,00	107,10	1.072,20	107,10	10.613,50	9.541,30	3.840,50	3.733,40
401 05 n1A	160	Rua Poente do Jardim da República	5.940,00	5.093,55	0,00	0,00	0,00	0,00	0,00	56,43	902,88	56,43	5.940,00	5.037,12	0,00	-56,43
401 05 n1A	161	Rua Dr. Miguel Teixeira - Velas	21.600,00	18.522,00	0,00	12.728,82	12.728,82	0,00	0,00	328,13	3.406,13	328,13	34.328,82	30.922,69	12.728,82	12.400,69
401 05 n1A	162	Rua Teófilo de Braga - Velas	16.031,13	14.088,30	0,00	33.448,38	33.448,38	0,00	0,00	484,87	2.427,70	484,87	49.479,51	47.051,81	33.448,38	32.963,51
401 05 n1A	163	Travessa de São Francisco - Velas	4.320,00	3.704,40	0,00	8.025,72	8.025,72	0,00	0,00	123,17	738,77	123,17	12.345,72	11.606,95	8.025,72	7.902,55
401 05 n1F	164	Canada da Mata - Urzelina	60.325,57	0,00	0,00	0,00	0,00	0,00	0,00	0,00	60.325,57	0,00	60.325,57	0,00	0,00	0,00
401 05 n1A	165	Travessa de São João - Velas	3.915,00	3.357,15	0,00	4.974,47	4.974,47	0,00	0,00	87,48	645,33	87,48	8.889,47	8.244,14	4.974,47	4.886,99
401 05 n1F	166	Canada da Tesoureira - Urzelina (Pa	19.229,50	8.147,60	0,00	0,00	0,00	0,00	0,00	2.036,90	13.118,80	2.036,90	19.229,50	6.110,70	0,00	-2.036,90
401 05 n1A	167	Rua Maestro Francisco Lacerda - Ve	29.425,18	26.158,93	0,00	11.864,66	11.864,66	0,00	0,00	315,60	3.581,85	315,60	41.289,84	37.707,99	11.864,66	11.549,06
401 05 n1A	168	Rua Sul do Jardim da República - Ve	7.020,00	6.240,75	0,00	11.035,20	11.035,20	0,00	0,00	143,39	922,64	143,39	18.055,20	17.132,56	11.035,20	10.891,81
401 05 n1F	169	Canada das Pias - Urzelina	7.954,00	0,00	0,00	0,00	0,00	0,00	0,00	0,00	7.954,00	0,00	7.954,00	0,00	0,00	0,00
401 05 n1F	170	Canada do Areeiro - Urzelina	36.304,00	0,00	0,00	0,00	0,00	0,00	0,00	0,00	36.304,00	0,00	36.304,00	0,00	0,00	0,00
401 05 n1F	171	Canada Traqueta - Rosais	21.467,00	620,03	0,00	0,00	0,00	0,00	0,00	206,33	21.053,30	206,33	21.467,00	413,70	0,00	-206,33
401 05 n1F	172	Canada do Foro - Urzelina	7.830,00	0,00	0,00	0,00	0,00	0,00	0,00	0,00	7.830,00	0,00	7.830,00	0,00	0,00	0,00
401 05 n1F	173	Caminho das Quintas - Fajã do Ouvi	91.877,65	59.556,55	0,00	0,00	0,00	0,00	0,00	4.254,04	36.575,14	4.254,04	91.877,65	55.302,51	0,00	-4.254,04
401 05 n1F	174	Canada do Leitão - Urzelina	22.365,00	0,00	0,00	0,00	0,00	0,00	0,00	0,00	22.365,00	0,00	22.365,00	0,00	0,00	0,00



Município de Velas

F4

Mapa síntese detalhado

Ano: 2018

Identificação dos bens a)			Património inicial b)		Acréscimos patrimoniais				Diminuições patrimoniais					Património final		Variação patrimonial	
Classificação geral			Bruto	Líquido	c) Aquisições	Grandes reparações e outros aumentos	Totais	e) Abates	f) Desvalorizações	Amortizações			Total	Bruto	Líquido	Bruto	Líquido
GH	Nº Invent.	Descrição do bem								exercício	g) exercício	9) exercício					
(1)	(2)	(3)	(4)	(5)	(6)	(8)	(9=6+8)	(10)	(11)	(12)	(13)	(14=10+11+12)	(15=4+9-10-11)	(16=15-13)	(17=15-4)	(18=16-5)	
401 05 n1E	205	Largo de Santa Rita - Manadas	4.860,00	0,00	0,00	0,00	0,00	0,00	0,00	0,00	0,00	4.860,00	0,00	4.860,00	0,00	0,00	0,00
401 05 n1E	206	Caminho do Moinho - Manadas	1.400,00	0,00	0,00	0,00	0,00	0,00	0,00	0,00	0,00	1.400,00	0,00	1.400,00	0,00	0,00	0,00
401 05 n1E	207	Canada do Outeiro - Manadas	2.788,00	0,00	0,00	0,00	0,00	0,00	0,00	0,00	0,00	2.788,00	0,00	2.788,00	0,00	0,00	0,00
401 05 n1E	208	Caminho das Eiras do Vento - Beira	41.918,24	0,00	0,00	0,00	0,00	0,00	0,00	0,00	0,00	41.918,24	0,00	41.918,24	0,00	0,00	0,00
401 05 n1E	209	Canada das Roças - Santo Amaro	8.720,68	0,00	0,00	0,00	0,00	0,00	0,00	0,00	0,00	8.720,68	0,00	8.720,68	0,00	0,00	0,00
401 05 n1E	210	Caminho do Biscoitos - Santo Amaro	11.315,10	3.414,55	0,00	0,00	0,00	0,00	0,00	0,00	853,90	8.754,45	853,90	11.315,10	2.560,65	0,00	-853,90
401 05 n1E	211	Caminho do Campo de Jogos - Stº A	10.975,00	0,00	0,00	0,00	0,00	0,00	0,00	0,00	0,00	10.975,00	0,00	10.975,00	0,00	0,00	0,00
401 05 n1E	212	Caminho Municipal - Urzelina/Terreir	903.941,76	198.098,83	0,00	0,00	0,00	0,00	0,00	0,00	49.550,71	755.393,64	49.550,71	903.941,76	148.548,12	0,00	-49.550,71
401 05 n1E	213	Canada da Bagacina - Beira - Velas	70.593,58	27.298,36	0,00	0,00	0,00	0,00	0,00	0,00	2.728,53	46.023,75	2.728,53	70.593,58	24.569,83	0,00	-2.728,53
401 05 n1E	214	Caminho do Largo da Boa Hora - Stº	3.463,00	0,00	0,00	0,00	0,00	0,00	0,00	0,00	0,00	3.463,00	0,00	3.463,00	0,00	0,00	0,00
401 05 n1E	215	Canada da Barroca - Beira - Velas	2.077,48	0,00	0,00	0,00	0,00	0,00	0,00	0,00	0,00	2.077,48	0,00	2.077,48	0,00	0,00	0,00
401 05 n1E	216	Canada de São Vicente - Stº Amaro	71.416,90	9.371,78	0,00	0,00	0,00	0,00	0,00	0,00	4.703,54	66.748,66	4.703,54	71.416,90	4.668,24	0,00	-4.703,54
401 05 n1E	217	Canada da Fonte Cagada - Beira - V	6.533,58	0,00	0,00	14.071,40	14.071,40	0,00	0,00	0,00	938,56	7.472,14	938,56	20.604,98	13.132,84	14.071,40	13.132,84
401 05 n1E	218	Canada do Cemitério - Fajã de Stº A	7.993,72	0,00	0,00	0,00	0,00	0,00	0,00	0,00	0,00	7.993,72	0,00	7.993,72	0,00	0,00	0,00
401 05 n1E	219	Canada da Roca - Beira - Velas	2.010,00	0,00	0,00	0,00	0,00	0,00	0,00	0,00	0,00	2.010,00	0,00	2.010,00	0,00	0,00	0,00
401 05 n1E	221	Canada das Corelas - Beira - Velas	1.830,00	0,00	0,00	0,00	0,00	0,00	0,00	0,00	0,00	1.830,00	0,00	1.830,00	0,00	0,00	0,00
401 05 n1E	222	Caminho da Ermida - Stº António	23.015,00	0,00	0,00	0,00	0,00	0,00	0,00	0,00	0,00	23.015,00	0,00	23.015,00	0,00	0,00	0,00
401 05 n1E	223	Canada do Pico - Stº Amaro	8.988,00	0,00	0,00	0,00	0,00	0,00	0,00	0,00	0,00	8.988,00	0,00	8.988,00	0,00	0,00	0,00
401 05 n1E	224	Canada das Formigas - Beira - Velas	13.185,33	0,00	0,00	0,00	0,00	0,00	0,00	0,00	0,00	13.185,33	0,00	13.185,33	0,00	0,00	0,00
401 05 n1E	225	Canada dos Foguetas - Stº Amaro	2.175,00	0,00	0,00	0,00	0,00	0,00	0,00	0,00	0,00	2.175,00	0,00	2.175,00	0,00	0,00	0,00
401 05 n1E	226	Caminho do Outeiro - Norte Grande	54.606,57	43.109,26	0,00	0,00	0,00	0,00	0,00	0,00	10.777,31	22.274,62	10.777,31	54.606,57	32.331,95	0,00	-10.777,31
401 05 n1E	227	Canada Canadinhos - Stº Amaro	8.086,84	0,00	0,00	0,00	0,00	0,00	0,00	0,00	0,00	8.086,84	0,00	8.086,84	0,00	0,00	0,00
401 05 n1E	228	Canada das Poças - Beira - Velas	1.590,00	0,00	0,00	0,00	0,00	0,00	0,00	0,00	0,00	1.590,00	0,00	1.590,00	0,00	0,00	0,00
401 05 n1E	229	Caminho Outeiro da Cruz - Santo An	7.023,73	0,00	0,00	0,00	0,00	0,00	0,00	0,00	0,00	7.023,73	0,00	7.023,73	0,00	0,00	0,00
401 05 n1E	230	Caminho da Miragaia - Stº Amaro	1.110,00	0,00	0,00	0,00	0,00	0,00	0,00	0,00	0,00	1.110,00	0,00	1.110,00	0,00	0,00	0,00
401 05 n1E	231	Canada de Entre os Mouros - Velas	1.590,00	0,00	0,00	0,00	0,00	0,00	0,00	0,00	0,00	1.590,00	0,00	1.590,00	0,00	0,00	0,00
401 05 n1E	232	Caminho Ribeira do Fogo - Norte Gr	4.009,60	0,00	0,00	0,00	0,00	0,00	0,00	0,00	0,00	4.009,60	0,00	4.009,60	0,00	0,00	0,00
401 05 n1E	233	Rua das Macelas - Stº Amaro	15.515,70	0,00	0,00	0,00	0,00	0,00	0,00	0,00	0,00	15.515,70	0,00	15.515,70	0,00	0,00	0,00
401 05 n1E	234	Canada de Entre os Picos - Beira - V	2.340,00	0,00	0,00	0,00	0,00	0,00	0,00	2.340,00	2.340,00	0,00	4.680,00	0,00	0,00	-2.340,00	0,00
401 05 n1E	235	Caminho Serrado do Barro - Norte G	8.640,00	0,00	0,00	0,00	0,00	0,00	0,00	0,00	0,00	8.640,00	0,00	8.640,00	0,00	0,00	0,00



Município de Velas

F4

Mapa síntese detalhado

Ano: 2018

Identificação dos bens a)			Património inicial b)		Acréscimos patrimoniais			Diminuições patrimoniais					Património final		Variação patrimonial	
Classificação geral			Bruto	Líquido	c) Aquisições	Grandes reparações e outros aumentos	Totais	e) Abates	f) Desvalorizações	Amortizações		Total	Bruto	Líquido	Bruto	Líquido
GH	Nº Invent.	Descrição do bem								exercício g)	acumuladas					
(1)	(2)	(3)	(4)	(5)	(6)	(8)	(9=6+8)	(10)	(11)	(12)	(13)	(14=10+11+12)	(15=4+9-10-11)	(16=15-13)	(17=15-4)	(18=16-5)
401 05 01F	236	Travessa dos Moinhos - Stº Amaro	4.088,00	0,00	0,00	0,00	0,00	0,00	0,00	0,00	4.088,00	0,00	4.088,00	0,00	0,00	0,00
401 05 01F	237	Estrada do Campo de Jogos - Velas	7.313,00	0,00	0,00	0,00	0,00	0,00	0,00	0,00	7.313,00	0,00	7.313,00	0,00	0,00	0,00
401 05 01F	238	Canada Cevadinha - Norte Grande	12.101,00	0,00	0,00	0,00	0,00	0,00	0,00	0,00	12.101,00	0,00	12.101,00	0,00	0,00	0,00
401 05 01F	239	Caminho do Outeiro do Pintor - Velas	4.762,55	0,00	0,00	0,00	0,00	0,00	0,00	0,00	4.762,55	0,00	4.762,55	0,00	0,00	0,00
401 05 01F	240	Canada Concelho - Norte Grande	8.205,21	3.402,97	0,00	0,00	0,00	0,00	0,00	309,76	5.112,00	309,76	8.205,21	3.093,21	0,00	-309,76
401 05 01F	241	Rua Francisco Gerales (Rua A) - V	36.882,71	22.355,64	0,00	20.224,53	20.224,53	0,00	0,00	2.129,01	16.656,08	2.129,01	57.107,24	40.451,16	20.224,53	18.095,52
401 05 01F	242	Canada Cordeiro - Norte Grande	3.398,00	0,00	0,00	0,00	0,00	0,00	0,00	0,00	3.398,00	0,00	3.398,00	0,00	0,00	0,00
401 05 01F	243	Rua 25 de Abril (Rua B) - Velas	38.698,42	22.365,13	0,00	20.224,54	20.224,54	0,00	0,00	2.367,99	18.701,28	2.367,99	58.922,96	40.221,68	20.224,54	17.856,55
401 05 01F	244	Rua Eng.º Fernando Mesquita (Rua	50.097,30	29.637,57	0,00	20.224,53	20.224,53	0,00	0,00	2.772,33	23.232,06	2.772,33	70.321,83	47.089,77	20.224,53	17.452,20
401 05 01F	245	Canada da Cidade - Norte Grande	4.080,00	0,00	0,00	0,00	0,00	0,00	0,00	0,00	4.080,00	0,00	4.080,00	0,00	0,00	0,00
401 05 01F	246	Rua de São Pedro - Velas	23.216,64	1.546,42	0,00	0,00	0,00	0,00	0,00	1.546,42	23.216,64	1.546,42	23.216,64	0,00	0,00	-1.546,42
401 05 01F	247	Caminho de Acesso aos Pastos Do	1.200,00	0,00	0,00	0,00	0,00	0,00	0,00	0,00	1.200,00	0,00	1.200,00	0,00	0,00	0,00
401 05 01F	248	Canada da Fonte - Norte Grande	47.075,72	0,00	0,00	0,00	0,00	0,00	0,00	0,00	47.075,72	0,00	47.075,72	0,00	0,00	0,00
401 05 01F	249	Canada entre a Igreja e Laranjeira - I	61.638,61	7.474,93	0,00	0,00	0,00	0,00	0,00	3.751,52	57.915,20	3.751,52	61.638,61	3.723,41	0,00	-3.751,52
401 05 01F	250	Canada Atrás da Moagem - Rosais	2.625,00	0,00	0,00	0,00	0,00	0,00	0,00	0,00	2.625,00	0,00	2.625,00	0,00	0,00	0,00
401 05 01F	251	Canada Travessa Laranjeiras - Norte	51.801,35	6.578,24	0,00	0,00	0,00	0,00	0,00	3.301,47	48.524,58	3.301,47	51.801,35	3.276,77	0,00	-3.301,47
401 05 01F	252	Caminho do Serrado dos Almos - Ro	28.900,54	0,00	0,00	0,00	0,00	0,00	0,00	0,00	28.900,54	0,00	28.900,54	0,00	0,00	0,00
401 05 01F	253	Canada da Lagoa - Norte Grande	3.375,00	0,00	0,00	0,00	0,00	0,00	0,00	0,00	3.375,00	0,00	3.375,00	0,00	0,00	0,00
401 05 01F	254	Canada das Cancelinhas - Norte Gr	17.713,50	0,00	0,00	0,00	0,00	0,00	0,00	0,00	17.713,50	0,00	17.713,50	0,00	0,00	0,00
401 05 01F	255	Canada do Rechão - Norte Grande	64,00	0,00	0,00	0,00	0,00	0,00	0,00	0,00	64,00	0,00	64,00	0,00	0,00	0,00
401 05 01F	256	Caminho Velho - Rosais	2.955,00	0,00	0,00	0,00	0,00	0,00	0,00	0,00	2.955,00	0,00	2.955,00	0,00	0,00	0,00
401 05 01F	257	Canada de Santo António- Stº Antón	41.372,54	29.331,44	0,00	0,00	0,00	0,00	0,00	7.332,86	19.373,96	7.332,86	41.372,54	21.998,58	0,00	-7.332,86
401 05 01F	258	Canada (António Maciel) - Rosais	608,00	0,00	0,00	0,00	0,00	0,00	0,00	0,00	608,00	0,00	608,00	0,00	0,00	0,00
401 05 01F	259	Canada do Anselmo - Norte Grande	2.475,00	0,00	0,00	0,00	0,00	0,00	0,00	0,00	2.475,00	0,00	2.475,00	0,00	0,00	0,00
401 05 01F	260	Canada da Achada - Rosais	8.800,00	0,00	0,00	0,00	0,00	0,00	0,00	0,00	8.800,00	0,00	8.800,00	0,00	0,00	0,00
401 05 01F	261	Canada do Arrendamento - Norte Gr	93.296,65	17.761,18	0,00	0,00	0,00	0,00	0,00	5.920,40	81.455,87	5.920,40	93.296,65	11.840,78	0,00	-5.920,40
401 05 01F	262	Canada do Farol - Norte Grande	13.005,00	0,00	0,00	0,00	0,00	0,00	0,00	0,00	13.005,00	0,00	13.005,00	0,00	0,00	0,00
401 05 01F	263	Canada do Covão - Rosais	2.250,00	0,00	0,00	0,00	0,00	0,00	0,00	0,00	2.250,00	0,00	2.250,00	0,00	0,00	0,00
401 05 01F	264	Canada do João Capoeira - Norte Gi	19.688,00	0,00	0,00	0,00	0,00	0,00	0,00	0,00	19.688,00	0,00	19.688,00	0,00	0,00	0,00
401 05 01F	265	Canada da Ermida - Rosais	6.221,80	0,00	0,00	0,00	0,00	0,00	0,00	0,00	6.221,80	0,00	6.221,80	0,00	0,00	0,00



Mapa síntese detalhado

Ano: 2018

Identificação dos bens a)			Património inicial b)		Acréscimos patrimoniais			Diminuições patrimoniais					Património final		Variação patrimonial	
Classificação geral			Bruto	Líquido	c) Aquisições	Grandes reparações e outros aumentos	Totais (9=6+8)	e) Abates	f) Desvalorizações	Amortizações		Total (14=10+11+12)	Bruto (15=4+9-10-11)	Líquido (16=15-13)	Bruto (17=15-4)	Líquido (18=16-5)
GH	Nº Invent.	Descrição do bem								exercício g)	g) acumuladas					
(1)	(2)	(3)	(4)	(5)	(6)	(8)	(9=6+8)	(10)	(11)	(12)	(13)	(14=10+11+12)	(15=4+9-10-11)	(16=15-13)	(17=15-4)	(18=16-5)
401 05 n1F	266	Canada do José Brasil Dias - Norte C	7.065,00	0,00	0,00	0,00	0,00	0,00	0,00	0,00	7.065,00	0,00	7.065,00	0,00	0,00	0,00
401 05 n1F	267	Canada da Ermida 2 - Rosais	2.550,00	0,00	0,00	0,00	0,00	0,00	0,00	0,00	2.550,00	0,00	2.550,00	0,00	0,00	0,00
401 05 n1F	268	Canada do Lino - Ribeira da Areia - I	24.390,63	3.020,68	0,00	0,00	0,00	0,00	0,00	1.515,99	22.885,94	1.515,99	24.390,63	1.504,69	0,00	-1.515,99
401 05 n1F	269	Canada da Granja - Rosais	2.680,00	0,00	0,00	0,00	0,00	0,00	0,00	0,00	2.680,00	0,00	2.680,00	0,00	0,00	0,00
401 05 n1F	270	Canada do Nogueiro - Norte Grande	11.430,00	0,00	0,00	0,00	0,00	0,00	0,00	0,00	11.430,00	0,00	11.430,00	0,00	0,00	0,00
401 05 n1F	271	Canada da Manga - Rosais	40.661,56	0,00	0,00	0,00	0,00	0,00	0,00	0,00	40.661,56	0,00	40.661,56	0,00	0,00	0,00
401 05 n1F	272	Canada do Vasco Palhaça - Norte G	16.463,00	0,00	0,00	0,00	0,00	0,00	0,00	0,00	16.463,00	0,00	16.463,00	0,00	0,00	0,00
401 05 n1F	273	Canada da Pedreira - Rosais	4.094,24	0,00	0,00	0,00	0,00	0,00	0,00	0,00	4.094,24	0,00	4.094,24	0,00	0,00	0,00
401 05 n1F	274	Canada dos Biscoitos - Norte Grand	2.610,00	0,00	0,00	0,00	0,00	0,00	0,00	0,00	2.610,00	0,00	2.610,00	0,00	0,00	0,00
401 05 n1F	275	Canada da Ribeira do Belo - Rosais	20.230,00	0,00	0,00	0,00	0,00	0,00	0,00	0,00	20.230,00	0,00	20.230,00	0,00	0,00	0,00
401 05 n1F	276	Canada Manuel Joaquim - Norte Gra	6.131,00	0,00	0,00	0,00	0,00	0,00	0,00	0,00	6.131,00	0,00	6.131,00	0,00	0,00	0,00
401 05 n1F	277	Canada Mestre Albano - Norte Granc	18.675,00	0,00	0,00	0,00	0,00	0,00	0,00	0,00	18.675,00	0,00	18.675,00	0,00	0,00	0,00
401 05 n1F	278	Canada das Cruzes - Rosais	1.845,00	0,00	0,00	0,00	0,00	0,00	0,00	0,00	1.845,00	0,00	1.845,00	0,00	0,00	0,00
401 05 n1F	279	Canada da Ramada - Norte Grande	6.054,92	0,00	0,00	0,00	0,00	0,00	0,00	0,00	6.054,92	0,00	6.054,92	0,00	0,00	0,00
401 05 n1F	280	Canada das Feteiras - (2 Ramais) - F	12.016,08	0,00	0,00	0,00	0,00	0,00	0,00	0,00	12.016,08	0,00	12.016,08	0,00	0,00	0,00
401 05 n1F	281	Canada Sabugueiro - Norte Grande	6.086,00	0,00	0,00	0,00	0,00	0,00	0,00	0,00	6.086,00	0,00	6.086,00	0,00	0,00	0,00
401 05 n1F	282	Canada das Feteiras de Trás - Rosai	3.660,00	0,00	0,00	0,00	0,00	0,00	0,00	0,00	3.660,00	0,00	3.660,00	0,00	0,00	0,00
401 05 n1F	283	Canada Travessa Casa da Água - Nc	53.364,99	6.775,10	0,00	0,00	0,00	0,00	0,00	3.400,33	49.990,22	3.400,33	53.364,99	3.374,77	0,00	-3.400,33
401 05 n1F	284	Canada das Terras do Mar - Rosais	14.817,88	0,00	0,00	0,00	0,00	0,00	0,00	0,00	14.817,88	0,00	14.817,88	0,00	0,00	0,00
401 05 n1F	285	Canada da Fajã de Além - Norte Gra	13.346,06	0,00	0,00	0,00	0,00	0,00	0,00	0,00	13.346,06	0,00	13.346,06	0,00	0,00	0,00
401 05 n1F	286	Canada Fajã Isabel Perreira - Norte i	878,00	0,00	0,00	0,00	0,00	0,00	0,00	0,00	878,00	0,00	878,00	0,00	0,00	0,00
401 05 n1F	287	Canada do Boqueirão - Rosais	5.130,00	0,00	0,00	0,00	0,00	0,00	0,00	0,00	5.130,00	0,00	5.130,00	0,00	0,00	0,00
401 05 n1F	288	Canada do Furtado - Rosais	1.575,00	0,00	0,00	0,00	0,00	0,00	0,00	0,00	1.575,00	0,00	1.575,00	0,00	0,00	0,00
401 05 n1F	289	Canada do Grutão - Rosais	10.148,40	1.866,74	0,00	0,00	0,00	0,00	0,00	1.866,17	10.147,83	1.866,17	10.148,40	0,57	0,00	-1.866,17
401 05 n1F	290	Canada do Loural - Rosais	7.936,45	1.245,38	0,00	0,00	0,00	0,00	0,00	622,69	7.313,76	622,69	7.936,45	622,69	0,00	-622,69
401 05 n1F	291	Canada do Moinho - Rosais	1.808,00	0,00	0,00	0,00	0,00	0,00	0,00	0,00	1.808,00	0,00	1.808,00	0,00	0,00	0,00
401 05 n1F	292	Passeios do Bairro Novo - Rosais	6.300,00	0,00	0,00	0,00	0,00	0,00	0,00	0,00	6.300,00	0,00	6.300,00	0,00	0,00	0,00
401 05 n1F	293	Canada do Pico das Urzes - Rosais	3.137,63	0,00	0,00	0,00	0,00	0,00	0,00	0,00	3.137,63	0,00	3.137,63	0,00	0,00	0,00
401 05 n1F	294	Canada do Portal André - Rosais	2.028,70	0,00	0,00	0,00	0,00	0,00	0,00	0,00	2.028,70	0,00	2.028,70	0,00	0,00	0,00
401 05 n1F	295	Canada do Portal dos Paus - Rosais	7.955,37	0,00	0,00	0,00	0,00	0,00	0,00	0,00	7.955,37	0,00	7.955,37	0,00	0,00	0,00



Município de Velas

F4

Mapa síntese detalhado

Ano: 2018

Identificação dos bens a)			Património inicial b)		Acréscimos patrimoniais			Diminuições patrimoniais					Património final		Variação patrimonial	
Classificação geral			Bruto	Líquido	c) Aquisições	Grandes reparações e outros aumentos	Totais (9=6+8)	e) Abates	f) Desvalorizações	Amortizações		Total (14=10+11+12)	Bruto (15=4+9-10-11)	Líquido (16=15-13)	Bruto (17=15-4)	Líquido (18=16-5)
GH	Nº Invent.	Descrição do bem								exercício g)	acumuladas					
(1)	(2)	(3)	(4)	(5)	(6)	(8)	(9=6+8)	(10)	(11)	(12)	(13)	(14=10+11+12)	(15=4+9-10-11)	(16=15-13)	(17=15-4)	(18=16-5)
401 05 n1F	296	Canada do Quarteiro - Rosais	7.598,00	0,00	0,00	0,00	0,00	0,00	0,00	0,00	7.598,00	0,00	7.598,00	0,00	0,00	0,00
401 05 n1F	297	Passeios do Largo da Igreja - Stº Am	375,00	0,00	0,00	0,00	0,00	0,00	0,00	0,00	375,00	0,00	375,00	0,00	0,00	0,00
401 05 n1F	298	Passeios do Largo Dr. Duarte de Sá	625,00	0,00	0,00	0,00	0,00	0,00	0,00	0,00	625,00	0,00	625,00	0,00	0,00	0,00
401 05 n1A	299	Passeios da Rua Sul do Jardim da R	1.755,00	1.465,35	0,00	0,00	0,00	0,00	0,00	19,31	308,96	19,31	1.755,00	1.446,04	0,00	-19,31
401 05 n1F	300	Passeios da Av. 19 de Outubro - Vel	9.555,00	0,00	0,00	0,00	0,00	0,00	0,00	0,00	9.555,00	0,00	9.555,00	0,00	0,00	0,00
401 05 n1F	301	Passeios da Av. do Livramento	69.000,00	0,00	0,00	0,00	0,00	0,00	0,00	0,00	69.000,00	0,00	69.000,00	0,00	0,00	0,00
401 05 n1F	302	Passeios do Largo de Santo Antão -	1.400,00	0,00	0,00	0,00	0,00	0,00	0,00	0,00	1.400,00	0,00	1.400,00	0,00	0,00	0,00
401 05 n1F	303	Passeios Rua Dr. Duarte de Sá - Vel	4.995,00	0,00	0,00	0,00	0,00	0,00	0,00	0,00	4.995,00	0,00	4.995,00	0,00	0,00	0,00
401 05 n1F	304	Canada do Rebentão - Rosais	2.295,00	0,00	0,00	0,00	0,00	0,00	0,00	0,00	2.295,00	0,00	2.295,00	0,00	0,00	0,00
401 05 n1F	305	Passeios Largo Dr. João Pereira - Ve	15.650,00	0,00	0,00	0,00	0,00	0,00	0,00	0,00	15.650,00	0,00	15.650,00	0,00	0,00	0,00
401 05 n1F	306	Canada Serrado do Outeiro - Rosais	2.513,00	0,00	0,00	0,00	0,00	0,00	0,00	0,00	2.513,00	0,00	2.513,00	0,00	0,00	0,00
401 05 n1F	307	Passeios (Marginal/Rua do Mar/Rua	28,35	0,00	0,00	0,00	0,00	0,00	0,00	0,00	28,35	0,00	28,35	0,00	0,00	0,00
401 05 n1F	308	Passeios Rua da Matriz - Velas	1.225,00	0,00	0,00	0,00	0,00	0,00	0,00	0,00	1.225,00	0,00	1.225,00	0,00	0,00	0,00
401 05 n1F	309	Passeios Rua "Terras do Correia" - V	15.908,00	0,00	0,00	0,00	0,00	0,00	0,00	0,00	15.908,00	0,00	15.908,00	0,00	0,00	0,00
401 05 n1F	310	Canada do Vale - Rosais	9.938,00	0,00	0,00	0,00	0,00	0,00	0,00	0,00	9.938,00	0,00	9.938,00	0,00	0,00	0,00
401 05 n1F	311	Passeios Rua Conselheiro Dr. José f	2.555,00	0,00	0,00	0,00	0,00	0,00	0,00	0,00	2.555,00	0,00	2.555,00	0,00	0,00	0,00
401 05 n1F	312	Canada do Vale (3 Ramais) - Rosais	18.720,00	0,00	0,00	0,00	0,00	0,00	0,00	0,00	18.720,00	0,00	18.720,00	0,00	0,00	0,00
401 05 n1F	313	Passeios Rua Cunha da Silveira - Ve	2.905,00	0,00	0,00	0,00	0,00	0,00	0,00	0,00	2.905,00	0,00	2.905,00	0,00	0,00	0,00
401 05 n1F	314	Canada da Fajã do Boi - Rosais	1.223,00	0,00	0,00	0,00	0,00	0,00	0,00	0,00	1.223,00	0,00	1.223,00	0,00	0,00	0,00
401 05 n1F	315	Passeios Rua D. Beatriz de Melo - V	16.375,57	0,00	0,00	0,00	0,00	0,00	0,00	0,00	16.375,57	0,00	16.375,57	0,00	0,00	0,00
401 05 n1F	316	Canada da Fonte da Rocha - Rosais	4.338,00	0,00	0,00	0,00	0,00	0,00	0,00	0,00	4.338,00	0,00	4.338,00	0,00	0,00	0,00
401 05 n1F	317	Passeios Rua da Capela - Velas	2.030,00	0,00	0,00	0,00	0,00	0,00	0,00	0,00	2.030,00	0,00	2.030,00	0,00	0,00	0,00
401 05 n1F	318	Caminho (Frente à Casa do Sr. José	2.648,00	0,00	0,00	0,00	0,00	0,00	0,00	0,00	2.648,00	0,00	2.648,00	0,00	0,00	0,00
401 05 n1F	319	Caminho Frente a Casa do Sr. Manu	2.385,00	0,00	0,00	0,00	0,00	0,00	0,00	0,00	2.385,00	0,00	2.385,00	0,00	0,00	0,00
401 05 n1F	320	Passeios Rua da Gruta - Velas	23.921,28	0,00	0,00	0,00	0,00	0,00	0,00	0,00	23.921,28	0,00	23.921,28	0,00	0,00	0,00
401 05 n1F	321	Caminho (Frente à Casa do Sr. Seq	2.340,00	0,00	0,00	0,00	0,00	0,00	0,00	0,00	2.340,00	0,00	2.340,00	0,00	0,00	0,00
401 05 n1F	322	Passeios Rua das Caravelas - Velas	7.000,00	0,00	0,00	0,00	0,00	0,00	0,00	0,00	7.000,00	0,00	7.000,00	0,00	0,00	0,00
401 05 n1F	323	Caminho (Junto à Casa da Srª. Lucre	6.400,00	0,00	0,00	0,00	0,00	0,00	0,00	0,00	6.400,00	0,00	6.400,00	0,00	0,00	0,00
401 05 n1F	324	Passeios Rua de S. Francisco - Vela	3.080,00	0,00	0,00	0,00	0,00	0,00	0,00	0,00	3.080,00	0,00	3.080,00	0,00	0,00	0,00
401 05 n1F	325	Passeios Rua de São João - Velas	683,00	0,00	0,00	0,00	0,00	0,00	0,00	0,00	683,00	0,00	683,00	0,00	0,00	0,00



Município de Velas

F4

Mapa síntese detalhado

Ano: 2018

Identificação dos bens a)			Património inicial b)		Acréscimos patrimoniais			Diminuições patrimoniais					Património final		Variação patrimonial	
Classificação geral			Bruto	Líquido	c) Aquisições	Grandes reparações e outros aumentos	Totais (9=6+8)	e) Abates	f) Desvalorizações	Amortizações		Total (14=10+11+12)	Bruto (15=4+9-10-11)	Líquido (16=15-13)	Bruto (17=15-4)	Líquido (18=16-5)
GH	Nº Invent.	Descrição do bem								exercício g)	g) acumuladas					
(1)	(2)	(3)	(4)	(5)	(6)	(8)	(9=6+8)	(10)	(11)	(12)	(13)	(14=10+11+12)	(15=4+9-10-11)	(16=15-13)	(17=15-4)	(18=16-5)
401 05 n1F	326	Passeios Rua Santo André - Velas	5.425,00	0,00	0,00	0,00	0,00	0,00	0,00	0,00	5.425,00	0,00	5.425,00	0,00	0,00	0,00
401 05 n1F	327	Passeios Rua do Livramento - Velas	15.675,30	0,00	0,00	0,00	0,00	0,00	0,00	0,00	15.675,30	0,00	15.675,30	0,00	0,00	0,00
401 05 n1F	328	Caminho (Junto à Casa do João Flor	4.155,00	0,00	0,00	0,00	0,00	0,00	0,00	0,00	4.155,00	0,00	4.155,00	0,00	0,00	0,00
401 05 n1F	329	Canada do Miradouro (Junto à Casa	17.106,59	0,00	0,00	0,00	0,00	0,00	0,00	0,00	17.106,59	0,00	17.106,59	0,00	0,00	0,00
401 05 n1F	330	Passeios Rua do Mar - Velas	11.340,00	0,00	0,00	0,00	0,00	0,00	0,00	0,00	11.340,00	0,00	11.340,00	0,00	0,00	0,00
401 05 n1F	331	Caminho (Junto à Casa do José Ave	810,00	0,00	0,00	0,00	0,00	0,00	0,00	0,00	810,00	0,00	810,00	0,00	0,00	0,00
401 05 n1F	332	Passeios Rua do Tribunal - Velas	2.625,00	0,00	0,00	0,00	0,00	0,00	0,00	0,00	2.625,00	0,00	2.625,00	0,00	0,00	0,00
401 05 n1F	333	Caminho Junto à Casa do Sr. Antóni	2.123,00	0,00	0,00	0,00	0,00	0,00	0,00	0,00	2.123,00	0,00	2.123,00	0,00	0,00	0,00
401 05 n1F	334	Passeios Rua Dr. João Soares de All	17.100,00	0,00	0,00	0,00	0,00	0,00	0,00	0,00	17.100,00	0,00	17.100,00	0,00	0,00	0,00
401 05 n1F	335	Passeios Rua Dr. João Teixeira - Veli	7.035,00	0,00	0,00	0,00	0,00	0,00	0,00	0,00	7.035,00	0,00	7.035,00	0,00	0,00	0,00
401 05 n1F	336	Caminho (Junto à Casa do Sr. Carlos	1.200,00	0,00	0,00	0,00	0,00	0,00	0,00	0,00	1.200,00	0,00	1.200,00	0,00	0,00	0,00
401 05 n1F	337	Passeios Rua Dr. Machado Pires - Vi	4.673,00	0,00	0,00	0,00	0,00	0,00	0,00	0,00	4.673,00	0,00	4.673,00	0,00	0,00	0,00
401 05 n1F	338	Caminho (Junto à Casa do Sr. Hélio	7.213,00	0,00	0,00	0,00	0,00	0,00	0,00	0,00	7.213,00	0,00	7.213,00	0,00	0,00	0,00
401 05 n1F	339	Passeios Rua Dr. Manuel de Arriaga	13.313,36	6.824,10	0,00	0,00	0,00	0,00	0,00	401,42	6.890,68	401,42	13.313,36	6.422,68	0,00	-401,42
401 05 n1F	340	Caminho (Junto à Casa do Sr. José t	33.369,37	0,00	0,00	0,00	0,00	0,00	0,00	0,00	33.369,37	0,00	33.369,37	0,00	0,00	0,00
401 05 n1F	341	Passeios Rua Gago Coutinho & Saca	3.150,00	0,00	0,00	0,00	0,00	0,00	0,00	0,00	3.150,00	0,00	3.150,00	0,00	0,00	0,00
401 05 n1F	342	Caminho (Junto à Casa do Sr. José t	3.255,00	0,00	0,00	0,00	0,00	0,00	0,00	0,00	3.255,00	0,00	3.255,00	0,00	0,00	0,00
401 05 n1F	343	Passeios Rua Infante D. Henrique - \	4.165,00	0,00	0,00	0,00	0,00	0,00	0,00	0,00	4.165,00	0,00	4.165,00	0,00	0,00	0,00
401 05 n1F	344	Caminho (Junto à Casa do Sr. José t	585,00	0,00	0,00	0,00	0,00	0,00	0,00	0,00	585,00	0,00	585,00	0,00	0,00	0,00
401 05 n1F	345	Passeios Rua dos Emigrantes - Vela	11.970,00	0,00	0,00	0,00	0,00	0,00	0,00	0,00	11.970,00	0,00	11.970,00	0,00	0,00	0,00
401 05 n1F	346	Caminho (Junto à Casa do Sr. Manu	4.020,00	0,00	0,00	0,00	0,00	0,00	0,00	0,00	4.020,00	0,00	4.020,00	0,00	0,00	0,00
401 05 n1F	347	Passeios Rua Nascente do Jardim d.	893,00	0,00	0,00	0,00	0,00	0,00	0,00	0,00	893,00	0,00	893,00	0,00	0,00	0,00
401 05 n1F	348	Caminho (Junto à Casa do Sr. Manu	5.970,00	0,00	0,00	0,00	0,00	0,00	0,00	0,00	5.970,00	0,00	5.970,00	0,00	0,00	0,00
401 05 n1F	349	Caminho (Junto aos Corrais do Sr. G	1.485,00	0,00	0,00	0,00	0,00	0,00	0,00	0,00	1.485,00	0,00	1.485,00	0,00	0,00	0,00
401 05 n1F	350	Passeios Rua Norte Jardim da Repú	893,00	0,00	0,00	0,00	0,00	0,00	0,00	0,00	893,00	0,00	893,00	0,00	0,00	0,00
401 05 n1F	351	Passeios Rua Poente Jardim da Rep	770,00	0,00	0,00	0,00	0,00	0,00	0,00	0,00	770,00	0,00	770,00	0,00	0,00	0,00
401 05 n1F	352	Caminho de Ligação ao Farol Sul - F	51.900,00	0,00	0,00	0,00	0,00	0,00	0,00	0,00	51.900,00	0,00	51.900,00	0,00	0,00	0,00
401 05 n1F	353	Passeios Rua Teófilo de Braga - Vele	3.010,00	0,00	0,00	0,00	0,00	0,00	0,00	0,00	3.010,00	0,00	3.010,00	0,00	0,00	0,00
401 05 n1F	354	Caminho do Trilho da Fajã de João I	3.690,00	0,00	0,00	0,00	0,00	0,00	0,00	0,00	3.690,00	0,00	3.690,00	0,00	0,00	0,00
401 05 n1F	355	Passeios Travessa de São Francisc	1.120,00	0,00	0,00	0,00	0,00	0,00	0,00	0,00	1.120,00	0,00	1.120,00	0,00	0,00	0,00



Município de Velas

F4

Mapa síntese detalhado

Ano: 2018

Identificação dos bens a)			Património inicial b)		Acréscimos patrimoniais			Diminuições patrimoniais					Património final		Variação patrimonial	
Classificação geral			Bruto	Líquido	c) Aquisições	Grandes reparações e outros aumentos	Totais	e) Abates	f) Desvalorizações	Amortizações		Total	Bruto	Líquido	Bruto	Líquido
GH	Nº Invent.	Descrição do bem								exercício g)	acumuladas					
(1)	(2)	(3)	(4)	(5)	(6)	(8)	(9=6+8)	(10)	(11)	(12)	(13)	(14=10+11+12)	(15=4+9-10-11)	(16=15-13)	(17=15-4)	(18=16-5)
401 04 qqF	432	Rede de Águas - Caminho de Cima -	35.045,11	4.135,36	0,00	0,00	0,00	0,00	0,00	2.060,65	32.970,40	2.060,65	35.045,11	2.074,71	0,00	-2.060,65
401 04 qqF	433	Rede de Águas - Canada Bráz Ferre	8.605,17	1.015,47	0,00	0,00	0,00	0,00	0,00	505,98	8.095,68	505,98	8.605,17	509,49	0,00	-505,98
401 04 qqF	434	Rede de Águas - Canada do (Café/C	4.870,50	574,65	0,00	0,00	0,00	0,00	0,00	286,39	4.582,24	286,39	4.870,50	288,26	0,00	-286,39
401 04 qqF	435	Rede de Águas - Caminho do Cemité	6.818,70	804,60	0,00	0,00	0,00	0,00	0,00	400,94	6.415,04	400,94	6.818,70	403,66	0,00	-400,94
401 04 qqF	436	Rede de Águas - Bairro Novo - Rosa	2.687,51	317,06	0,00	0,00	0,00	0,00	0,00	158,03	2.528,48	158,03	2.687,51	159,03	0,00	-158,03
401 04 qqF	437	Rede de Águas - Presa (Coop./Sete	8.242,42	972,67	0,00	0,00	0,00	0,00	0,00	484,65	7.754,40	484,65	8.242,42	488,02	0,00	-484,65
401 04 qqF	438	Rede de Águas - Caminho Sete Font	22.468,23	2.651,28	0,00	0,00	0,00	0,00	0,00	1.321,13	21.138,08	1.321,13	22.468,23	1.330,15	0,00	-1.321,13
401 04 qqF	439	Rede de Águas - Caminho (Cx Rep.	20.409,79	2.408,29	0,00	0,00	0,00	0,00	0,00	1.200,10	19.201,60	1.200,10	20.409,79	1.208,19	0,00	-1.200,10
401 04 qqF	440	Rede de Águas - (Cancela Grande/S	29.588,29	3.491,44	0,00	0,00	0,00	0,00	0,00	1.739,79	27.836,64	1.739,79	29.588,29	1.751,65	0,00	-1.739,79
401 04 qqF	441	Rede de Águas - Ponta - Rosais 63n	22.404,30	2.643,75	0,00	0,00	0,00	0,00	0,00	1.317,37	21.077,92	1.317,37	22.404,30	1.326,38	0,00	-1.317,37
401 04 qqF	442	Rede de Águas - Pedregulho - Rosai	19.530,71	2.304,56	0,00	0,00	0,00	0,00	0,00	1.148,41	18.374,56	1.148,41	19.530,71	1.156,15	0,00	-1.148,41
401 04 qqF	443	Rede de Águas - Canada de Abastec	15.518,69	1.831,19	0,00	0,00	0,00	0,00	0,00	912,50	14.600,00	912,50	15.518,69	918,69	0,00	-912,50
401 04 qqF	444	Rede de Águas - Canada do Abastec	20.334,34	2.399,44	0,00	0,00	0,00	0,00	0,00	1.195,66	19.130,56	1.195,66	20.334,34	1.203,78	0,00	-1.195,66
401 04 qqF	445	Rede de Águas - Canada (Acima do	2.971,01	350,51	0,00	0,00	0,00	0,00	0,00	174,70	2.795,20	174,70	2.971,01	175,81	0,00	-174,70
401 04 qqF	446	Rede de Águas - Canada Luís "Gig"	1.729,03	203,98	0,00	0,00	0,00	0,00	0,00	101,67	1.626,72	101,67	1.729,03	102,31	0,00	-101,67
401 04 qqF	447	Rede de Águas - Estrda Regional (C	11.291,81	1.332,41	0,00	0,00	0,00	0,00	0,00	663,96	10.623,36	663,96	11.291,81	668,45	0,00	-663,96
401 04 qqF	448	Rede de Águas - Caminho (Pais Mar	7.549,28	890,78	0,00	0,00	0,00	0,00	0,00	443,90	7.102,40	443,90	7.549,28	446,88	0,00	-443,90
401 04 qqF	449	Rede de Águas - Canada da Anita - I	7.549,28	890,78	0,00	0,00	0,00	0,00	0,00	443,90	7.102,40	443,90	7.549,28	446,88	0,00	-443,90
401 04 qqF	450	Rede de Águas - Canada - Rosais	2.435,25	287,40	0,00	0,00	0,00	0,00	0,00	143,19	2.291,04	143,19	2.435,25	144,21	0,00	-143,19
401 04 qqF	451	Rede de Águas - Canada da Casa F	4.748,74	560,29	0,00	0,00	0,00	0,00	0,00	279,23	4.467,68	279,23	4.748,74	281,06	0,00	-279,23
401 04 qqF	452	Rede de Águas - E/R (Gelcajor-Para	9.787,59	1.154,94	0,00	0,00	0,00	0,00	0,00	575,51	9.208,16	575,51	9.787,59	579,43	0,00	-575,51
401 04 qqF	453	Rede de Águas - E/R - Arrifana - Ros	26.951,34	3.180,24	0,00	0,00	0,00	0,00	0,00	1.584,74	25.355,84	1.584,74	26.951,34	1.595,50	0,00	-1.584,74
401 04 qqF	454	Rede de Águas - E/R (Figueiras/Cas	22.540,42	2.659,72	0,00	0,00	0,00	0,00	0,00	1.325,38	21.206,08	1.325,38	22.540,42	1.334,34	0,00	-1.325,38
401 04 qqF	455	Rede de Águas - E/R Figueiras (Cas	22.324,40	2.634,35	0,00	0,00	0,00	0,00	0,00	1.312,67	21.002,72	1.312,67	22.324,40	1.321,68	0,00	-1.312,67
401 04 qqF	456	Rede de Águas - E/R (Triângulo - Ce	46.507,64	0,00	0,00	0,00	0,00	0,00	0,00	0,00	46.507,64	0,00	46.507,64	0,00	0,00	0,00
401 04 qqF	457	Rede de Águas - E/R (Mauíncia Cam	8.410,21	0,00	0,00	0,00	0,00	0,00	0,00	0,00	8.410,21	0,00	8.410,21	0,00	0,00	0,00
401 04 qqF	458	Rede de Águas - Caminho do Outeir	18.997,82	5.433,32	0,00	0,00	0,00	0,00	0,00	904,30	14.468,80	904,30	18.997,82	4.529,02	0,00	-904,30
401 04 qqF	459	Rede de Águas - Canada da Igreja/C	5.723,53	0,00	0,00	0,00	0,00	0,00	0,00	0,00	5.723,53	0,00	5.723,53	0,00	0,00	0,00
401 04 qqF	460	Rede de Águas - Travessa (Canada	2.727,48	0,00	0,00	0,00	0,00	0,00	0,00	0,00	2.727,48	0,00	2.727,48	0,00	0,00	0,00
401 04 qqF	461	Rede de Águas - (E/R-Estação Eleva	4.858,84	0,00	0,00	0,00	0,00	0,00	0,00	0,00	4.858,84	0,00	4.858,84	0,00	0,00	0,00



Município de Velas

F4

Mapa síntese detalhado

Ano: 2018

Identificação dos bens a)			Património inicial b)		Acréscimos patrimoniais			Diminuições patrimoniais					Património final		Variação patrimonial		
Classificação geral			Bruto	Líquido	c) Aquisições	Grandes reparações e outros aumentos	Totais (9=6+8)	e) Abates	f) Desvalorizações	Amortizações			Total (14=10+11+12)	Bruto (15=4+9-10-11)	Líquido (16=15-13)	Bruto (17=15-4)	Líquido (18=16-5)
GH	Nº Invent.	Descrição do bem								exercício g)	exercício g)	exercício g)					
(1)	(2)	(3)	(4)	(5)	(6)	(8)	(9=6+8)	(10)	(11)	(12)	(13)	(14=10+11+12)	(15=4+9-10-11)	(16=15-13)	(17=15-4)	(18=16-5)	
401 04 00F	462	Rede de Águas - (Estação Elevatória	19.696,50	0,00	0,00	0,00	0,00	0,00	0,00	0,00	19.696,50	0,00	19.696,50	0,00	0,00	0,00	
401 04 00F	463	Rede de Águas - Caminho (1º a Seg	2.927,29	0,00	0,00	0,00	0,00	0,00	0,00	0,00	2.927,29	0,00	2.927,29	0,00	0,00	0,00	
401 04 00F	464	Rede de Águas - Caminho (2º a Seg	3.996,30	0,00	0,00	0,00	0,00	0,00	0,00	0,00	3.996,30	0,00	3.996,30	0,00	0,00	0,00	
401 04 00F	465	Rede de Águas - (Reservatório/Estra	12.475,40	3.567,95	0,00	0,00	0,00	0,00	0,00	593,83	9.501,28	593,83	12.475,40	2.974,12	0,00	-593,83	
401 04 00F	466	Rede de Águas - Caminho Cooperat	4.245,93	1.214,28	0,00	0,00	0,00	0,00	0,00	202,11	3.233,76	202,11	4.245,93	1.012,17	0,00	-202,11	
401 04 00F	467	Rede de Águas - Caminho para a Fa	5.730,00	0,00	0,00	0,00	0,00	0,00	0,00	0,00	5.730,00	0,00	5.730,00	0,00	0,00	0,00	
401 04 00F	468	Rede de Águas - E/R - Santo Antóni	62.901,72	17.989,92	0,00	0,00	0,00	0,00	0,00	2.994,12	47.905,92	2.994,12	62.901,72	14.995,80	0,00	-2.994,12	
401 04 00F	469	Rede de Águas - Do Cruzamento/Ca	41.380,37	11.834,72	0,00	0,00	0,00	0,00	0,00	1.969,71	31.515,36	1.969,71	41.380,37	9.865,01	0,00	-1.969,71	
401 04 00F	470	Rede de Águas - Troço Reservatório	67.065,72	37.443,76	0,00	0,00	0,00	0,00	0,00	4.158,62	33.780,58	4.158,62	67.065,72	33.285,14	0,00	-4.158,62	
401 04 00F	471	Rede de Águas - E/R - Ribeira da Ar	30.085,10	10.454,60	0,00	0,00	0,00	0,00	0,00	1.308,70	20.939,20	1.308,70	30.085,10	9.145,90	0,00	-1.308,70	
401 04 00F	472	Rede de Águas - Canada da Ribeira	5.062,46	1.447,91	0,00	0,00	0,00	0,00	0,00	240,97	3.855,52	240,97	5.062,46	1.206,94	0,00	-240,97	
401 04 00F	473	Rede de Águas - (Canada ao Pé da	8.410,21	2.922,61	0,00	0,00	0,00	0,00	0,00	365,84	5.853,44	365,84	8.410,21	2.556,77	0,00	-365,84	
401 04 00F	474	Rede de Águas - Caminho da Fajã d	4.790,28	1.664,58	0,00	0,00	0,00	0,00	0,00	208,38	3.334,08	208,38	4.790,28	1.456,20	0,00	-208,38	
401 04 00F	475	Rede de Águas - Canada da Igreja -	2.355,14	673,64	0,00	0,00	0,00	0,00	0,00	112,10	1.793,60	112,10	2.355,14	561,54	0,00	-112,10	
401 04 00F	476	Rede de Águas - Canada Casa do F	2.068,53	718,83	0,00	0,00	0,00	0,00	0,00	89,98	1.439,68	89,98	2.068,53	628,85	0,00	-89,98	
401 04 00F	477	Rede de Águas - Caminho Manuel Ti	2.109,63	603,33	0,00	0,00	0,00	0,00	0,00	100,42	1.606,72	100,42	2.109,63	502,91	0,00	-100,42	
401 04 00F	478	Rede de Águas - Canada do Cláudio	4.056,98	1.409,78	0,00	0,00	0,00	0,00	0,00	176,48	2.823,68	176,48	4.056,98	1.233,30	0,00	-176,48	
401 04 00F	479	Rede de Águas - Caminho em Frent	8.113,95	2.819,55	0,00	0,00	0,00	0,00	0,00	352,96	5.647,36	352,96	8.113,95	2.466,59	0,00	-352,96	
401 04 00F	480	Rede de Águas - (Canada da Mónica	1.758,02	502,82	0,00	0,00	0,00	0,00	0,00	83,68	1.338,88	83,68	1.758,02	419,14	0,00	-83,68	
401 04 00F	481	Rede de Águas - Caminho ao Lado c	4.246,30	1.475,65	0,00	0,00	0,00	0,00	0,00	184,71	2.955,36	184,71	4.246,30	1.290,94	0,00	-184,71	
401 04 00F	482	Rede de Águas - Canada do João Pt	1.415,31	404,76	0,00	0,00	0,00	0,00	0,00	67,37	1.077,92	67,37	1.415,31	337,39	0,00	-67,37	
401 04 00F	483	Rede de Águas - Caminho da (Casa	4.435,63	1.541,38	0,00	0,00	0,00	0,00	0,00	192,95	3.087,20	192,95	4.435,63	1.348,43	0,00	-192,95	
401 04 00F	484	Rede de Águas - (Canada da Matilde	1.551,40	443,65	0,00	0,00	0,00	0,00	0,00	73,85	1.181,60	73,85	1.551,40	369,80	0,00	-73,85	
401 04 00F	485	Rede de Águas - Caminho da (1ª Cu	4.300,37	1.494,32	0,00	0,00	0,00	0,00	0,00	187,07	2.993,12	187,07	4.300,37	1.307,25	0,00	-187,07	
401 04 00F	486	Rede de Águas - Canada da Sociedi	1.081,86	309,36	0,00	0,00	0,00	0,00	0,00	51,50	824,00	51,50	1.081,86	257,86	0,00	-51,50	
401 04 00F	487	Rede de Águas - Canada da Rua No	3.764,36	1.076,66	0,00	0,00	0,00	0,00	0,00	179,18	2.866,88	179,18	3.764,36	897,48	0,00	-179,18	
401 04 00F	488	Rede de Águas - Troço (Reservatóri	3.274,20	204,60	0,00	0,00	0,00	0,00	0,00	204,60	3.274,20	204,60	3.274,20	0,00	0,00	-204,60	
401 04 00F	489	Rede de Águas - Canada do Felisbe	1.222,14	349,59	0,00	0,00	0,00	0,00	0,00	58,17	930,72	58,17	1.222,14	291,42	0,00	-58,17	
401 04 00F	490	Rede de Águas - E/R (Cooperativa/C	749,70	46,80	0,00	0,00	0,00	0,00	0,00	46,80	749,70	46,80	749,70	0,00	0,00	-46,80	
401 04 00F	491	Rede de Águas - E/R - (CPC 1/CPC	2.014,50	125,85	0,00	0,00	0,00	0,00	0,00	125,85	2.014,50	125,85	2.014,50	0,00	0,00	-125,85	



Município de Velas

F4

Mapa síntese detalhado

Ano: 2018

Identificação dos bens a)			Património inicial b)		Acréscimos patrimoniais			Diminuições patrimoniais				Património final		Variação patrimonial			
Classificação geral			Bruto	Líquido	c)			Totais	e)	f)	Amortizações		Total	Bruto	Líquido	Bruto	Líquido
GH	Nº Invent.	Descrição do bem			Aquisições	Grandes reparações e outros aumentos	Totais				Abates	Desvalorizações					
(1)	(2)	(3)	(4)	(5)	(6)	(8)	(9=6+8)	(10)	(11)	(12)	(13)	(14=10+11+12)	(15=4+9-10-11)	(16=15-13)	(17=15-4)	(18=16-5)	
401 04 00F	552	Rede de Águas - Porto da Urzelina -	3.716,37	0,00	0,00	0,00	0,00	0,00	0,00	0,00	3.716,37	0,00	3.716,37	0,00	0,00	0,00	
401 04 00F	553	Rede de Águas - Casteletes/Porto de	120.485,68	0,00	0,00	0,00	0,00	0,00	0,00	0,00	120.485,68	0,00	120.485,68	0,00	0,00	0,00	
401 04 00F	554	Rede de Águas Pluviais - Rua Maest	8.060,00	1.700,60	0,00	0,00	0,00	0,00	0,00	423,96	6.783,36	423,96	8.060,00	1.276,64	0,00	-423,96	
401 04 00F	555	Rede de Águas - Entrada Casteletes	8.992,86	0,00	0,00	0,00	0,00	0,00	0,00	0,00	8.992,86	0,00	8.992,86	0,00	0,00	0,00	
401 04 00F	556	Rede de Águas Pluviais - Rua Almira	1.468,00	466,15	0,00	0,00	0,00	0,00	0,00	66,79	1.068,64	66,79	1.468,00	399,36	0,00	-66,79	
401 04 00F	557	Rede de Águas - Canada da Bica - L	7.069,34	0,00	0,00	0,00	0,00	0,00	0,00	0,00	7.069,34	0,00	7.069,34	0,00	0,00	0,00	
401 04 00F	558	Rede de Águas Pluviais - Rua da Ca	6.343,00	2.013,85	0,00	0,00	0,00	0,00	0,00	288,61	4.617,76	288,61	6.343,00	1.725,24	0,00	-288,61	
401 04 00F	559	Rede de Águas Pluviais - Varadouro	734,00	233,00	0,00	0,00	0,00	0,00	0,00	33,40	534,40	33,40	734,00	199,60	0,00	-33,40	
401 04 00F	560	Rede de Águas - Canada da Bica/Ex	9.855,60	0,00	0,00	0,00	0,00	0,00	0,00	0,00	9.855,60	0,00	9.855,60	0,00	0,00	0,00	
401 04 00F	561	Rede de Águas Pluviais - Rua das C	6.594,00	2.093,55	0,00	0,00	0,00	0,00	0,00	300,03	4.800,48	300,03	6.594,00	1.793,52	0,00	-300,03	
401 04 00F	562	Rede de Águas - Caminho Velho/Ext	3.965,16	0,00	0,00	0,00	0,00	0,00	0,00	0,00	3.965,16	0,00	3.965,16	0,00	0,00	0,00	
401 04 00F	563	Rede de Águas Pluviais - Rua Infant	7.303,00	2.318,65	0,00	0,00	0,00	0,00	0,00	332,29	5.316,64	332,29	7.303,00	1.986,36	0,00	-332,29	
401 04 00F	564	Rede de Águas - Extremo/Terreiros -	9.107,46	0,00	0,00	0,00	0,00	0,00	0,00	0,00	9.107,46	0,00	9.107,46	0,00	0,00	0,00	
401 04 00F	565	Rede de Águas Pluviais - Rua Dr. Te	8.578,00	2.723,50	0,00	0,00	0,00	0,00	0,00	390,30	6.244,80	390,30	8.578,00	2.333,20	0,00	-390,30	
401 04 00F	566	Rede de Águas - Reservatório Flores	3.094,20	0,00	0,00	0,00	0,00	0,00	0,00	0,00	3.094,20	0,00	3.094,20	0,00	0,00	0,00	
401 04 00F	567	Rede de Águas Pluviais - Rua do Sa	2.217,00	703,95	0,00	0,00	0,00	0,00	0,00	100,87	1.613,92	100,87	2.217,00	603,08	0,00	-100,87	
401 04 00F	568	Rede de Águas - Canada do Cruzeir	9.855,60	0,00	0,00	0,00	0,00	0,00	0,00	0,00	9.855,60	0,00	9.855,60	0,00	0,00	0,00	
401 04 00F	569	Rede de Águas Pluviais - Rua dos D	295,00	93,70	0,00	0,00	0,00	0,00	0,00	13,42	214,72	13,42	295,00	80,28	0,00	-13,42	
401 04 00F	570	Rede de Águas - Reservatório Flores	12.774,66	0,00	0,00	0,00	0,00	0,00	0,00	0,00	12.774,66	0,00	12.774,66	0,00	0,00	0,00	
401 04 00F	571	Rede de Águas - Reservatório Flores	6.876,00	0,00	0,00	0,00	0,00	0,00	0,00	0,00	6.876,00	0,00	6.876,00	0,00	0,00	0,00	
401 04 00F	572	Rede de Águas Pluviais - Rua Poetis	3.444,00	1.093,50	0,00	0,00	0,00	0,00	0,00	156,70	2.507,20	156,70	3.444,00	936,80	0,00	-156,70	
401 04 00F	573	Rede de Águas - Canada do Cruzeir	12.607,75	0,00	0,00	0,00	0,00	0,00	0,00	0,00	12.607,75	0,00	12.607,75	0,00	0,00	0,00	
401 04 00F	574	Rede de Águas - Canada do Cruzeir	10.130,64	0,00	0,00	0,00	0,00	0,00	0,00	0,00	10.130,64	0,00	10.130,64	0,00	0,00	0,00	
401 04 00F	575	Rede de Águas Pluviais - Rua do Ma	13.050,00	5.807,25	0,00	0,00	0,00	0,00	0,00	482,85	7.725,60	482,85	13.050,00	5.324,40	0,00	-482,85	
401 04 00F	576	Rede de Águas Pluviais - Rua do Ma	6.347,00	2.824,40	0,00	0,00	0,00	0,00	0,00	234,84	3.757,44	234,84	6.347,00	2.589,56	0,00	-234,84	
401 04 00F	577	Rede de Águas Pluviais - Avenida 19	2.165,00	963,35	0,00	0,00	0,00	0,00	0,00	80,11	1.281,76	80,11	2.165,00	883,24	0,00	-80,11	
401 04 00F	578	Rede de Águas Pluviais - Avenida dc	11.837,00	5.267,45	0,00	0,00	0,00	0,00	0,00	437,97	7.007,52	437,97	11.837,00	4.829,48	0,00	-437,97	
401 04 00F	579	Rede de Águas Pluviais - Avenida dc	13.123,00	5.839,75	0,00	0,00	0,00	0,00	0,00	485,55	7.768,80	485,55	13.123,00	5.354,20	0,00	-485,55	
401 04 00F	580	Rede de Águas - Bocal da Fonte - Ri	26.205,43	15.740,06	0,00	0,00	0,00	0,00	0,00	983,75	11.449,12	983,75	26.205,43	14.756,31	0,00	-983,75	
401 04 00F	581	Rede de Águas Pluviais - Avenida dc	11.706,00	5.209,20	0,00	0,00	0,00	0,00	0,00	433,12	6.929,92	433,12	11.706,00	4.776,08	0,00	-433,12	



Município de Velas

F4

Mapa síntese detalhado

Ano: 2018

Identificação dos bens a)			Património inicial b)		Acréscimos patrimoniais			Diminuições patrimoniais				Património final		Variação patrimonial			
Classificação geral			Bruto	Líquido	c) Aquisições	Grandes reparações e outros aumentos	Totais (9=6+8)	e) Abates	f) Desvalorizações	Amortizações			Total (14=10+11+12)	Bruto (15=4+9-10-11)	Líquido (16=15-13)	Bruto (17=15-4)	Líquido (18=16-5)
GH	Nº Invent.	Descrição do bem								exercício g)	exercício g)	exercício g)					
(1)	(2)	(3)	(4)	(5)	(6)	(8)	(9=6+8)	(10)	(11)	(12)	(13)	(14=10+11+12)	(15=4+9-10-11)	(16=15-13)	(17=15-4)	(18=16-5)	
401 04 oof	582	Rede de Águas - Transversal/Armazé	221.647,77	181.833,91	0,00	0,00	0,00	0,00	0,00	9.576,00	49.389,86	9.576,00	221.647,77	172.257,91	0,00	-9.576,00	
401 04 oof	583	Rede de Águas Pluviais - Rua do Liv	13.658,00	6.077,75	0,00	0,00	0,00	0,00	0,00	505,35	8.085,60	505,35	13.658,00	5.572,40	0,00	-505,35	
401 04 oof	584	Rede de Águas Pluviais - Rua do Liv	5.224,00	2.324,65	0,00	0,00	0,00	0,00	0,00	193,29	3.092,64	193,29	5.224,00	2.131,36	0,00	-193,29	
401 04 oof	585	Rede de Águas - Armazém/Canada c	3.402,19	1.309,84	0,00	0,00	0,00	0,00	0,00	139,49	2.231,84	139,49	3.402,19	1.170,35	0,00	-139,49	
401 04 oof	586	Rede de Águas - Canada do Mar - R	5.706,81	2.197,11	0,00	0,00	0,00	0,00	0,00	233,98	3.743,68	233,98	5.706,81	1.963,13	0,00	-233,98	
401 04 oof	587	Rede de Águas Pluviais - Rua Padre	10.342,00	4.602,25	0,00	0,00	0,00	0,00	0,00	382,65	6.122,40	382,65	10.342,00	4.219,60	0,00	-382,65	
401 04 oof	588	Rede de Águas Pluviais - Rua Mach	9.399,00	4.182,60	0,00	0,00	0,00	0,00	0,00	347,76	5.564,16	347,76	9.399,00	3.834,84	0,00	-347,76	
401 04 oof	589	Rede de Águas - Armazém/Canada l	5.307,41	2.043,41	0,00	0,00	0,00	0,00	0,00	217,60	3.481,60	217,60	5.307,41	1.825,81	0,00	-217,60	
401 04 oof	590	Rede de Águas Pluviais - Rua Manu	4.124,00	1.835,15	0,00	0,00	0,00	0,00	0,00	152,59	2.441,44	152,59	4.124,00	1.682,56	0,00	-152,59	
401 04 oof	591	Rede de Águas - Canada Manuel Tr	1.360,88	13,58	0,00	0,00	0,00	0,00	0,00	13,58	1.360,88	13,58	1.360,88	0,00	0,00	-13,58	
401 04 oof	592	Rede de Águas Pluviais - Avenida da	2.421,00	1.077,30	0,00	0,00	0,00	0,00	0,00	89,58	1.433,28	89,58	2.421,00	987,72	0,00	-89,58	
401 04 oof	593	Rede de Águas - Canada Manuel Tr	6.722,72	2.588,27	0,00	0,00	0,00	0,00	0,00	275,63	4.410,08	275,63	6.722,72	2.312,64	0,00	-275,63	
401 04 oof	594	Rede de Águas Pluviais - Rua D. Be	8.085,00	3.597,75	0,00	0,00	0,00	0,00	0,00	299,15	4.786,40	299,15	8.085,00	3.298,60	0,00	-299,15	
401 04 oof	595	Rede de Águas - Reservatório/Camir	11.295,26	4.348,61	0,00	0,00	0,00	0,00	0,00	463,11	7.409,76	463,11	11.295,26	3.885,50	0,00	-463,11	
401 04 oof	596	Rede de Águas - Reservatório/Camir	3.347,75	1.288,85	0,00	0,00	0,00	0,00	0,00	137,26	2.196,16	137,26	3.347,75	1.151,59	0,00	-137,26	
401 04 oof	597	Rede de Águas Pluviais - Rua da Gr	13.074,00	5.817,90	0,00	0,00	0,00	0,00	0,00	483,74	7.739,84	483,74	13.074,00	5.334,16	0,00	-483,74	
401 04 oof	598	Rede de Águas - Caminho do Foro -	13.611,59	9.131,46	0,00	0,00	0,00	0,00	0,00	570,72	5.050,85	570,72	13.611,59	8.560,74	0,00	-570,72	
401 04 oof	599	Rede de Águas - Caminho do Meio -	10.827,52	5.666,77	0,00	0,00	0,00	0,00	0,00	566,36	5.727,11	566,36	10.827,52	5.100,41	0,00	-566,36	
401 04 oof	600	Rede de Águas Pluviais - Rua da Gri	6.144,89	2.791,62	0,00	0,00	0,00	0,00	0,00	232,63	3.585,90	232,63	6.144,89	2.558,99	0,00	-232,63	
401 04 oof	601	Rede de Águas - Reservatório/Bifurc	6.119,64	61,14	0,00	0,00	0,00	0,00	0,00	61,14	6.119,64	61,14	6.119,64	0,00	0,00	-61,14	
401 04 oof	602	Rede de Águas Pluviais - Rua Migue	2.448,00	1.089,30	0,00	0,00	0,00	0,00	0,00	90,58	1.449,28	90,58	2.448,00	998,72	0,00	-90,58	
401 04 oof	603	Rede de Águas - Caminho da Dentis	49.515,84	33.353,24	0,00	0,00	0,00	0,00	0,00	3.333,46	19.496,06	3.333,46	49.515,84	30.019,78	0,00	-3.333,46	
401 04 oof	604	Rede de Águas Pluviais - Rua Gago	5.104,00	2.271,25	0,00	0,00	0,00	0,00	0,00	188,85	3.021,60	188,85	5.104,00	2.082,40	0,00	-188,85	
401 04 oof	605	Rede de Águas - (Da Dentista - E/R)	26.477,40	11.224,21	0,00	0,00	0,00	0,00	0,00	1.121,79	16.374,98	1.121,79	26.477,40	10.102,42	0,00	-1.121,79	
401 04 oof	606	Rede de Águas Pluviais - Rua João !	11.261,00	5.011,10	0,00	0,00	0,00	0,00	0,00	416,66	6.666,56	416,66	11.261,00	4.594,44	0,00	-416,66	
401 04 oof	607	Rede de Águas - Transversal/Socied	5.361,85	53,65	0,00	0,00	0,00	0,00	0,00	53,65	5.361,85	53,65	5.361,85	0,00	0,00	-53,65	
401 04 oof	608	Rede de Águas - Canada da Encarn:	5.280,20	2.032,85	0,00	0,00	0,00	0,00	0,00	216,49	3.463,84	216,49	5.280,20	1.816,36	0,00	-216,49	
401 04 oof	609	Rede de Águas - Sociedade/Canada	6.749,94	2.598,69	0,00	0,00	0,00	0,00	0,00	276,75	4.428,00	276,75	6.749,94	2.321,94	0,00	-276,75	
401 04 oof	610	Rede de Águas - Canada do Manuel	2.095,75	523,90	0,00	0,00	0,00	0,00	0,00	104,79	1.676,64	104,79	2.095,75	419,11	0,00	-104,79	
401 04 oof	611	Rede de Águas - Canada do Tesoure	2.912,27	1.121,27	0,00	0,00	0,00	0,00	0,00	119,40	1.910,40	119,40	2.912,27	1.001,87	0,00	-119,40	



Município de Velas

F4

Mapa síntese detalhado

Ano: 2018

Identificação dos bens a)			Património inicial b)		Acréscimos patrimoniais			Diminuições patrimoniais					Património final		Variação patrimonial		
Classificação geral			Bruto	Líquido	c) Aquisições	Grandes reparações e outros aumentos	Totais (9=6+8)	e) Abates	f) Desvalorizações	Amortizações			Total (14=10+11+12)	Bruto	Líquido	Bruto	Líquido
GH	Nº Invent.	Descrição do bem								exercício g)	9 acumuladas	(12)					
(1)	(2)	(3)	(4)	(5)	(6)	(8)	(9=6+8)	(10)	(11)	(12)	(13)	(14=10+11+12)	(15=4+9-10-11)	(16=15-13)	(17=15-4)	(18=16-5)	
401 04 00F	612	Rede de Águas - Canada do Leitão/f	9.743,87	3.751,37	0,00	0,00	0,00	0,00	0,00	399,50	6.392,00	399,50	9.743,87	3.351,87	0,00	-399,50	
401 04 00F	613	Rede de Águas - Canada do Leitão -	4.463,67	1.718,52	0,00	0,00	0,00	0,00	0,00	183,01	2.928,16	183,01	4.463,67	1.535,51	0,00	-183,01	
401 04 00F	614	Rede de Águas - Preza das Cruzes -	12.166,22	4.683,92	0,00	0,00	0,00	0,00	0,00	498,82	7.981,12	498,82	12.166,22	4.185,10	0,00	-498,82	
401 04 00F	615	Rede de Águas - Reservatório/Caixa	22.206,79	8.549,59	0,00	0,00	0,00	0,00	0,00	910,48	14.567,68	910,48	22.206,79	7.639,11	0,00	-910,48	
401 04 00F	616	Rede de Águas - Areias/Cooperativa	11.649,23	4.484,93	0,00	0,00	0,00	0,00	0,00	477,62	7.641,92	477,62	11.649,23	4.007,31	0,00	-477,62	
401 04 00F	617	Rede de Águas - Rua Cristo Rei/Coc	12.339,84	4.750,89	0,00	0,00	0,00	0,00	0,00	505,93	8.094,88	505,93	12.339,84	4.244,96	0,00	-505,93	
401 04 00F	618	Rede de Águas - Estrada Rubineu - !	13.840,96	5.328,76	0,00	0,00	0,00	0,00	0,00	567,48	9.079,68	567,48	13.840,96	4.761,28	0,00	-567,48	
401 04 00F	619	Rede de Águas - Caminho da Costur	8.352,91	1.461,76	0,00	0,00	0,00	0,00	0,00	459,41	7.350,56	459,41	8.352,91	1.002,35	0,00	-459,41	
401 04 00F	620	Rede de Águas - Caminho do Cemité	11.737,91	2.054,06	0,00	0,00	0,00	0,00	0,00	645,59	10.329,44	645,59	11.737,91	1.408,47	0,00	-645,59	
401 04 00F	621	Rede de Águas - Caminho de Baixo	19.109,84	3.344,24	0,00	0,00	0,00	0,00	0,00	1.051,04	16.816,64	1.051,04	19.109,84	2.293,20	0,00	-1.051,04	
401 04 00F	622	Rede de Águas - Canada do Marroio	2.849,24	498,59	0,00	0,00	0,00	0,00	0,00	156,71	2.507,36	156,71	2.849,24	341,88	0,00	-156,71	
401 04 00F	623	Rede de Águas - Travessa do Biscoit	3.506,76	613,71	0,00	0,00	0,00	0,00	0,00	192,87	3.085,92	192,87	3.506,76	420,84	0,00	-192,87	
401 04 00F	624	Rede de Águas - E/R - Terreiros - Me	1.143.265,53	572.204,43	0,00	0,00	0,00	0,00	0,00	38.070,74	609.131,84	38.070,74	1.143.265,53	534.133,69	0,00	-38.070,74	
401 04 00F	625	Rede de Águas - Travessa dos Moim	2.800,54	490,09	0,00	0,00	0,00	0,00	0,00	154,03	2.464,48	154,03	2.800,54	336,06	0,00	-154,03	
401 04 00F	626	Rede de Águas - E/R - Terreiros - Me	1.558,86	780,21	0,00	0,00	0,00	0,00	0,00	51,91	830,56	51,91	1.558,86	728,30	0,00	-51,91	
401 04 00F	627	Rede de Águas - Rua ao Pé do Furo	5.500,80	0,00	0,00	0,00	0,00	0,00	0,00	0,00	5.500,80	0,00	5.500,80	0,00	0,00	0,00	
401 04 00F	628	Rede de Águas - Travessa de Santia	4.870,50	852,30	0,00	0,00	0,00	0,00	0,00	267,88	4.286,08	267,88	4.870,50	584,42	0,00	-267,88	
401 04 00F	629	Rede de Águas - E/R - Terreiros - Me	17.359,10	8.688,20	0,00	0,00	0,00	0,00	0,00	578,06	9.248,96	578,06	17.359,10	8.110,14	0,00	-578,06	
401 04 00F	630	Rede de Águas - Rua "G" - Velas	1.496,96	475,31	0,00	0,00	0,00	0,00	0,00	68,11	1.089,76	68,11	1.496,96	407,20	0,00	-68,11	
401 04 00F	631	Rede de Águas - Canada 5 - Santo A	2.800,54	490,09	0,00	0,00	0,00	0,00	0,00	154,03	2.464,48	154,03	2.800,54	336,06	0,00	-154,03	
401 04 00F	632	Rede de Águas - Caminho do Canto	13.361,60	6.687,50	0,00	0,00	0,00	0,00	0,00	444,94	7.119,04	444,94	13.361,60	6.242,56	0,00	-444,94	
401 04 00F	633	Rede de Águas - Canada da Igreja -	15.959,63	2.792,93	0,00	0,00	0,00	0,00	0,00	877,78	14.044,48	877,78	15.959,63	1.915,15	0,00	-877,78	
401 04 00F	634	Rede de Águas - Rua Francisco Ger	1.769,14	561,64	0,00	0,00	0,00	0,00	0,00	80,50	1.288,00	80,50	1.769,14	481,14	0,00	-80,50	
401 04 00F	635	Rede de Águas - "Diversos" - Terreir	13.671,79	6.842,74	0,00	0,00	0,00	0,00	0,00	455,27	7.284,32	455,27	13.671,79	6.387,47	0,00	-455,27	
401 04 00F	636	Rede de Águas - Caminho Novo - Se	17.679,92	3.093,92	0,00	0,00	0,00	0,00	0,00	972,40	15.558,40	972,40	17.679,92	2.121,52	0,00	-972,40	
401 04 00F	637	Rede de Águas - Rua 25 de Abril "B"	2.041,31	648,11	0,00	0,00	0,00	0,00	0,00	92,88	1.486,08	92,88	2.041,31	555,23	0,00	-92,88	
401 04 00F	638	Rede de Águas - Caminho da Ribeir	10.730,70	5.370,75	0,00	0,00	0,00	0,00	0,00	357,33	5.717,28	357,33	10.730,70	5.013,42	0,00	-357,33	
401 04 00F	639	Rede de Águas - Canada das Rossa	1.558,56	272,76	0,00	0,00	0,00	0,00	0,00	85,72	1.371,52	85,72	1.558,56	187,04	0,00	-85,72	
401 04 00F	640	Rede de Águas - Rua Eng.º Fernand	2.313,49	734,59	0,00	0,00	0,00	0,00	0,00	105,26	1.684,16	105,26	2.313,49	629,33	0,00	-105,26	
401 04 00F	641	Rede de Águas - Terreiros - Manada:	38.992,67	19.515,77	0,00	0,00	0,00	0,00	0,00	1.298,46	20.775,36	1.298,46	38.992,67	18.217,31	0,00	-1.298,46	



Município de Velas

F4

Mapa síntese detalhado

Ano: 2018

Identificação dos bens a)			Património inicial b)		Acréscimos patrimoniais			Diminuições patrimoniais					Património final		Variação patrimonial	
Classificação geral			Bruto	Líquido	c) Aquisições	Grandes reparações e outros aumentos	Totais	e) Abates	f) Desvalorizações	Amortizações		Total	Bruto	Líquido	Bruto	Líquido
GH	Nº Invent.	Descrição do bem								exercício g)	acumuladas					
(1)	(2)	(3)	(4)	(5)	(6)	(8)	(9=6+8)	(10)	(11)	(12)	(13)	(14=10+11+12)	(15=4+9-10-11)	(16=15-13)	(17=15-4)	(18=16-5)
401 04 00F	642	Rede de Águas - Ribeira do Almeida	46.091,98	25.621,95	0,00	0,00	0,00	0,00	0,00	2.845,65	23.315,68	2.845,65	46.091,98	22.776,30	0,00	-2.845,65
401 04 00F	643	Rede de Águas - Caminho do Outeir	14.623,84	7.319,29	0,00	0,00	0,00	0,00	0,00	486,97	7.791,52	486,97	14.623,84	6.832,32	0,00	-486,97
401 04 00F	644	Rede de Águas - Rua dos Emigrante	3.102,80	985,10	0,00	0,00	0,00	0,00	0,00	141,18	2.258,88	141,18	3.102,80	843,92	0,00	-141,18
401 04 00F	645	Rede de Águas - Canada da Penitên	7.003,45	3.505,30	0,00	0,00	0,00	0,00	0,00	233,21	3.731,36	233,21	7.003,45	3.272,09	0,00	-233,21
401 04 00F	646	Rede de Águas - E/R - (Muro/Bar Lu.	26.602,44	0,00	0,00	0,00	0,00	0,00	0,00	0,00	26.602,44	0,00	26.602,44	0,00	0,00	0,00
401 04 00F	647	Rede de Águas - Rua Dr. Leonel Naz	3.266,10	1.036,95	0,00	0,00	0,00	0,00	0,00	148,61	2.377,76	148,61	3.266,10	888,34	0,00	-148,61
401 04 00F	648	Rede de Águas - Manadas - Manada	87.804,02	43.945,97	0,00	0,00	0,00	0,00	0,00	2.923,87	46.781,92	2.923,87	87.804,02	41.022,10	0,00	-2.923,87
401 04 00F	649	Rede de Águas - E/R - (Muro/Bar Lu.	21.338,52	0,00	0,00	0,00	0,00	0,00	0,00	0,00	21.338,52	0,00	21.338,52	0,00	0,00	0,00
401 04 00F	650	Rede de Águas - Cancela Poente - M	3.896,23	1.950,13	0,00	0,00	0,00	0,00	0,00	129,74	2.075,84	129,74	3.896,23	1.820,39	0,00	-129,74
401 04 00F	651	Rede de Águas - Travessa do (Depó	2.292,00	0,00	0,00	0,00	0,00	0,00	0,00	0,00	2.292,00	0,00	2.292,00	0,00	0,00	0,00
401 04 00F	652	Rede de Águas - Caminho (Frente P	2.598,18	0,00	0,00	0,00	0,00	0,00	0,00	0,00	2.598,18	0,00	2.598,18	0,00	0,00	0,00
401 04 00F	653	Rede de Águas - Caminho da Igreja	33.930,79	16.982,29	0,00	0,00	0,00	0,00	0,00	1.129,90	18.078,40	1.129,90	33.930,79	15.852,39	0,00	-1.129,90
401 04 00F	654	Rede de Águas - Bar Luz/Nova Cons	10.957,51	0,00	0,00	0,00	0,00	0,00	0,00	0,00	10.957,51	0,00	10.957,51	0,00	0,00	0,00
401 04 00F	655	Rede de Águas - Travessa do (Depó	2.626,40	0,00	0,00	0,00	0,00	0,00	0,00	0,00	2.626,40	0,00	2.626,40	0,00	0,00	0,00
401 04 00F	656	Rede de Águas - Cancela Nascente	17.064,37	8.540,77	0,00	0,00	0,00	0,00	0,00	568,24	9.091,84	568,24	17.064,37	7.972,53	0,00	-568,24
401 04 00F	657	Rede de Águas - E/R - (Nova Constr	17.625,48	0,00	0,00	0,00	0,00	0,00	0,00	0,00	17.625,48	0,00	17.625,48	0,00	0,00	0,00
401 04 00F	658	Rede de Águas - Rua D. Beatriz de I	2.612,88	829,53	0,00	0,00	0,00	0,00	0,00	118,89	1.902,24	118,89	2.612,88	710,64	0,00	-118,89
401 04 00F	659	Rede de Águas - Canada das Pias -	14.514,52	7.264,57	0,00	0,00	0,00	0,00	0,00	483,33	7.733,28	483,33	14.514,52	6.781,24	0,00	-483,33
401 04 00F	660	Rede de Águas - Bar Luz/Inicio Rect	5.202,84	0,00	0,00	0,00	0,00	0,00	0,00	0,00	5.202,84	0,00	5.202,84	0,00	0,00	0,00
401 04 00F	661	Rede de Águas - Canadas do (Jogo	48.835,10	24.441,95	0,00	0,00	0,00	0,00	0,00	1.626,21	26.019,36	1.626,21	48.835,10	22.815,74	0,00	-1.626,21
401 01 00F	662	Rede de Águas - Rua da Gruta (Do	2.721,75	864,15	0,00	0,00	0,00	0,00	0,00	123,84	1.981,44	123,84	2.721,75	740,31	0,00	-123,84
401 04 00F	663	Rede de Águas - (Recta/Britadeira P	7.319,70	0,00	0,00	0,00	0,00	0,00	0,00	0,00	7.319,70	0,00	7.319,70	0,00	0,00	0,00
401 04 00F	664	Rede de Águas - Caminho da Ermid	11.942,48	5.977,28	0,00	0,00	0,00	0,00	0,00	397,68	6.362,88	397,68	11.942,48	5.579,60	0,00	-397,68
401 04 00F	665	Rede de Águas - (Bar Luz/Borges) -	21.965,57	0,00	0,00	0,00	0,00	0,00	0,00	0,00	21.965,57	0,00	21.965,57	0,00	0,00	0,00
401 04 00F	666	Rede de Águas - Canada das Ladeir	23.588,04	11.805,84	0,00	0,00	0,00	0,00	0,00	785,48	12.567,68	785,48	23.588,04	11.020,36	0,00	-785,48
401 04 00F	667	Rede de Águas - (Paulo Fragas/Borç	18.336,00	0,00	0,00	0,00	0,00	0,00	0,00	0,00	18.336,00	0,00	18.336,00	0,00	0,00	0,00
401 04 00F	668	Rede de Águas - Fajã das Almas - M	168.616,44	84.392,49	0,00	0,00	0,00	0,00	0,00	5.614,93	89.838,88	5.614,93	168.616,44	78.777,56	0,00	-5.614,93
401 04 00F	669	Rede de Águas - (Borges/Fernandint	29.410,56	0,00	0,00	0,00	0,00	0,00	0,00	0,00	29.410,56	0,00	29.410,56	0,00	0,00	0,00
401 04 00F	670	Rede de Águas - 1ª Canada a Direit	2.358,52	1.180,42	0,00	0,00	0,00	0,00	0,00	78,54	1.256,64	78,54	2.358,52	1.101,88	0,00	-78,54
401 04 00F	671	Rede de Águas - (Borges/Aeroporto)	20.361,18	0,00	0,00	0,00	0,00	0,00	0,00	0,00	20.361,18	0,00	20.361,18	0,00	0,00	0,00



Município de Velas

F4

Mapa síntese detalhado

Ano: 2018

Identificação dos bens a)			Património inicial b)		Acréscimos patrimoniais				Diminuições patrimoniais				Património final		Variação patrimonial		
Classificação geral			Bruto	Líquido	c)				Abates	Desvalorizações	Amortizações		Total	Bruto	Líquido	Bruto	Líquido
GH	Nº Invent.	Descrição do bem			Aquisições	Grandes reparações e outros aumentos	Totais	f)			exercício g)	acumuladas					
(1)	(2)	(3)	(4)	(5)	(6)	(8)	(9=6+8)	(10)	(11)	(12)	(13)	(14=10+11+12)	(15=4+9-10-11)	(16=15-13)	(17=15-4)	(18=16-5)	
401 04	672	Rede de Águas - Rua (Ermida até B...	2.504,01	795,06	0,00	0,00	0,00	0,00	0,00	113,93	1.822,88	113,93	2.504,01	681,13	0,00	-113,93	
401 04	673	Rede de Águas - 2ª Canada a Direit...	2.198,74	1.100,44	0,00	0,00	0,00	0,00	0,00	73,22	1.171,52	73,22	2.198,74	1.027,22	0,00	-73,22	
401 04	674	Rede de Águas - Canada de São Vic	3.652,50	0,00	0,00	0,00	0,00	0,00	0,00	0,00	3.652,50	0,00	3.652,50	0,00	0,00	0,00	
401 04	675	Rede de Águas - Canada (Sr. Arman	4.919,95	2.462,50	0,00	0,00	0,00	0,00	0,00	163,83	2.621,28	163,83	4.919,95	2.298,67	0,00	-163,83	
401 04	676	Rede de Águas - Rua Beco dos Pest	1.442,53	457,93	0,00	0,00	0,00	0,00	0,00	65,64	1.050,24	65,64	1.442,53	392,29	0,00	-65,64	
401 04	677	Rede de Águas - Canada de São Vic	4.555,20	0,00	0,00	0,00	0,00	0,00	0,00	0,00	4.555,20	0,00	4.555,20	0,00	0,00	0,00	
401 04	678	Rede de Águas - Entrada do Hospita	1.197,57	380,22	0,00	0,00	0,00	0,00	0,00	54,49	871,84	54,49	1.197,57	325,73	0,00	-54,49	
401 04	679	Rede de Águas - Canada (Frente Pa	1.913,18	0,00	0,00	0,00	0,00	0,00	0,00	0,00	1.913,18	0,00	1.913,18	0,00	0,00	0,00	
401 04	680	Rede de Águas - Canada (Perto) Am	4.194,58	2.099,38	0,00	0,00	0,00	0,00	0,00	139,68	2.234,88	139,68	4.194,58	1.959,70	0,00	-139,68	
401 04	681	Rede de Águas - Rua Dr. João Teixe	4.815,90	1.529,10	0,00	0,00	0,00	0,00	0,00	219,12	3.505,92	219,12	4.815,90	1.309,98	0,00	-219,12	
401 04	682	Rede de Águas - Caminho do Porto	25.922,52	0,00	0,00	0,00	0,00	0,00	0,00	0,00	25.922,52	0,00	25.922,52	0,00	0,00	0,00	
401 04	683	Rede de Águas - Canada Encostada	2.553,65	1.278,05	0,00	0,00	0,00	0,00	0,00	85,04	1.360,64	85,04	2.553,65	1.193,01	0,00	-85,04	
401 04	684	Rede de Águas - E/R - Santo Amaro	20.086,52	0,00	0,00	0,00	0,00	0,00	0,00	0,00	20.086,52	0,00	20.086,52	0,00	0,00	0,00	
401 04	685	Rede de Águas - Rua de S. José - Vi	2.961,23	624,83	0,00	0,00	0,00	0,00	0,00	155,76	2.492,16	155,76	2.961,23	469,07	0,00	-155,76	
401 04	686	Rede de Águas - Canada (Pais da Lu	5.760,56	2.883,11	0,00	0,00	0,00	0,00	0,00	191,83	3.069,28	191,83	5.760,56	2.691,28	0,00	-191,83	
401 04	687	Rede de Águas - Caminho de Baixo	21.157,76	0,00	0,00	0,00	0,00	0,00	0,00	0,00	21.157,76	0,00	21.157,76	0,00	0,00	0,00	
401 04	688	Rede de Águas - 1ª Canada a Direit...	4.108,77	2.056,47	0,00	0,00	0,00	0,00	0,00	136,82	2.189,12	136,82	4.108,77	1.919,65	0,00	-136,82	
401 04	689	Rede de Águas - Canada (Casa do F	2.984,39	1.493,69	0,00	0,00	0,00	0,00	0,00	99,38	1.590,08	99,38	2.984,39	1.394,31	0,00	-99,38	
401 04	690	Rede de Águas - Canada C/ Espelh	3.320,54	0,00	0,00	0,00	0,00	0,00	0,00	0,00	3.320,54	0,00	3.320,54	0,00	0,00	0,00	
401 04	691	Rede de Águas - Rua Cunha da Silvi	5.826,23	1.229,33	0,00	0,00	0,00	0,00	0,00	306,46	4.903,36	306,46	5.826,23	922,87	0,00	-306,46	
401 04	692	Rede de Águas - Canada em (Frente	2.271,56	1.136,96	0,00	0,00	0,00	0,00	0,00	75,64	1.210,24	75,64	2.271,56	1.061,32	0,00	-75,64	
401 04	693	Rede de Águas - Canada (Belarminc	1.360,88	0,00	0,00	0,00	0,00	0,00	0,00	0,00	1.360,88	0,00	1.360,88	0,00	0,00	0,00	
401 04	694	Rede de Águas - Rua Dr. Guilherme	8.788,03	1.910,63	0,00	0,00	0,00	0,00	0,00	479,37	7.356,77	479,37	8.788,03	1.431,26	0,00	-479,37	
401 04	695	Rede de Águas - Canada do (Arestic	3.018,15	1.510,65	0,00	0,00	0,00	0,00	0,00	100,50	1.608,00	100,50	3.018,15	1.410,15	0,00	-100,50	
401 04	696	Rede de Águas - Rua Dr. Miguel Tei	3.724,50	785,85	0,00	0,00	0,00	0,00	0,00	195,91	3.134,56	195,91	3.724,50	589,94	0,00	-195,91	
401 04	697	Rede de Águas - Canada (Pai do Pa	3.356,08	1.679,68	0,00	0,00	0,00	0,00	0,00	111,76	1.788,16	111,76	3.356,08	1.567,92	0,00	-111,76	
401 04	698	Rede de Águas - Canada (António N	4.703,53	2.354,08	0,00	0,00	0,00	0,00	0,00	156,63	2.506,08	156,63	4.703,53	2.197,45	0,00	-156,63	
401 04	699	Rede de Águas - Rua de S. João - Vi	59.474,23	13.132,66	0,00	0,00	0,00	0,00	0,00	3.295,01	49.636,58	3.295,01	59.474,23	9.837,65	0,00	-3.295,01	
401 04	700	Rede de Águas - Canada (Mãe da G	3.659,57	1.831,67	0,00	0,00	0,00	0,00	0,00	121,86	1.949,76	121,86	3.659,57	1.709,81	0,00	-121,86	
401 04	701	Rede de Águas - Canada (President	6.551,42	3.279,02	0,00	0,00	0,00	0,00	0,00	218,16	3.490,56	218,16	6.551,42	3.060,86	0,00	-218,16	



Município de Velas

F4

Mapa síntese detalhado

Ano: 2018

Identificação dos bens a)			Património inicial b)		Acréscimos patrimoniais			Diminuições patrimoniais					Património final		Variação patrimonial		
Classificação geral			Bruto	Líquido	c) Aquisições	Grandes reparações e outros aumentos	Totais (9=6+8)	e) Abates	f) Desvalorizações	Amortizações			Total (14=10+11+12)	Bruto (15=4+9-10-11)	Líquido (16=15-13)	Bruto (17=15-4)	Líquido (18=16-5)
GH	Nº Invent.	Descrição do bem								exercício g)	acumuladas	(12)					
(1)	(2)	(3)	(4)	(5)	(6)	(8)	(9=6+8)	(10)	(11)	(12)	(13)	(14=10+11+12)	(15=4+9-10-11)	(16=15-13)	(17=15-4)	(18=16-5)	
403 01 02	805	Fontanario - Estrada Regional - Norte	0,00	0,00	0,00	0,00	0,00	0,00	0,00	0,00	0,00	0,00	0,00	0,00	0,00	0,00	
403 01 02	806	Fontanario - Ponta - Rosais	0,00	0,00	0,00	0,00	0,00	0,00	0,00	0,00	0,00	0,00	0,00	0,00	0,00	0,00	
403 01 02	807	Fontanario - Estrada Regional - Rosais	0,00	0,00	0,00	0,00	0,00	0,00	0,00	0,00	0,00	0,00	0,00	0,00	0,00	0,00	
403 01 02	808	Fontanario - Largo da Fajã do Ouvidor	0,00	0,00	0,00	0,00	0,00	0,00	0,00	0,00	0,00	0,00	0,00	0,00	0,00	0,00	
403 01 02	809	Fontanario - Ribeira da Água - Rosais	0,00	0,00	0,00	0,00	0,00	0,00	0,00	0,00	0,00	0,00	0,00	0,00	0,00	0,00	
403 01 02	810	Fontanario - Fonte de Água Santa - I	0,00	0,00	0,00	0,00	0,00	0,00	0,00	0,00	0,00	0,00	0,00	0,00	0,00	0,00	
403 01 02	811	Fontanario - Caminho de Cima - Rosais	0,00	0,00	0,00	0,00	0,00	0,00	0,00	0,00	0,00	0,00	0,00	0,00	0,00	0,00	
403 01 02	812	Fontanario - Caminho de Baixo - Rosais	0,00	0,00	0,00	0,00	0,00	0,00	0,00	0,00	0,00	0,00	0,00	0,00	0,00	0,00	
403 01 02	813	Fontanario - Relvas - Rosais	0,00	0,00	0,00	0,00	0,00	0,00	0,00	0,00	0,00	0,00	0,00	0,00	0,00	0,00	
403 01 02	814	Fontanario - Caminho das 7 Fontes -	0,00	0,00	0,00	0,00	0,00	0,00	0,00	0,00	0,00	0,00	0,00	0,00	0,00	0,00	
403 01 02	815	Fontanario - Caminho da Fajã Ribeira	0,00	0,00	0,00	0,00	0,00	0,00	0,00	0,00	0,00	0,00	0,00	0,00	0,00	0,00	
403 01 02	816	Fontanario - Fajã da Ribeira da Areia	0,00	0,00	0,00	0,00	0,00	0,00	0,00	0,00	0,00	0,00	0,00	0,00	0,00	0,00	
403 01 02	817	Fontanario - Caminho Ribeira do Alme	0,00	0,00	0,00	0,00	0,00	0,00	0,00	0,00	0,00	0,00	0,00	0,00	0,00	0,00	
403 01 02	818	Fontanario - Caminho das Quintas -	0,00	0,00	0,00	0,00	0,00	0,00	0,00	0,00	0,00	0,00	0,00	0,00	0,00	0,00	
403 01 02	819	Fontanario - Canada de Santo Amaro	0,00	0,00	0,00	0,00	0,00	0,00	0,00	0,00	0,00	0,00	0,00	0,00	0,00	0,00	
403 01 02	820	Fontanario - Rua do Cristo Rei - San	0,00	0,00	0,00	0,00	0,00	0,00	0,00	0,00	0,00	0,00	0,00	0,00	0,00	0,00	
403 01 02	821	Fontanario - Jardim Dr. Duarte Sá - L	0,00	0,00	0,00	0,00	0,00	0,00	0,00	0,00	0,00	0,00	0,00	0,00	0,00	0,00	
403 01 02	822	Fontanario - Rua das Macelas - Sº A	0,00	0,00	0,00	0,00	0,00	0,00	0,00	0,00	0,00	0,00	0,00	0,00	0,00	0,00	
403 01 02	823	Fontanario - Porto da Urzelina - Urze	0,00	0,00	0,00	0,00	0,00	0,00	0,00	0,00	0,00	0,00	0,00	0,00	0,00	0,00	
403 01 02	825	Fontanario - Largo da Piscina - Urzel	0,00	0,00	0,00	0,00	0,00	0,00	0,00	0,00	0,00	0,00	0,00	0,00	0,00	0,00	
403 01 02	826	Fontanario - Canada de África - Urze	0,00	0,00	0,00	0,00	0,00	0,00	0,00	0,00	0,00	0,00	0,00	0,00	0,00	0,00	
403 01 02	903	Fontanario - Caminho dos Cavalos -	0,00	0,00	0,00	0,00	0,00	0,00	0,00	0,00	0,00	0,00	0,00	0,00	0,00	0,00	
403 01 02	904	Fontanario - Fajã do Ouvidor - Norte	0,00	0,00	0,00	0,00	0,00	0,00	0,00	0,00	0,00	0,00	0,00	0,00	0,00	0,00	
403 01 02	905	Fontanario - Largo da Ermida - Terre	0,00	0,00	0,00	0,00	0,00	0,00	0,00	0,00	0,00	0,00	0,00	0,00	0,00	0,00	
401 02	933	Coreto do Jardim da República	99.897,97	99.897,97	0,00	0,00	0,00	0,00	0,00	0,00	0,00	0,00	99.897,97	99.897,97	0,00	0,00	
401 04	935	Rede de Iluminação Pública - Rua M	40.706,29	12.211,95	0,00	0,00	0,00	0,00	0,00	2.035,31	30.529,65	2.035,31	40.706,29	10.176,64	0,00	-2.035,31	
401 05	960	Rua d rede de aguas pluviais loteam	11.546,53	9.703,69	0,00	0,00	0,00	0,00	0,00	153,57	1.996,41	153,57	11.546,53	9.550,12	0,00	-153,57	
401 05	961	Rua e rede de esgotos pluviais loter	6.593,88	5.541,48	0,00	0,00	0,00	0,00	0,00	87,70	1.140,10	87,70	6.593,88	5.453,78	0,00	-87,70	
401 05	962	Rua f rede de aguas pluviais loteame	5.935,82	4.988,42	0,00	0,00	0,00	0,00	0,00	78,95	1.026,35	78,95	5.935,82	4.909,47	0,00	-78,95	
401 05	968	Rua d rede de esgotos domesticos l	14.431,90	12.128,62	0,00	0,00	0,00	0,00	0,00	191,94	2.495,22	191,94	14.431,90	11.936,68	0,00	-191,94	



Município de Velas

F4

Mapa síntese detalhado

Ano: 2018

Identificação dos bens a)			Património inicial b)		Acréscimos patrimoniais			Diminuições patrimoniais					Património final		Variação patrimonial	
Classificação geral			Bruto	Líquido	c) Aquisições	Grandes reparações e outros aumentos	Totais	e) Abates	f) Desvalorizações	Amortizações		Total	Bruto	Líquido	Bruto	Líquido
GH	Nº Invent.	Descrição do bem								exercício g)	acumuladas					
(1)	(2)	(3)	(4)	(5)	(6)	(8)	(9=6+8)	(10)	(11)	(12)	(13)	(14=10+11+12)	(15=4+9-10-11)	(16=15-13)	(17=15-4)	(18=16-5)
401 05 00F	969	Rua e rede de esgotos domesticos lc	8.241,63	6.926,31	0,00	0,00	0,00	0,00	0,00	109,61	1.424,93	109,61	8.241,63	6.816,70	0,00	-109,61
401 05 00F	970	Rua f rede de esgotos domesticos lo	7.419,82	6.235,66	0,00	0,00	0,00	0,00	0,00	98,68	1.282,84	98,68	7.419,82	6.136,98	0,00	-98,68
401 04 00N	1047	Rede de Iluminação Pública - Zona c	141.950,74	28.390,14	0,00	0,00	0,00	0,00	0,00	17.034,09	130.594,69	17.034,09	141.950,74	11.356,05	0,00	-17.034,09
403 01 02	1052	Fontanario - Outeiro da Ponta - Rose	0,00	0,00	0,00	0,00	0,00	0,00	0,00	0,00	0,00	0,00	0,00	0,00	0,00	0,00
403 01 02	1053	Fontanario - Poço Novo - Rosais	0,00	0,00	0,00	0,00	0,00	0,00	0,00	0,00	0,00	0,00	0,00	0,00	0,00	0,00
401 05 01F	1088	Largo Avenida 19 de Outubro (fontar	0,00	0,00	18.784,16	0,00	18.784,16	0,00	0,00	547,87	547,87	547,87	18.784,16	18.236,29	18.784,16	18.236,29
401 05 01F	1089	Largo da Conceição - Velas	0,00	0,00	42.591,74	0,00	42.591,74	0,00	0,00	1.242,26	1.242,26	1.242,26	42.591,74	41.349,48	42.591,74	41.349,48
401 05 01F	1090	Largo das Almas - Velas (entrada de	0,00	0,00	16.269,99	0,00	16.269,99	0,00	0,00	474,54	474,54	474,54	16.269,99	15.795,45	16.269,99	15.795,45
401 05 01F	1091	Largo (monumento do baleeiro)	0,00	0,00	2.014,18	0,00	2.014,18	0,00	0,00	58,75	58,75	58,75	2.014,18	1.955,43	2.014,18	1.955,43
401 05 01F	1095	Travessa de São José - Velas	0,00	0,00	502,75	0,00	502,75	0,00	0,00	14,67	14,67	14,67	502,75	488,08	502,75	488,08
401 05 01F	1096	Largo do Arco - Velas	0,00	0,00	14.130,03	0,00	14.130,03	0,00	0,00	412,13	412,13	412,13	14.130,03	13.717,90	14.130,03	13.717,90



Município de Velas

F4

Mapa síntese detalhado

Ano: 2018

Identificação dos bens a)			Património inicial b)		Acréscimos patrimoniais			Diminuições patrimoniais				Património final		Variação patrimonial		
Classificação geral			Bruto	Líquido	c) Aquisições	Grandes reparações e outros aumentos (8)	Totais (9=6+8)	e) Abates (10)	f) Desvalorizações (11)	Amortizações		Total (14=10+11+12)	Bruto (15=4+9-10-11)	Líquido (16=15-13)	Bruto (17=15-4)	Líquido (18=16-5)
GH	Nº Invent.	Descrição do bem								exercício g)	g) acumuladas					
(1)	(2)	(3)	(4)	(5)	(6)	(8)	(9=6+8)	(10)	(11)	(12)	(13)	(14=10+11+12)	(15=4+9-10-11)	(16=15-13)	(17=15-4)	(18=16-5)
401 05 01E	1097	Largo (junto à casa de repouso)	0,00	0,00	14.576,34	0,00	14.576,34	0,00	0,00	425,15	425,15	425,15	14.576,34	14.151,19	14.576,34	14.151,19
Totais:			53.170.721,72	27.862.097,85	1.604.839,27	2.724.589,45	4.329.428,72	19.664,61	239.766,17	1.591.934,18	26.723.404,59	2.028.518,42	57.240.719,66	30.517.315,07	4.069.997,94	2.655.217,22

Nº de bens impressos: 1092

Os responsáveis

- Notas:
- Identificar os bens pelos códigos que lhes correspondem, segundo o classificador geral (CIBE) e pela respetiva descrição.
 - Os valores do património bruto e líquido iniciais deverão corresponder aos valores do património final (bruto e líquido) do ano imediatamente anterior.
 - Registrar todas as aquisições efetuadas durante o ano económico que se enquadrem na tipologia definida da alínea a) do n.º1 do artigo 30.º das instruções (tipos de aquisição).
 - Registrar os valores relativos a reavaliações ou outras alterações que impliquem um acréscimo do valor dos bens inventariados
 - Registrar os abates de bens pelo seu valor patrimonial bruto
 - Registrar os valores das desvalorizações que se indentifiquem com as diminuições patrimoniais previstas na alínea b) do nº1 do artigo 30.º das instruções.
 - No ano em que se verificar o abate do bem, não será efetuada a respetiva amortização anual, devendo abater-se nesta coluna o valor das amortizações acumuladas transitado do exercício anterior.
 - No caso de amortizações por duodécimos, os valores da coluna de amortizações do exercício não contempla os movimentos do ano na 66/68

Assim caso tenham sido efetuadas transferências de conta de bens no ano, não poderá comparar estes valores com mapas de movimentos do exercício na 66/68 ou mesmo 48.

8.2.13 – Bens utilizados em regime de locação financeira

Em 2018 não existem bens em regime de locação financeira

8.2.14 – Indicação dos bens de imobilizado que não foi possível valorizar

De acordo com o n.º 2 do art. 31º do CIBE não foram valorizados bens como artigos de decoração e objetos de valor, bem como fontanários que pela sua natureza cultural se enquadram “nos casos de total impossibilidade de atribuição fundamentada do valor, designadamente de bens de relevância histórico – cultural”. No presente exercício não foram registados quaisquer bens que não tenha sido possível a sua valorização.

8.2.15 – Indicação dos bens de domínio público que não são objeto de amortização e indicação das respetivas razões

De acordo com o Artigo 36.º do CIBE, “não estão sujeitos ao regime de amortizações os seguintes bens:”

- Imóveis que pela sua complexidade ou particularidade apresentem dificuldades técnicas inultrapassáveis de inventariação ou de avaliação, como é o caso dos fontanários;

8.2.16 - Designação e sede das entidades participadas

Designação	Sede	Percentagem de Participação no Capital Social	Capital Próprio	Resultado Líquido antes de impostos de 2018	Resultado Líquido do Exercício de 2018
Art - Associação Regional do Turismo dos Açores	Rua da Palha n.º 32/34 9700-144 Angra do Heroísmo	4,35%	a)	a)	a)
Fundo de Apoio Municipal b)	Rua Prof. Gomes Teixeira, N.º 2 6º andar - 1350-265 Lisboa	0,05%	a)	a)	a)

a) À data o Município não possui contas da entidade participada.

8.2.22 – Dívidas de cobrança duvidosa

Rubricas	Saldo Inicial	Saldo Final
218 - Clientes de Cobrança Duvidosa	20.048,35 €	4.239,59 €
TOTAL	20.048,35€	4.239,59 €

No ano 2018, durante o mês de setembro, o Município iniciou a utilização da aplicação informática SGF da software-house AIRC, que permite a contabilização automática da receita de acordo com as configurações efetuadas nos artigos de receita existentes no SGF. A partir dessa data a receita deixou de ser lançada como receita virtual e deixaram de ser efetuados débitos ao tesoureiro, pelo que o saldo da conta 218 à data de 31/12/2018 corresponde ao valor restante que se encontra debitado ao tesoureiro, que coincide com o valor em documentos constante no Resumo Diário de Tesouraria do dia 28/12/2018.

8.2.26 – Descrição desagregada das responsabilidades

A Câmara Municipal de Velas não prestou, no exercício de 2018, qualquer garantia bancária ou cauções.

(ver mapa nas páginas seguintes)

Município de Velas

Ano: 2018

Unidade: Euros

8.2.26 - Contas de Ordem

Contas		SALDO GERÊNCIA ANTERIOR		MOVIMENTO ANUAL		SALDO GERÊNCIA SEGUINTE	
Código	Designação	Devedor	Credor	Devedor	Credor	Devedor	Credor
Garantias e Cauções							
093	Garantias e Cauções de Terceiros						
0932	Garantias e Cauções de Terceiros, Prestadas	175.407,89		51.473,78	10.656,89	216.224,78	
09321	Prestadas por Fornecedores de c/c						
09322	Prestadas por Fornecedores de Imobilizado	174.407,89		51.473,78	10.656,89	215.224,78	
09323	Prestadas por Outros Credores	1.000,00				1.000,00	
0933	Garantias e Cauções de Terceiros, Devolvidas						
09331	Devolvidas a Fornecedores de c/c						
09332	Devolvidas a Fornecedores de Imobilizado						
09333	Devolvidas a Outros Credores						
0934	Garantias e Cauções de Terceiros, Acionadas						
09341	Acionadas a Fornecedores de c/c						
09342	Acionadas a Fornecedores de Imobilizado						
09343	Acionadas a Outros Credores						
Total de Garantias e Cauções		175.407,89		51.473,78	10.656,89	216.224,78	
Recibos para Cobrança							
092	Recibos para Cobrança (Receita Virtual)						
0921	À Responsabilidade do Tesoureiro	20.048,35		57.778,00	73.586,76	4.239,59	
0922	À Responsabilidade de Outros Agentes	2.227,43		651.737,63	652.685,44	1.279,62	
Total de Recibos para Cobrança		22.275,78		709.515,63	726.272,20	5.519,21	
Total		197.683,67		760.989,41	736.929,09	221.743,99	

8.2.27 - Desdobramento das contas de provisões acumuladas

Código das contas		Saldo inicial	Aumento	Redução	Saldo final
19	Provisões para aplicações de tesouraria	0,00 €	0,00 €	0,00 €	0,00 €
291	Provisões para cobranças duvidosas	3.119,06 €	2.825,91 €	2.032,37 €	3.912,60 €
292	Provisões para riscos e encargos	2.428.209,00 €	182.295,35 €	0,00 €	2.610.504,35 €
39	Provisões para deprec. de existências	0,00 €	0,00 €	0,00 €	0,00 €
49	Provisões para investimentos financeiro	0,00 €	0,00 €	0,00 €	0,00 €

8.2.28 - Classe 5 «Fundo patrimonial»

Rubricas	Saldo Inicial	Aumentos	Diminuições	Saldo Final
51 Património	18.313.741,82 €	0,00 €	0,00 €	18.315.341,82 €
511 Património Inicial	-245.326,35 €	0,00 €	0,00 €	-245.326,35 €
512 Alterações subsequentes ao Património	18.559.068,17 €	1.600,00 €	0,00 €	18.560.668,17 €
56 Reservas de reavaliação	35.000,00 €	0,00 €	0,00 €	35.000,00 €
57 Reservas	433.039,93 €	0,00 €	0,00 €	433.039,93 €
571 Reservas Legais	10.172,84 €	0,00 €	0,00 €	10.172,84 €
575 Subsídios	141.787,09 €	0,00 €	0,00 €	141.787,09 €
576 Doações	281.080,00 €	0,00 €	0,00 €	281.080,00 €
59 Res. Transitados	-2.877.170,39 €	1.368.711,70 €	58.589,26 €	-1.567.047,95 €
88 Res. Líquido	1.066.570,80 €	1.306.747,34 €	1.066.570,80 €	1.306.747,34 €
TOTAL	16.971.182,16 €	2.677.059,04 €	1.125.160,06 €	18.523.081,14 €

O movimento de 1.600,00€ dos aumentos na conta #512 “Alterações subsequentes ao Património” é referente à regularização de um terreno que não se encontrava registado à data do Balanço Inicial do POCAL.

O movimento de 1.368.711,70 € dos aumentos na conta #59 refere-se a:

1. Transferência do resultado líquido do exercício do ano 2017 no valor de 1.066.570,80 €;



2. Ajustamento de 302.140,90 € relativo ao reconhecimento pela primeira vez no exercício dos proveitos do Imposto Municipal sobre os Imóveis em função da liquidação e não pela cobrança, com base na informação recebida da Autoridade Tributária, conforme mencionado na Nota 8.2.2 acima;

O movimento de 58.589,26 € das diminuições na conta #59 “Res. Transitados” é referente à cedência de um PT à EDA que foi construído pelo Município.

No que diz respeito à aplicação do resultado líquido, procedeu-se nos termos da Nota 2.7.3.2 do POCAL, transferindo-se o resultado líquido do exercício de 2017 no valor de 1.066.570,80 € para a conta # 59 “Resultados Transitados”. Atendendo a que não existe saldo positivo na conta 59, não se procedeu à constituição de reservas legais nos termos da Nota 2.7.3.3 do POCAL.

8.2.29 - Demonstração do custo das mercadorias vendidas e das matérias consumidas

(ver página seguinte)



Demonstração do Custo das Mercadorias Vendidas e das Matérias Consumidas

Município de Velas

(designação da autarquia local)

Ano: 2018

(unidade: EUR)

Movimentos	Mercadorias	Matérias-primas subsidiárias e de consumo
Existências Iniciais	0,00	107.446,96
Compras	0,00	173.398,65
Regularizações de Existências	0,00	-1.716,89
Existências Finais	0,00	100.418,34
<i>Custos no Exercício</i>		178.710,38

8.2.31 - Demonstração dos resultados financeiros

(ver página seguinte)



Município de Velas

Demonstração de resultados financeiros

Ano: 2018

Código das Contas	Custos e Perdas	Exercícios		Código das Contas	Proveitos e Ganhos	Exercícios	
		2018	2017			2018	2017
681	Juros suportados	55.805,25	82.360,89	781	Juros obtidos	15.820,91	32.171,12
682	Perdas em entidades participadas	0,00	0,00	782	Ganhos em entidades participadas	0,00	0,00
683	Amortizações de investimentos em imóveis	0,00	0,00	783	Rendimentos de imóveis	225.054,00	164.473,00
684	Provisões para aplicações financeiras	0,00	0,00	784	Rendimentos de participações de capital	0,00	0,00
685	Diferenças de câmbio desfavoráveis	0,00	0,00	785	Diferenças de câmbio favoráveis	0,00	0,00
687	Perdas na alienação de aplicações de tesouraria	0,00	0,00	786	Descontos de pronto pagamento obtidos	0,00	0,00
688	Outros custos e perdas financeiros	712,12	6.566,52	787	Ganhos na alienação de aplicações de tesouraria	0,00	0,00
	Resultados Financeiros	184.357,54	107.716,71	788	Outros proveitos e ganhos financeiros	0,00	0,00
		240.874,91	196.644,12			240.874,91	196.644,12

8.2.32 - Demonstração dos resultados extraordinários

(ver página seguinte)



Município de Velas

Demonstração dos Resultados Extraordinários

Ano: 2018

Código das Contas	Custos e Perdas	Exercícios		Código das Contas	Proveitos e Ganhos	Exercícios	
		2018	2017			2018	2017
691	Transferências de capital concedidas	0,00	0,00	791	Restituições de impostos	0,00	0,00
692	Dívidas incobráveis	0,00	0,00	792	Recuperação de dívidas	0,00	0,00
693	Perdas em existências	1.717,04	192,09	793	Ganhos em existências	0,15	0,02
694	Perdas em imobilizações	0,00	27.382,78	794	Ganhos em imobilizações	0,00	0,00
695	Multas e Penalidades	1.938,00	306,00	795	Benefícios de penalidades contratuais	31.409,49	10.169,63
696	Aumentos de amortizações e de provisões	0,00	0,00	796	Reduções de amortizações e de provisões	2.032,37	563,54
697	Correções relativas a exercícios anteriores	11.178,77	0,10	797	Correções relativas a exercícios anteriores	20.418,79	16.156,97
698	Outros custos e perdas extraordinárias	0,00	306,00	798	Outros proveitos e ganhos extraordinários	817.364,72	791.066,31
	Resultados extraordinários	856.391,71	789.769,50				
		871.225,52	817.956,47			871.225,52	817.956,47

8.3 - Notas sobre o processo orçamental e respectiva execução

8.3.1 - Modificações do orçamento

DOCUMENTO N.º 14 - 8.3.1.1 – MODIFICAÇÕES DO ORÇAMENTO - RECEITA

(ver páginas seguintes)





Município de Velas

Ano: **2018**
Alteração N.º: **16**
Revisão N.º: **3**

Modificações do Orçamento - Receita

Classificação Económica		Receita			Observações (7)	
Código (1)	Descrição (2)	Previsões Iniciais (3)	Modificações Orçamentais			Previsões Corrigidas (6)=(3)+(4)-(5)
			Inscrições/ Reforços (4)	Diminuições/ Anulações (5)		
RECEITAS CORRENTES		5.204.706,00			5.204.706,00	
01	Impostos directos	415.207,00			415.207,00	
0102	Outros	415.207,00			415.207,00	
010202	Imposto municipal sobre imóveis	286.609,00			286.609,00	
010203	Imposto único de circulação	103.598,00			103.598,00	
010204	Imposto municipal sobre transa. onerosas imóveis	25.000,00			25.000,00	
02	Impostos indirectos	2.229,00			2.229,00	
0202	Outros	2.229,00			2.229,00	
020206	Impostos indirectos específicos das autarq. locais	2.229,00			2.229,00	
02020605	Publicidade	100,00			100,00	
02020699	Outros	2.129,00			2.129,00	
0202069901	Taxa municipal de direitos de passagem	2.119,00			2.119,00	
0202069999	Outros	10,00			10,00	
04	Taxas, multas e outras penalidades	36.655,00			36.655,00	
0401	Taxas	23.923,00			23.923,00	
040123	Taxas específicas das autarquias locais	23.923,00			23.923,00	
04012302	Loteamentos e obras	10.513,00			10.513,00	
04012303	Ocupação da via pública	5.391,00			5.391,00	
04012399	Outras	8.019,00			8.019,00	
0401239901	Taxa de depósito da ficha técnica da habitação	3,00			3,00	
0401239902	Taxa pela emissão do certificado de registo	31,00			31,00	
0401239999	Outras	7.985,00			7.985,00	
0402	Multas e outras penalidades	12.732,00			12.732,00	
040201	Juros de mora	12.136,00			12.136,00	
040202	Juros compensatórios	173,00			173,00	
040204	Coimas e penalidades por contra-ordenações	423,00			423,00	
05	Rendimentos da propriedade	179.197,00			179.197,00	
0502	Juros-Sociedades financeiras	15.000,00			15.000,00	



Município de Velas

Ano: **2018**
Alteração N.º: **16**
Revisão N.º: **3**

Modificações do Orçamento - Receita

Classificação Económica		Receita			Observações (7)	
Código (1)	Descrição (2)	Previsões Iniciais (3)	Modificações Orçamentais			Previsões Corrigidas (6)=(3)+(4)-(5)
			Inscrições/ Reforços (4)	Diminuições/ Anulações (5)		
050201	Bancos e outras instituições financeiras	15.000,00			15.000,00	
0509	Participações nos lucros de administ. públicas	197,00			197,00	
050999	Outras	197,00			197,00	
0510	Rendas	164.000,00			164.000,00	
051099	Outros	164.000,00			164.000,00	
06	Transferências correntes	3.680.457,00			3.680.457,00	
0603	Administração central	3.664.365,00			3.664.365,00	
060301	Estado	3.664.365,00			3.664.365,00	
06030101	Fundo de Equilíbrio Financeiro	3.517.976,00			3.517.976,00	
06030102	Fundo Social Municipal	92.576,00			92.576,00	
06030103	Participação fixa no IRS	53.813,00			53.813,00	
0606	Segurança social	16.092,00			16.092,00	
060601	Sistemas de solidariedade e segurança social	16.092,00			16.092,00	
07	Venda de bens e serviços correntes	820.961,00			820.961,00	
0701	Venda de bens	542.008,00			542.008,00	
070102	Livros e documentação técnica	4.089,00			4.089,00	
070111	Produtos acabados e intermédios	536.000,00			536.000,00	
07011101	Água	536.000,00			536.000,00	
070199	Outros	1.919,00			1.919,00	
0702	Serviços	278.953,00			278.953,00	
070209	Serviços específicos das autarquias	167.953,00			167.953,00	
07020902	Resíduos sólidos	153.000,00			153.000,00	
07020905	Cemitérios	154,00			154,00	
07020999	Outros	14.799,00			14.799,00	
070299	Outros	111.000,00			111.000,00	
07029901	Tarifa fixa de disponibilidade de serviço	58.000,00			58.000,00	
07029902	Tarifa fixa de deposição no C. P. Resíduos	53.000,00			53.000,00	
08	Outras receitas correntes	70.000,00			70.000,00	



Município de Velas

Ano: **2018**
Alteração N.º: **16**
Revisão N.º: **3**

Modificações do Orçamento - Receita

Classificação Económica		Receita			Observações (7)	
Código (1)	Descrição (2)	Previsões Iniciais (3)	Modificações Orçamentais			Previsões Corrigidas (6)=(3)+(4)-(5)
			Inscrições/ Reforços (4)	Diminuições/ Anulações (5)		
0801	Outras	70.000,00			70.000,00	
080199	Outras	70.000,00			70.000,00	
08019903	IVA reembolsado	50.000,00			50.000,00	
08019999	Diversas	20.000,00			20.000,00	
	RECEITAS DE CAPITAL	1.762.957,00	316.100,99		2.079.057,99	
09	Venda de bens de investimento	0,00	35.000,00		35.000,00	
0901	Terrenos	0,00	35.000,00		35.000,00	
090101	Sociedades e quase-sociedades não financeiras	0,00	35.000,00		35.000,00	
10	Transferências de capital	1.762.857,00	281.100,99		2.043.957,99	
1003	Administração central	1.222.857,00	281.100,99		1.503.957,99	
100301	Estado	390.886,00			390.886,00	
10030101	Fundo de Equilibrio Financeiro	390.886,00			390.886,00	
100307	Estado-Particip.comunitária project.co-financiados	831.971,00	281.100,99		1.113.071,99	
10030702	Portugal 2020	831.971,00	281.100,99		1.113.071,99	
1003070201	Programa Operacional Açores 2020	831.961,00	281.100,99		1.113.061,99	
1003070202	PRORURAL +	10,00			10,00	
1004	Administração regional	270.000,00			270.000,00	
100401	Região Autónoma dos Açores	270.000,00			270.000,00	
1007	Instituições sem fins lucrativos	270.000,00			270.000,00	
100701	Instituições sem fins lucrativos	270.000,00			270.000,00	
13	Outras receitas de capital	100,00			100,00	
1301	Outras	100,00			100,00	
130101	Indemnizações	100,00			100,00	
	OUTRAS RECEITAS	0,00	2.415.531,59		2.415.531,59	
15	Reposições não abatidas nos pagamentos	0,00	82,33		82,33	
1501	Reposições não abatidas nos pagamentos	0,00	82,33		82,33	
150101	Reposições não abatidas nos pagamentos	0,00	82,33		82,33	
16	Saldo da gerência anterior	0,00	2.415.449,26		2.415.449,26	



Município de Velas

Ano: 2018

Alteração N.º: 16

Revisão N.º: 3

Modificações do Orçamento - Receita

Classificação Económica		Receita			Observações (7)	
Código (1)	Descrição (2)	Previsões Iniciais (3)	Modificações Orçamentais			Previsões Corrigidas (6)=(3)+(4)-(5)
			Inscrições/ Reforços (4)	Diminuições/ Anulações (5)		
1601	Saldo orçamental	0,00	2.415.449,26		2.415.449,26	
160101	Na posse do serviço	0,00	2.415.449,26		2.415.449,26	
Total:		6.967.663,00	2.731.632,58	0,00	9.699.295,58	

ORGÃO EXECUTIVO
Em 5 de Abril de 2019
[Signature]

ORGÃO DELIBERATIVO
Em 29 de Abril de 2019
[Signature]

DOCUMENTO N.º 15 - 8.3.1.2 - MODIFICAÇÕES DO ORÇAMENTO - DESPESA

(ver páginas seguintes)





Município de Velas

Ano: **2018**Alteração N.º: **16**Revisão N.º: **3**

Modificações do Orçamento - Despesa

Classificação Económica		Despesa				Observações (7)
Código (1)	Descrição (2)	Dotações Iniciais (3)	Modificações Orçamentais		Dotações Corrigidas (6)=(3)+(4)-(5)	
			Inscrições / Reforços (4)	Diminuições / Anulações (5)		
01	Administração Autárquica	6.967.663,00	2.963.055,58	947.423,00	8.983.295,58	
010:	Assembleia Municipal	39.000,00	1.522,00	1.522,00	39.000,00	
010:	DESPESAS CORRENTES	39.000,00	1.522,00	1.522,00	39.000,00	
010:01	Despesas com o pessoal	20.500,00	970,00		21.470,00	
010:0102	Abonos variáveis ou eventuais	20.000,00	970,00		20.970,00	
0101010204	Ajudas de custo	3.000,00			3.000,00	
010:010213	Outros suplementos e prémios	17.000,00	970,00		17.970,00	
010101021303	Senhas de presença	17.000,00	970,00		17.970,00	
010:0103	Segurança social	500,00			500,00	
010:010309	Seguros	500,00			500,00	
010101030901	Seguros acidentes trabalho doenças profissionais	500,00			500,00	
010:02	Aquisição de bens e serviços	18.500,00	552,00	1.522,00	17.530,00	
010:0201	Aquisição de bens	3.500,00		500,00	3.000,00	
0101020108	Material de escritório	1.000,00			1.000,00	
0101020115	Prémios, condecorações e ofertas	1.500,00			1.500,00	
0101020121	Outros bens	1.000,00		500,00	500,00	
010:0202	Aquisição de serviços	15.000,00	552,00	1.022,00	14.530,00	
0101020209	Comunicações	1.700,00		470,00	1.230,00	
0101020211	Representação dos serviços	5.300,00			5.300,00	
0101020213	Deslocações e estadas	4.000,00			4.000,00	
0101020217	Publicidade	2.500,00	552,00		3.052,00	
010:020225	Outros serviços	1.500,00		552,00	948,00	
010102022509	Outros	1.500,00		552,00	948,00	
010:	Câmara Municipal	6.439.034,00	2.950.422,58	945.901,00	8.443.555,58	
010:	DESPESAS CORRENTES	4.115.048,00	346.001,59	138.581,00	4.322.468,59	
010:01	Despesas com o pessoal	1.844.320,00	38.320,00	38.220,00	1.844.420,00	
010:0101	Remunerações certas e permanentes	1.347.800,00	34.720,00	34.720,00	1.347.800,00	
0102010101	Titulares órgãos soberania e memb. órgãos autárq.	110.000,00			110.000,00	



Município de Velas

Ano: **2018**Alteração N.º: **16**Revisão N.º: **3**

Modificações do Orçamento - Despesa

Classificação Económica		Despesa				Observações (7)
Código (1)	Descrição (2)	Dotações Iniciais (3)	Modificações Orçamentais		Dotações Corrigidas (6)=(3)+(4)-(5)	
			Inscrições / Reforços (4)	Diminuições / Anulações (5)		
010:010104	Pessoal quadros-Regime contrato individ. trabalho	817.000,00	8.720,00	34.500,00	791.220,00	
010201010401	Pessoal em funções	810.000,00		34.500,00	775.500,00	
010201010402	Alterações obrigatórias posicionamento remuneratór	1.000,00	8.720,00		9.720,00	
010201010403	Alterações facultativas posicionamento remuneratór	1.000,00			1.000,00	
010201010404	Recrutamento Pessoal para novos postos de trabalho	5.000,00			5.000,00	
010:010106	Pessoal contratado a termo	12.000,00			12.000,00	
010201010601	Pessoal em funções	5.000,00			5.000,00	
010201010602	Alterações obrigatórias posicionamento remuneratór	1.000,00			1.000,00	
010201010603	Alterações facultativas posicionamento remuneratór	1.000,00			1.000,00	
010201010604	Recrutamento pessoal novos postos trabalho	5.000,00			5.000,00	
0102010107	Pessoal em regime de tarefa ou avença	5.000,00		220,00	4.780,00	
0102010108	Pessoal aguardando aposentação	6.500,00	1.000,00		7.500,00	
0102010109	Pessoal em qualquer outra situação	79.000,00			79.000,00	
0102010111	Representação	26.300,00			26.300,00	
0102010113	Subsidio de refeição	100.000,00			100.000,00	
0102010114	Subsídio de férias e de Natal	172.000,00			172.000,00	
0102010115	Remunerações por doença e maternidade/paternidade	20.000,00	25.000,00		45.000,00	
010:0102	Abonos variáveis ou eventuais	77.420,00	100,00		77.520,00	
0102010202	Horas extraordinárias	2.000,00			2.000,00	
0102010204	Ajudas de custo	10.000,00			10.000,00	
0102010205	Abono para falhas	1.100,00	100,00		1.200,00	
0102010212	Indemnizações por cessação de funções	4.000,00			4.000,00	
010:010213	Outros suplementos e prémios	10.320,00			10.320,00	
010201021303	Senhas de presença	10.320,00			10.320,00	
0102010214	Outros abonos em numerário ou espécie	50.000,00			50.000,00	
010:0103	Segurança social	419.100,00	3.500,00	3.500,00	419.100,00	
0102010301	Encargos com a saúde	30.000,00			30.000,00	
0102010302	Outros encargos com a saúde	15.000,00			15.000,00	



Município de Velas

Ano: **2018**Alteração N.º: **16**Revisão N.º: **3**

Modificações do Orçamento - Despesa

Classificação Económica		Despesa				Observações (7)
Código (1)	Descrição (2)	Dotações Iniciais (3)	Modificações Orçamentais		Dotações Corrigidas (6)=(3)+(4)-(5)	
			Inscrições / Reforços (4)	Diminuições / Anulações (5)		
0102010303	Subsídio familiar a criança e jovens	15.000,00			15.000,00	
0102010304	Outras prestações familiares	7.000,00			7.000,00	
010:010305	Contribuições para a segurança social	334.000,00	3.500,00	3.500,00	334.000,00	
010201030501	Assistência na doença funcionários públicos (ADSE)	1.000,00			1.000,00	
010:01030502	Segurança social do Pessoal (RCTFP)	333.000,00	3.500,00	3.500,00	333.000,00	
01020103050201	Caixa Geral de Aposentações	260.000,00		3.500,00	256.500,00	
01020103050202	Segurança Social - Regime Geral	73.000,00	3.500,00		76.500,00	
010:010309	Seguros	16.100,00			16.100,00	
010201030901	Seguros acidentes trabalho doenças profissionais	16.100,00			16.100,00	
010:010310	Outras despesas de segurança social	2.000,00			2.000,00	
010201031001	Eventualidade Maternidade, paternidade e adopção	1.000,00			1.000,00	
010201031099	Outras despesas de segurança social	1.000,00			1.000,00	
010:02	Aquisição de bens e serviços	1.448.064,00	293.431,59	55.961,00	1.685.534,59	
010:0201	Aquisição de bens	502.380,00	211.431,59	25.111,00	688.700,59	
010:020102	Combustíveis e lubrificantes	109.500,00	2.000,00	25.111,00	86.389,00	
010202010201	Gasolina	1.500,00	2.000,00		3.500,00	
010202010202	Gasóleo	100.000,00		25.111,00	74.889,00	
010:02010299	Outros	8.000,00			8.000,00	
01020201029901	Lubrificantes	6.000,00			6.000,00	
01020201029909	Outros Combustíveis	2.000,00			2.000,00	
0102020104	Limpeza e higiene	5.000,00	2.000,00		7.000,00	
0102020107	Vestuário e artigos pessoais	7.000,00	4.000,00		11.000,00	
0102020108	Material de escritório	17.000,00	5.000,00		22.000,00	
0102020111	Material de consumo clínico	500,00			500,00	
0102020112	Material de transporte-Peças	35.000,00			35.000,00	
0102020114	Outro material-Peças	5.000,00	3.000,00		8.000,00	
0102020115	Prémios, condecorações e ofertas	16.500,00	5.000,00		21.500,00	
010:020116	Mercadorias para venda	2.000,00			2.000,00	



Município de Velas

Ano: **2018**Alteração N.º: **16**Revisão N.º: **3**

Modificações do Orçamento - Despesa

Classificação Económica		Despesa				Observações (7)
Código (1)	Descrição (2)	Dotações Iniciais (3)	Modificações Orçamentais		Dotações Corrigidas (6)=(3)+(4)-(5)	
			Inscrições / Reforços (4)	Diminuições / Anulações (5)		
010202011601	Água	1.000,00			1.000,00	
010202011603	Outras	1.000,00			1.000,00	
0102020117	Ferramentas e utensílios	6.000,00			6.000,00	
0102020118	Livros e documentação técnica	2.000,00			2.000,00	
0102020119	Artigos honoríficos e de decoração	200,00			200,00	
0102020120	Material de educação, cultura e recreio	1.000,00			1.000,00	
0102020121	Outros bens	295.680,00	190.431,59		486.111,59	
010:0202	Aquisição de serviços	945.684,00	82.000,00	30.850,00	996.834,00	
0102020201	Encargos das instalações	348.000,00			348.000,00	
0102020202	Limpeza e higiene	1.000,00	2.000,00		3.000,00	
0102020203	Conservação de bens	24.000,00	26.000,00		50.000,00	
0102020204	Locação de edifícios	100,00			100,00	
0102020209	Comunicações	67.510,00		5.000,00	62.510,00	
0102020210	Transportes	5.000,00	3.000,00		8.000,00	
0102020211	Representação dos serviços	11.600,00	9.000,00		20.600,00	
0102020212	Seguros	13.340,00			13.340,00	
0102020213	Deslocações e estadas	17.000,00	8.000,00		25.000,00	
0102020214	Estudos, pareceres, projectos e consultadoria	1.000,00			1.000,00	
0102020215	Formação	3.000,00	2.000,00	1.000,00	4.000,00	
0102020216	Seminários, exposições e similares	100,00			100,00	
0102020217	Publicidade	25.091,00	7.000,00		32.091,00	
0102020218	Vigilância e segurança	500,00			500,00	
0102020219	Assistência técnica	10.930,00			10.930,00	
0102020220	Outros trabalhos especializados	226.103,00		4.550,00	221.553,00	
0102020224	Encargos de cobrança de receitas	29.400,00			29.400,00	
010:020225	Outros serviços	162.010,00	25.000,00	20.300,00	166.710,00	
010202022501	Iluminação pública	86.000,00	5.000,00	1.500,00	89.500,00	
010202022509	Outros	76.010,00	20.000,00	18.800,00	77.210,00	



Município de Velas

Ano: **2018**Alteração N.º: **16**Revisão N.º: **3**

Modificações do Orçamento - Despesa

Classificação Económica		Despesa			Observações (7)	
Código (1)	Descrição (2)	Dotações Iniciais (3)	Modificações Orçamentais			Dotações Corrigidas (6)=(3)+(4)-(5)
			Inscrições / Reforços (4)	Diminuições / Anulações (5)		
010:03	Juros e outros encargos	2.200,00		1.900,00	300,00	
010:0304	Juros tributários	200,00			200,00	
0102030401	Indemnizatórios	100,00			100,00	
0102030402	Outros	100,00			100,00	
010:0305	Outros juros	2.000,00		1.900,00	100,00	
010:030502	Outros	2.000,00		1.900,00	100,00	
010203050299	Outros	2.000,00		1.900,00	100,00	
010:04	Transferências correntes	656.850,00	14.250,00		671.100,00	
010:0405	Administração local	621.850,00	13.450,00		635.300,00	
010:040502	Região Autónoma dos Açores	621.850,00	13.450,00		635.300,00	
010204050202	Freguesias	275.000,00			275.000,00	
010204050206	Outros	346.850,00	13.450,00		360.300,00	
010:0406	Segurança social	23.000,00			23.000,00	
010:040602	Outras transferências	23.000,00			23.000,00	
010204060201	Programas ocupacionais	23.000,00			23.000,00	
010:0408	Famílias	12.000,00	800,00		12.800,00	
010:040802	Outras	12.000,00	800,00		12.800,00	
010204080202	Outras	12.000,00	800,00		12.800,00	
010:06	Outras despesas correntes	163.614,00		42.500,00	121.114,00	
010:0602	Diversas	163.614,00		42.500,00	121.114,00	
010:060201	Impostos e taxas	134.890,00		40.000,00	94.890,00	
010206020101	Impostos e taxas pagas pela Autarquia	131.890,00		40.000,00	91.890,00	
010206020102	Restituições de impostos ou taxas cobrados	3.000,00			3.000,00	
010:060203	Outras	28.724,00		2.500,00	26.224,00	
010206020301	Outras restituições	5.000,00		2.500,00	2.500,00	
010206020302	IVA pago	1.000,00			1.000,00	
010206020304	Serviços bancários	3.030,00			3.030,00	
010206020305	Outras	19.694,00			19.694,00	



Município de Velas

Ano: **2018**
Alteração N.º: **16**
Revisão N.º: **3**

Modificações do Orçamento - Despesa

Classificação Económica		Despesa				Observações (7)
Código (1)	Descrição (2)	Dotações Iniciais (3)	Modificações Orçamentais		Dotações Corrigidas (6)=(3)+(4)-(5)	
			Inscrições / Reforços (4)	Diminuições / Anulações (5)		
010:	DESPESAS DE CAPITAL	2.323.986,00	2.604.420,99	807.320,00	4.121.086,99	
010:07	Aquisição de bens de capital	2.278.911,00	2.404.420,99	807.320,00	3.876.011,99	
010:0701	Investimentos	1.423.911,00	775.320,00	20.000,00	2.179.231,00	
0102070101	Terrenos	220.000,00			220.000,00	
010:070103	Edifícios	650.100,00	325.000,00		975.100,00	
010207010301	Instalações de serviços	380.000,00	5.000,00		385.000,00	
010207010307	Outros	270.100,00	320.000,00		590.100,00	
010:070104	Construções diversas	60.000,00			60.000,00	
010207010401	Viadutos, arruamentos e obras complementares	50.000,00			50.000,00	
010207010413	Outros	10.000,00			10.000,00	
010:070106	Material de transporte	333.811,00	330.000,00	20.000,00	643.811,00	
010207010602	Outro	333.811,00	330.000,00	20.000,00	643.811,00	
0102070107	Equipamento de informática	10.000,00	20.000,00		30.000,00	
0102070108	Software informático	10.000,00	10.000,00		20.000,00	
0102070109	Equipamento administrativo	10.000,00	3.000,00		13.000,00	
010:070110	Equipamento básico	100.000,00	27.500,00		127.500,00	
010207011001	Equipamento de recolha de resíduos	100.000,00	27.500,00		127.500,00	
0102070111	Ferramentas e utensílios	15.000,00	48.820,00		63.820,00	
0102070112	Artigos e objectos de valor	5.000,00	11.000,00		16.000,00	
0102070115	Outros investimentos	10.000,00			10.000,00	
010:0703	Bens de domínio público	855.000,00	1.629.100,99	787.320,00	1.696.780,99	
010:070303	Outras construções e infraestruturas	855.000,00	1.629.100,99	787.320,00	1.696.780,99	
010207030301	Viadutos, arruamentos e obras complementares	815.000,00	1.629.100,99	787.320,00	1.656.780,99	
010207030306	Instalações desportivas e recreativas	40.000,00			40.000,00	
010:08	Transferências de capital	1.000,00	200.000,00		201.000,00	
010:0805	Administração local	1.000,00	200.000,00		201.000,00	
010:080502	Região Autónoma dos Açores	1.000,00	200.000,00		201.000,00	
010208050206	Outros	1.000,00	200.000,00		201.000,00	



Município de Velas

Ano: 2018

Alteração N.º: 16

Revisão N.º: 3

Modificações do Orçamento - Despesa

Código (1)	Classificação Económica Descrição (2)	Dotações Iniciais (3)	Despesa		Dotações Corrigidas (6)=(3)+(4)-(5)	Observações (7)
			Modificações Orçamentais			
			Inscrições / Reforços (4)	Diminuições / Anulações (5)		
010:09	Activos financeiros	44.075,00			44.075,00	
010:0908	Unidades de participação	44.075,00			44.075,00	
0102090802	Socied.e quase socied.não financeiras-Públicas	44.075,00			44.075,00	
010:	Operações	489.629,00	11.111,00		500.740,00	
010:	DESPESAS CORRENTES	56.917,00	111,00		57.028,00	
010:03	Juros e outros encargos	56.917,00	111,00		57.028,00	
010:0301	Juros da dívida pública	56.917,00	111,00		57.028,00	
010:030103	Socied.financ.-Bancos e outras instit. financeiras	56.917,00	111,00		57.028,00	
010:03010302	Empréstimos de médio e longo prazos	56.917,00	111,00		57.028,00	
01030301030201	Caixa Geral Depósitos	9.557,00	111,00		9.668,00	
01030301030203	Banco Santander Totta	47.360,00			47.360,00	
010:	DESPESAS DE CAPITAL	432.712,00	11.000,00		443.712,00	
010:10	Passivos financeiros	432.712,00	11.000,00		443.712,00	
010:1006	Empréstimos a médio e longo prazos	432.712,00	11.000,00		443.712,00	
010:100603	Socied.financ.-Bancos e outras instit. financeiras	432.712,00	11.000,00		443.712,00	
010310060301	Caixa Geral Depósitos	125.801,00	5.000,00		130.801,00	
010310060303	Banco Santander Totta	306.911,00	6.000,00		312.911,00	
Total:		6.967.663,00	2.963.055,58	947.423,00	8.983.295,58	

ORGÃO EXECUTIVO
Em 25 de Abril de 2019
.....
.....

ORGÃO DELIBERATIVO
Em 25 de Abril de 2019
.....
.....

DOCUMENTO N.º 16 - 8.3.2 – MODIFICAÇÕES AO PLANO PLURIANUAL DE INVESTIMENTOS

(ver páginas seguintes)





Município de Velas

Modificações: PPI - Plano Plurianual de Investimentos

Ano: **2018**
 Alteração N.º: **8**
 Revisão N.º: **3**

Rubrica										Despesas								Modificação (+/-)					
										2018				Anos Seguintes									
										Total		Financiamento Definido		Financiamento Não Definido (e)	2019	2020	2021		Outros				
Obj.	Prog.	Projeto		Aç.	Sub aç.	Designação				Classificação	Resp.	Datas (mês-ano)						Dotação Atual (a)=(c)+(e)		Dotação Corrigida (b)=(a)+(f)	Dotação Atual (c)	Dotação Corrigida (d)	
	Ano	N.º				Org.	Económica					Início	Fim									(f)=(d)-(c)	
1														743.911,00	1.081.731,00	743.911,00	1.081.731,00			30.000,00	30.000,00	30.000,00	337.820,00
1	1.1													467.006,00	604.826,00	467.006,00	604.826,00						137.820,00
1	1.1	2017	9								A	04-2017	12-2018	280.000,00	280.000,00	280.000,00	280.000,00						
1	1.1	2017	14								A	04-2017	12-2018	100.000,00	105.000,00	100.000,00	105.000,00						5.000,00
1	1.1	2018	1											50.000,00	142.820,00	50.000,00	142.820,00						92.820,00
1	1.1	2018	1	1							A	01-2018	12-2018	10.000,00	30.000,00	10.000,00	30.000,00						20.000,00
1	1.1	2018	1	2							A	01-2018	12-2018	10.000,00	20.000,00	10.000,00	20.000,00						10.000,00
1	1.1	2018	1	3							A	01-2018	12-2018	10.000,00	13.000,00	10.000,00	13.000,00						3.000,00
1	1.1	2018	1	4							A	01-2018	12-2018	15.000,00	63.820,00	15.000,00	63.820,00						48.820,00
1	1.1	2018	1	5							A	01-2018	12-2018	5.000,00	16.000,00	5.000,00	16.000,00						11.000,00
1	1.1	2018	18								A	01-2018	12-2019	37.006,00	77.006,00	37.006,00	77.006,00						40.000,00
1	2.1													276.905,00	476.905,00	276.905,00	476.905,00			30.000,00	30.000,00	30.000,00	200.000,00
1	2.1	2015	3											246.805,00	246.805,00	246.805,00	246.805,00						
1	2.1	2015	3	1							A	01-2016	12-2018	246.805,00	246.805,00	246.805,00	246.805,00						
1	2.1	2017	10								A	04-2017	12-2019	100,00	200.100,00	100,00	200.100,00						200.000,00
2														735.376,00	882.876,00	735.376,00	882.876,00			500.000,00	350.000,00	100.000,00	147.500,00
2	4.4													70.000,00	70.000,00	70.000,00	70.000,00						
2	4.4	2015	16								A	04-2015	12-2018	50.000,00	50.000,00	50.000,00	50.000,00						
2	4.4	2015	18								A	09-2015	12-2018	20.000,00	20.000,00	20.000,00	20.000,00						
2	4.5													120.000,00	147.500,00	120.000,00	147.500,00						27.500,00
2	4.5	2017	8											120.000,00	147.500,00	120.000,00	147.500,00						27.500,00
2	4.5	2017	8	3							A	04-2017	12-2018	100.000,00	127.500,00	100.000,00	127.500,00						27.500,00
2	5.1													126.600,00	246.600,00	126.600,00	246.600,00						120.000,00
2	5.1	2016	2								A	01-2016	12-2018	10.000,00	10.000,00	10.000,00	10.000,00						
2	5.1	2018	3								A	01-2018	12-2019	50.000,00	170.000,00	50.000,00	170.000,00						120.000,00
2	5.2													240.000,00	240.000,00	240.000,00	240.000,00			400.000,00	250.000,00		
2	5.2	2018	4								A	01-2018	12-2019							400.000,00			
2	5.2	2018	5								A	01-2018	12-2019	40.000,00	40.000,00	40.000,00	40.000,00						
2	5.2	2018	6								A	01-2018	12-2021								250.000,00		
2	5.2	2018	7								A	01-2018	12-2021	100.000,00	100.000,00	100.000,00	100.000,00						
2	5.2	2018	8								A	01-2018	12-2019	100.000,00	100.000,00	100.000,00	100.000,00						
3														1.025.000,00	2.136.780,99	1.025.000,00	2.136.780,99			2.727.646,59	1.300.000,00	300.000,00	1.111.780,99



Município de Velas

Modificações: PPI - Plano Plurianual de Investimentos

Ano: **2018**Alteração N.º: **8**Revisão N.º: **3**

Rubrica										Despesas										Modificação (+/-) (f)=(d)-(c)			
Obj.	Prog.	Projeto		Aç.	Sub aç.	Designação	Classificação	Resp.	Datas (mês-ano)		2018		Anos Seguintes										
		Ano	N.º						Org., Económica	Início	Fim	Total	Financiamento Definido	Financiamento Não Definido (e)	2019	2020	2021	Outros					
										Dotação Atual (a)=(c)+(e)	Dotação Corrigida (b)=(a)+(f)	Dotação Atual (c)	Dotação Corrigida (d)										
3	2.0					Indústria e Energia			03-2019	03-2019	150.000,00	150.000,00	150.000,00	150.000,00					600.000,00				
3	2.0	2018	9			Ampliação do Parque Industrial das Levadas	0102 07010401	A	01-2018	12-2020	50.000,00	50.000,00	50.000,00	50.000,00					600.000,00				
3	2.0	2018	10			Aquisição de Terrenos	0102 070101	A	01-2018	12-2019	100.000,00	100.000,00	100.000,00	100.000,00									
3	3.1					Transportes Rodoviários			03-2019	03-2019	865.000,00	1.976.780,99	865.000,00	1.976.780,99					2.027.646,59	1.300.000,00	300.000,00	1.111.780,99	
3	3.1	2015	11			Caminhos Municipais	0102 07030301	A	01-2015	12-2021	261.000,00	251.680,00	261.000,00	251.680,00					300.000,00	300.000,00	300.000,00	-9.320,00	
3	3.1	2016	3			Parque de Estacionamento da Rua de São João	0102 07030301	A	04-2016	12-2018	90.000,00	90.000,00	90.000,00	90.000,00									
3	3.1	2016	5			Segunda Fase de Abertura do Caminho Fajã do João Dias	0102 07030301	A	01-2016	12-2018	125.000,00	125.000,00	125.000,00	125.000,00									
3	3.1	2016	6			Aquisição de Imóveis	0102 07010307	A	04-2016	12-2018	50.000,00	50.000,00	50.000,00	50.000,00									
3	3.1	2017	13			Segunda Fase da Reabilitação Urbana Sede Concelho	0102 07030301	A	04-2017	12-2019	100.000,00	1.547.600,99	100.000,00	1.547.600,99								1.447.600,99	
3	3.1	2018	11			Reabilitação do Caminho do TEU (Trilho Ecologico da Urzelina)	0102 07030301	A	01-2018	12-2020	50.000,00	50.000,00	50.000,00	50.000,00					800.000,00	1.000.000,00			
3	3.1	2018	12			Reabilitação de Arruamentos na Fajã das Almas	0102 07030301	A	01-2018	12-2019									120.000,00				
3	3.1	2018	13			Reabilitação do Caminho da Areia Santo Amaro	0102 07030301	A	01-2018	12-2019	150.000,00	453000	150.000,00	453000					557.646,59			-603.000,00	
3	3.1	2018	14			Parque de Estacionamento de Apoio à Poça Simão Dias	0102 07030301	A	01-2018	12-2019									250.000,00				
3	3.1	2018	19			Aqueduto da Ribeira da Canada das Faias/Poço Novo	0102 07030301	A	01-2018	12-2018	39.000,00	45.500,00	39.000,00	45.500,00								6.500,00	
3	3.1	2018	20			Aquisição de Viaturas de Carga	0102 07010602	A	04-2018	12-2018		270.000,00		270.000,00								270.000,00	
3	4.2					Turismo			03-2019	03-2019	10.000,00	10.000,00	10.000,00	10.000,00					100.000,00				
3	4.2	2018	15			Sinalização de Informação Turística Vias Municipais	0102 07010413	A	01-2018	12-2019	10.000,00	10.000,00	10.000,00	10.000,00					100.000,00				
4						Outras Funções			03-2019	03-2019	821.787,00	832.787,00	821.787,00	832.787,00					687.497,00	628.611,00	523.435,00	2.141.406,00	11.000,00
4	3.0					Diversas não Especificadas			03-2019	03-2019	114.075,00	114.075,00	114.075,00	114.075,00					44.075,00	44.075,00	44.075,00		
4	3.0	2018	17			Reabilitação do Imóvel Apartamentos Urzelina	0102 07010307	A	01-2018	12-2018	70.000,00	70.000,00	70.000,00	70.000,00									
Totais:											2.278.911,00	3.876.011,99	2.278.911,00	3.876.011,99	0,00	3.127.646,59	1.550.000,00	300.000,00	0,00	1.597.100,99			

ORGÃO EXECUTIVO

Em 5 de Abril de 2019

.....

ORGÃO DELIBERATIVO

Em 25 de Abril de 2019

.....

DOCUMENTO N.º 16 - 8.3.2 – MODIFICAÇÕES ÀS ATIVIDADES MAIS RELEVANTES

(ver páginas seguintes)





Município de Velas

Modificações: AMR - Atividades Mais Relevantes

Ano: **2018**
Alteração N.º: **8**
Revisão N.º: **3**

Rubrica												Despesas							Modificação (+/-) (f)-(d)-(c)		
Obj.	Prog.	Projeto		Aç.	Sub aç.	Designação	Classificação		Resp.	Datas (mês-ano)		Total		Financiamento Definido		Financiamento Não Definido (e)	Anos Seguintes				
		Org.	Económica				Início	Fim		Dotação Atual (a)=(c)+(e)	Dotação Corrigida (b)=(a)+(f)	Dotação Atual (c)	Dotação Corrigida (d)	2019	2020		2021	Outros			
		Ano	N.º																		
1						Funções Gerais				03-2019	03-2019	743.911,00	1.081.731,00	743.911,00	1.081.731,00		30.000,00	30.000,00	30.000,00		337.820,00
1	2.1					Proteção Civil e Luta Contra Incêndios				03-2019	03-2019	276.905,00	476.905,00	276.905,00	476.905,00		30.000,00	30.000,00	30.000,00		200.000,00
1	2.1	2018	5001			Associação Humanitária Bombeiros Voluntários Velas (Corpo Permanente 1.ª Intervenção)	0102	04050206	A	01-2018	12-2021	30.000,00	30.000,00	30.000,00	30.000,00		30.000,00	30.000,00	30.000,00		
2						Funções Sociais				03-2019	03-2019	735.376,00	882.876,00	735.376,00	882.876,00		500.000,00	350.000,00	100.000,00		147.500,00
2	1.1					Ensino Não Superior				03-2019	03-2019	100.000,00	100.000,00	100.000,00	100.000,00		100.000,00	100.000,00	100.000,00		
2	1.1	2018	2			Ensino Técnico - Profissional				03-2019	03-2019	100.000,00	100.000,00	100.000,00	100.000,00		100.000,00	100.000,00	100.000,00		
2	1.1	2018	2	1		Contrato Programa ADISJ	0102	04050206	A	01-2018	12-2021	100.000,00	100.000,00	100.000,00	100.000,00		100.000,00	100.000,00	100.000,00		
2	4.2					Ordenamento do Território				03-2019	03-2019	78.776,00	78.776,00	78.776,00	78.776,00						
2	4.2	2015	4			Revisão do Plano Diretor Municipal				03-2019	03-2019	78.776,00	78.776,00	78.776,00	78.776,00						
2	4.2	2015	4	1		Cartografia Normalizada	0102	020220	A	01-2015	12-2018	40.000,00	40.000,00	40.000,00	40.000,00						
2	4.2	2015	4	2		Mapa de Ruídos	0102	020220	A	01-2015	12-2018	5.500,00	5.500,00	5.500,00	5.500,00						
2	4.2	2015	4	3		Execução/Agregação Documentos PDM	0102	020220	A	04-2015	12-2018	33.276,00	33.276,00	33.276,00	33.276,00						
2	4.5					Resíduos Sólidos				03-2019	03-2019	120.000,00	147.500,00	120.000,00	147.500,00						27.500,00
2	4.5	2017	8			Rede de Recolha Seletiva de Resíduos do Concelho de Velas				03-2019	03-2019	120.000,00	147.500,00	120.000,00	147.500,00						27.500,00
2	4.5	2017	8	4		Campanha de Sensibilização de Recolha Seletiva	0102	020220	A	04-2017	12-2018	20.000,00	20.000,00	20.000,00	20.000,00						
2	5.1					Cultura				03-2019	03-2019	126.600,00	246.600,00	126.600,00	246.600,00						120.000,00
2	5.1	2018	5003			XXXI Semana Cultural das Velas	0102	04050206	A	01-2018	12-2018	66.600,00	66.600,00	66.600,00	66.600,00						
4						Outras Funções				03-2019	03-2019	821.787,00	832.787,00	821.787,00	832.787,00		687.497,00	628.611,00	523.435,00	2.141.406,00	11.000,00
4	1.0					Operações de Dívida Autárquica				03-2019	03-2019	432.712,00	443.712,00	432.712,00	443.712,00		418.422,00	359.536,00	254.356,00	2.141.406,00	11.000,00
4	1.0	2003	57			Obras Comunitárias (Art.42º.Lei nº.42/98 F.L)				03-2019	03-2019	116.487,00	116.487,00	116.487,00	116.487,00		116.486,00	79.699,00			
4	1.0	2003	57	1		Santander Totta, SA (498.797,90)	0103	10060303	OA	09-1999	12-2019	36.788,00	36.788,00	36.788,00	36.788,00		36.787,00				
4	1.0	2003	57	2		Santander Totta, SA (1.197.114,95)	0103	10060303	OA	12-2000	12-2020	79.699,00	79.699,00	79.699,00	79.699,00		79.699,00	79.699,00			
4	1.0	2005	5001			Caixa Geral Depositos (400.000) 1.º	0103	10060301	OA	06-2005	07-2019	36.979,00	36.979,00	36.979,00	36.979,00		18.085,00				
4	1.0	2006	5010			Caixa Geral Depositos (400.000,00) 2.º	0103	10060301	OA	01-2005	12-2020	34.850,00	34.850,00	34.850,00	34.850,00		34.849,00	26.136,00			
4	1.0	2014	5002			Santander Totta,SA (Emp. 3.130.595,05) - Terra de Fajã	0103	10060303	OA	04-2014	12-2028	190.424,00	196.424,00	190.424,00	196.424,00		194.391,00	198.442,00	198.442,00	1.544.495,00	6.000,00
4	1.0	2018	5002			Caixa Geral Depositos (Emp. 816.666,63) Substituição Dívida VELASFUTURO	0103	10060301	A	01-2018	12-2031	53.972,00	58.972,00	53.972,00	58.972,00		54.611,00	55.259,00	55.914,00	596.911,00	5.000,00
4	2.0					Transferências entre Administrações				03-2019	03-2019	275.000,00	275.000,00	275.000,00	275.000,00		225.000,00	225.000,00	225.000,00		
4	2.0	2018	16			Contratos Intermunicipais e Acordos de Execução Delegação de Competências com as Freguesias do Concelho				03-2019	03-2019	225.000,00	225.000,00	225.000,00	225.000,00		225.000,00	225.000,00	225.000,00		
4	2.0	2018	16	1		Freguesia de velas	0102	04050202	A	01-2018	12-2021	45.544,00	45.544,00	45.544,00	45.544,00		45.544,00	45.544,00	45.544,00		
4	2.0	2018	16	2		Freguesia dos Rosais	0102	04050202	A	01-2018	12-2021	38.677,00	38.677,00	38.677,00	38.677,00		38.677,00	38.677,00	38.677,00		
4	2.0	2018	16	3		Freguesia de Santo Amaro	0102	04050202	A	01-2018	12-2021	37.966,00	37.966,00	37.966,00	37.966,00		37.966,00	37.966,00	37.966,00		



Município de Velas

Modificações: AMR - Atividades Mais Relevantes

Ano: **2018**Alteração N.º: **8**Revisão N.º: **3**

Rubrica										Despesas					Modificação (+/-)								
Obj.	Prog.	Projeto		Aç.	Subaç.	Designação	Classificação	Resp.	Datas (mês-ano)		2018		Anos Seguintes										
		Ano	N.º						Org., Económica	Início	Fim	Total	Financiamento Definido	Financiamento Não Definido (e)		2019	2020	2021	Outros				
										Dotação Atual (a)=(c)+(e)	Dotação Corrigida (b)=(a)+(f)	Dotação Atual (c)	Dotação Corrigida (d)					(f)=(d)-(c)					
4	2.0	2018	16	4	Freguesia de Urzelina	0102 04050202	A	01-2018	12-2021	34.328,00	34.328,00	34.328,00	34.328,00	34.328,00	34.328,00	34.328,00	34.328,00						
4	2.0	2018	16	5	Freguesia das Manadas	0102 04050202	A	01-2018	12-2021	27.205,00	27.205,00	27.205,00	27.205,00	27.205,00	27.205,00	27.205,00	27.205,00	27.205,00					
4	2.0	2018	16	6	Freguesia do Norte Grande	0102 04050202	A	01-2018	12-2021	41.280,00	41.280,00	41.280,00	41.280,00	41.280,00	41.280,00	41.280,00	41.280,00	41.280,00					
4	2.0	2018	5004		Protocolos com às Freguesias do Concelho	0102 04050202	A	01-2018	12-2021	50.000,00	50.000,00	50.000,00	50.000,00										
4	3.0				Diversas não Especificadas			03-2019	03-2019	114.075,00	114.075,00	114.075,00	114.075,00					44.075,00	44.075,00	44.079,00			
4	3.0	2015	5006		Unidades de Participação - Fundo de Apoio Municipal (FAM)	0102 090802	A	01-2015	12-2021	44.075,00	44.075,00	44.075,00	44.075,00					44.075,00	44.075,00	44.079,00			
Totais:										1.047.163,00	1.058.163,00	1.047.163,00	1.058.163,00	0,00	817.497,00	758.611,00	653.435,00	2.141.406,00	11.000,00				

ORGÃO EXECUTIVO

Em 5 de 10 de 2019

.....

ORGÃO DELIBERATIVO

Em 25 de 10 de 2019

.....

DOCUMENTO N.º 17 - 8.3.3 – CONTRATAÇÃO ADMINISTRATIVA – SITUAÇÃO DOS CONTRATOS

(ver páginas seguintes)



Município de Velas

Ano: 2018

Situação dos Contratos

(unidade: €)

Entidade	Objeto	Data	Valor total	Proc. Adjudica.	Visto Trib.de Contas			Comprom. na gerência	Pagamentos na gerência			Pagamentos acumulados		
					Nº de Reg.	Data	Dt 1º Pag.		Trab. Normais	R. de Preços	Trab. a Mais	Total	Trab. Normais	Rev. de Preços
Africauto- Comércio e Reparação de Automóveis Lda	Fornecimento de duas viaturas e uma retroescavadora para o Serviço de Proteção Civil Municipal de Velas	2018-03-16	255.061,48	Concurso público			2018-05-04	246.698,81	246.698,81		246.698,81	246.698,81		246.698,81
Almeida & Azevedo, SA	Aquisição de cimento em saco tipo "CEM 11/B-P32,5NPA" para o corrente ano de 2018	2018-04-06	37.942,00	Consulta prévia			2018-05-28	14.754,30	14.754,30		14.754,30	14.754,30		14.754,30
Almeida & Azevedo, SA	Fornecimento de gasóleo rodoviário para o ano económico de 2018	2018-03-13	72.205,89	Ajuste direto			2018-05-02	66.794,02	66.794,02		66.794,02	66.794,02		66.794,02
Associação de Informática da Região Centro	Prestação de Serviços de Assistência e Manutenção aos módulos de software "Aplicações da AIRC"	2018-03-27	9.090,93	Ajuste direto			2018-04-20	9.090,93	9.090,93		9.090,93	9.090,93		9.090,93
Fortunato & Rafael - Sociedade de Revisores Oficiais de Contas	Prestação de Serviços de Revisão Oficial de Contas/Auditoria Externa do Município de Velas	2018-07-23	25.955,28	Ajuste direto			2018-10-10	4.325,88	2.162,94		2.162,94	2.162,94		2.162,94
Fundação Gaspar Frutuoso FP	(Prestação de Serviços para a elaboração da revisão do Plano Diretor Municipal de Velas)	2017-07-05	56.165,00	Ajuste direto			2017-08-11	33.276,00	16.638,00		16.638,00	38.822,00		38.822,00
INOVA - Instituto de Inovação Tecnológica dos Açores	(Prestação de Serviços - Serviço para Controlo da Qualidade da Água para consumo Humano, referente ao próximo ano de 2017)	2016-12-29	12.273,42	Ajuste direto simplificado			2017-03-22	1.978,48	1.978,48		1.978,48	11.870,98		11.870,98
INOVA - Instituto de Inovação Tecnológica dos Açores	(Prestação de Serviços - Serviço para Controlo da Qualidade da Água para consumo Humano, referente ao próximo ano de 2018)	2017-12-29	12.273,42	Ajuste direto simplificado			2018-03-15	11.871,01	9.892,50		9.892,50	9.892,50		9.892,50
INVES TRI, Unipessoal, Lda.	Empreitada da pista de motocross de São Jorge, Freguesia dos Rosais	2018-09-28	39.115,44	Ajuste direto			2018-11-15	39.115,44	12.279,28		12.279,28	12.279,28		12.279,28
INVES TRI, Unipessoal, Lda.	Empreitada de Reabilitação do Edifício dos Paços Concelho Velas	2018-02-02	93.403,92	Ajuste direto			2018-03-16	93.403,92	93.403,92		93.403,92	93.403,92		93.403,92
INVES TRI, Unipessoal, Lda.	Empreitada de Reabilitação e Remodelação do Armazém Municipal, no Lugar de São Pedro, Freguesia e Concelho de Velas	2018-05-04	277.079,02	Concurso público			2018-08-22	277.079,02	64.784,60		64.784,60	64.784,60		64.784,60
INVES TRI, Unipessoal, Lda.	Empreitada do Aquecimento Ribeira Canada das Faias/Poço Novo na Freguesia de Rosais Concelho de Velas	2018-03-14	37.440,35	Ajuste direto			2018-08-22	37.440,35	37.440,35		37.440,35	37.440,35		37.440,35
INVES TRI, Unipessoal, Lda.	Execução da Segunda Fase de Abertura do Caminho da Fajã do João Dias, na Freguesia dos Rosais, Concelho de Velas	2017-08-18	155.480,00	Ajuste direto			2017-10-20	120.536,00	95.524,00		95.524,00	130.468,00		130.468,00
João Rodrigues & Filhos-Serralharia Artística,Lda	Aquisição de Guarda Corpos construídos em perfis Inox 316 escovado e respetiva montagem em locais da Vila de Velas	2017-08-14	21.109,05	Ajuste direto simplificado			2017-11-14		0,00		20.416,95	20.416,95		20.416,95
João Silveira Tavares	Aquisição de Mastro, conjunto de remos e velas para o bote "São Jorge"	2018-05-03	6.771,00	Ajuste direto			2018-05-11	6.549,00	6.549,00		6.549,00	6.549,00		6.549,00
Liliana Meneses Gomes de Borba	Fornecimento de Conjuntos de Ecopontos Domesticos para a Recolha Seletiva de Resíduos do Concelho de Velas	2018-08-30	124.061,80	Concurso público			2018-12-18	119.994,20	119.994,20		119.994,20	119.994,20		119.994,20
Lopes, Amaral, Guimarães & Associados, Sociedade de Advogados, RL	Prestação de Serviços Jurídicos na especialidade do direito de ordenamento do território	2018-03-13	15.860,00	Ajuste direto			2018-09-28	15.340,00	3.540,00		3.540,00	3.540,00		3.540,00
MEO - Serviços de Comunicações e Multimédia, SA	Aquisição de Serviços de telecomunicações convergentes, voz, dados, internet e serviços cloud	2018-02-08	76.700,19				2018-03-20	21.114,51	21.114,51		21.114,51	21.114,51		21.114,51
Manuel Ferraz da Rosa Meneses Pinheiro	Prestação de Serviços de "Assessoria jurídica ao Município de Velas"	2018-02-06	24.339,00	Ajuste direto			2018-03-09	23.541,00	23.541,00		23.541,00	23.541,00		23.541,00
Melissa Inês de Sousa Borges	Prestação de Serviços de Design ao Município de Velas	2018-02-12	9.900,00	Ajuste direto			2018-03-14	9.450,00	9.450,00		9.450,00	9.450,00		9.450,00
Pedro Seródio Engenharia, S.A.	Empreitada do Parque Estacionamento das velas	2017-07-05	154.960,00	Ajuste direto			2017-09-05	101.568,73	81.773,68		81.773,68	135.164,95		135.164,95
Pedro Seródio Engenharia, S.A.	Reabilitação da Escola de Santo António/Casa Mortuário do Norte Grande	2017-05-12	108.784,00	Ajuste direto			2017-07-10		0,00		108.783,99	108.783,99		108.783,99
SMART VISION, Assesores e Auditores Estratégicos, Lda	(Assessoria no âmbito da elaboração dos documentos de prestação de contas do ano 2017 - Município de Velas)	2018-01-30	4.697,00	Ajuste direto simplificado			2018-03-08	4.543,00	4.543,00		4.543,00	4.543,00		4.543,00
SMART VISION, Assesores e Auditores Estratégicos, Lda	Assessoria técnica para a transição do POCAL para o Sistema de Normalização Contabilística para as Administrações Públicas (SNC-AP)	2018-01-16	10.166,65	Ajuste direto simplificado			2018-01-12	12.291,66	4.916,68		4.916,68	4.916,68		4.916,68
Tecnovia Açores, Sociedade de Empreitadas, S.A.	Aquisição de Betão C16/20 S2 para a Pavimentação do Parque de Estacionamento da Zona de lazer da Fajã do Ouvidor, freguesia do Norte Grande, concelho	2018-01-19	39.331,78	Ajuste direto			2018-03-12	39.331,78	39.331,78		39.331,78	39.331,78		39.331,78
Tecnovia Açores, Sociedade de Empreitadas, S.A.	Reabilitação dos Caminhos Municipais Concelho de Velas	2017-07-12	121.160,00	Ajuste direto			2017-10-20	53.668,79	53.668,79		53.668,79	121.159,62		121.159,62
UHY & Associados, SROC,Lda.	Prestação de Serviços de revisão oficial de contas/auditoria externa ao Município das Velas	2015-05-11	26.839,99	Ajuste direto			2015-09-11	4.326,67	4.326,67		4.326,67	25.960,02		25.960,02
Velas-Auto-Comércio de Veículos, Lda	Aquisição de Nove Viaturas Novas para o Município de Velas	2018-12-14	317.832,80	Concurso público			2018-12-21	317.832,80	317.832,80		317.832,80	317.832,80		317.832,80

Município de Velas

Ano: 2018

Situação dos Contratos

(unidade: €)

Entidade	Objeto	Data	Valor total	Proc. Adjudica.	Visto Trib.de Contas			Comprom. na gerência	Pagamentos na gerência				Pagamentos acumulados				
					Nº de Reg.	Data	Dt 1º Pag.		Trab. Normais	R. de Preços	Trab. a Mais	Total	Trab. Normais	Rev. de Preços	Trab. a Mais	Total	
Vila Jardim, Construção e Reparação de Edifícios, Lda	Empreitada de Reabilitação da Rede de Aguas Concelho das Velas/Furo/Reservatórios/Estações Elevatórias/Nascentes da ILha de São Jorge	2016-02-02	1.300.000,00	Concurso público	010	2016-06-07	2016-07-25					0,00	1.250.000,00				1.250.000,00
Total:			3.445.999,41					1.685.916,30	1.362.024,24	0,00	0,00	1.362.024,24	2.950.761,13	0,00	0,00		2.950.761,13

DOCUMENTO N.º 18 - 8.3.4.1 – TRANSFERÊNCIAS CORRENTES - DESPESA

(Ver páginas seguintes)



Transferências Correntes Concedidas para 2018

Município das Velas

(designação da autarquia local)

Ano: 2018

(unidade: €)

Disposições Legais	Entidade	Valor	Observações
a)	Ana Carolina Brasil Costa Silva	180,00 €	
a)	André Filipe Azevedo da Silveira	180,00 €	
f)	Associação Cultural das Velas	99.850,00 €	
b)	Associação do Amigos para a Divulgação das Tradições da Ilha de S. Jorge	3.600,00 €	
b)	Associação Humanitária de Bombeiros Voluntários de Velas	30.000,00 €	
d)	Associação Para o Desenvolvimento da Ilha de São Jorge	6.000,00 €	
c)	Associação Para o Desenvolvimento da Ilha de São Jorge	100.000,00 €	
b)	Associação Para o Desenvolvimento da Ilha de São Jorge	2.000,00 €	
b)	Associação Para o Desenvolvimento da Ilha de São Jorge	850,00 €	
	Associação Para o Desenvolvimento da Ilha de São Jorge	10.000,00 €	
d)	Associação Portuguesa Amigos de Raoul Follereau	45,04 €	
b)	AtânticFut - Associação	3.500,00 €	
a)	Bruno Miguel Ataíde Castro	1.250,00 €	
a)	Catia Andreia Fonseca Dias	180,00 €	
g)	Clube Desportivo Escolar de Velas	200,00 €	
b)	Clube Motard de São Jorge	1.000,00 €	
b)	Cooperativa de Difusão Cultural Jorgense	350,00 €	
b)	Cooperativa de Difusão Cultural Jorgense	500,00 €	
a)	Diogo António Frutuoso Silva	350,00 €	
a)	Diogo Filipe Cardoso	1.250,00 €	
b)	EIPWU, Lda	3.200,00 €	
b)	Escola Básica e Secundária de Velas	200,00 €	
f)	Fabrica da Igreja Paroquial da Freguesia Rosais - N. Sra do Rosário	6.000,00 €	
a)	Francisco lourenço Brasil Silveira	1.250,00 €	
	Filipe Jorge Gomes Lopes	200,00 €	
d)	Freguesia das Manadas	27.205,00 €	
d)	Freguesia de Norte Grande	41.280,00 €	
d)	Freguesia de Santo Amaro	37.966,00 €	
d)	Freguesia de Urzelina	34.328,00 €	
d)	Freguesia de Velas	45.544,00 €	
d)	Freguesia dos Rosais	38.677,00 €	
b)	Futebol Clube Marítimo Velense	1.000,00 €	
b)	Futebol Clube Urzelinense	3.619,77 €	
b)	Grupo Desportivo da Beira	2.387,25 €	
f)	Grupo Desportivo Velense	8.310,80 €	
b)	Grupo Etnográfico da Beira	2.010,00 €	
a)	Guilherme Soares Madruga	1.250,00 €	

Transferências Correntes Concedidas para 2018

Município das Velas

(designação da autarquia local)

Ano: 2018

(unidade: €)

Disposições Legais	Entidade	Valor	Observações
a)	Irene de Lourdes Azevedo Bettencourt	1.250,00 €	
b)	Instituto Português de Santo António em Roma	500,00 €	
h)	Instituto Santa Catarina	211,58 €	
a)	Inês Margarida Alves Dias	1.050,00 €	
e)	ISSA-Instituto de Segurança Social dos Açores, IPRA	13.840,98 €	
a)	Ivo da Silva Vaz	650,00 €	
a)	Joana de Fatíma Garcia Alexandre	650,00 €	
	Jorge Antero Blayer Góis	200,00 €	
b)	Judo Clubs S. Jorge	6.000,00 €	
a)	Leonardo José Ataíde Castro	1.250,00 €	
a)	Mariana Paula Cabral Pereira	180,00 €	
	Mário Sérgio Brasil	600,00 €	
b)	Nova Gráfica de Amaral, Rodrigues & Resendes, & Medeiros Limitada	250,00 €	
b)	Renato Anibal Costa Alves	2.000,00 €	
b)	Santa Casa da Misericórdia de Lisboa	250,00 €	
	Rui Alberto Soares Silveira	200,00 €	
b)	Santa Casa da Misericórdia da Vila das Velas	10.800,00 €	
f)	Santa Casa da Misericórdia da Vila das Velas	10.000,00 €	
b)	São Jorge Automóvel Clube	2.000,00 €	
a)	Sara Daniela Teixeira Monteiro	650,00 €	
b)	Sociedade Filarmónica Recreio Terreirense	500,00 €	
b)	Tertúlia Tauromaquica Jorgense dos Amigos da Festa Brava Jorgense	7.500,00 €	
b)	Universidade Católica Portuguesa	3.000,00 €	
		579.245,42 €	

- a) Regulamento de Atribuição de Bolsas de Estudo a Alunos do Ensino Superior Púublicado no Diário da República II Série n.º 230 de 30/10/2011 Ano Letivo 2017/2018
- b) Nos termos da alínea o) e u) do n.º 1 do artigo 33.º da Lei n.º 75/2013, de 12 de setembro
- c) Nos termos da alínea d n.º 2 artigo 23.º e alínea u) do n.º 1 do artigo 33.º da Lei n.º 75/2013, de 12 de setembro
- d) Contratos Interadministrativos segundo alínea m) do n.º 1 do artigo 33.º da Lei n.º 75/2013, de 12 de setembro, bem como Acordo de Execução segundo alíneas a);d); do n.º 2; alíneas ee) e l), do n.º 1, todas do artigo 33.º da Lei n.º 75/2013, de 12 de setembro.
Contrato Programa n.º 25 aprovado reunião de 19/09/2014
- e) Encargos Entidade dos beneficiários do "Programa Recuperar" e outros
- f) Nos termos da alínea o) do n.º 1 do artigo 33.º da Lei n.º 75/2013, de 12 de setembro
- g) Nos termos do n.º 3 do artigo 35.º Lei n.º 75/2013, de 12 de setembro
- h) Nos termos da alíneas u) e v), do n.º 1 artigo 33.º Lei n.º 75/2013 de 12 de setembro

DOCUMENTO N.º 19 - 8.3.4.2 – TRANSFERÊNCIA DE CAPITAL – DESPESA

(Ver páginas seguintes)



Transferências de Capital Concedidas para 2018

Município de Velas

(designação da autarquia local)

Ano: 2018

(unidade: €)

Disposições Legais	Entidade	Valor	Observações
--------------------	----------	-------	-------------

DOCUMENTO N.º 20 - 8.3.4.3 – SUBSÍDIOS CONCEDIDOS

Disposições Legais (1)	Entidade Financiadora (2)	Finalidade (3)	Subsídios previstos (4)	Subsídios recebidos (4)	Observações
	NEGATIVO				
Total:.....					



DOCUMENTO N.º 21 - 8.3.4.4 – TRANSFERÊNCIAS CORRENTES – RECEITA

Disposições Legais (1)	Entidade Financiadora (2)	Transferências Orçadas (3)	Transferências Obtidas (4)	Observações (5)
	Orçamento do Estado	3.664.365,00	3.664.365,00	
	Fundo Equilíbrio Financeiro	3.517.976,00	3.517.976,00	
Artigo 31.º da Lei n.º 73/2013, de 3/9, conjugado Despacho n.º 2685/2016, de 28 de novembro, Vice Presidente Governo	DIRECÇÃO REGIONAL DE ORGANIZAÇÃO E ADMINIST. PÚBLICA	3.517.976,00	3.517.976,00	
	Fundo Social Municipal	92.576,00	92.576,00	
Artigo 31.º da Lei n.º 73/2013, de 3/9, conjugado Despacho n.º 2685/2016, de 28 de novembro, Vice Presidente Governo	DIRECÇÃO REGIONAL DE ORGANIZAÇÃO E ADMINIST. PÚBLICA	92.576,00	92.576,00	
	Participação Fixa no IRS	47.883,00	47.883,00	
Artigo 31.º da Lei n.º 73/2013, de 3/9, conjugado Despacho n.º 2685/2016, de 28 de novembro, Vice Presidente Governo	DIRECÇÃO REGIONAL DE ORGANIZAÇÃO E ADMINIST. PÚBLICA	53.813,00	53.813,00	
	Segurança Social	16.092,00	15.370,08	
Despacho Conj. N.º562/01	INSTITUTO DE SOLIDARIEDADE E SEG. SOCIAL	16.092,00	15.370,08	
Total:.....		3.680.457,00	3.679.735,08	

Disposições Legais (1)	Entidade Financiadora (2)	Transferências Orçadas (3)	Transferências Obtidas (4)	Observações (5)



DOCUMENTO N.º 22 - 8.3.4.5 – TRANSFERÊNCIAS DE CAPITAL – RECEITA

Disposições Legais (1)	Entidade Financiadora (2)	Transferências Orçadas (3)	Transferências Obtidas (4)	Observações (5)
	Orçamento do Estado	390.886,00	390.886,00	
	Fundo Equilíbrio Financeiro	390.886,00	390.886,00	
Artigo 31.º da Lei n.º 73/2013, de 3/9, conjugado Despacho n.º 2685/2016, de 28 de novembro, Vice Presidente	DIRECÇÃO REGIONAL DE ORGANIZAÇÃO E ADMINIST. PÚBLICA	390.886,00	390.886,00	
	Estado- Participação comunitária em projectos co- financiados	1.113.071,99	1.468.428,66	
Dec/Lei n.º 74/2009 de 22 Abril que altera o Dec-Lei n.º 312/2007 de 17 de Setembro.	PORTUGAL 2020	1.113.061,99	1.350.851,01	
	PRORURAL	10,00	117.577,65	
	Administração Regional	270.000,00	20.000,00	
Contrato ARAAL de Colaboração celebrado abrigo alí. b)n.º 1 artigo 3.º, alí. f) do n.º1 do artigo 19.º ambos do Dec.Leg.Reg. n.º32/2002/A 8 agosto. (só 20.000,00).	Região Autónoma dos Açores	270.000,00	20.000,00	
Protocolo Celebrado 06/04/2009 Entre as Seguintes Entidades: Empresa Terras de Fajãs, S.A; Agrupamento 975 – Rosais; Casa Povo Rosais e Município de Velas.	Instituições sem fins lucrativos	270.000,00	0,00	
Total:.....		2.043.957,99	1.879.314,66	



--	--	--	--	--

DOCUMENTO N.º 23 - 8.3.4.6 – SUBSÍDIOS OBTIDOS

Disposições Legais (1)	Entidade Financiadora (2)	Finalidade (3)	Subsídios previstos (4)	Subsídios recebidos (4)	Observações
		NEGATIVO			
Total:.....					



DOCUMENTO N.º 24 - 8.3.5.1 – ACTIVOS DE RENDIMENTO FIXO

Descrição do ativo (1)	Entidade devedora (2)	Valor em 1 de Janeiro		Valor em 31 de Dezembro		Juros vencidos e recebidos (7)	Juros vencidos e a receber (8)
		Juros vencidos (3)	Valor de Mercado (4)	Valor Nominal (5)	Valor de Mercado (6)		
A curto prazo.....							
			NEGATIVO				
A médio e longo prazos.....							
Total:.....							

DOCUMENTO N.º 25 - 8.3.5.2 – ACTIVOS DE RENDIMENTO VARIÁVEL

Descrição do ativo (1)	Entidade devedora (2)	Valor em 1 de Janeiro		Valor em 31 de Dezembro		Juros vencidos e recebidos (7)	Juros vencidos e a receber (8)
		Juros vencidos (3)	Valor de Mercado (4)	Valor Nominal (5)	Valor de Mercado (6)		
A curto prazo.....							
			NEGATIVO				
A médio e longo prazos.....							
Total:.....							

DOCUMENTO N.º 26 - 8.3.6.1 – EMPRÉSTIMOS

(ver página seguinte)



8.3.6 - Endividamento

8.3.6.1 - Empréstimos (a)

Município de Velas

ANO:2018

Caracterização do empréstimo	Data de aprovação pela AM	Data de contratação do empréstimo	Prazo do contrato	Anos decorridos	Visto do TC		Finalidade do empréstimo	Capital		Taxa de juro		Encargos do ano				encargos do ano vencidos e não pagos	Dívida em 1 Janeiro 2018	Dívida em 31 Dezembro 2018	Observações	
					Numero do registo	data		Contra-tado	Utili-zado	inicial	actual	Amort-tização	Juros	Total	Juros					Juros de mora
curto prazo CGD																				
Total.....																				
Médio e Longo Prazo																				
Banco Santander Totta																				
Empréstimo nº1756555.20.11 - Obras Auditório Municipal Reab Pavimentos Munic.Velas,Reab Rede Dist.Agua Manadas, Velas	16-09-1999	20-09-1999	20 Anos	19 Anos	508	07-10-1999	1	498797,90	498797,90	3,2000%	4,6580%	36.787,77 €	0,00 €	36.787,77 €				73.575,55 €	36.787,78 €	
Empréstimo nº1756555.21.02 - Obras Reab Correção Pavimentos V. Velas, Escola EB/1 Boa-Hora, Remod Rede Abast Agua Manadas/Terreiros/Fajã Almas, Furo Capt. Agua, Pavimento Caminhos Munic.Freguesias Rurais	29-11-2000	19-12-2000	20 Anos	18 Anos	251	11-12-2000	1	1197114,95	1197114,95	5,4920%	4,9350%	79.698,60 €	0,00 €	79.698,60 €				239.095,80 €	159.397,20 €	
Empréstimo n.º 1756555.05.43 - Liquidação de Resposabilidades Terra de fajãs.E.M.S.A em liquidação, para VELASFUTURO E.E.M em liquidação	28-11-2014	04-05-2015	13 Anos	3 Ano			N	3130595,05	3130595,05	2,1400%	2,1400%	192.558,88 €	45.561,22 €	118.841,45 €				2.327.122,23 €	2.134.563,35 €	
CGD																				
												128.860,37 €	9.649,64 €	104.703,97 €	0,00 €	0,00 €	0,00 €	967.545,57 €	837.705,20 €	
Empréstimo nº.9140.00105.387.0019	18-05-2004	09-06-2004	15 Anos	14 Anos	60	25-06-2005	N	400000,00	400000,00	2,8118%	4,3880%	36.678,13 €	141,55 €	27.614,64 €				55.064,41 €	18.386,28 €	
Empréstimo nº.9015/001867/887/0019	29-06-2005	15-09-2005	15 Anos	13 Anos	93	01-09-2005	N	400000,00	400000,00	2,3751%	4,8120%	34.848,92 €	0,00 €	25.136,69 €				95.834,53 €	60.985,61 €	
Empréstimo n.º 9015/008528/091	27-09-2016	26-10-2016	14 Anos	1 ano	24	24-10-2017	N	816666,63	816666,63	1,1800%	1,1800%	58.333,32 €	9.508,09 €	50.952,64 €				816.666,63 €	758.333,31 €	
Total Geral.....																				
												438.905,62 €	55.210,86 €	281.788,60 €				3.607.359,15 €	3.168.453,53 €	

a) As colunas serão preenchidas quando se justifique.

b) A desagregar por empréstimos bancários, por obrigações, outros empréstimos e por entidade.

c) Utilizar (1), se estiver isento do limite de endividamento, indicando a legislação aplicável, e (N), no caso contrário.

Órgão executivo
Em 5 de 12/2019 de 2019

Órgão Deliberativo
Em 25 de 12/2019 de 2019

DOCUMENTO N.º 27 - 8.3.6.2 – OUTRAS DÍVIDAS A TERCEIROS

(ver páginas seguintes)



Município de Velas

Endividamento - Outras Dívidas a Terceiros

Ano:

2018

Caracterização da dívida		Dívida em 1 de janeiro	Dívida em 31 de dezembro	Observações
24522	Retenções aos Funcionários -CGA	0,00	6.375,68	
24532	Retenções aos Funcionários- Segurança Social- R.G.	2.295,30	2.718,10	
26813001888	Fundo de Apoio Municipal	176.303,28	33.056,25	
		178.598,58	42.150,03	

I – Introdução

A Lei n.º 73/2013, de 3 de setembro, com as suas alterações subsequentes, estabeleceu o regime financeiro das autarquias locais e das entidades intermunicipais. De acordo com os n.ºs 1 e 2 do artigo 6.º deste diploma legal, o Município das Velas possui património e finanças próprios, cuja gestão compete aos respetivos órgãos. Em conformidade com o disposto anteriormente, o executivo do Município das Velas apresenta, para apreciação, o Relatório de Gestão, o Balanço, a Demonstração de Resultados, o Anexo e Demonstração de Fluxos de Caixa, relativos ao exercício findo a 31 de dezembro de 2018.

De salientar que, em virtude de o Município das Velas cumprir a 31 de dezembro de 2017 com o limite da dívida total prevista no artigo 52.º da lei mencionada acima e de terem sido cumpridas as obrigações de reporte ao Tribunal de Contas e à DGAL, atendendo ao disposto nos números 5 e 6 da Lei n.º 114/2017, de 29 de dezembro, que aprovou o Orçamento do Estado para 2018, foi enviado um ofício à DGAL no dia 26/11/2018 a demonstrar o cumprimento dos limites referidos e das obrigações de reporte e a assumir a não aplicação da Lei n.º 8/2012, de 21 de fevereiro, e do Decreto -Lei n.º 127/2012, de 21 de junho, ambos na sua redação atual.

II - Caracterização do Concelho

O Concelho das Velas, com 119 Km2 de área é composto por seis Freguesias Velas, Rosais , Santo Amaro, Urzelina, Manadas, e Norte Grande , tem aproximadamente 5.604 habitantes.

O Concelho é bastante montanhoso tendo no Pico da Esperança (1053 m) a sua maior elevação.

A maior riqueza reside na agro-pecuária, principalmente na fabricação do queijo de S. Jorge e exportação de gado.

O Turismo começa a ocupar um lugar importante na economia, e será sem duvida o sector que se perspetiva com maiores garantias de sucesso para o futuro.

A pesca e a pequena Industria ocupam também fatores importantes para o desenvolvimento.

A Cultura ocupa lugar de destaque no Concelho, onde existem oito Filarmónicas, quatro Grupos de Teatro, dois Grupos de Folclore, uma Orquestra Ligeira, e uma Escola de Instrumentos de Corda.

O Ensino com a existência de uma Escola Profissional e do 12º ano de Escolaridade permite a fixação dos jovens á terra de origem por mais tempo.

O Artesanato ocupa também uma referência cultural e económica a ter em conta.

Os apoios Comunitários através do PROCONVERGÊNCIA, PEDRAA e PRODESA e a dinâmica da iniciativa privada, além da centralidade do Concelho em relação ao Triângulo auguram um futuro mais promissor para as gerações atuais.



Na área da animação Cultural e promoção do Concelho as Festas do Espirito, a Festa de S. Jorge em Abril mas essencialmente a Semana Cultural em Julho, releva o ponto mais alto dessas manifestações Culturais.

III – Execução e evolução da política orçamental desenvolvida pela autarquia

INDICADORES	2008	2009	2010	2011	2012	2013	2014	2015	2016	2017	2018
(1) FEF/Receitas Totais	62,85	61,93	61,13	69,52	70,91	67,62	56,97	48,04	44,58	35,91	42,14
(2) Receitas Próprias/Receitas Totais	14,75	11,64	12,10	18,44	15,48	16,86	20,79	16,96	18,45	15,19	17,12
(3) Passivos Financeiros (Rec)/Receitas Totais	5,82	5,85	4,02	0,00	0,00	0,00	0,00	0,00	0,00	7,33	0,00
(4) Transferências (Rec)/Receitas Totais	78,54	78,79	85,05	79,65	83,24	77,80	65,88	57,58	50,55	42,79	57,75
(5) Pessoal/Despesas Totais	21,13	26,89	27,72	28,60	27,00	34,24	35,63	29,79	30,69	17,48	29,55
(6) Investimento/Despesas Totais	26,24	28,30	2,80	24,02	21,95	9,43	19,17	20,68	20,22	44,50	25,30
(7) Serviço da Dívida/Despesas Totais	18,94	18,85	15,71	11,34	13,48	13,88	11,26	17,51	12,41	15,39	9,43
(8) Receitas Próprias/Investimento	56,97	41,83	40,36	77,62	74,45	212,22	158,70	123,80	162,32	43,57	124,27
(9) FEF/Investimento	242,83	222,62	203,88	292,57	340,99	851,30	434,94	350,77	392,17	102,99	305,88
(10) FEF/Investimento+Tranf. Capital (Desp)	169,05	170,22	173,56	205,95	211,87	359,98	395,31	325,69	392,17	102,99	305,88
(11) Pessoal/Receitas Correntes	40,65	52,87	52,47	47,77	43,69	47,06	33,56	32,54	29,25	28,72	29,22
(12) Receitas Correntes/Receitas Totais	51,28	50,37	51,99	59,22	58,56	61,25	72,54	60,62	59,00	47,70	55,06
(13) Receitas de Capital/Receitas Totais	47,11	48,15	46,33	38,87	40,16	33,41	14,13	13,91	10,00	17,61	19,81
(14) Despesas Correntes/Despesas Totais	47,84	46,85	49,37	55,47	52,12	57,16	67,85	62,77	68,35	40,58	65,69
(15) Despesas de Capital/Despesas Totais	52,16	53,15	50,63	44,53	47,88	42,84	32,15	37,23	31,65	59,42	34,31
(16) Receitas Totais/Despesas Totais	101,37	101,72	101,63	101,09	105,53	100,00	146,38	151,02	177,82	127,64	183,69
(17) Receitas Correntes/Despesas Correntes	108,67	109,36	106,69	107,93	118,57	127,27	156,50	145,86	153,50	150,04	153,96
(18) Receitas de Capital/Despesas de Capital	91,55	92,16	93,01	88,25	88,53	92,62	64,32	56,44	56,18	37,83	106,04

Grau de Cobertura das Receitas Cobrada até 31/12/18

Receita Total / Despesa Total	Receita (cap.01 a cap.16) / Despesa (agrup.01 a agrup.11)	183,69%	Mede a capacidade das receitas totais cobrirem as despesas totais.
Receita Corrente / Despesas Correntes	Receita (cap.01 a cap.08) Despesa (agrup.01 a agrup.06)	153,96%	Mede a capacidade das receitas correntes cobrirem as despesas da mesma natureza
Receita de Capital / Despesa de Capital	Receita(cap.09 a cap. 13) Despesa(agrup.07 a agrup.11)	106,04%	Mede a capacidade das receitas de capital cobrirem as despesas da mesma natureza.
Outras Receitas / Despesa Total	Receita (cap.15 e cap.16) despesa (agrup.01 a agruo.11)	46,16%	Mede a capacidade das receitas que resultam de reposição não abatidas aos pagamentos ou da gerência anterior cobrirem as despesas.
Passivos Financeiros (Receita) / Despesa Total	Receita (cap.12) Despesa (agrup.01 a agrup.11)	0,00%	Mede o grau de cobertura das despesas totais pelas receitas da autarquia provenientes da emissão de obrigações e de empréstimos de terceiros.
Receitas Próprias / Despesa Total	Receita (cap.01+ 02 + 04 +05 +07 08 + 0 9 + 11 + 13) Despesa Total	31,45%	Mede o grau de cobertura das despesas totais pelos fundos municipais.
Fundos Municipais / Despesa Total	Receita (F.G.M.e F.C.M e F.B.M.) (Correntes e Capital) Despesa (agrup.01 a agrup.11)	77,40%	Mede o grau de cobertura das despesas totais pelos fundos municipais.
Receita Cobrada Localmente / Despesa Total	Receita (cód.02.02+cap.04+05+07+08) Despesa (agrup.01 a agrup.11)	20,24%	Mede o grau de cobertura da despesa total por receitas cobradas localmente pela autarquia.

Estrutura da Receita Arrecadada no Ano 2018

<p style="text-align: center;">Receita Próprias / Receita Total</p> <p>Receita (cap.01+02+04+05+07+08+09+11+13) Receita (cap.01 a cap.13)</p>	17,12%	Mede o peso das receitas próprias dos município no total das receitas arrecadas.
<p style="text-align: center;">Impostos Diretos / Receita total</p> <p>Receita(cap.01) Receita(cap..01 a cap.13)</p>	29,38%	Mede o peso das receitas de provenientes dos impostos directos na receita total.
<p style="text-align: center;">Fundos Municipais / Receita Total</p> <p>Receita (F.O.E Corrente e Capital.) Receita (cap..01 a cap..13)</p>	42,14%	Mede o peso das Transferências dos fundos municipais na receita total.
<p style="text-align: center;">Transferências Correntes e de Capital Obtidas no Âmbito da EU / Receita Total</p> <p>Receita Comunitárias Receita(agrup.01 a agrup.13)</p>	15,25%	Mede o peso das transferências comunitárias na receita total da autarquia.
<p style="text-align: center;">Venda de Bens e Serviços Corrente e de Investimento / Receita Total</p> <p>Receita (cap.07+ cap.09) Receita (cap.01 a cap.13)</p>	8,04%	Mede o peso da receita proveniente da venda de bens e serviços na receita total.

Estrutura da Despesa 2018

<p style="text-align: center;">Despesa de Capital / Despesa Total</p> <p>Despesa (agrup.07 a agrup.11) Despesa (agrup.01 a cap.11)</p>	34,31%	Mede o peso das despesas de capital na despesa total
<p style="text-align: center;">Aquisição de Bens de Capital / Despesa total</p> <p>Despesa (agrup.07) Despesa(agrup..01 a agrup.11)</p>	25,30%	Mede o peso da despesa com investimento direto na despesa total
<p style="text-align: center;">Transferências de Capital / Despesa Total</p> <p>Despesa (agrup.08) Despesa (agrup.01 a agrup.11)</p>	35,48%	Mede o peso do investimento indirectamente realizado pela autarquia, através de transferências de capital para outras entidades, na despesa total.
<p style="text-align: center;">Pessoal / Despesa Total</p> <p>Despesa (agrup.01) Despesa(agrup.01 a agrup.11)</p>	29,55%	Mede o peso da despesa com o pessoal na despesa total.
<p style="text-align: center;">Pessoal; Remunerações certas e permanentes / Despesa Total</p> <p>Despwsa (cód.01.01) Depesa (agrup.01 a agrup.11)</p>	22,48%	Mede o peso da despesa com as remunerações certas e permanentes na despesa total.
<p style="text-align: center;">Aquis. de Bens e Serv. Correntes / Despesa Total</p> <p>Despesa (agrup.02) Despesa (agrup.01 a agrup.11)</p>	22,21%	Mede o peso das despesa c/ a aquisição de bens e serviços decorrentes da actividade da autarquia na despesa total.

<p style="text-align: center;">Serviço da Dívida / Despesa Total</p> <p>Desp(rúb.03.01.03+10.05.03+10.0603) Despesa (agrup.01 a agrup.11)</p>	9,43%	Mede o peso da despesa c/ os custos financeiros (juros + amortizações) decorrentes de empréstimos bancários na despesa total.
<p style="text-align: center;">Amortização de Empréstimos / Despesa Total</p> <p>Despesa (rub.10.05.03 + 10.06.03) Despesa (agrup.01 a agrup.11)</p>	8,37%	Permite apurar o peso da amortização de empréstimos bancários no conjunto das despesas da autarquia local.

Relação dos Fundos Municipais Correntes com as Principais Componentes da Despesa corrente 2018

<p style="text-align: center;">Pessoal / Fundos Municipais Correntes</p> <p>Despesa (agrup.01) Rec. (cód.06030101+06030102.+ 06030103)</p>	44,03%	<p>Quando comparado com anos anteriores mede a relação do acréscimo dos fundos municipais correntes com o acréscimo da despesa com o pessoal.</p> <p>Permite observar se a evolução dos fundos municipais correntes acompanha a evolução salarial.</p>
<p style="text-align: center;">Aquisiçã Bens e Serv.Correntes / Fundos Municipais Correntes</p> <p>Despesa (agrup. 02) Rec. (cód.06030101+06030102+ 06030103)</p>	33,08%	Quando comparado com anos anteriores mede a relação do acréscimo dos fundos municipais correntes com o acréscimo da despesa com Aquisição de Bens e Serviços.

Grau de Financiamento do Investimento 2018

<p>Fundos Municipais de Capital / Aquisição de Bens de Capital Rec. (cód.10030101) Despesa (agrup.07)</p>	0,29%	Mede o grau de cobertura das despesas com o investimento pelas receitas provenientes dos fundos municipais de capital.
<p>venda de Bens de Investimento / Aquisição de Bens de Capital Receita (cap. 09) Despesa (agrup. 07)</p>	0,00%	Mede o peso das receitas provenientes da venda de bens de investimento no financiamento do investimento municipal.
<p>Transferências de Capital Particip. Comunit. Projectos co-Financiados / Aquisição de Bens de Capital Receita(cód.060306+060901+100307+100901)</p>	1,11%	Mede o peso das receitas provenientes das transferências comunitárias no financiamento do investimento municipal.
<p>Passivos Financeiros (receita) / Aquisição de Bens de Capital Receita (rubricas.120502)</p>	0,00%	Mede o peso das receitas provenientes dos empréstimos bancários no financiamento do investimento municipal.

Grau de Cobertura da Despesa 2018

<p style="text-align: center;">Receita Corrente / Despesa de Funcionamento</p> <p>Rec. (cap.01 a cap.08) Desp.(agrup.01+02+06)</p>	188,75%	<p>Mede o grau de cobertura das despesas com pessoal e aquisição de bens e serviços inerentes ao funcionamento da autarquia pelas receitas provenientes desse mesmo funcionamento.</p>
<p style="text-align: center;">Receita de Capital / Despesa de Investimento</p> <p>Rec. (cap.09 a cap.13) Desp.(agrup.07+08+09+11)</p>	176,85%	<p>Mede o grau de cobertura das despesas com o investimento direto. Transf. de capital, activos financeiros e outras despesas de capital pelas receitas de capital.</p>

Mede o Prazo Médio de Pagamento 2018

<p style="text-align: center;">Compromissos Assumidos do Exercício / Despesas Pagas</p> <p style="text-align: center;">Coluna (4) do Mapa 7.3.1 do POCAL / Coluna (7) do Mapa 7.3.1 do POCAL</p>	110,17%	<p>Mede a velocidade com que a entidade costuma pagar as suas dívidas a terceiros.</p> <p>Quanto mais baixo o valor, menor o grau de financiamento que os terceiros fazem á exploração.</p> <p>Pode também revelar falta de poder negocial da entidade perante os fornecedores. Mas, deve referir-se que um valor muito alto pode identificar dificuldade em satisfazer as suas obrigações.</p>
--	---------	---

Outros Rácios 2018

<p>Receita Total Per Capita</p> <p>Receita(cap.01 a cap.13) / Numeros de habitantes</p>	1.788,95	Permite analisar o volume de receitas arrecadadas no ano, em termos per capita.
<p>Receita Total Km2</p> <p>Receita (cap.01 a cap.13) / Km2</p>	80.893,59	Compara as receitas arrecadadas no ano com a área geográfica da autarquia (km2).
<p>Despesa Total Per Capita</p> <p>Despesa (cap.01 a cap.11) / Número de habitantes</p>	973,92	Permite analisar o volume de despesas efetuadas, em termos per capita.
<p>Despesa Total por Km2</p> <p>Despesa (cap.01 a cap.11) / Km2</p>	44.039,29	Compara as despesas efetuadas com a área geográfica abrangida pela autarquia (km2).
<p>Receitas Próprias Per Capita</p> <p>Receita (cap.01+02+04+05+07+08+09+ 11+13) / Números de habitantes</p>	306,26	Permite analisar o volume de receitas próprias reunidas pela autarquia, em termos per capita.
<p>Receitas Próprias Por Km2</p> <p>Receita (Cap.01+02+04+05+07+08+09+ 11+13) / Km2</p>	13.848,68	Compara as receitas próprias reunidas pela autarquia, com respetiva área geográfica (Km2)

<p align="center">Fundos Municipais Per Capita</p> <p align="center">Receita(cód.06030101+06030102+ 06030103+10030101+10030102+10030103 / Números de habitantes</p>	753,81	Permite analisar o volume de receitas decorrentes da participação nos impostos do Estado(PIE) que cabe á autarquia, em termos per capita.
<p align="center">Fundos Municipais Por Km2</p> <p align="center">Receita(cód.06030101+06030102+06030103 10030101+10030102+10030103) / Km2</p>	34.086,14	Compara as receitas decorrentes da PIE, com a área geográfica (Km2) abrangida pela autarquia.
<p align="center">Investimento Per Capita</p> <p align="center">Despesa (cód.07) / Números de habitantes</p>	191,34	Permite analisar o impacto de despesas de investimento pagas, em termos per capita.
<p align="center">Investimento Por Km2</p> <p align="center">Despesa (cód.0701) / Km2</p>	8.652,00	Compara os investimentos pagos, com a área geográfica (Km2) abrangida pela autarquia.
<p align="center">Pesoal Per Capita</p> <p align="center">Despesa (agrup.01) / Número de habitantes</p>	287,83	Permite analisar o impacto de despesas com o pessoal, em termos per capita.
<p align="center">Pesoal Por Km2</p> <p align="center">Despesa (agrup.01) / Km2</p>	13.015,24	Compara as despesas com o pessoal, com a área geográfica (km2) abrangida pela autarquia.



<p>Serviço da Dívida Per Capita</p> <p>Despesa (agrup.03+10) / Número de habitantes</p>	91,83	Permite analisar o impacto do serviço da dívida pago pela autarquia, em termos per capita.
<p>Serviço da Dívida Por km2</p> <p>Despesa (agrup.03+10) / Km2</p>	4.152,24	Compara as despesas com o serviço da dívida, com a área geográfica (km2) abrangida pela autarquia.
<p>Pessoal / Número de Efectivos</p> <p>Despesa (agrup.01) / Número de efectivos da autarquia</p>	17.209,04	Reflete o valor médio da despesa por funcionário da autarquia.

Nº.habitantes senso 2011	5381
Km2	119
Nº. efectivos da Autarquia	90

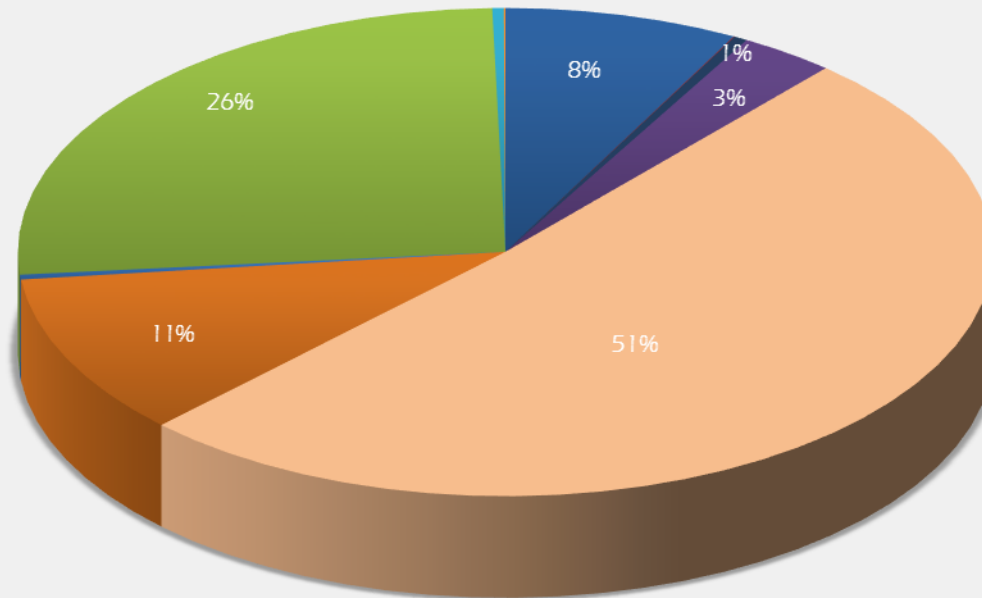
EXECUÇÃO ORÇAMENTAL DA RECEITA	
IMPOSTOS DIRECTOS	134.922%
IMPOSTOS INDIRECTOS	94,425%
TAXAS, MULTAS E OUTRAS	88,623%
RENDIMENTOS DE PROPRIEDADE	127.765%
TRANSFERENCIAS CORRENTES	99,98%
VENDAS DE BENS E PRESTACÕES DE SERVIÇOS	94,284%
OUTRAS RECEITAS CORRENTES	32,713%
VENDA DE BENS DE INVESTIMENTO	0,00%
TRANSFERENCIAS DE CAPITAL	91,945%
PASSIVOS FINANCEIROS	0,00%
OUTRAS RECEITAS DE CAPITAL	27312.%
REPOSIÇÕES NAO ABATIDAS NOS PAGAMENTOS	4670.995%

PESO DOS CAPÍTULOS DA RECEITA NO TOTAL DO ORÇAMENTO		
CAPÍTULOS DA RECEITA	PESO RELATIVO NO ORÇAMENTO	RECEITA COBRADA LÍQUIDA
IMPOSTOS DIRETOS	7,78%	560.204,03
IMPOSTOS INDIRECTOS	0,03%	2.104,74
TAXAS, MULTAS E OUTRAS	0,45%	32.484,74
RENDIMENTOS DE PROPRIEDADE	23,17%	228.950,66
TRANSFERENCIAS CORRENTES	51,03%	3..679.735,08
VENDAS DE BENS E PRESTACÕES DE SERVIÇOS	10,73%	774.060,13
OUTRAS RECEITAS CORRENTES	0,32%	22.899,06
VENDA DE BENS DE INVESTIMENTO	0,00%	0,00
TRANSFERENCIAS DE CAPITAL	26,06%	1.879.314,66
PASSIVOS FINANCEIROS	0.00%	,00
OUTRAS RECEITAS DE CAPITAL	0,38%	27,312,00
REPOSIÇÕES NAO ABATIDAS NOS PAGAMENTOS	0,05%	3.845,63
TOTAL		7.210.910,73



PESO DOS CAPÍTULOS DA RECEITA NO TOTAL DO ORÇAMENTO

- IMPOSTOS DIRETOS
- TAXAS, MULTAS E OUTRAS
- TRANSFERÊNCIAS CORRENTES
- OUTRAS RECEITAS CORRENTES
- TRANSFERÊNCIAS DE CAPITAL
- OUTRAS RECEITAS DE CAPITAL
- IMPOSTOS INDIRETOS
- RENDIMENTOS DE PROPRIEDADE
- VENDAS DE BENS E PRESTAÇÕES DE SERVIÇOS
- VENDA DE BENS DE INVESTIMENTO
- PASSIVOS FINANCEIROS
- REPOSIÇÕES NÃO ABATIDAS NOS PAGAMENTOS

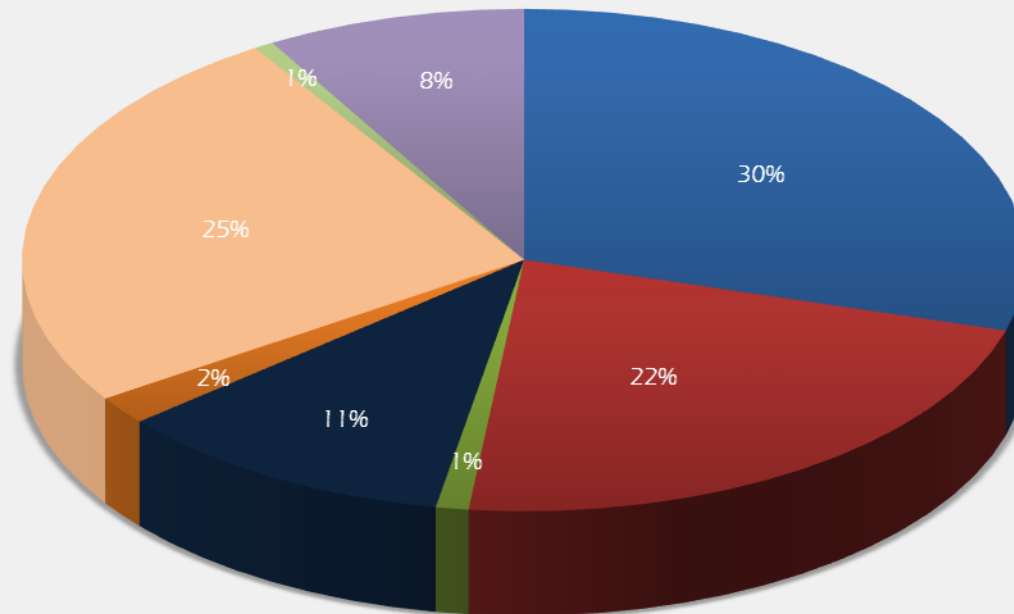


PESO DOS CAPÍTULOS DA DESPESA NO TOTAL DO ORÇAMENTO		
CAPÍTULOS DA DESPESA	PESO RELATIVO NO ORÇAMENTO	PAGAMENTOS
DESPESAS COM PESSOAL	29,55%	1.548.813,37
AQUISIÇÃO DE BENS E SERVIÇOS CORRENTES	22,21%	1.163.868,14
JUROS E OUTROS ENCARGOS	1,05%	55.210,86
TRANSFERENCIAS CORRENTES	11,05%	579.245,42
SUBSÍDIOS	0,00%	0,00
OUTRAS DESPESAS CORRENTES	1,82%	95.488,26
AQUISIÇÃO DE BENS DE INVESTIMENTO	25,30%	1.326.087,48
TRANSFERENCIAS DE CAPITAL	0,00%	0,00
ACTIVOS FINANCEIROS	0,63%	33.056,25
PASSIVOS FINANCEIROS	8,36%	438.905,62
OUTRAS DESPESAS DE CAPITAL	0,00%	0,00
TOTAL		5.240.675,40




PESO DOS CAPÍTULOS DA DESPESA NO TOTAL DO ORÇAMENTO

- DESPESAS COM PESSOAL
- AQUISIÇÃO DE BENS E SERVIÇOS CORRENTES
- JUROS E OUTROS ENCARGOS
- TRANSFERÊNCIAS CORRENTES
- SUBSÍDIOS
- OUTRAS DESPESAS CORRENTES
- AQUISIÇÃO DE BENS DE INVESTIMENTO
- TRANSFERÊNCIAS DE CAPITAL
- ATIVOS FINANCEIROS
- PASSIVOS FINANCEIROS
- OUTRAS DESPESAS DE CAPITAL



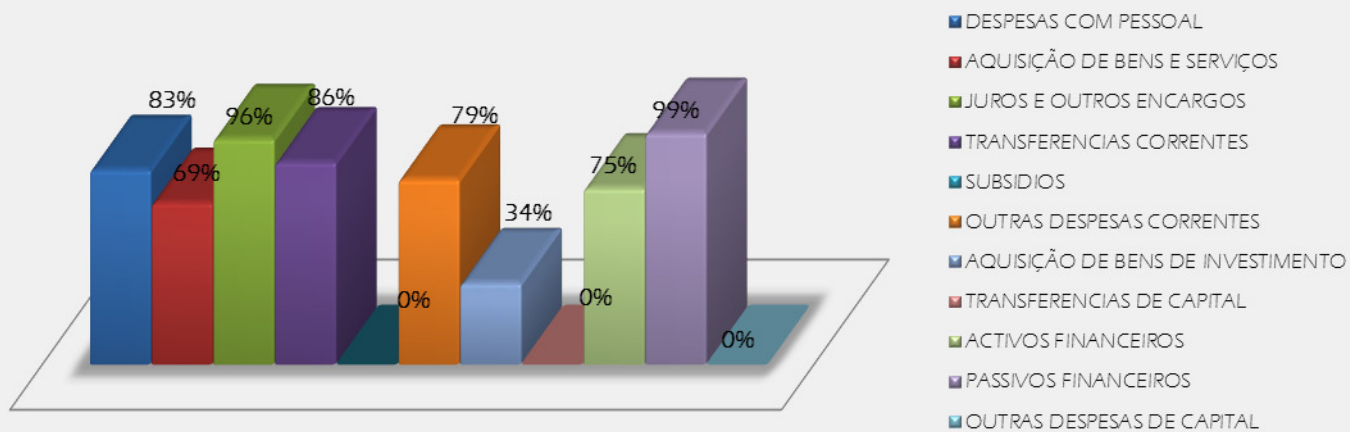
EXECUÇÃO DO ORÇAMENTO DA DESPESA POR ORGÂNICA

	DOTAÇÕES CORRIGIDAS	DESPESAS PAGAS	GRAU DE EXECUÇÃO(%)
DESPESAS COM PESSOAL	21.470,00	18.075,95	84,19%
AQUISIÇÃO DE BENS E SERVIÇOS	17.530,00	4.354,01	24,84%
JUROS E OUTROS ENCARGOS			
TRANSFERENCIAS CORRENTES			
SUBSIDIOS			
OUTRAS DESPESAS CORRENTES			
AQUISIÇÃO DE BENS DE INVESTIMENTO			
TRANSFERENCIAS DE CAPITAL			
ACTIVOS FINANCEIROS			
PASSIVOS FINANCEIROS			
OUTRAS DESPESAS DE CAPITAL			
TOTAL	39.000,00	22.429,96	57,51%

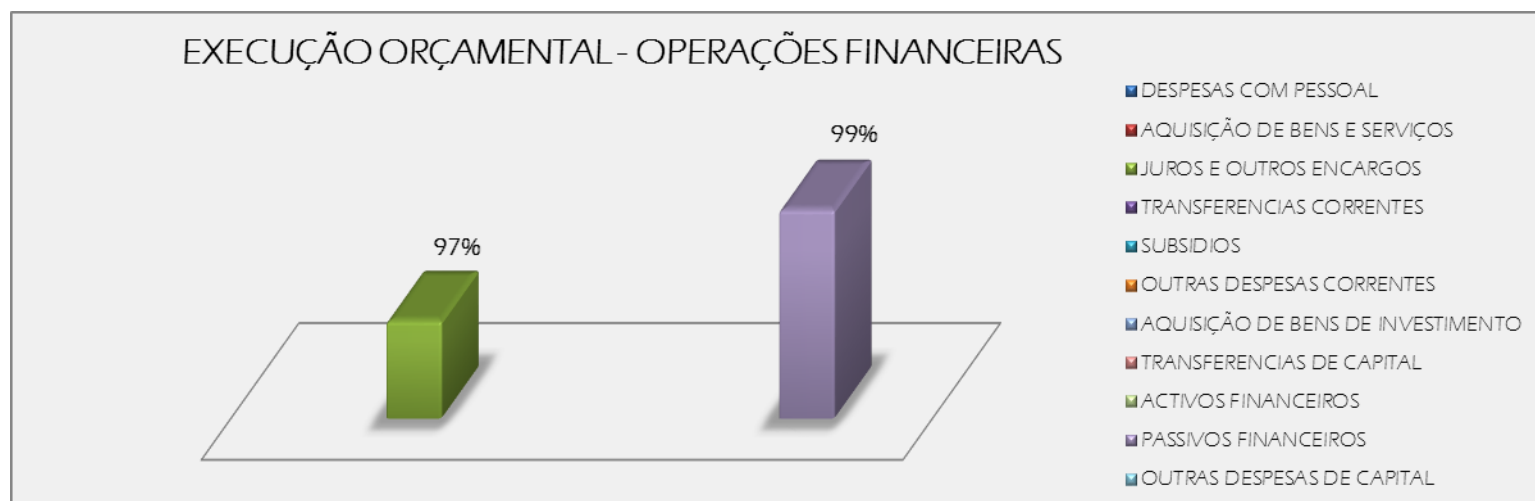


CAPITULOS	DOTAÇÕES CORRIGIDAS	DESPESAS PAGAS	GRAU DE EXECUÇÃO(%)
DESPESAS COM PESSOAL	1.844.420,00	1.530.737,42	82,99%
AQUISIÇÃO DE BENS E SERVIÇOS	1.685.534,59	1.159.514,13	68,79%
JUROS E OUTROS ENCARGOS	57.328,00	55.210,86	96,30%
TRANSFERENCIAS CORRENTES	671.100,00	579.245,42	86,31%
SUBSIDIOS	0,00	0,00	0,00%
OUTRAS DESPESAS CORRENTES	121.114,00	95.488,26	78,84%
AQUISIÇÃO DE BENS DE INVESTIMENTO	3.876.011,99	1.326.087,48	34,21%
TRANSFERENCIAS DE CAPITAL	201.000,00	0,00	0,00%
ACTIVOS FINANCEIROS	44.075,00	33.056,25	75%
PASSIVOS FINANCEIROS	443.712,00	438.905,62	98,92%
OUTRAS DESPESAS DE CAPITAL	0,00	0,00	0,00%
TOTAL	8.944.295,58	5.218.245,44	58,34%

EXECUÇÃO ORÇAMENTAL - CÂMARA MUNICIPAL



CAPITULOS	DOTAÇÕES CORRIGIDAS	DESPESAS PAGAS	GRAU DE EXECUÇÃO(%)
DESPESAS COM PESSOAL	57.028,00	55.210,86	96,94%
AQUISIÇÃO DE BENS E SERVIÇOS			
JUROS E OUTROS ENCARGOS			
TRANSFERENCIAS CORRENTES			
SUBSIDIOS			
OUTRAS DESPESAS CORRENTES	443.712,00	438.905,62	99,95%
AQUISIÇÃO DE BENS DE INVESTIMENTO			
TRANSFERENCIAS DE CAPITAL			
ACTIVOS FINANCEIROS			
PASSIVOS FINANCEIROS			
OUTRAS DESPESAS DE CAPITAL			
TOTAL	500.740,00	494.116,48	98,68%



EXECUÇÃO DO PLANO PLURIANUAL DE INVESTIMENTOS

CLASSIFICAÇÃO FUNCIONAL	Nível de Execução anual (%)	Peso relativo do obj. na função (%)	Financiamento Definido	Montante Pago
ADMINISTRAÇÃO GERAL	47,75%	53,9%	604.826,00	288.803,89
PROTEÇÃO CIVIL E LUTA CONTRA INCÊNDIOS	55,20%	46,1%	446.905,00	246.698,81
TOTAL DAS FUNÇÕES GERAIS	50,92%		1.051.731,00	535.502,70

CLASSIFICAÇÃO FUNCIONAL	Nível de Execução anual (%)	Peso relativo do obj. na função (%)	Financiamento Definido	Montante Pago
ENSINO NÃO SUPERIOR				
ORDENAMENTO DO TERRITÓRIO				
HABITAÇÃO				
ABASTECIMENTO DE ÁGUA	0,00%	0,00%	70.000,00	0,00
RESÍDUOS SÓLIDOS	94,11%	50,3%	127.500,00	119.994,20
PROTEÇÃO DO MEIO AMBIENTE E CONSERVAÇÃO DA NATUREZA				
CULTURA	0,66%	0,5%	180.000,00	1.185,90
DESPORTO, RECREIO E LAZER	47,87%	49,2%	245.000,00	117.279,28
OUTRAS ATIVIDADES CÍVICAS E RELIGIOSAS				
TOTAL DAS FUNÇÕES SOCIAIS	38,31%		622.500,00	238.459,38

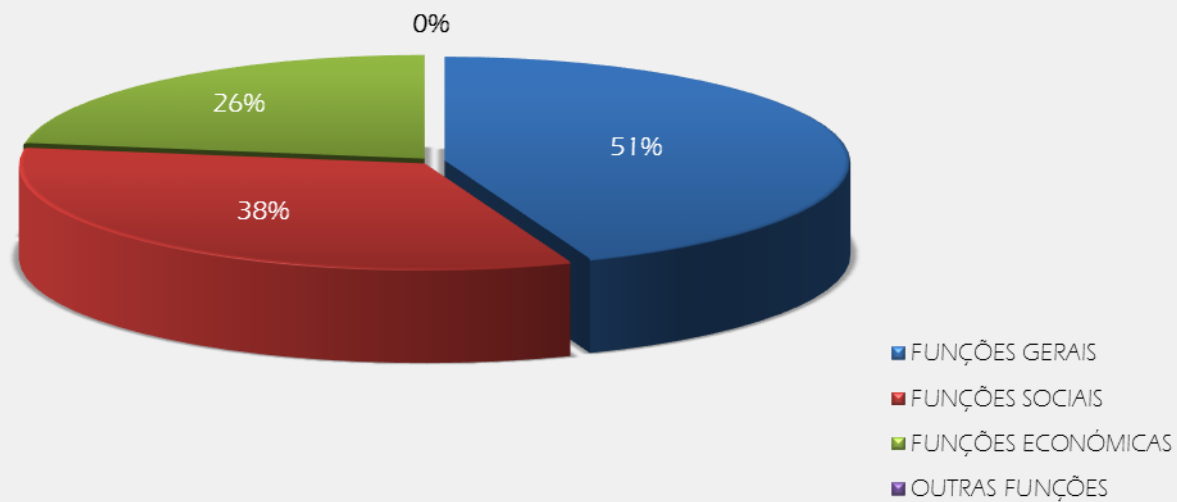
CLASSIFICAÇÃO FUNCIONAL	Nível de Execução anual (%)	Peso relativo do obj. na função (%)	Financiamento Definido	Montante Pago
AGRIC., PECUÁRIA, SILVIC., CAÇA E PESCA	0,00%	0,00%	0,00	0,00
INDÚSTRIA E ENERGIA	8,69%	2,3%	145.000,00	12.600,00
TRANSPORTES RODOVIÁRIOS	27,30%	97,7%	1.976.780,99	539.631,01
TOTAL DAS FUNÇÕES ECONÓMICAS	26,03%		2.121.780,99	552.231,01

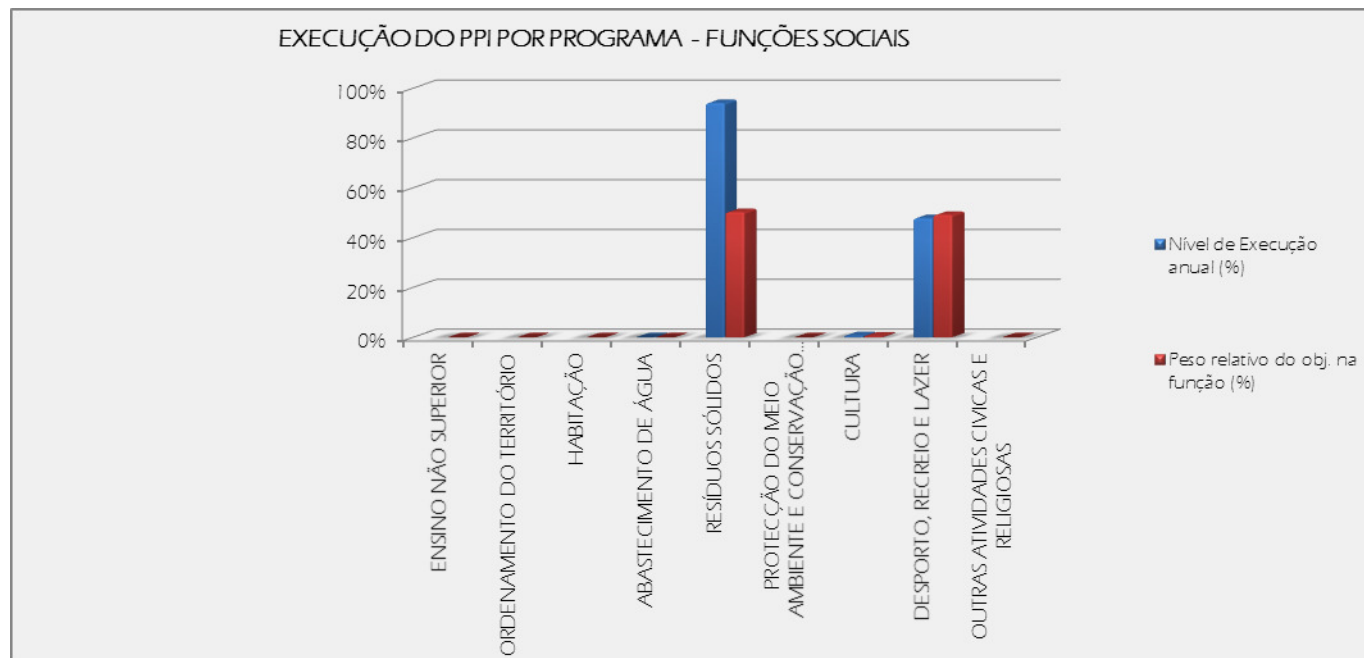
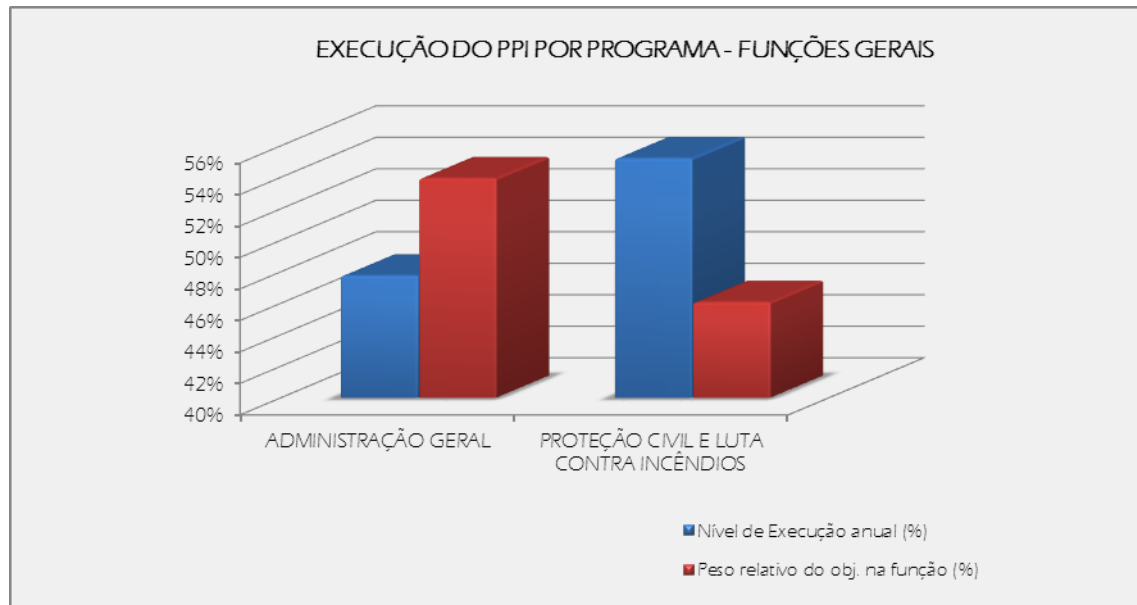
CLASSIFICAÇÃO FUNCIONAL	Nível de Execução anual (%)	Peso relativo do obj. na função (%)	Financiamento Definido	Montante Pago
OPERAÇÕES DA DÍVIDA AUTÁRQUICA				
TRANSFERÊNCIAS ENTRE ADMINISTRAÇÕES				
DIVERSAS NÃO ESPECIFICADAS	0,00%	0,00%	70.000,00	0,00
TOTAL DAS OUTRAS FUNÇÕES	0,00%	0,00%	70.000,00	0,00

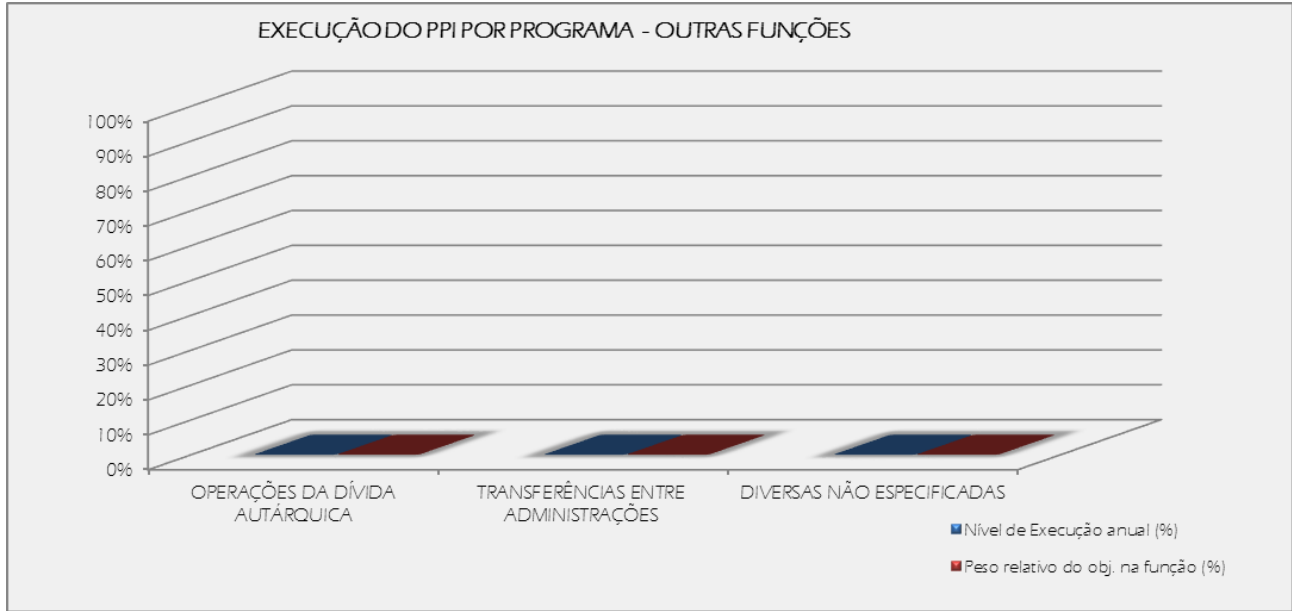
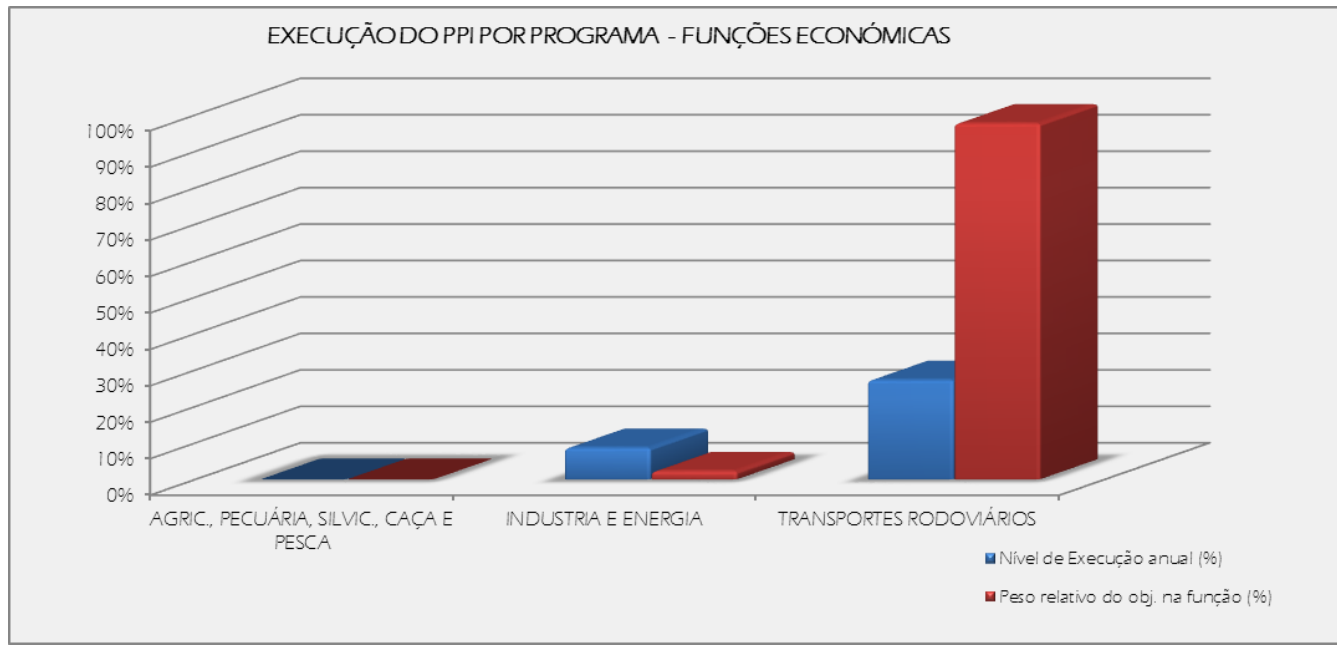


CLASSIFICAÇÃO FUNCIONAL	Nível de Execução anual (%)	Financiamento Definido	Montante Pago
FUNÇÕES GERAIS	50,92%	1.051.731,00	535.397,09
FUNÇÕES SOCIAIS	38,31%	622.500,00	238.459,38
FUNÇÕES ECONÓMICAS	26,03%	2.131.780,99	552.231,01
OUTRAS FUNÇÕES	0,00%	70.000,00	0,00
TOTAL DAS FUNÇÕES	34,3%	3.866.011,99	1.326.193,09

NÍVEL DE EXECUÇÃO DO PPI POR CLASS. FUNCIONAL







IV - Situação económica e financeira do Município das Velas

BALANÇO

ATIVO	2012	2013	2014	2015	2016	2017	2018
1. Imobilizado Bruto	47.829.126,80 €	48.297.747,39 €	49.098.609,00 €	52.933.125,94 €	53.923.601,76 €	57.834.132,37 €	58.890.994,14 €
43+449+443 Imobilizações incorpóreas	92.363,80 €	92.363,80 €	92.363,80 €	92.363,80 €	93.199,00 €	93.199,00 €	100.376,49 €
483 Amortizações Imobiliz Incorp.	89.430,03 €	92.094,01 €	92.363,80 €	92.363,80 €	92.572,58 €	92.850,95 €	93.953,00 €
42+448+442 Imobilizações corpóreas	17.347.822,98 €	17.368.615,70 €	17.752.396,55 €	19.544.698,26 €	19.688.784,44 €	21.259.255,88 €	22.072.056,07 €
421 Terrenos, recursos não amortiz.	5.190.036,71 €	5.210.636,71 €	5.210.636,71 €	5.210.636,71 €	5.213.136,71 €	5.243.636,71 €	5.362.836,71 €
481+482 Amortizações Imob Corpóreo	3.507.428,05 €	3.729.702,37 €	3.970.065,81 €	4.257.277,73 €	4.462.320,19 €	4.707.239,29 €	4.996.512,83 €
41+447+441/7 Investimentos financeiros	65.000,00 €	65.000,00 €	65.000,00 €	323.528,28 €	323.528,28 €	323.528,28 €	213.337,50 €
49 Provisões Inv. Financeiros	0,00 €	50.000,00 €	0,00 €	0,00 €	0,00 €	0,00 €	0,00 €
45+446+445 Bens de Domínio Público	30.323.940,02 €	30.771.767,89 €	31.188.848,65 €	32.972.535,60 €	33.818.090,04 €	36.158.149,21 €	36.505.224,08 €
485 Amortizações de Bens de Dom. Público	14.253.753,73 €	15.585.596,70 €	16.859.503,91 €	18.332.093,70 €	19.876.251,78 €	21.089.586,50 €	22.279.983,70 €
2. Amortizações e Reint. acumuladas	17.850.611,81 €	19.457.393,08 €	20.921.933,52 €	22.681.735,23 €	24.431.144,55 €	25.889.676,74 €	27.370.449,53 €
3. Dívidas de Terc. M-L prazo	0,00 €	0,00 €	0,00 €	0,00 €	0,00 €	0,00 €	0,00 €
211+212+218 Clientes							
229 Adiantamentos a fornecedores							
2619 Adiant. a fornec. imobilizado							
24 Estado e Outros Entes Públicos							
262+... Outros devedores							
264 Administração Autárquica							
29 Provisões p/ Cob. Duvidosas (a)							
4. Circulante	914.464,34 €	1.660.718,32 €	3.043.030,14 €	3.013.557,75 €	4.047.547,83 €	2.581.013,77 €	4.581.073,38 €
4.1 Existências	75.816,90 €	89.114,41 €	126.583,73 €	126.848,87 €	97.202,34 €	107.446,96 €	100.418,34 €
36 Mat-primas, subsid. e consumo	75.816,90 €	89.114,41 €	126.583,73 €	126.848,87 €	97.202,34 €	107.446,96 €	100.418,34 €
35 Produtos e trabalhos em curso							
34 Subprodutos, desperdícios...							
33 Produtos acabados, intermédios							
32 Mercadorias							
37 Adiantamentos p/ conta compras							
39 Provisão p/ Depreciação Exist. (b)							
4.2 Dívidas de Terceiros Curto Pz	543.917,30 €	713.232,68 €	846.506,14 €	147.450,27 €	83.726,97 €	55.822,25 €	85.266,36 €
211+212+218 Clientes	224.696,27 €	275.938,59 €	81.126,85 €	18.284,03 €	16.813,72 €	22.275,78 €	37.247,20 €

ATIVO	2012	2013	2014	2015	2016	2017	2018
229 Adiantamentos a fornecedores							
2619 Adiant. a fornec. imobilizado							
24 Estado e Outros Entes Públicos	164.475,76 €	204.280,75 €	52.553,69 €	60.931,41 €	46.913,24 €	13.546,46 €	37.534,45 €
262+... Outros devedores	154.745,27 €	233.013,34 €	712.825,60 €	68.234,83 €	20.000,01 €	20.000,01 €	10.484,71 €
264 Administração Autárquica							
29 Provisão p/ Cob Duvidosas (c)	136.268,15 €	192.909,84 €	73.892,02 €	287,15 €	2.423,91 €	3.119,06 €	3.912,60 €
5. 15+18 Títulos negociáveis							
19 Provisão p/ aplic. Tesouraria (d)							
6. 11...12 Dep. bancários e Caixa	294.730,14 €	858.371,23 €	2.069.940,27 €	2.739.258,61 €	3.866.618,52 €	2.417.744,56 €	4.395.388,68 €
7. Acréscimos e Diferimentos	4.753.457,57 €	4.384.745,44 €	4.438.409,94 €	76.778,61 €	125.477,85 €	111.407,28 €	413.028,89 €
271 Acréscimos de proveitos	41.446,55 €	73.044,71 €	42.639,25 €	71.001,48 €	122.450,44 €	107.562,08 €	409.402,68 €
272 Custos diferidos	4.712.011,02 €	4.311.700,73 €	4.395.770,69 €	5.777,13 €	3.027,41 €	3.845,20 €	3.626,21 €
Ativo Líquido	35.510.168,75 €	34.692.908,23 €	35.584.223,54 €	33.341.439,92 €	33.663.058,98 €	34.633.757,62 €	36.510.734,28 €

FUNDOS PRÓPRIOS	2012	2013	2014	2015	2016	2017	2018
51 Património	18.313.741,82 €	18.313.741,82 €	18.313.741,82 €	18.313.741,82 €	18.313.741,82 €	18.313.741,82 €	18.315.341,82 €
55 Ajustamentos de partes de capital							
56+57... Reservas	81.459,93 €	81.459,93 €	81.459,93 €	297.539,93 €	433.039,93 €	468.039,93 €	468.039,93 €
59 Resultados transitados	-1.926.857,92 €	-1.377.699,73 €	-3.716.862,03 €	-1.704.001,39 €	-4.133.634,39 €	-2.877.170,39 €	-1.567.047,95 €
88 Resultado Líquido do exercício	507.958,19 €	-2.424.505,06 €	1.727.322,94 €	-2.429.633,00 €	1.256.464,00 €	1.066.570,80 €	1.306.747,34 €
Total Fundos Próprios	16.976.302,02 €	14.592.996,96 €	16.405.662,66 €	14.477.647,36 €	15.869.611,36 €	16.971.182,16 €	18.523.081,14 €
PASSIVO	2012	2013	2014	2015	2016	2017	2018
13. Provisões para Riscos e Encargos		2.974.909,45 €	2.229.748,18 €	2.080.000,00 €	2.080.000,00 €	2.428.209,00 €	2.610.504,35 €
14. Dívidas a Terceiros Médio Lg Pz	7.176.727,03 €	5.853.221,71 €	4.963.609,27 €	4.048.779,66 €	3.609.650,50 €	3.306.875,43 €	2.757.021,28 €
23 Empréstimos obtidos	2.300.352,15 €	1.689.838,14 €	1.199.253,27 €	4.048.779,66 €	3.609.650,50 €	3.174.647,15 €	2.746.002,53 €
269 Adiantamentos por conta de vendas							
22 (excepto 229) Fornecedores							
2611 Fornecedores de Imobilizado							
217 Clientes e utentes com cauções							
219 Adiantamento de Clientes							
24 Estado e outros entes públicos							
264 Administração Autárquica+268 Outros credores	4.876.374,88 €	4.163.383,57 €	3.764.356,00 €	0,00 €	0,00 €	132.228,28 €	11.018,75 €
15 Dívidas a Terceiros Curto Prazo	408.746,00 €	409.673,20 €	722.531,76 €	791.696,34 €	661.526,05 €	479.082,30 €	453.582,28 €
23 Empréstimos obtidos				523.883,70 €	438.762,00 €	432.712,00 €	422.451,00 €
269 Adiantamentos por conta de vendas							
22 (excepto 229) Fornecedores	0,00 €	0,00 €	153,60 €	0,00 €	0,00 €	0,00 €	0,00 €
2611 Fornecedores de Imobilizado	0,00 €	0,00 €	0,00 €	0,00 €	0,00 €	0,00 €	0,00 €
217 Clientes e utentes com cauções							
219 Adiantamento de Clientes							
24 Estado e outros entes públicos	8.505,77 €	9.737,37 €	9.293,18 €	2.166,94 €	2.385,77 €	2.295,30 €	9.093,78 €
264 Administração Autárquica	314.310,00 €	314.006,00 €	627.691,00 €	0,00 €	0,00 €	0,00 €	0,00 €
262+...+268+211 Outros credores	85.930,23 €	85.929,83 €	85.393,98 €	265.645,70 €	220.378,28 €	44.075,00 €	22.037,50 €
16 Acréscimos e diferimentos	10.948.393,70 €	10.862.106,91 €	11.262.671,67 €	11.943.316,56 €	11.442.271,07 €	11.448.408,73 €	12.166.545,23 €
273 Acréscimos de custos	198.349,46 €	278.877,37 €	260.580,44 €	237.456,53 €	242.268,82 €	260.433,45 €	294.122,25 €
274 Proveitos diferidos	10.750.044,24 €	10.583.229,54 €	11.002.091,23 €	11.705.860,03 €	11.200.002,25 €	11.187.975,28 €	11.872.422,98 €
Total do Passivo	18.533.866,73 €	20.099.911,27 €	19.178.560,88 €	18.863.792,56 €	17.793.447,62 €	17.662.575,46 €	17.987.653,14 €
Total Passivo + C. Próprio	35.510.168,75 €	34.692.908,23 €	35.584.223,54 €	33.341.439,92 €	33.663.058,98 €	34.633.757,62 €	36.510.734,28 €

DEMONSTRAÇÃO DE RESULTADOS

PROVEITOS	2012	2013	2014	2015	2016	2017	2018
71 Vendas e prestação de serviços	476.708,91 €	458.509,05 €	450.440,12 €	581.205,84 €	753.862,89 €	800.460,95 €	771.550,25 €
Vendas de Mercadorias	1.032,73 €	-240,12 €	56,16 €	1.837,20 €	4.062,24 €	2.518,56 €	2.813,30 €
Vendas de Produtos	327.875,50 €	310.340,09 €	293.629,99 €	352.932,77 €	472.009,63 €	522.217,34 €	486.143,31 €
Prestação de Serviços	147.800,68 €	148.409,08 €	156.753,97 €	226.435,87 €	277.791,02 €	275.725,05 €	282.593,64 €
72 Impostos e Taxas	335.966,74 €	498.510,81 €	474.553,69 €	642.821,71 €	543.506,57 €	562.942,19 €	566.375,46 €
(a) Variação da Produção	0,00 €	0,00 €	0,00 €	0,00 €	0,00 €	0,00 €	0,00 €
75 Trabalhos p/ Própria Empresa	26.947,89 €	45.435,09 €	61.726,62 €	0,00 €	0,00 €	21.268,07 €	62.899,08 €
73 Proveitos suplementares	0,00 €	0,00 €	0,00 €	0,00 €	0,00 €	0,00 €	0,00 €
74 Transferências e subsídios obtidos	3.819.639,16 €	3.819.988,58 €	3.715.153,06 €	3.907.997,93 €	3.951.199,00 €	4.015.104,16 €	4.070.621,08 €
76 Outros Proveitos e ganhos Operacionais	0,00 €	0,00 €	0,00 €	0,00 €	0,00 €	0,00 €	0,00 €
Proveitos Operacionais	4.659.262,70 €	4.822.443,53 €	4.701.873,49 €	5.132.025,48 €	5.248.568,46 €	5.399.775,37 €	5.471.445,87 €
782+784 Ganhos E. Grupo e Ren. Part. Cap.	6.066,51 €	1.343,41 €	785,75 €	0,00 €	0,00 €	0,00 €	0,00 €
7811+... Outros juros e proveitos similares	28,94 €	98,77 €	3.920,68 €	21.358,72 €	189.930,61 €	196.644,12 €	240.874,91 €
Proveitos Financeiros	6.095,45 €	1.442,18 €	4.706,43 €	21.358,72 €	189.930,61 €	196.644,12 €	240.874,91 €
79 Proveitos e Ganhos Extraordinários	649.373,86 €	711.442,75 €	1.713.449,45 €	1.117.200,37 €	943.906,97 €	817.956,47 €	871.225,52 €
Proveitos Extraordinários	649.373,86 €	711.442,75 €	1.713.449,45 €	1.117.200,37 €	943.906,97 €	817.956,47 €	871.225,52 €
Proveitos Totais	5.314.732,01 €	5.535.328,46 €	6.420.029,37 €	6.270.584,57 €	6.382.406,04 €	6.414.375,96 €	6.583.546,30 €
CUSTOS	2012	2013	2014	2015	2016	2017	2018
611 Mercadorias							
612 Matérias e...	253.261,46 €	221.559,39 €	327.471,20 €	225.619,06 €	290.795,37 €	205.145,53 €	178.710,38 €
62 Fornecimentos e Serviços Externos	768.449,65 €	662.543,91 €	698.179,46 €	728.786,38 €	1.001.473,88 €	1.043.732,34 €	1.064.023,15 €
63 Transferências e Subsídios Correntes Conc.	74.210,00 €	44.282,73 €	257.835,07 €	499.332,23 €	419.661,97 €	550.685,37 €	578.411,73 €
64 Pessoal	1.398.293,52 €	1.618.979,96 €	1.614.449,46 €	1.575.481,93 €	1.538.962,03 €	1.539.252,02 €	1.587.712,63 €
66 Amortizações do imobilizado corp. e inc.	1.629.067,79 €	1.594.707,74 €	1.594.979,56 €	1.769.529,37 €	1.749.863,86 €	1.459.350,76 €	1.515.525,80 €
67 Provisões	86.215,54 €	3.074.984,31 €	60.703,29 €	45,03 €	2.174,55 €	349.467,69 €	185.121,26 €
65 Outros Custos Operacionais	20.281,68 €	19.521,24 €	22.323,81 €	21.701,67 €	19.699,17 €	83.057,07 €	95.942,83 €
Custos Operacionais	4.229.779,64 €	7.236.579,28 €	4.575.941,85 €	4.820.495,67 €	5.022.630,83 €	5.230.690,78 €	5.205.447,78 €
Resultado antes enc. fin. e extr.	1.084.952,37 €	-1.701.250,82 €	1.844.087,52 €	1.450.088,90 €	1.359.775,21 €	1.183.685,18 €	1.378.098,52 €
682 Custos e perdas financeiras							
683 Amortiz. aplicações financ.							
684 Prov. aplicações financ.							
681+685+... Juros e custos similares	45.878,08 €	63.651,23 €	10.142,61 €	206.786,89 €	97.965,09 €	88.927,41 €	56.517,37 €
69 Custos Extraordinários	531.116,10 €	659.603,01 €	106.621,97 €	3.672.935,01 €	5.346,12 €	28.186,97 €	14.833,81 €
Custos Totais	4.806.773,82 €	7.959.833,52 €	4.692.706,43 €	8.700.217,57 €	5.125.942,04 €	5.347.805,16 €	5.276.798,96 €
Resultado Líquido do Exercício	507.958,19 €	-2.424.505,06 €	1.727.322,94 €	-2.429.633,00 €	1.256.464,00 €	1.066.570,80 €	1.306.747,34 €



BALANÇO FUNCIONAL

SALDOS	2012	2013	2014	2015	2016	2017	2018
(1) Fundos Próprios	16.976.302,02 €	14.592.996,96 €	16.405.662,66 €	14.477.647,36 €	15.869.611,36 €	16.971.182,16 €	18.523.081,14 €
(2) Exigível a m/l prazo*	17.926.771,27 €	16.436.451,25 €	4.963.609,27 €	4.048.779,66 €	3.609.650,50 €	3.306.875,43 €	2.757.021,28 €
(3) Capitais Permanentes (1+2)	34.903.073,29 €	31.029.448,21 €	21.369.271,93 €	18.526.427,02 €	19.479.261,86 €	20.278.057,59 €	21.280.102,42 €
(4) Imobilizado *	29.978.514,99 €	28.840.354,31 €	28.176.675,48 €	30.251.390,71 €	29.492.457,21 €	31.944.455,63 €	31.520.544,61 €
(5) Fundo de Maneio (3-4)	4.924.558,30 €	2.189.093,90 €	-6.807.403,55 €	-11.724.963,69 €	-10.013.195,35 €	-11.666.398,04 €	-10.240.442,19 €
(6) Nec. Fundo Maneio exploração	360.822,44 €	502.399,14 €	825.695,42 €	-54.444,91 €	-88.747,98 €	103.352,45 €	117.018,97 €
(7) Nec. de F Maneio extra-explorac.	-149.834,24 €	-109.725,25 €	-575.137,31 €	60.931,41 €	46.913,24 €	13.546,46 €	37.534,45 €
(8) Nec. F. Maneio (7+8)	210.988,20 €	392.673,89 €	250.558,11 €	6.486,50 €	-41.834,74 €	116.898,91 €	154.553,42 €
(9) Ac. e dif., provisões pass. e...	-4.418.839,96 €	-938.048,78 €	9.127.901,93 €	13.946.825,10 €	13.399.217,13 €	13.768.329,51 €	14.367.933,29 €
(10) Tesouraria* (5-8-9)	9.132.410,06 €	2.734.468,79 €	-16.185.863,59 €	-25.678.275,29 €	-23.370.577,74 €	-25.551.626,46 €	-24.762.928,90 €
SALDOS	2012	2013	2014	2015	2016	2017	2018
Dívidas a Terceiros m/l Prazo	7.176.727,03 €	5.853.221,71 €	4.963.609,27 €	4.048.779,66 €	3.609.650,50 €	3.306.875,43 €	2.757.021,28 €
= Exigível a m/l prazo	7.176.727,03 €	5.853.221,71 €	4.963.609,27 €	4.048.779,66 €	3.609.650,50 €	3.306.875,43 €	2.757.021,28 €
Imobilizado Incorpóreo	92.363,80 €	92.363,80 €	92.363,80 €	92.363,80 €	93.199,00 €	93.199,00 €	100.376,49 €
Imobilizado Corpóreo	17.347.822,98 €	17.368.615,70 €	17.752.396,55 €	19.544.698,26 €	19.688.784,44 €	21.259.255,88 €	22.072.056,07 €
Investimento Financeiro	65.000,00 €	65.000,00 €	65.000,00 €	323.528,28 €	323.528,28 €	323.528,28 €	213.337,50 €
Bens de Domínio Público	30.323.940,02 €	30.771.767,89 €	31.188.848,65 €	32.972.535,60 €	33.818.090,04 €	36.158.149,21 €	36.505.224,08 €
Dívidas de Terceiros m/l prazo	0,00 €	0,00 €	0,00 €	0,00 €	0,00 €	0,00 €	0,00 €
Amortizações e prov. acumuladas (-)	17.850.611,81 €	19.457.393,08 €	20.921.933,52 €	22.681.735,23 €	24.431.144,55 €	25.889.676,74 €	27.370.449,53 €
= Imobilizado líquido	29.978.514,99 €	28.840.354,31 €	28.176.675,48 €	28.176.675,48 €	29.492.457,21 €	31.944.455,63 €	31.520.544,61 €

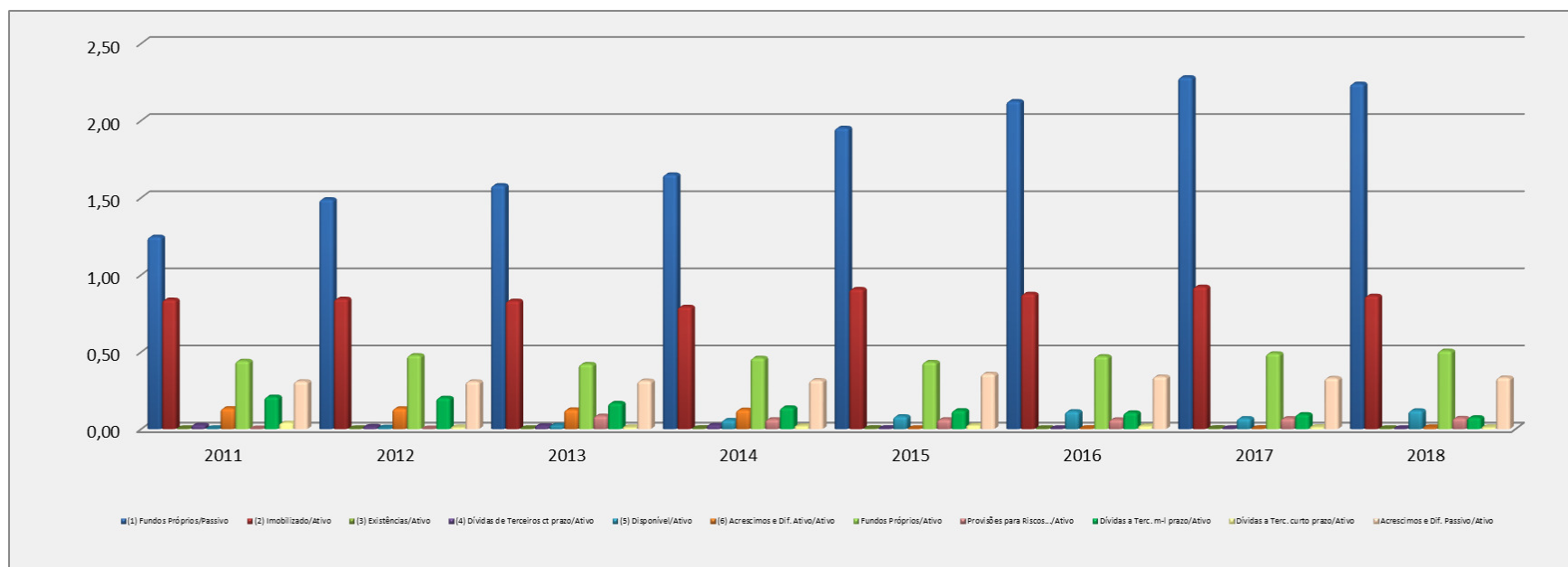
SALDOS	2011	2012	2013	2014	2015	2016	2018
Clientes	147.685,48 €	224.696,27 €	275.938,59 €	81.126,85 €	18.284,03 €	16.813,72 €	37.247,20 €
Existências	87.860,92 €	75.816,90 €	89.114,41 €	126.583,73 €	126.848,87 €	97.202,34 €	100.418,34 €
Adiantamentos a fornecedores	0,00 €	0,00 €	0,00 €	0,00 €	0,00 €	0,00 €	0,00 €
Dívidas do Estado e Outros EP	0,00 €	0,00 €	0,00 €	0,00 €	0,00 €	0,00 €	0,00 €
Outros devedores (de exploração)	642.647,42 €	154.745,27 €	233.013,34 €	712.825,60 €	68.234,83 €	20.000,01 €	10.484,71 €
(1) Total de Necessidades	878.193,82 €	455.258,44 €	598.066,34 €	920.536,18 €	213.367,73 €	134.016,07 €	148.150,25 €
Fornecedores	53.357,74 €	0,00 €	0,00 €	153,60 €	0,00 €	0,00 €	0,00 €
Adiantamento de Clientes	0,00 €	0,00 €	0,00 €	0,00 €	0,00 €	0,00 €	0,00 €
Estado e outros entes públicos	0,00 €	8.505,77 €	9.737,37 €	9.293,18 €	2.166,94 €	2.385,77 €	9.093,78 €
Adiantamentos por conta de vendas	0,00 €	0,00 €	0,00 €	0,00 €	0,00 €	0,00 €	0,00 €
Outras dívidas de exploração	112.352,92 €	85.930,23 €	85.929,83 €	85.393,98 €	265.645,70 €	220.378,28 €	22.037,50 €
(2) Total de Recursos	165.710,66 €	94.436,00 €	95.667,20 €	94.840,76 €	267.812,64 €	222.764,05 €	31.131,28 €
(3) Nec. F. Maneio de exp. (1-2)	712.483,16 €	360.822,44 €	502.399,14 €	825.695,42 €	-54.444,91 €	-88.747,98 €	117.018,97 €
(4) Existências	87.860,92 €	75.816,90 €	89.114,41 €	126.583,73 €	126.848,87 €	97.202,34 €	100.418,34 €
(5) Dívidas de Terceiros Curto Prazo	917.952,07 €	543.917,30 €	713.232,68 €	846.506,14 €	147.450,27 €	83.726,97 €	85.266,36 €
(7) Dívidas a Terceiros Curto Prazo	1.505.016,88 €	408.746,00 €	409.673,20 €	722.531,76 €	791.696,34 €	661.526,05 €	453.582,28 €
(9) Empréstimos curto prazo	0,00 €	0,00 €	0,00 €	0,00 €	523.883,70 €	438.762,00 €	422.451,00 €
(10) Nec. F. Maneio (4+5-(7-9))	-499.203,89 €	210.988,20 €	392.673,89 €	250.558,11 €	6.486,50 €	-41.834,74 €	154.553,42 €
Títulos negociáveis	0,00 €	0,00 €	0,00 €	0,00 €	0,00 €	0,00 €	0,00 €
Depósitos bancários e Caixa	68.531,42 €	294.730,14 €	858.371,23 €	2.069.940,27 €	2.739.258,61 €	3.866.618,52 €	4.395.388,68 €
(A) Tesouraria Activo	68.531,42 €	294.730,14 €	858.371,23 €	2.069.940,27 €	2.739.258,61 €	3.866.618,52 €	4.395.388,68 €
Empréstimos Obtidos curto pz	0,00 €	0,00 €	0,00 €	0,00 €	523.883,70 €	438.762,00 €	422.451,00 €
(B) Tesouraria Passivo	0,00 €	0,00 €	0,00 €	0,00 €	523.883,70 €	438.762,00 €	422.451,00 €
(C) Tesouraria Líquida (A-B)	68.531,42 €	294.730,14 €	858.371,23 €	2.069.940,27 €	2.215.374,91 €	3.427.856,52 €	3.972.937,68 €
(D) EBE	2.176.558,18 €	2.144.766,39 €	2.255.556,30 €	1.781.614,49 €	2.081.104,21 €	1.977.976,04 €	1.966.645,15 €
(E) Variação nas Nec. F Maneio	6.209.299,28 €	710.192,09 €	181.685,69 €	-142.115,78 €	-244.071,61 €	-48.321,24 €	37.654,51 €
(F) Tesouraria de Exploração (D-E)	-4.032.741,10 €	1.434.574,30 €	2.073.870,61 €	1.923.730,27 €	2.325.175,82 €	2.026.297,28 €	1.928.990,64 €

SALDOS DE GESTÃO

SALDOS DE GESTÃO	2012	2013	2014	2015	2016	2017	2018
Proveitos Operacionais	4.659.262,70 €	4.822.443,53 €	4.701.873,49 €	5.132.025,48 €	5.248.568,46 €	5.399.775,37 €	5.471.445,87 €
Valor Acrescentado Bruto (VAB)	3.667.413,12 €	3.927.818,18 €	5.007.597,86 €	1.122.210,22 €	4.645.429,53 €	4.503.568,68 €	4.651.624,40 €
Excedente Bruto de exploração (EBE)	2.144.766,39 €	2.255.556,30 €	1.781.614,49 €	2.081.104,21 €	1.977.976,04 €	1.977.903,04 €	1.966.645,15 €
Capacidade Autofinanciamento (CAF)	2.223.241,52 €	2.245.186,99 €	3.383.005,79 €	-660.058,60 €	3.008.502,41 €	2.875.389,25 €	3.007.394,40 €
Anexo (I)	2012	2013	2014	2015	2016	2017	2018
Vendas de mercadorias	1.032,73 €	-240,12 €	56,16 €	1.837,20 €	4.062,24 €	2.518,56 €	2.813,30 €
Custo das mercadorias vendidas	0,00 €	0,00 €	0,00 €	0,00 €	0,00 €	0,00 €	0,00 €
= Margem bruta comercial (MBC)	1.032,73 €	-240,12 €	56,16 €	1.837,20 €	4.062,24 €	2.518,56 €	2.813,30 €
Vendas	476.708,91 €	458.509,05 €	450.440,12 €	581.205,84 €	753.862,89 €	800.460,95 €	771.550,25 €
Prestação de Serviços	335.966,74 €	498.510,81 €	474.553,69 €	642.821,71 €	543.506,57 €	562.942,19 €	566.375,46 €
Varição da Produção	0,00 €	0,00 €	0,00 €	0,00 €	0,00 €	0,00 €	0,00 €
Trabalhos p/ própria empresa	26.947,89 €	45.435,09 €	61.726,62 €	0,00 €	0,00 €	21.268,07 €	62.899,08 €
Transferências e subsídios obtidos	3.819.639,16 €	3.819.988,58 €	3.715.153,06 €	3.907.997,93 €	3.951.199,00 €	4.015.104,16 €	4.070.621,08 €
= Produção	4.659.262,70 €	4.822.443,53 €	4.701.873,49 €	5.132.025,48 €	5.248.568,46 €	5.399.775,37 €	5.471.445,87 €
Anexo (II)	2012	2013	2014	2015	2016	2017	2018
Mercadorias	0,00 €	0,00 €	0,00 €	0,00 €	0,00 €	0,00 €	0,00 €
Matérias-primas	253.261,46 €	221.559,39 €	327.471,20 €	225.619,06 €	290.795,37 €	205.145,53 €	178.710,38 €
Fornecimentos e Serviços Externos	768.449,65 €	662.543,91 €	698.179,46 €	728.786,38 €	1.001.473,88 €	1.043.732,34 €	1.064.023,15 €
= Consumos Intermediários	1.021.711,11 €	884.103,30 €	1.025.650,66 €	954.405,44 €	1.292.269,25 €	1.248.877,87 €	1.242.733,53 €
Resultado líquido	507.958,19 €	-2.424.505,06 €	1.727.322,94 €	-2.429.633,00 €	1.256.464,00 €	1.066.570,80 €	1.306.747,34 €
Pessoal	1.398.293,52 €	1.618.979,96 €	1.614.449,46 €	1.575.481,93 €	1.538.962,03 €	1.539.252,02 €	1.587.712,63 €
Amortizações mensais	1.629.067,79 €	1.594.707,74 €	1.594.979,56 €	1.769.529,37 €	1.749.863,86 €	1.459.350,76 €	1.515.525,80 €
Provisões mensais	86.215,54 €	3.074.984,31 €	60.703,29 €	45,03 €	2.174,55 €	349.467,69 €	185.121,26 €
Juros e custos similares	45.878,08 €	63.651,23 €	10.142,61 €	206.786,89 €	97.965,09 €	88.927,41 €	56.517,37 €
= VAB	3.667.413,12 €	3.927.818,18 €	5.007.597,86 €	1.122.210,22 €	4.645.429,53 €	4.503.568,68 €	4.651.624,40 €
Resultados Operacionais	429.483,06 €	-2.414.135,75 €	125.931,64 €	311.529,81 €	225.937,63 €	169.084,59 €	265.998,09 €
Amortizações Anuais	1.629.067,79 €	1.594.707,74 €	1.594.979,56 €	1.769.529,37 €	1.749.863,86 €	1.459.350,76 €	1.515.525,80 €
Provisões Anuais	86.215,54 €	3.074.984,31 €	60.703,29 €	45,03 €	2.174,55 €	349.467,69 €	185.121,26 €
= Excedente Bruto de Exploração (EBE)	2.144.766,39 €	2.255.556,30 €	1.781.614,49 €	2.081.104,21 €	1.977.976,04 €	1.977.903,04 €	1.966.645,15 €
Resultado Líquido	507.958,19 €	-2.424.505,06 €	1.727.322,94 €	-2.429.633,00 €	1.256.464,00 €	1.066.570,80 €	1.306.747,34 €
Amortizações Anuais	1.629.067,79 €	1.594.707,74 €	1.594.979,56 €	1.769.529,37 €	1.749.863,86 €	1.459.350,76 €	1.515.525,80 €
Provisões mensais	86.215,54 €	3.074.984,31 €	60.703,29 €	45,03 €	2.174,55 €	349.467,69 €	185.121,26 €
Amortizações e Provisões de aplic. financeiras	0,00 €	0,00 €	0,00 €	0,00 €	0,00 €	0,00 €	0,00 €
= Cap. de Autofinanciamento (CAF)	2.223.241,52 €	2.245.186,99 €	3.383.005,79 €	-660.058,60 €	3.008.502,41 €	2.875.389,25 €	3.007.394,40 €

ESTRUTURA DO BALANÇO

INDICADORES (em %)	2012	2013	2014	2015	2016	2017	2018
(1) Fundos Próprios/Passivo	1,49	1,58	1,65	1,95	2,13	2,28	2,24
(2) Imobilizado/Ativo	0,84	0,83	0,79	0,91	0,88	0,92	0,86
(3) Existências/Ativo	0,00	0,00	0,00	0,00	0,00	0,00	0,00
(4) Dívidas de Terceiros ct prazo/Ativo	0,02	0,02	0,02	0,00	0,00	0,00	0,00
(5) Disponível/Ativo	0,01	0,02	0,06	0,08	0,11	0,07	0,12
(6) Acrescimos e Dif. Ativo/Ativo	0,13	0,13	0,12	0,00	0,00	0,00	0,01
Outros indicadores	2012	2013	2014	2015	2016	2017	2018
Fundos Próprios/Ativo	0,48	0,42	0,46	0,43	0,47	0,49	0,51
Provisões para Riscos.../Ativo	0,00	0,09	0,06	0,06	0,06	0,07	0,07
Dívidas a Terc. m-l prazo/Ativo	0,20	0,17	0,14	0,12	0,11	0,10	0,08
Dívidas a Terc. curto prazo/Ativo	0,01	0,01	0,02	0,02	0,02	0,01	0,01
Acrescimos e Dif. Passivo/Ativo	0,31	0,31	0,32	0,36	0,34	0,33	0,33



EVOLUÇÃO DA ESTRUTURA DO BALANÇO

Análise de rácios:

- (1) O Passivo da autarquia encontra-se coberto em (-) 224% pelos Fundos Próprios (excluindo destes o montante correspondente aos bens de domínio público, considerando que são inalienáveis, e impenhoráveis e como tal não realizáveis para solvência de compromissos). Os Fundos Próprios aumentaram 9% devido à formação de um resultado líquido positivo em 2018.
- (2) O peso do imobilizado no Ativo diminuiu para 86%. O Imobilizado Líquido diminuiu 1%, significando que o aumento no ativo bruto foi inferior à depreciação do conjunto do imobilizado.
- (3) Embora a autarquia desde 2005 tenha adoptado o sistema de inventário permanente de existências em armazém, o peso das existências em stock no Activo de 2018 não tem quase expressão (0,3% do total do Ativo), tendo o seu valor ter diminuído em 7% o seu valor face ao ano 2017.
- (4) As dívidas de terceiros a curto prazo são compostas valores homologados para financiamento relativo a Fundos comunitários, dívidas de clientes de água e crédito de IVA a favor da autarquia.
 - a. Diminuição dos valores homologados para financiamento relativo a Fundos Comunitários ainda por receber.
 - b. Pela análise da evolução das dívidas de clientes verificou-se um aumento em comparação com 2017 na ordem dos 67%, embora o seu valor praticamente não tenha expressão (0,1% do total do Ativo).
 - c. As provisões para dívidas de clientes aumentaram 25% relativamente a 2017, sendo que em valor representam apenas 3 mil euros.
- (5) Verificou-se uma diminuição do valor das disponibilidades no final do ano de 2018, relativamente ao ano 2017, de 82%.

Outras considerações:

ATIVO

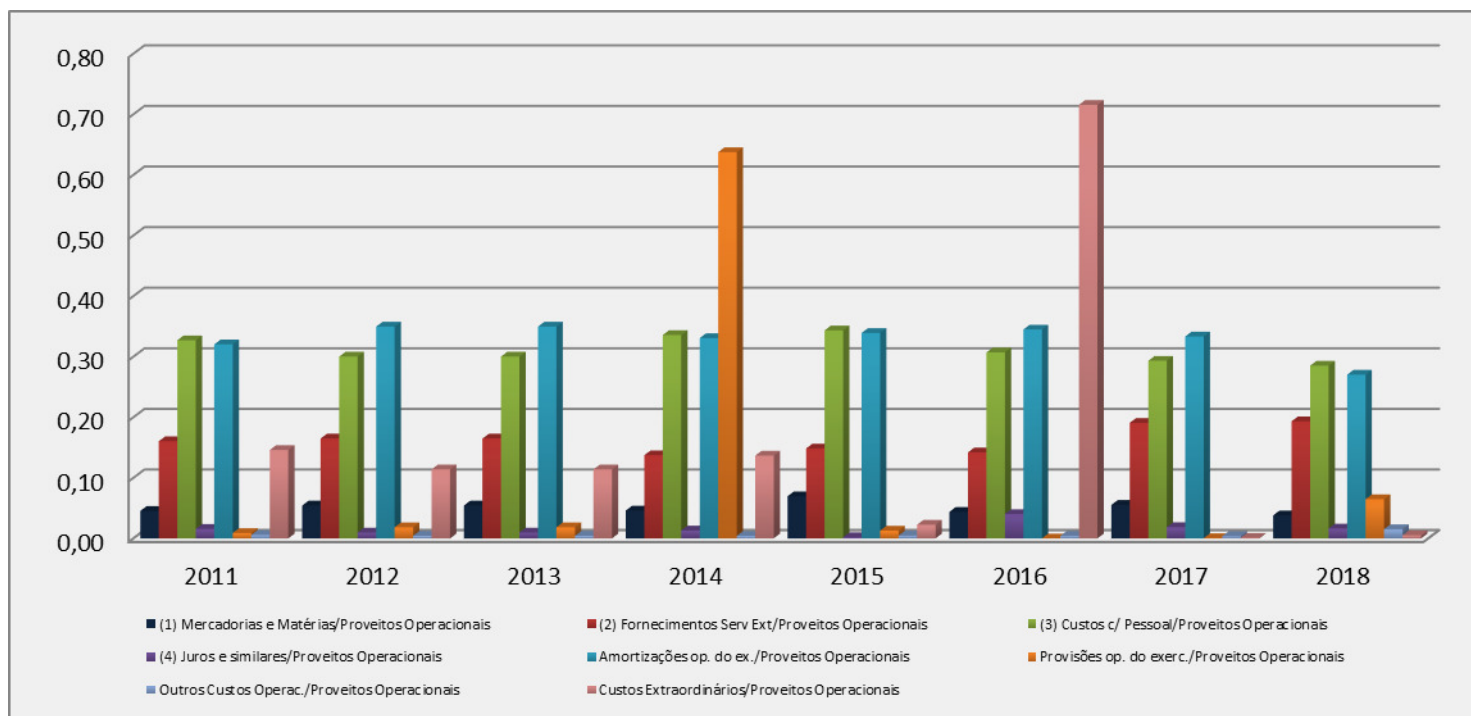
- Verificou-se um aumento dos acréscimos de proveitos (281%) no exercício relativos aos impostos diretos de 2018, a receber em 2019, tendo este aumento sido essencialmente no Imposto municipal sobre imóveis.
- Verificou-se um aumento dos custos diferidos em 6%.

PASSIVO

- A provisão para fazer face aos riscos dos processos judiciais em curso aumentou em 8% para os 2.610.504,35 €;
- O capital em dívida referente a empréstimos de Médio e Longo Prazo apresentou uma variação negativa de 12% relativamente ao exercício anterior;
- As dívidas a curto prazo tiveram um decréscimo em 2018 relativamente a 2017 de 5%, verificando-se:
 - A inexistência de dívidas a Fornecedores C/C e a Fornecedores de Imobilizado;
 - Diminuição em 2% das dívidas dos empréstimos de médio e longo prazo do montante a amortizar no ano 2019;
 - As dívidas a Outros Credores diminuíram 50%.
- Acréscimos e diferimentos:
 - Os acréscimos de custos, constituídos em grande parte pelos custos com direitos a férias e subsídio de férias adquiridos pelos funcionários do quadro em 2018, embora apenas pagos em 2019, apresentaram uma variação positiva de 13%;
 - Os proveitos diferidos evidenciam praticamente um aumento do seu valor em 6% dado que a adição dos subsídios ao investimento foi superior ao reconhecimento dos proveitos deste exercício.

ESTRUTURA DE CUSTOS

INDICADORES	2012	2013	2014	2015	2016	2017	2018
(1) Mercadorias e Matérias/Proveitos Operacionais	0,05	0,05	0,05	0,07	0,04	0,06	0,04
(2) Fornecimentos Serv Ext/Proveitos Operacionais	0,16	0,16	0,14	0,15	0,14	0,19	0,19
(3) Custos c/ Pessoal/Proveitos Operacionais	0,30	0,30	0,34	0,34	0,31	0,29	0,29
(4) Juros e similares/Proveitos Operacionais	0,01	0,01	0,01	0,00	0,04	0,02	0,02
(1)+(2)+(3)+(4)/Proveitos Operacionais	0,53	0,53	0,53	0,56	0,53	0,56	0,53
Outros indicadores	2012	2013	2014	2015	2016	2017	2018
Amortizações op. do ex./Proveitos Operacionais	0,35	0,35	0,33	0,34	0,34	0,33	0,27
Provisões op. do exerc./Proveitos Operacionais	0,02	0,02	0,64	0,01	0,00	0,00	0,06
Outros Custos Operac./Proveitos Operacionais	0,00	0,00	0,00	0,00	0,00	0,00	0,02
Custos Extraordinários/Proveitos Operacionais	0,11	0,11	0,14	0,02	0,72	0,00	0,01



EVOLUÇÃO DA ESTRUTURA DE CUSTOS

Análise:

Custo das Mercadorias Vendidas e Matérias Consumidas

- Relativamente ao ano de 2017 o consumo de matérias diminuiu cerca de 13%;

Fornecimentos e Serviços Externos

- Os custos com Fornecimentos e Serviços Externos aumentaram relativamente ao exercício anterior cerca de 3%.

Transferências e subsídios correntes concedidos

- As transferências e subsídios correntes concedidos registaram um aumento de 5% relativamente ao exercício de 2017.

Custos com Pessoal

- Os custos com pessoal aumentaram o seu valor relativamente ao exercício anterior em 3%

Amortizações do Exercício

- As amortizações do exercício aumentaram 4%, sendo maioritariamente constituídas por amortizações de bens de domínio público.

Provisões

- O reforço da provisão referente às dívidas de água que estão em mora há mais de 6 meses quase não teve expressão, sendo de realçar o reforço da provisão para riscos e encargos de processos judiciais em curso, que ainda assim foi inferior ao verificado no ano 2017, pelo que esta rubrica teve uma diminuição de 47%, tendo totalizado 4% dos custos totais.

Custos Financeiros

- Diminuição substancial dos juros suportados relativamente ao ano anterior (-36%) face a 2017, devido à manutenção das taxas de juros a níveis mínimos históricos.

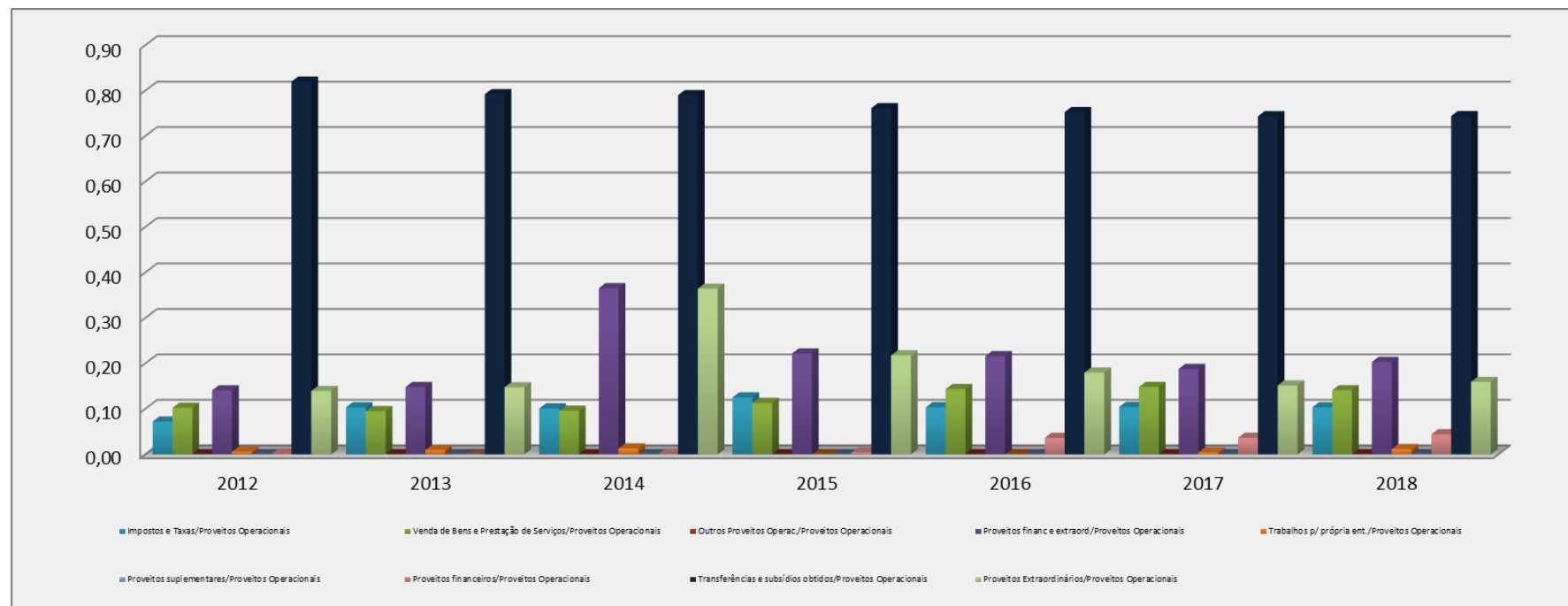
Custos Extradordinários

- Os custos e perdas extraordinários quase não tiveram expressão no corrente exercício (0,3% dos custos totais).



EVOLUÇÃO DA ESTRUTURA DE PROVEITOS

INDICADORES	2012	2013	2014	2015	2016	2017	2018
Impostos e Taxas/Proveitos Operacionais	0,07	0,10	0,10	0,13	0,10	0,10	0,10
Venda de Bens e Prestação de Serviços/Proveitos Operacionais	0,10	0,10	0,10	0,11	0,14	0,15	0,14
Outros Proveitos Operac./Proveitos Operacionais	0,00	0,00	0,00	0,00	0,00	0,00	0,00
Proveitos financ e extraord/Proveitos Operacionais	0,14	0,15	0,37	0,22	0,22	0,19	0,20
Trabalhos p/ própria ent./Proveitos Operacionais	0,01	0,01	0,01	0,00	0,00	0,00	0,01
Proveitos suplementares/Proveitos Operacionais	0,00	0,00	0,00	0,00	0,00	0,00	0,00
Transferências e subsídios obtidos/Proveitos Operacionais	0,82	0,79	0,79	0,76	0,75	0,74	0,74
Proveitos financeiros/Proveitos Operacionais	0,00	0,00	0,00	0,00	0,04	0,04	0,04
Proveitos Extraordinários/Proveitos Operacionais	0,14	0,15	0,36	0,22	0,18	0,15	0,16
VAB/Proveitos Operacionais	0,00	0,00	0,00	0,00	0,00	0,00	0,00



EVOLUÇÃO DA ESTRUTURA DE PROVEITOS

Análise:

Venda de Bens e Serviços

- Verificou-se uma diminuição na venda de produtos de 7%.
- A prestação de serviços aumentou 2%;
- Em súmula, a Venda de Bens e Prestação de Serviços diminuiu 4% relativamente a 2017.

Impostos e Taxas

- Aumento da liquidação de:
 - Imposto único de circulação (6%).
 - Imposto municipal sobre imóveis (12%)
- Diminuição da liquidação de:
 - Imposto sobre transmissões onerosas de imóveis (32%);

Transferências e subsídios obtidos

- As transferências correntes e de capital do Orçamento de Estado aumentaram 1% em 2018 relativamente a 2017.

Trabalhos para a própria entidade

- Os trabalhos para a própria entidade praticamente não tiveram expressão no exercício (0,9% dos proveitos).



Proveitos e ganhos financeiros

- Aumento dos juros de depósitos em 22%.

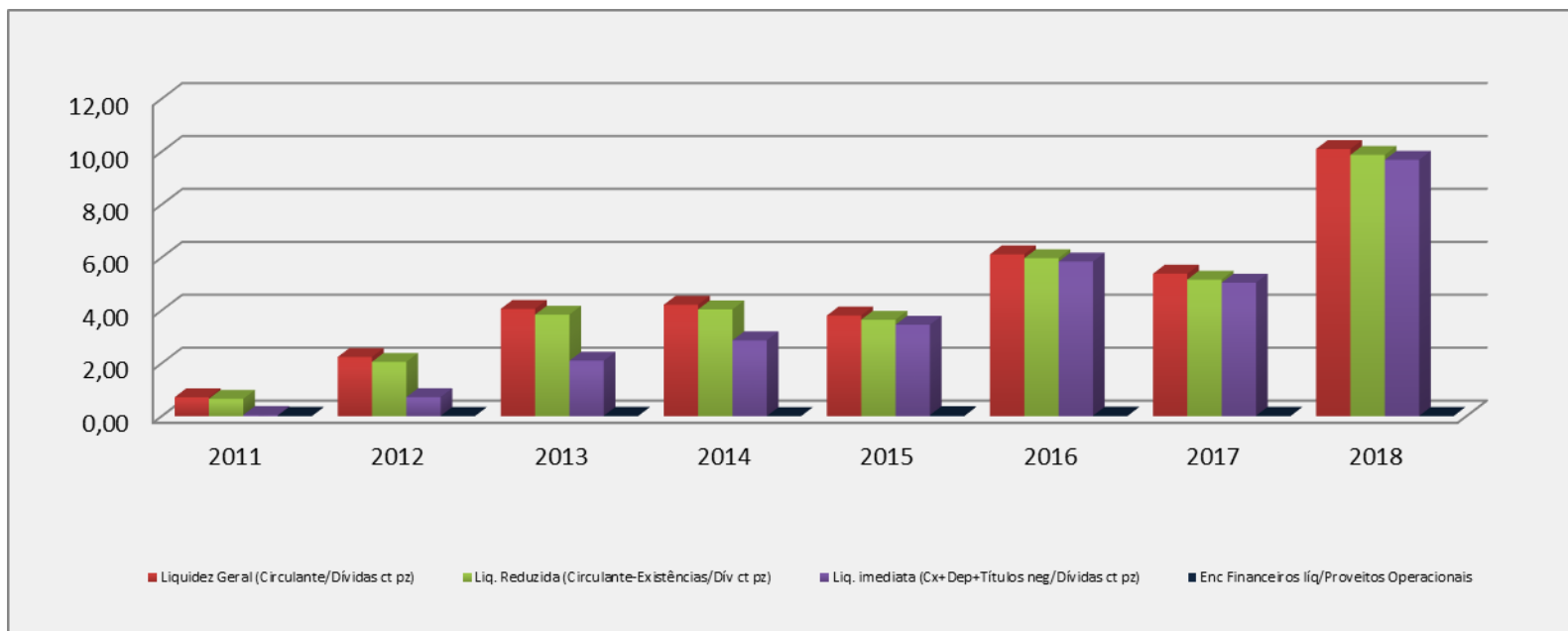
Proveitos e ganhos extraordinários

- Os proveitos e ganhos extraordinários aumentaram 6%.



EVOLUÇÃO DA LIQUIDEZ

INDICADORES	2012	2013	2014	2015	2016	2017	2018
Liquidez Geral (Circulante/Dívidas ct pz)	2,24	4,05	4,21	3,81	6,12	5,39	10,10
Liq. Reduzida (Circulante-Existências/Dív ct pz)	2,05	3,84	4,04	3,65	5,97	5,16	9,88
Liq. imediata (Cx+Dep+Títulos neg/Dívidas ct pz)	0,72	2,10	2,86	3,46	5,84	5,05	9,69
Enc Financeiros líq/Proveitos Operacionais	0,01	0,01	0,00	0,04	0,02	0,02	0,01



EVOLUÇÃO DA LIQUIDEZ

Análise de rácios:

Rácio de Liquidez Geral

- Os saldos de caixa e depósitos em instituições bancárias são superiores em 82% no ano 2018, relativamente ao ano 2017;
- As dívidas de terceiros a curto prazo aumentaram de 2017 para 2018 em cerca de 53%;
- As dívidas a terceiros de curto prazo diminuíram em 5% no mesmo período;
- **A liquidez geral da autarquia aumentou, assim, de 2017 para 2018, devido ao descrito acima;**

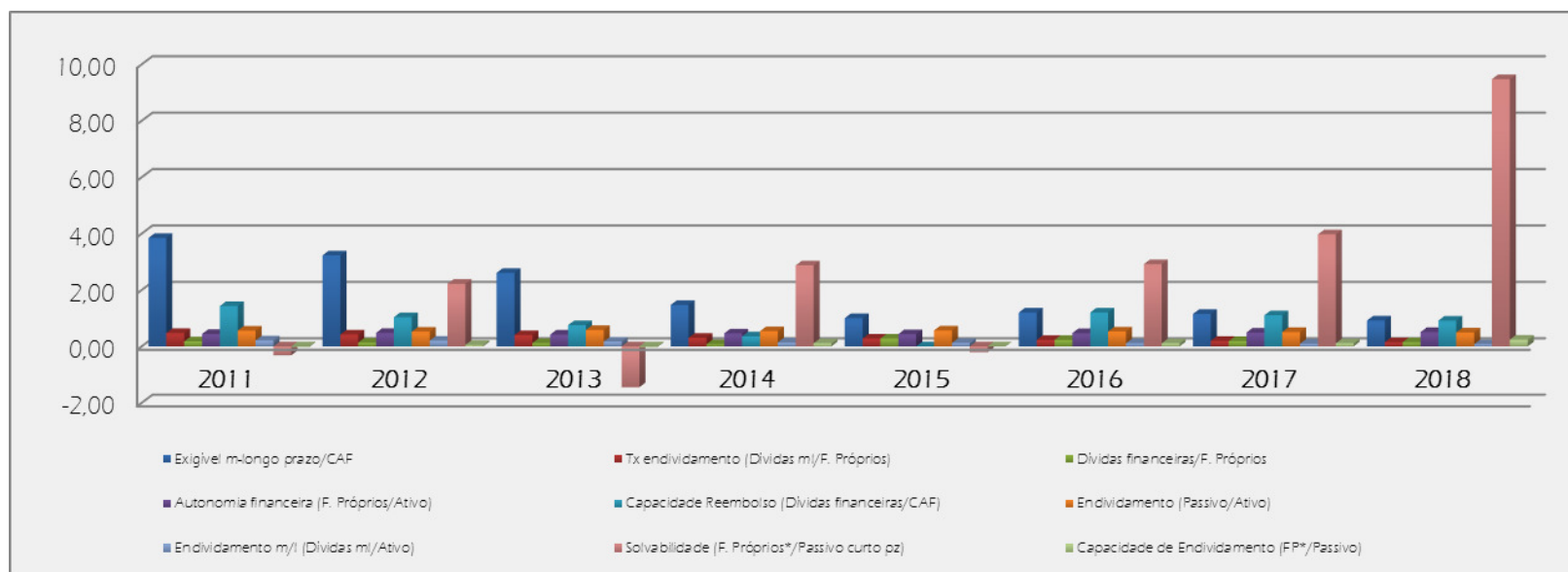
Rácio de Liquidez Imediata

- **A liquidez imediata da autarquia, ou seja os valores em caixa e depósitos seriam suficientes à data do balanço para liquidar 9,69 vezes as dívidas de curto prazo.**

ENDIVIDAMENTO E CAPACIDADE DE ENDIVIDAMENTO

INDICADORES	2012	2013	2014	2015	2016	2017	2018
Exigível m-longo prazo/CAF	3,23	2,61	1,47	1,00	1,20	1,15	0,92
Tx endividamento (Dívidas m/F. Próprios)	0,42	0,40	0,30	0,28	0,23	0,19	0,15
Dívidas financeiras/F. Próprios	0,14	0,12	0,07	0,28	0,23	0,19	0,15
Autonomia financeira (F. Próprios/Ativo)	0,48	0,42	0,46	0,43	0,47	0,49	0,51
Outros indicadores	2012	2013	2014	2015	2016	2017	2018
Capacidade Reembolso (Dívidas financeiras/CAF)	1,03	0,75	0,35	0,00	1,20	1,10	0,91
Endividamento (Passivo/Ativo)	0,52	0,58	0,54	0,57	0,53	0,51	0,49
Endividamento m/l (Dívidas m/Ativo)	0,20	0,17	0,14	0,12	0,11	0,10	0,08
Solvabilidade (F. Próprios*/Passivo curto pz)	2,22	-1,45	2,87	-0,21	2,91	3,97	9,48
Capacidade de Endividamento (FP*/Passivo)	0,049	-0,030	0,108	-0,009	0,108	0,108	0,239

* Não inclui bens de domínio público



EVOLUÇÃO DO ENDIVIDAMENTO E CAPACIDADE DE ENDIVIDAMENTO

Análise de rácios:

- A taxa de endividamento de médio e longo prazo – o Passivo de Médio e Longo Prazo equivale a 15% dos Fundos Próprios da Autarquia;
- A autonomia financeira cifra-se nos 51%;
- O Passivo corresponde a 49% do Ativo, sendo que as dívidas de médio e longo prazo e as dívidas de curto prazo consomem 8% e 1% do Ativo, respectivamente, sendo o restante consumido pela provisão para riscos e encargos (7%) e pelos acréscimos e diferimentos, com peso relevante nos proveitos diferidos (33%).



V – Proposta de aplicação do resultado líquido do exercício

- 1) O resultado líquido do exercício cifrou-se 1.306.747,34 €.
- 2) Propõe-se que se proceda nos termos da Nota 2.7.3.2 do POCAL, transferência do resultado líquido do exercício de 2018 para a conta #59 “Resultados Transitados”. Atendendo a que a conta #59 não apresenta saldo positivo, mesmo com a transferência do resultado líquido do exercício de 2018, não se irá proceder à constituição de reservas, conforme o disposto na Nota 2.7.3.3 do POCAL.



**OUTRA DOCUMENTAÇÃO SOLICITADA PELO TRIBUNAL DE CONTAS CONFORME DISPOSTO NA
RESOLUÇÃO N.º 4/2001, DE 8 DE AGOSTO**

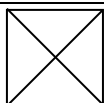


DOCUMENTO N.º 29 – GUIA DE REMESSA

Designação da Entidade	Município das Velas
-------------------------------	---------------------

Gerência	1 de Janeiro a 31 de Dezembro de 2018
-----------------	---------------------------------------

Documentos Enviados *		
<i>Montante anual de receita igual ou superior a 5000 vezes o índice 100 da escala indiciária de carreiras do regime geral da função pública</i>	<i>Montante anual de receita inferior a 5000 vezes o índice 100 da escala indiciária das carreiras do regime geral da função pública</i>	<i>Montante anual de receita ou despesa igual ou inferior ao limite definido pelo Tribunal de Contas para efeitos de dispensa da remessa de contas</i>




<p>Balanço Demonstração de Resultados Plano Plurianual de Investimentos Orçamento (Resumo) Orçamento Controlo Orçamental de Despesa Controlo Orçamental da Receita Execução do Plano Plurianual de Investimentos Execução anual das atividades mais relevantes Fluxos de Caixa Contas de Ordem Operações de Tesouraria Caraterização da Entidade Notas ao Balanço e à Demonstração de Resultados Modificações do Orçamento - Receita Modificações do Orçamento - Despesa Modificações ao Plano Plurianual de Investimentos Contratação Administrativa - Situação dos Contratos Transferências Correntes - Despesa Transferências de Capital – Despesa Subsídios concedidos Transferências Correntes - Receita Transferências de Capital - Receita Subsídios obtidos Ativos de rendimento fixo Ativos de rendimento variável Empréstimos Outras Dívidas a Terceiros</p>	<p>Controlo orçamental da despesa Controlo orçamental da receita Fluxos de caixa Contas de ordem Operações de tesouraria Caraterização da entidade Empréstimos Relatório de gestão Ata da reunião em que foi discutida e votada a conta Norma de controlo interno e suas alterações Síntese das reconciliações bancárias Relação nominal de responsáveis</p>	<p>Fluxos de caixa Ata da reunião em que foi discutida e votada a conta Relação nominal de responsáveis</p>
--	--	---



<p>Relatório de Gestão</p> <p>Ata da reunião em que foi discutida e votada a conta</p> <p>Norma de controlo interno e suas alterações</p> <p>Resumo Diário de Tesouraria</p> <p>Síntese das reconciliações bancárias</p> <p>Mapa de Fundos de Maneio</p> <p>Relação de emolumentos notariais e custas de execuções fiscais</p> <p>Relação dos funcionários em situação de acumulação de funções</p> <p>Relação nominal de responsáveis</p> <p>Declarações referentes ao artigo 15.º da Lei n.º 8/2012, de 21 de Fevereiro</p> <p>Documentos da Resolução n.º26/2013 do Tribunal de Contas</p> <p>Certificação Legal das Contas</p> <p>Parecer sobre as Contas</p> <p>Declaração de Responsabilidade</p>		
---	--	--

A Dirigente Intermédia de 4.º Grau da Unidade Orgânica Finanças e Património

Assinatura..... 

Assinalar com “x” no quadrado apropriado à situação financeira da entidade. Os documentos a enviar são os que estão inseridos na coluna correspondente.



DOCUMENTO N.º 30 – ATA DA REUNIÃO EM QUE FOI DISCUTIDA E VOTADA A CONTA

(ver páginas seguintes)





MUNICÍPIO DE VELAS
CÂMARA MUNICIPAL

[Handwritten signature]

[Handwritten signature]

DELIBERAÇÃO AVULSA

A Câmara Municipal de Velas delibera em reunião ordinária de cinco de Abril de dois mil e dezanove, nos termos do nº 3 do artigo 57º do regime jurídico das autarquias locais, aprovado pela lei nº 75/ 2013, de 12 de Setembro, aprovar por maioria e em minuta o seguinte: -----

“-Proposta subscrita pelo Senhor Presidente, que aqui se dá por integralmente reproduzida para os devidos e legais efeitos e fica apensa a esta ata no anexo I, para aprovação dos Documentos de Prestação de Contas de 2018 do Município de Velas. -----

-----Procedeu-se à análise dos documentos apresentados que aqui se dão por integralmente reproduzidos. -----

-----De entre estes documentos salienta-se: -----

-----Que o saldo da gerência anterior é de 2.417.744,56€ (dois milhões quatrocentos e dezassete mil setecentos e quarenta e quatro euros e cinquenta e seis cêntimos), sendo: execução orçamental- 2.415.449,26€ (dois milhões quatrocentos e quinze mil quatrocentos e quarenta e nove euros e vinte e seis cêntimos); operações de tesouraria- 2.295,30€ (dois mil duzentos e noventa e cinco euros e trinta cêntimos). -----

-----Que o total das receitas orçamentais é de 7.211.521,04€ (sete milhões duzentos e onze mil quinhentos e vinte e um euros e quatro cêntimos), das quais: receitas correntes- 5.301.048,75€ (cinco milhões trezentos e um mil quarenta e oito euros e setenta e cinco cêntimos); receitas de capital- 1.906.626,66€ (um milhão novecentos e seis mil seiscentos e vinte e seis euros e sessenta e seis cêntimos); receitas outras-reposições não abatidas nos pagamentos- 3.845,63€ (três mil oitocentos e quarenta e cinco euros e sessenta e três cêntimos). -----



MUNICÍPIO DE VELAS CÂMARA MUNICIPAL

-----Que o total de entradas de operações de tesouraria é de 296.456,02€ (duzentos e noventa e seis mil quatrocentos e cinquenta e seis euros e dois cêntimos). -----

-----Que o total das despesas orçamentais é de 5.240.675,40€ (cinco milhões duzentos e quarenta mil seiscentos e setenta e cinco euros e quarenta cêntimos), das quais: despesas correntes: 3.442.626,05€ (três milhões quatrocentos e quarenta e dois mil seiscentos e vinte e seis euros e cinco cêntimos); despesas de capital-1.798.049,35€ (um milhão setecentos e noventa e oito mil e quarenta e nove euros e trinta e cinco cêntimos). -----

-----Que o total de saída de operações de tesouraria é de 289.657,54€ (duzentos e oitenta e nove mil seiscentos e cinquenta e sete euros e cinquenta e quatro cêntimos). -----

-----Que transita para a gerência seguinte o saldo de 4.395.388,68€ (quatro milhões trezentos e noventa e cinco mil trezentos e oitenta e oito euros e sessenta e oito cêntimos), sendo: execução orçamental- 4.386.294,90€ (quatro milhões trezentos e oitenta e seis mil duzentos e noventa e quatro euros e noventa cêntimos); operações de tesouraria- 9.093,78€ (nove mil noventa e três euros e setenta e oito cêntimos). -----

-----Verifica-se estarem integralmente elaborados e presentes os documentos de prestação de contas elencados nos anexos I das resoluções nºs 4/2001, 26/2013, 3/2016 e 37/2016, publicadas nos Diários da República, 2ª série nºs 191, de 18 de Agosto de 2001, nº 226 de 21 de novembro de 2013, nº 13 de 18 de janeiro de 2017 e nº 250 de 30 de dezembro de 2016, respetivamente, os quais ficam devidamente arquivados e disponíveis para consulta na Unidade Orgânica de Finanças e Património, quando para tal forem solicitados. -----

-----A Câmara aprovou a presente proposta e deliberou: -----

1. Aprovar, ao abrigo das disposições conjugadas da alínea i) do nº 1 do artigo 33º da Lei nº 75/2013 de 12 de setembro e do disposto no Decreto-Lei nº 54-A/99, de 22 de fevereiro, o Relatório de Gestão e as Demonstrações Financeiras de 2018;
2. Ao abrigo das disposições estabelecidas no nº 3 do artigo 76º da Lei nº 73/2013 de 3 de setembro, e para conhecimento do Órgão Executivo com base no parecer



MUNICÍPIO DE VELAS CÂMARA MUNICIPAL

do ROC, se remete a minuta de Certificação Legal das Contas e o Parecer Emitido pelo Revisor Oficial de Contas; -----

3.Submeter, nos termos previstos na alínea l) do nº 2 do artigo 25º da Lei nº 75/2013 de 12 de setembro e do artigo 76º da Lei nº 73/2013 de 3 de setembro, os supra referidos documentos à Assembleia Municipal; -----

4.Submeter, nos termos previstos no ponto 2.7.3.2. do Decreto-Lei nº 54-A/99 de 22 de fevereiro, à aprovação da Assembleia Municipal a transferência do resultado líquido do exercício, no valor de 1.306.747,34€ (um milhão trezentos e seis mil setecentos e quarenta e sete euros e trinta e quatro cêntimos), para a conta 59 "Resultados Transitados". Atendendo a que a conta #59 não apresenta saldo positivo, mesmo com a transferência do resultado líquido do exercício de 2018, não se propõe a constituição de reservas, conforme o disposto na Nota 2.7.3.3. do Decreto-Lei nº 54-A/99 de 22 de fevereiro. -----

5.Aprovar, nos termos do nº 3 do artigo 57º da Lei nº 75/2013 de 12 de setembro, que a presente proposta seja aprovada em minuta. -----

-----Esta deliberação foi aprovada por maioria com os votos favoráveis dos eleitos pelo CDS, senhores Luís Virgílio de Sousa da Silveira, Marco Diocleciano da Silva Almada e Lena Felicidade Pereira Amaral e a abstenção dos eleitos pelo PS, senhores Rui Jorge Teixeira Moreira e Carla Patrícia da Silva Santos, e em minuta para imediata executoriedade. -----

Paços do Concelho de Velas, 10 de Abril de 2019

O Presidente,

A Coordenadora Técnica de Recursos Humanos,



ASSEMBLEIA MUNICIPAL DE VELAS

CERTIDÃO

João Manuel Estrela Maciel, Presidente da Assembleia Municipal do Concelho de Velas, certifica que:

A Assembleia Municipal do Concelho de Velas na Sessão Ordinária de, 29 de abril de 2019, deliberou apreciar e aprovar em minuta, para imediata executoriedade, a **Prestação de Contas do Município das Velas referente ao ano de 2018**, da qual se salienta, nomeadamente, que transita para a gerência seguinte o saldo de quatro milhões trezentos e noventa e cinco mil trezentos e oitenta e oito euros e sessenta e oito cêntimos (4.395.388,68€), sendo: execução orçamental – quatro milhões trezentos e oitenta e seis mil duzentos e noventa e quatro euros e noventa cêntimos (4.386.294,90€); operações de tesouraria – nove mil noventa e três euros e setenta e oito cêntimos (9.093,78€), bem como, a Proposta de Aplicação do Resultado Líquido do exercício do Município das Velas do ano de 2018, procedendo nos termos do ponto 2.7.3.2, do decreto-lei n.º54-A/99, de 22 de fevereiro, transferindo o resultado líquido do exercício, no valor de um milhão trezentos e seis mil setecentos e quarenta e sete euros e trinta e quatro cêntimos (1.306.747,34€) para a conta **#59 “Resultados Transitados”**, por maioria com nove votos a favor do Partido Popular e três do Partido Social Democrata, sete votos contra pelo Partido Socialista e uma abstenção pela Representação da Coligação Democrática Unitária.

Velas, 30 de abril de 2019

O Presidente da Assembleia Municipal

João Manuel Estrela Maciel

DOCUMENTO N.º 31 – NORMA DE CONTROLO INTERNO E SUAS ALTERAÇÕES

A Norma de Controlo Interno foi enviada para o Tribunal de Contas através na N/ referência 692/4.0 de 2007-03-20, e por ser um documento muito extenso optou-se por não o incluir nos documentos de prestação de contas, encontrando-se o original arquivado nos serviços do Município para consulta.



DOCUMENTO N.º 32 – RESUMO DIÁRIO DE TESOURARIA DE 28/12/2018

(ver página seguintes)



RESUMO DIÁRIO DA TESOURARIA

Data	Nº Pág.
28/12/2018	1

Número	Ano
244	2018

Município de Velas

Movimentos de Tesouraria		Saldo do dia Anterior	Entrada do Dia	Soma	Saída do Dia	Saldo para o Dia Seguinte
CAIXA		750,00	217.005,80	217.755,80	217.005,80	750,00
FUNDOS DE MANEIO / FUNDOS DE CAIXA		1.200,00	706,39	1.906,39	1.906,39	0,00
BANCOS						
À ORDEM	Banco : Caixa Económica Misericórdia de Angra do Heroísmo Conta : 005900066404620008991	58.178,59	0,00	58.178,59	35.788,11	22.390,48
	Banco : Caixa Geral Depósitos Conta : 003508430000017623051	110.321,00	10,91	110.331,91	16.609,91	93.722,00
	Banco : Crédito Agrícola Conta : 004580610912393800325	47.370,24	0,00	47.370,24	0,00	47.370,24
	Banco : Novo Banco dos Açores S.A Conta : 016001000081388000531	0,00	0,00	0,00	0,00	0,00
	Banco : Caixa Económica Montepio Geral Conta : 003601329910000324454	203.943,55	23.955,14	227.898,69	135.432,06	92.466,63
	Banco : Banco Santander Totta Conta : 001800080605283002026	134.957,20	3.764,51	138.721,71	32,38	138.689,33
A PRAZO	Banco : Caixa Económica Montepio Geral Conta : 003601329915003097200 - Conta a pra	1.500.000,00	0,00	1.500.000,00	0,00	1.500.000,00
	Banco : Banco Santander Totta Conta : 001800080605283002026 - Conta a Pra	1.500.000,00	0,00	1.500.000,00	0,00	1.500.000,00
	Banco : Caixa Económica Misericórdia de Angra do Heroísmo Conta : 005900060035809005191	1.000.000,00	0,00	1.000.000,00	0,00	1.000.000,00
Sub-Total :		4.554.770,58	27.730,56	4.582.501,14	187.862,46	4.394.638,68
APLICAÇÕES DE TESOURARIA						
	Títulos Negociáveis	0,00	0,00	0,00	0,00	0,00
	Outras	0,00	0,00	0,00	0,00	0,00
Sub-Total :		0,00	0,00	0,00	0,00	0,00
Total de Disponibilidades :		4.556.720,58	245.442,75	4.802.163,33	406.774,65	4.395.388,68
DOCUMENTOS		4.239,59	0,00	4.239,59	0,00	4.239,59
Total de Movimentos de Tesouraria :		4.560.960,17	245.442,75	4.806.402,92	406.774,65	4.399.628,27
OPERAÇÕES ORÇAMENTAIS		4.547.061,30	27.236,95	4.574.298,25	188.003,35	4.386.294,90
OPERAÇÕES NÃO ORÇAMENTAIS		9.659,28	0,00	9.659,28	565,50	9.093,78

RESUMO DIÁRIO DA TESOURARIA

Data	Nº Pág.
28/12/2018	2


Número	Ano
244	2018

Município de Velas


Movimentos de Tesouraria	Saldo do dia Anterior	Entrada do Dia	Soma	Saída do Dia	Saldo para o Dia Seguinte
--------------------------	-----------------------	----------------	------	--------------	---------------------------

Decomposição do Saldo em Numerário Para o Dia Seguinte	Em Dinheiro	750,00
	Em Cheques e Vales Postais	0,00


O Assistente Técnico


(Fernando António Matos Silveira)


Conferi


(Ascensão Fátima Silva)

O Dirigente Interm. 4.º Grau U.O.F.P.


(Maria da Encarnação Pereira Soares)

O Presidente


(Luís Virgílio de Sousa da Silveira)

SÍNTESE DAS RECONCILIAÇÕES BANCÁRIAS

DOCUMENTO N.º 33 – ANEXO

IV – SÍNTESE DAS

RECONCILIAÇÕES BANCÁRIAS

Designação da Entidade	Município das Velas
------------------------	---------------------

Instituição bancária		Saldo em 31/12/2018 a)	Saldo contabilístico b)	Observações c)
Banco	Nº de conta			
BST	0018000806052830 02026	141.127,87	138.689,33	1
BST	0018000806052830 02026	1.500.000,00	1.500.000,00	
CEM	664046200089	22.390,48	22.390,48	
CEM	0059000600358090 05191	1.000.000,00	1.000.000,00	
CGD	176230	110.334,05	93.722,00	1
CCAM	9123938003	47.370,24	47.370,24	
Montepio G.	99100003244	117.461,60	92.466,63	1
Montepio G.	99100003244	1.500.000,00	1.500.000,00	
		4.438.684,24	4.394.638,68	

Na coluna a) indicar valor do saldo constante do extracto bancário à data de 31/12/n.

Na coluna b) a importância constante do Resumo Diário de Tesouraria.

Na coluna c) indicar para cada conta, consoante a situação, um dos seguintes códigos:

(1) Reconciliação efectuada e justificadas as divergências

(2) Reconciliação efectuada mas não justificada a divergência de

(3) Reconciliação não efectuada

A Dirigente Intermédia de 4.º Grau da Unidade Orgânica de Finanças e Património

Assinatura.....

O Membro do executivo responsável pela área/pelouro financeiro

Assinatura.....



DOCUMENTO N.º 34 – ANEXO V – MAPA DE FUNDOS DE MANEIO

(Ver páginas seguintes)



Mapa de Fundos de Maneio

Designação da Entidade - Município de Velas

Gerência - 2018

Titular do Fundo de Maneio - Carla Ramos da Silveira

Classificação Orçamental - 0102 Câmara Municipal

02010201 Gasolina

Dotação Orçamental - 0,00

Valor do Fundo - 100,00

Data da Constituição - 10-01-2018

Ordem de Pagamento		
N.º	Data	Valor
72	31-01-2018	7,05
73	31-01-2018	33,06
309	29-03-2018	36,00
454	30-04-2018	16,78
824	31-07-2018	20,00
974	31-08-2018	16,72
1076	28-09-2018	16,02
1336	30-11-2018	10,00

Classificação Orçamental - 0102 Câmara Municipal

020211 Representação dos serviços

Dotação Orçamental - 0,00

Valor do Fundo - 300,00

Data da Constituição - 10-01-2018

Ordem de Pagamento		
N.º	Data	Valor
70	31-01-2018	39,00
71	31-01-2018	156,40
320	29-03-2018	43,70
455	30-04-2018	18,70
456	30-04-2018	165,10
567	30-05-2018	29,70
568	30-05-2018	144,90
718	29-06-2018	15,80
825	31-07-2018	88,60
973	31-08-2018	44,70
1077	28-09-2018	19,70
1221	31-10-2018	44,50
1337	30-11-2018	63,30

Mapa de Fundos de Maneio

Designação da Entidade - Município de Velas

Gerência - 2018

Titular do Fundo de Maneio - Carla Ramos da Silveira

Classificação Orçamental - 0102 Câmara Municipal

020211 Representação dos serviços

Dotação Orçamental - 0,00

Valor do Fundo - 300,00

Data da Constituição - 10-01-2018

Ordem de Pagamento		
N.º	Data	Valor
1338	30-11-2018	51,60
1526	27-12-2018	44,10
1527	27-12-2018	72,50
1528	27-12-2018	15,00
1529	27-12-2018	18,57

O Dirigente responsável pela área Administrativa e/ou Financeira

Assinatura

O Membro executivo responsável pela área/pelouro financeiro

Assinatura

Mapa de Fundos de Maneio

Designação da Entidade - Município de Velas

Gerência - 2018

Titular do Fundo de Maneio - Paula Alexandra Blayer Soares Marques

Classificação Orçamental - 0102 Câmara Municipal

020108 Material de escritório

Dotação Orçamental - 0,00

Valor do Fundo - 50,00

Data da Constituição - 10-01-2018

Ordem de Pagamento		
N.º	Data	Valor
75	31-01-2018	2,20
315	29-03-2018	7,60
316	29-03-2018	3,00
450	30-04-2018	35,95
572	30-05-2018	3,00
709	29-06-2018	5,85
828	31-07-2018	15,75
829	31-07-2018	5,85
969	31-08-2018	6,00
1079	28-09-2018	28,25
1080	28-09-2018	3,00
1220	31-10-2018	46,60
1339	30-11-2018	12,50
1340	30-11-2018	2,20
1341	30-11-2018	4,02
1524	27-12-2018	31,00
1525	27-12-2018	17,50

Classificação Orçamental - 0102 Câmara Municipal

020209 Comunicações

Dotação Orçamental - 0,00

Valor do Fundo - 250,00

Data da Constituição - 10-01-2018

Ordem de Pagamento		
N.º	Data	Valor
76	31-01-2018	54,03
317	29-03-2018	165,58
452	30-04-2018	15,09
453	30-04-2018	165,58

Mapa de Fundos de Maneio

Designação da Entidade - Município de Velas

Gerência - 2018

Titular do Fundo de Maneio - Paula Alexandra Blayer Soares Marques

Classificação Orçamental - 0102 Câmara Municipal
020209 Comunicações

Dotação Orçamental - 0,00

Valor do Fundo - 250,00

Data da Constituição - 10-01-2018

Ordem de Pagamento		
N.º	Data	Valor
569	30-05-2018	20,85
570	30-05-2018	68,14
826	31-07-2018	41,70
827	31-07-2018	29,02
1081	28-09-2018	165,58
1342	30-11-2018	10,50
1343	30-11-2018	10,58
1523	27-12-2018	82,79

Classificação Orçamental - 0102 Câmara Municipal
02022509 Outros

Dotação Orçamental - 0,00

Valor do Fundo - 500,00

Data da Constituição - 10-01-2018

Ordem de Pagamento		
N.º	Data	Valor
314	29-03-2018	140,00
451	30-04-2018	164,19
571	30-05-2018	30,00
710	29-06-2018	200,75
830	31-07-2018	241,94
970	31-08-2018	81,90
971	31-08-2018	5,00
972	31-08-2018	250,00
1078	28-09-2018	17,96
1222	31-10-2018	302,26
1539	28-12-2018	375,00

Mapa de Fundos de Maneio

Designação da Entidade - Município de Velas

Gerência - 2018

Titular do Fundo de Maneio - Paula Alexandra Blayer Soares Marques

Classificação Orçamental - 0102 Câmara Municipal

02022509 Outros

Dotação Orçamental - _____ 0,00

Valor do Fundo - _____ 500,00

Data da Constituição - 10-01-2018

Ordem de Pagamento		
N.º	Data	Valor
1540	28-12-2018	49,93

O Dirigente responsável pela área Administrativa e/ou Financeira

Assinatura _____

O Membro executivo responsável pela área/pelouro financeiro

Assinatura _____

DOCUMENTO N.º 35 – ANEXO VI – RELAÇÃO DE EMOLUMENTOS NOTARIAIS E CUSTA DE EXECUÇÕES

FISCAIS

RELAÇÃO DOS FUNCIONÁRIOS QUE NA GERÊNCIA RECEBERAM PARTICIPAÇÃO EMOLUMENTAR E/OU CUSTAS DE EXECUÇÕES FISCAIS

Designação da Entidade | Município das Velas

Gerência | 1 de Janeiro a 31 de Dezembro de 2018

Nome	Categoria	Diuturnidades na categoria em 31/10/89	Remuneração auferida (1)	Emolumentos (2)	Custas de execuções fiscais (3)	Subtotal (4) = (2) + (3)	Total (5) = (1) + (4)
		NEGATIVO	0,00€	0,00€	0,00 €	0,00 €	0,00€

A Dirigente Intermédia de 4.º Grau da Unidade Orgânica
Finanças e Património

Assinatura.....

O Membro do executivo responsável pela área/pelouro financeiro

Assinatura.....



DOCUMENTO N.º 36 – ANEXO VII – RELAÇÃO DOS FUNCIONÁRIOS EM SITUAÇÃO DE ACUMULAÇÃO DE FUNÇÕES

RELAÇÃO DOS FUNCIONÁRIOS EM SITUAÇÃO DE ACUMULAÇÃO DE FUNÇÕES

Designação da Entidade	Município das Velas
-------------------------------	---------------------

Gerência	1 de Janeiro a 31 de Dezembro de 2018
-----------------	---------------------------------------

Situação na entidade a que respeita a conta	Cargos acumulados Funções públicas e/ou privadas
---	---

Nome	Cargo ou função	Data do provimento	Forma do provimento	Cargo ou função	Regime de acumulação	Data de despacho de autorização
Júlio Silva	Arquitecto 1.ª Cl.	04/12/2000	Cont.Trab.Função Pública po tempo Indeterminado	Arquitecto		06-04-1999 E 24/06/2011
Paulo Silveira	Fiscal Municipal	01/06/2001	Idem	Inst. Condução		16-10-2000
Isaías Ataíde	Motorista Pesados	31/12/1993	Idem	Taxista		29-11-2006
Hélio Silveira	Assist. Operacional	30/04/1993	Idem	Cargas/Descargas		18/04/2012
José Damasceno	Assist. Operacional	30/04/1993	Idem	Cozinheiro		26/03/2012
Carlos Nunes	Assist. Operacional	22/10/1993	Idem	Agricultor		20/04/2012
João Pereira	Assist. Operacional	27/10/1993	Idem	Carga/Descargas		28/12/2016
Lino Fonseca	Assist. Técnico	26/01/1984	Idem	Desenhador		09/05/2012
Paulo Matos	Assist. Operacional	02/05/2003	Idem	Desenhador		16/05/2012
Manuel Severino	Assist. Operacional	31/12/1993	Idem	Apanhador Lapas		16/05/2012
Luisa Prudêncio	Assist. Técnica	01/07/1992	Idem	Motorista Táxi		10/03/2015
Gilda Galego	Assistente Operacional	03/01/2000	Idem	Pasteleira		09/03/2017
António Viegas	Assistente Operacional	01/01/2005	Idem	Design		14/03/2018

<p>A Dirigente Intermédio de 4.º Grau da Unidade Orgânica Finanças e Património</p> <p>Assinatura..... <i>[Assinatura]</i></p> <p>O Membro do executivo responsável pela área/pelouro de pessoal/recursos humanos</p> <p>Assinatura..... <i>[Assinatura]</i></p>
--



DOCUMENTO N.º 37 – ANEXO VIII – RELAÇÃO NOMINAL DOS RESPONSÁVEIS

RELAÇÃO NOMINAL DOS RESPONSÁVEIS

Designação da Entidade	Município das Velas
------------------------	---------------------

Gerência	1 de Janeiro a 31 de Dezembro de 2018
----------	---------------------------------------

Nome	Situação na Entidade	Remuneração líquida auferida	Período de Responsabilidade	Morada (Concelho, Freguesia ou País)
Luís Virgílio de Sousa da Silveira	Presidente	35.463,75€	01/01/2018 a 31/12/2018	Ribeira do Belo n.º 2 9800-210 Rosais
Marco Diocleciano Silva Almada	Vereador	26.658,38€	01/0/2018 a 31/12/2018	Estrada Regional Ribeira d, Areia 9800-152 Norte Grande
Lena Felicidade Pereira Amaral	Vereadora	25.944,53€	01/01/2018 a 31/12/2018	Canada do Cruzeiro n.º 29 9800-430 Urzelina
André Cláudio Gambão Rodrigues	Vereador		01/01/2018 a 31/12/2018	Avenida do livramento n.º 50 9800-522 Velas
Rui Jorge Teixeira Moreira	Vereador		01/01/2018 a 31/12/2018	Rua 25 de Abril n.º 4 9800-564 Velas

O Dirigente Intermédio de 4.º Grau da Unidade orgânica Finanças e Património

Assinatura.....

DOCUMENTO N.º38 - DECLARAÇÕES REFERENTES AO ARTIGO 15.º DA LEI N.º 8/2012, DE 21 DE FEVEREIRO

Tal como mencionado no Relatório de Gestão, em virtude de o Município das Velas cumprir a 31 de dezembro de 2017 com o limite da dívida total prevista no artigo 52.º da lei mencionada acima e de terem sido cumpridas as obrigações de reporte ao Tribunal de Contas e à DGAL, atendendo ao disposto nos números 5 e 6 da Lei n.º 114/2017, de 29 de dezembro, que aprovou o Orçamento do Estado para 2018, foi enviado um ofício à DGAL no dia 26/11/2018 a demonstrar o cumprimento dos limites referidos e das obrigações de reporte e a assumir a não aplicação da Lei n.º 8/2012, de 21 de fevereiro, e do Decreto-Lei n.º 127/2012, de 21 de junho, ambos na sua redação atual.

Pelo exposto, não foram elaboradas quaisquer declarações relativas a este ponto para o ano 2018.



DOCUMENTO N.º 39 – DOCUMENTOS DA RESOLUÇÃO N.º 26/2013 DO TRIBUNAL DE CONTAS

(ver páginas seguintes)



Mapa das participações da entidade

B – Participações em entidades não societárias

Entidade participada		Tipo de Entidade	CAE	Capital estatutário	Contribuição			Obs.
Denominação	N.I.P.C.				Em N	Forma de realização do capital		
1	2	3	4	5	6	7	8	9
Associação Municípios da Região Autónoma dos Açores	512021333	Não Societária	92000	0,00 €	5.120,00 €	100%	0,00 €	
Associação para o Desenvolvimento da Ilha de São Jorge	512048746	Não Societária	85591	7.116,00 €	4.980,00 €	100%	0,00 €	
Adeliçor	512040184	Não Societária	94995	0,00 €	2.100,00 €	100%	0,00 €	
Associação dos Municípios do Triângulo	512032777	Não Societária	941110	0,00 €	2.493,99 €	100%	0,00 €	

Mapa das participações da entidade

C – Unidades de participação detidas em fundos de investimento mobiliários e imobiliários

Fundo de Investimento		Tipologia	Data da criação	Denominação e sede da entidade gestora	Valor global do Fundo de Investimento	Denominação e sede da entidade depositária	Situação líquida do fundo		Unidades de participação detidas no Fundo de Investimento				Obs.
Denominação	N.I.P.C.						01.01	31.12	Início do período de relato		fim do período de relato		
1	2	3	4	5	6	7	8	9	Valor	%	Valor	%	14

NEGATIVO

DOCUMENTO N.º 40 – CERTIFICAÇÃO LEGAL DAS CONTAS

(ver páginas seguintes)





Fortunato & Rafael, S.R.O.C., Lda
Sociedade de Revisores Oficiais de Contas

RELATÓRIO DE CONCLUSÕES DE AUDITORIA DA PRESTAÇÃO DE CONTAS DO MUNICÍPIO DE VELAS

1. De acordo com as disposições legais aplicáveis e recomendação da Ordem dos Revisores Oficiais de Contas, o Revisor Oficial de Contas apenas emite a Certificação Legal de Contas após aprovação da Prestação de Contas pelo órgão executivo, para envio ao órgão deliberativo.
2. Contudo e porque consideramos importante o órgão executivo conhecer as conclusões de auditoria que irão constar na Certificação Legal de Contas, apresentamos em anexo o texto que nela irá constar se a prestação de contas que vos foi remetida for aprovada.

Montijo, 28 de março de 2019

Fortunato & Rafael, S.R.O.C.
Sociedade de Revisores Oficiais de Contas
Representada por:

Rafael Almeida da Silva

Rafael Almeida da Silva – R.O.C. N.º 1465
Registado na CMVM com o n.º 20161075

**CÂMARA MUNICIPAL
DE VELAS**

Entrada em 01-04-2019
Livro _____ Nº 1663 Fis _____
Arquivo 3.4



Fortunato & Rafael, S.R.O.C.
Sociedade de Revisores Oficiais de Contas

CERTIFICAÇÃO LEGAL DAS CONTAS

RELATO SOBRE A AUDITORIA DAS DEMONSTRAÇÕES FINANCEIRAS

Opinião com reservas

Auditámos as demonstrações financeiras anexas da **Município de Velas (Município)**, que compreendem o balanço em 31 de dezembro de 2018 (que evidencia um total de 36.510.734,28 euros e um total de fundos próprios 18.523.081,14 euros, incluindo um resultado líquido de 1.306.747,34 euros), a demonstração de resultados e os mapas de execução orçamental, que evidenciam um total de 5.240.675,40 euros de despesa paga e um total de 9.626.359,99 euros de receita cobrada, relativos ao ano findo naquela data, e o anexo às demonstrações financeiras que incluem um resumo das políticas contabilísticas significativas.

Em nossa opinião, exceto quanto aos possíveis efeitos das matérias referidas no ponto 1 da secção “Bases para opinião com reservas”, as demonstrações financeiras anexas apresentam de forma verdadeira e apropriada, em todos os aspetos materiais, a posição financeira do **Município** em 31 de dezembro de 2018, o seu desempenho financeiro e a execução orçamental relativos ao ano findo naquela data de acordo com o Plano Oficial das Autarquias Locais (POCAL).

Bases para a opinião com reservas

1. O imobilizado do Município (Bens de domínio público e Imobilizações corpóreas) tem sofrido diversas regularizações referentes a bens anteriores à implementação do POCAL ou a bens sem custo de aquisição, tendo existido valorização por critérios definidos internamente pelos serviços municipais, após implementação do POCAL. À data não nos é possível aferir o impacto de regularizações por efetuar no imobilizado do Município e as correspondentes amortizações a imputar ao período.

A nossa auditoria foi efetuada de acordo com as Normas Internacionais de Auditoria (ISA) e demais normas e orientações técnicas e éticas da Ordem dos Revisores Oficiais de Contas. As nossas responsabilidades nos termos dessas normas estão descritas na secção “Responsabilidades do auditor pela auditoria das demonstrações financeiras” abaixo. Somos independentes da Entidade nos termos da lei e cumprimos os demais requisitos éticos nos termos do código de ética da Ordem dos Revisores Oficiais de Contas.

Estamos convictos de que a prova de auditoria que obtivemos é suficiente e apropriada para proporcionar uma base para a nossa opinião com reservas.



Fortunato & Rafael, S.R.O.C.
Sociedade de Revisores Oficiais de Contas

Ênfases

Chamamos à atenção para o facto de ter sido acatada a recomendação do SATAPOCAL para a especialização do IMI, sendo o mesmo reconhecido anualmente pela previsão da sua liquidação, tendo a adoção pela primeira vez deste critério originado um incremento em resultados transitados no montante de 302.140,90 euros.

A nossa opinião não é modificada em relação a esta matéria.

Outras matérias

As demonstrações financeiras da Entidade, relativas ao período findo em 31 de dezembro de 2017, foram auditadas por um outro Revisor Oficial de Contas, que expressou uma opinião modificada (com reservas) e sem ênfases sobre essas demonstrações financeiras, em 27 de março de 2018.

Responsabilidades do órgão de gestão pelas demonstrações financeiras

O órgão de gestão é responsável pela:

- preparação de demonstrações financeiras que apresentem de forma verdadeira e apropriada a posição financeira, o desempenho financeiro e a execução orçamental da Entidade de acordo com POCAL;
- elaboração do relatório de gestão (i) nos termos legais e regulamentares aplicáveis;
- criação e manutenção de um sistema de controlo interno apropriado para permitir a preparação de demonstrações financeiras isentas de distorção material devido a fraude ou erro;
- adoção de políticas e critérios contabilísticos adequados nas circunstâncias; e
- avaliação da capacidade da Entidade de se manter em continuidade, divulgando, quando aplicável, as matérias que possam suscitar dúvidas significativas sobre a continuidade das atividades.

Responsabilidades do auditor pela auditoria das demonstrações financeiras

A nossa responsabilidade consiste em obter segurança razoável sobre se as demonstrações financeiras como um todo estão isentas de distorções materiais devido a fraude ou erro, e emitir um relatório onde conste a nossa opinião. Segurança razoável é um nível elevado de segurança mas não é uma garantia de que uma auditoria executada de acordo com as ISA detetará sempre uma distorção material quando exista. As distorções podem ter origem em fraude ou erro e são consideradas materiais se, isoladas ou conjuntamente, se possa razoavelmente esperar que influenciem decisões económicas dos utilizadores tomadas com base nessas demonstrações financeiras.

Como parte de uma auditoria de acordo com as ISA, fazemos julgamentos profissionais e mantemos ceticismo profissional durante a auditoria e também:

- identificamos e avaliamos os riscos de distorção material das demonstrações financeiras, devido a fraude ou a erro, concebemos e executamos procedimentos de auditoria que respondam a esses riscos, e obtemos prova de auditoria que seja suficiente e apropriada para proporcionar uma base para a nossa opinião. O risco de não detetar uma distorção material devido a fraude é maior do



Fortunato & Rafael, S.R.O.C.

Sociedade de Revisores Oficiais de Contas

que o risco de não detetar uma distorção material devido a erro, dado que a fraude pode envolver conluio, falsificação, omissões intencionais, falsas declarações ou sobreposição ao controlo interno;

- obtemos uma compreensão do controlo interno relevante para a auditoria com o objetivo de conceber procedimentos de auditoria que sejam apropriados nas circunstâncias, mas não para expressar uma opinião sobre a eficácia do controlo interno da Entidade;
- avaliamos a adequação das políticas contabilísticas usadas e a razoabilidade das estimativas contabilísticas e respetivas divulgações feitas pelo órgão de gestão;
- concluímos sobre a apropriação do uso, pelo órgão de gestão, do pressuposto da continuidade e, com base na prova de auditoria obtida, se existe qualquer incerteza material relacionada com acontecimentos ou condições que possam suscitar dúvidas significativas sobre a capacidade da Entidade para dar continuidade às suas atividades. Se concluirmos que existe uma incerteza material, devemos chamar a atenção no nosso relatório para as divulgações relacionadas incluídas nas demonstrações financeiras ou, caso essas divulgações não sejam adequadas, modificar a nossa opinião. As nossas conclusões são baseadas na prova de auditoria obtida até à data do nosso relatório. Porém, acontecimentos ou condições futuras podem levar a que a Entidade descontinue as suas atividades;
- avaliamos a apresentação, estrutura e conteúdo global das demonstrações financeiras, incluindo as divulgações, e se essas demonstrações financeiras representam as transações e acontecimentos subjacentes de forma a atingir uma apresentação apropriada;
- comunicamos com os encarregados da governação, entre outros assuntos, o âmbito e o calendário planeado da auditoria, e as conclusões significativas da auditoria incluindo qualquer deficiência significativa de controlo interno identificado durante a auditoria.

A nossa responsabilidade inclui ainda a verificação da concordância da informação constante do relatório de gestão com as demonstrações financeiras.

RELATO SOBRE OUTROS REQUISITOS LEGAIS E REGULAMENTARES

Sobre o relatório de gestão

Em nossa opinião, o relatório de gestão foi preparado de acordo com as leis e regulamentos aplicáveis em vigor e a informação nele constante é coerente com as demonstrações financeiras auditadas, não tendo sido identificadas incorreções materiais.

Montijo, 5 de abril de 2019

Fortunato & Rafael, S.R.O.C., Lda

Sociedade de Revisores Oficiais de Contas

Representada por:

Rafael Almeida da Silva – R.O.C. N.º 1465

Registado na CMVM com o n.º 20161075

DOCUMENTO N.º 41 – PARECER SOBRE AS CONTAS

(ver páginas seguintes)





Fortunato & Rafael, S.R.O.C.
Sociedade de Revisores Oficiais de Contas


PARECER DO REVISOR OFICIAL DE CONTAS

DOCUMENTOS DE PRESTAÇÃO DE CONTAS DA MUNICÍPIO DE VELAS

1. De acordo com as disposições legais aplicáveis, vimos emitir o nosso Parecer sobre os documentos de Prestação de Contas do Município de Velas reportados a 31 de dezembro de 2018, os quais compreendem o Balanço, Demonstração de Resultados e Mapas de Execução Orçamental e os respetivos anexos.
2. Com base nos trabalhos efetuados elaborámos a Certificação Legal das Contas do Município de Velas.
3. Com suporte na secção “Bases para opinião com reservas” da Certificação Legal das Contas, somos de Parecer que aprovem os Documentos de Prestação de Contas a 31 de dezembro de 2018.

Montijo, 5 de abril de 2019

Fortunato & Rafael, S.R.O.C., Lda.
Sociedade de Revisores Oficiais de Contas N.º 179
Representada por



Rafael Almeida da Silva – R.O.C. N.º 1465
Registado na CMVM com o n.º 20161075

DOCUMENTO N.º 42 – DECLARAÇÃO DE RESPONSABILIDADE

Declaração de Responsabilidade

No âmbito do processo de prestação de contas da gerência/exercício de 2018, período de 01 de janeiro a 31 de dezembro 2018, do Município das Velas declaramos, sob compromisso de honra, enquanto titulares de órgãos responsáveis pela elaboração, aprovação e remessa das contas individuais ao Tribunal de Contas, que adotámos, fizemos aprovar e executar de forma continuada os princípios, normas e procedimentos contabilísticos e de controlo interno a que estamos vinculados por imperativo legal ou contratual e que garantem e asseguram, segundo o nosso conhecimento, a veracidade e sinceridade das respetivas demonstrações financeiras e a integralidade, legalidade e regularidade das transações subjacentes, pelas quais assumimos a responsabilidade de que, designadamente:

- a) Não contêm erros ou omissões materialmente relevantes quanto á execução orçamental e de contabilidade de compromissos, á gestão financeira e patrimonial e, bem assim, ao registo de todas as operações e transações que relevem para o cálculo do défice e da dívida pública atendendo, nos termos aplicáveis, ao direito europeu da consolidação orçamental;
- b) Identificam completamente as partes em relação de dependência e registam os respetivos saldos e transações;
- c) Não omitem acordos quanto a instrumentos de financiamento direto ou indireto;
- d) Evidenciam com rigor e de forma adequada a dimensão, extensão e relevação contabilística dos passivos efetivos ou contingentes, designadamente os compromissos decorrentes de benefícios concedidos ao pessoal e aos membros dos órgãos sociais, bem como as responsabilidades decorrentes de litígios judiciais ou extrajudiciais;
- e) Incluem os saldos de todas as contas bancárias no IGCP e/ou noutras instituições financeiras;
- f) Foram publicitadas de acordo com as disposições legais e comunicadas ás entidades competentes;


Assumimos ainda a responsabilidade de que, por aplicação dos princípios, normas e procedimentos acima referidos e segundo o nosso conhecimento, as transações subjacentes:

- g) Respeitaram as normas da contratação pública aplicáveis;
- h) Asseguraram o cumprimento pontual e tempestivo de todos os acordos e contratos com terceiros;



i) Respeitaram as normas dos regimes de vinculação, de carreiras e de remunerações dos trabalhadores que exercem funções públicas e do código do trabalho e observaram as incompatibilidades e limitações previstas nesses diplomas, no estatuto de aposentação, no código contributivo da segurança social e em estatutos específicos, designadamente de carreiras especiais.

Os responsáveis subscritores:



Os responsáveis que condicionam a subscrição, total ou parcialmente, nos termos e pelas razões constantes das declarações juntas: