

***ASSOCIAÇÃO DE MUNICÍPIOS
DO TRIÂNGULO***

**ANEXO ÀS DEMONSTRAÇÕES
ORÇAMENTAIS**

**RELATIVA AO
ANO FINANCEIRO DE 2022**

Associação de Municípios do Triângulo

D.O. P. 1

Ano: 2023



Página 12

Modificações Organizacionais da Receita

| Código | Descrição | Previsão Inicial | Receita | | | | Previsão Corrigida | Observações |
|------------|--|------------------|------------------------------|--------------------|--------------------|------------------|--------------------|-------------|
| | | | Modificações Organizacionais | Descrição/ Rubrica | Deduções/ Aumentos | Credito Especial | | |
| B1 | Receita Fiscal | 0,00 | 0,00 | 0,00 | 0,00 | 0,00 | 0,00 | |
| B1.1 | Impostos diretos | 0,00 | 0,00 | 0,00 | 0,00 | 0,00 | 0,00 | |
| B1.2 | Impostos indiretos | 0,00 | 0,00 | 0,00 | 0,00 | 0,00 | 0,00 | |
| B2 | Contribuições para diversos fins de proteção social e melhoramento da cidade | 0,00 | 0,00 | 0,00 | 0,00 | 0,00 | 0,00 | |
| B3 | Taxas, anuidades e outras parafiscais | 0,00 | 0,00 | 0,00 | 0,00 | 0,00 | 0,00 | |
| B4 | Realizações de propriedade | 0,00 | 0,00 | 0,00 | 0,00 | 0,00 | 0,00 | |
| B5 | Transferências e subvenções correntes | 24.500,00 | 0,00 | 0,00 | 0,00 | 0,00 | 24.500,00 | |
| B5.1 | Transferências correntes | 24.500,00 | 0,00 | 0,00 | 0,00 | 0,00 | 24.500,00 | |
| B5.1.1 | Administração pública | 24.500,00 | 0,00 | 0,00 | 0,00 | 0,00 | 24.500,00 | |
| B5.1.1.1 | Administração centralizada | 0,00 | 0,00 | 0,00 | 0,00 | 0,00 | 0,00 | |
| B5.1.1.2 | Administração central-Quem trabalha | 0,00 | 0,00 | 0,00 | 0,00 | 0,00 | 0,00 | |
| B5.1.1.3 | Segurança social | 0,00 | 0,00 | 0,00 | 0,00 | 0,00 | 0,00 | |
| B5.1.1.4 | Administração regional | 0,00 | 0,00 | 0,00 | 0,00 | 0,00 | 0,00 | |
| B5.1.1.5 | Administração local | 24.500,00 | 0,00 | 0,00 | 0,00 | 0,00 | 24.500,00 | |
| B5.1.1.5.1 | Município de Itambé | 7.679,00 | 0,00 | 0,00 | 0,00 | 0,00 | 7.679,00 | |
| B5.1.1.5.2 | Município de São Sebastião | 4.586,00 | 0,00 | 0,00 | 0,00 | 0,00 | 4.586,00 | |
| B5.1.1.5.3 | Município de Lagoa do Filho | 2.670,00 | 0,00 | 0,00 | 0,00 | 0,00 | 2.670,00 | |
| B5.1.1.5.4 | Município de São Roque de Minas | 2.671,00 | 0,00 | 0,00 | 0,00 | 0,00 | 2.671,00 | |
| B5.1.1.5.5 | Município das Veias | 2.670,00 | 0,00 | 0,00 | 0,00 | 0,00 | 2.670,00 | |
| B5.1.1.5.6 | Município de Coimbra | 4.586,00 | 0,00 | 0,00 | 0,00 | 0,00 | 4.586,00 | |
| B5.1.1.5.7 | Distrito-DF | 0,00 | 0,00 | 0,00 | 0,00 | 0,00 | 0,00 | |
| B5.1.2 | Outros | 0,00 | 0,00 | 0,00 | 0,00 | 0,00 | 0,00 | |
| B5.2 | Subvenções correntes | 0,00 | 0,00 | 0,00 | 0,00 | 0,00 | 0,00 | |
| B5.3 | Venda de bens e serviços | 0,00 | 0,00 | 0,00 | 0,00 | 0,00 | 0,00 | |
| B7 | Outras receitas correntes | 0,00 | 0,00 | 0,00 | 0,00 | 0,00 | 0,00 | |
| B9 | Venda de bens de investimento | 0,00 | 0,00 | 0,00 | 0,00 | 0,00 | 0,00 | |

(Handwritten signatures and initials)

Associação de Municípios do Triângulo

Ano: 2022



Página 1/5

Modificações Orçamentais da Despesa

| Código | Descrição | Despesas Líquidas | Despesa | | | | Despesas Carregadas | Observações |
|----------|--|----------------------|--------------------------|------------------------|---------------------|-----------|------------------------|-------------|
| | | | Modificações Orçamentais | | | | | |
| | | | Inscritos/ Reservas | Destaques/ Anulados | Crédito Especial | | | |
| D1 | Despesas com o pessoal | 0,00 | 0,00 | 0,00 | 0,00 | 0,00 | | |
| D1.1 | Recompensas certas e garantidas | 0,00 | 0,00 | 0,00 | 0,00 | 0,00 | | |
| D1.2 | Alvarás vencidos em exercício | 0,00 | 0,00 | 0,00 | 0,00 | 0,00 | | |
| D1.3 | Regime social | 0,00 | 0,00 | 0,00 | 0,00 | 0,00 | | |
| D2 | Aquisição de bens e serviços | 23 610,00 | 530,00 | 530,00 | 0,00 | 23 610,00 | | |
| 0100 | Regime | 500,00 | 0,00 | 0,00 | 0,00 | 500,00 | | |
| 0100 | Despesas com o pessoal | 2.000,00 | 0,00 | 530,00 | 0,00 | 3.070,00 | | |
| 0100 | Previdência | 1.770,00 | 0,00 | 0,00 | 0,00 | 1.770,00 | | |
| 0100 | Assistência técnica | 6.000,00 | 530,00 | 0,00 | 0,00 | 7.000,00 | | |
| 0100 | BTL, 2012 | 1.570,00 | 0,00 | 0,00 | 0,00 | 1.570,00 | | |
| 0100 | Assim Trazido para - Transferido Transferido | 3.000,00 | 0,00 | 0,00 | 0,00 | 3.000,00 | | |
| 0100 | Cam do Triângulo | 2.000,00 | 0,00 | 0,00 | 0,00 | 2.000,00 | | |
| 0200 | Do do Triângulo | 100,00 | 0,00 | 0,00 | 0,00 | 100,00 | | |
| 0300 | Outros Serviços | 4.000,00 | 0,00 | 0,00 | 0,00 | 4.000,00 | | |
| 03 | Juros e outros encargos | 0,00 | 0,00 | 0,00 | 0,00 | 0,00 | | |
| 04 | Transferências e subsídios correntes | 0,00 | 0,00 | 0,00 | 0,00 | 0,00 | | |
| D4.1 | Transferências correntes | 0,00 | 0,00 | 0,00 | 0,00 | 0,00 | | |
| D4.1.1 | Administração pública | 0,00 | 0,00 | 0,00 | 0,00 | 0,00 | | |
| D4.1.1.1 | Administração centralizada | 0,00 | 0,00 | 0,00 | 0,00 | 0,00 | | |
| D4.1.1.2 | Administração estadual-Quotas estaduais | 0,00 | 0,00 | 0,00 | 0,00 | 0,00 | | |
| D4.1.1.3 | Regime social | 0,00 | 0,00 | 0,00 | 0,00 | 0,00 | | |
| D4.1.1.4 | Administração regional | 0,00 | 0,00 | 0,00 | 0,00 | 0,00 | | |
| D4.1.1.5 | Administração local | 0,00 | 0,00 | 0,00 | 0,00 | 0,00 | | |
| D4.1.2 | Transferências de natureza não corrente | 0,00 | 0,00 | 0,00 | 0,00 | 0,00 | | |

Associação de Municípios do Triângulo

Modificações Orçamentárias da Receita

Ano: 2022



Página 2/2

| Código | Descrição | Previsões Totais | Receitas | | | | Previsões Corrigidas | Observações |
|------------------|--|------------------|--------------------------|------------------------|--------------------|-------------|----------------------|-------------|
| | | | Transferências/ Rubricas | Doações/ Contribuições | Creditos Especiais | Outros | | |
| B9 | Transferências e recebidas de capital | 0,00 | 0,00 | 0,00 | 0,00 | 0,00 | | |
| B9.1 | Transferências de capital | 0,00 | 0,00 | 0,00 | 0,00 | 0,00 | | |
| B9.1.1 | Administração pública | 0,00 | 0,00 | 0,00 | 0,00 | 0,00 | | |
| B9.1.1.1 | Administração centralizada | 0,00 | 0,00 | 0,00 | 0,00 | 0,00 | | |
| B9.1.1.2 | Administração central-Órgãos estatutários | 0,00 | 0,00 | 0,00 | 0,00 | 0,00 | | |
| B9.1.1.3 | Segurança social | 0,00 | 0,00 | 0,00 | 0,00 | 0,00 | | |
| B9.1.1.4 | Administração regional | 0,00 | 0,00 | 0,00 | 0,00 | 0,00 | | |
| B9.1.1.5 | Administração local | 0,00 | 0,00 | 0,00 | 0,00 | 0,00 | | |
| B9.1.2 | Recursos-ITR | 0,00 | 0,00 | 0,00 | 0,00 | 0,00 | | |
| B9.1.3 | Outros | 0,00 | 0,00 | 0,00 | 0,00 | 0,00 | | |
| B9.2 | Subsídios de capital | 0,00 | 0,00 | 0,00 | 0,00 | 0,00 | | |
| B9.0 | Outros recursos de capital | 0,00 | 0,00 | 0,00 | 0,00 | 0,00 | | |
| B9.1 | Expendícios não cobertos nos pagamentos | 0,00 | 0,00 | 0,00 | 0,00 | 0,00 | | |
| B9.2 | Recursos sem natureza financeira | 0,00 | 0,00 | 0,00 | 0,00 | 0,00 | | |
| B9.3 | Recursos sem natureza financeira | 0,00 | 0,00 | 0,00 | 0,00 | 0,00 | | |
| B9.4 | Saldo de exercícios anteriores - operações orçamentárias | 0,00 | 0,00 | 0,00 | 0,00 | 0,00 | | |
| T o t a l | | 24500,00 | 0,00 | 0,00 | 0,00 | 0,00 | 24500,00 | |

Orgão Executor: EM 28 de Abril de 2022

Carla Soares

Ricardo

Dir. P.1

[Signature]

Associação de Municípios do Triângulo

Ano: 2022



Modificações Orçamentais da Despesa

Página 2/3

Classificação Econômica

Despesa

| Código | Descrição | Despesa Totais | Modificações Orçamentais | | | | Despesa Certificadas | Observações |
|--------------|---|-------------------|--------------------------|-------------------------|-----------------------|-------------------------|-------------------------|-------------|
| | | | Inscritas/ Rubricas | Dramáticas/ Anuladas | Créditos Especiais | Despesa Certificadas | | |
| 94.1.3 | Pessoais | 4,00 | 4,00 | | 4,00 | 4,00 | 4,00 | |
| 94.1.4 | Outras | 4,00 | 4,00 | | 4,00 | 4,00 | 4,00 | |
| 94.3 | Subsidios correntes | 4,00 | 4,00 | | 4,00 | 4,00 | 4,00 | |
| 95 | Outras despesas correntes | 320,00 | 4,00 | | 4,00 | 4,00 | 320,00 | |
| 95.0 | Outras | 320,00 | 4,00 | | 4,00 | 4,00 | 320,00 | |
| 95.002020199 | Serviços bancários | 200,00 | 4,00 | | 4,00 | 4,00 | 200,00 | |
| 95.003 | Aquisição de bens de capital | 1.000,00 | 4,00 | | 4,00 | 4,00 | 1.000,00 | |
| 95.003.01 | Equipamentos materiais | 1.000,00 | 4,00 | | 4,00 | 4,00 | 1.000,00 | |
| 97 | Transferências e subsídios de capital | 4,00 | 4,00 | | 4,00 | 4,00 | 4,00 | |
| 97.1 | Transferências de capital | 4,00 | 4,00 | | 4,00 | 4,00 | 4,00 | |
| 97.1.1 | Auxílios financeiros públicos | 4,00 | 4,00 | | 4,00 | 4,00 | 4,00 | |
| 97.1.1.1 | Auxílios financeiros especiais | 4,00 | 4,00 | | 4,00 | 4,00 | 4,00 | |
| 97.1.1.2 | Auxílios financeiros especiais-Outras entidades | 4,00 | 4,00 | | 4,00 | 4,00 | 4,00 | |
| 97.1.1.3 | Seguro social | 4,00 | 4,00 | | 4,00 | 4,00 | 4,00 | |
| 97.1.1.4 | Auxílios financeiros especiais | 4,00 | 4,00 | | 4,00 | 4,00 | 4,00 | |
| 97.1.1.5 | Auxílios financeiros locais | 4,00 | 4,00 | | 4,00 | 4,00 | 4,00 | |
| 97.1.2 | Transferências de valor não financeiro | 4,00 | 4,00 | | 4,00 | 4,00 | 4,00 | |
| 97.1.3 | Fundo | 4,00 | 4,00 | | 4,00 | 4,00 | 4,00 | |
| 97.1.4 | Outras | 4,00 | 4,00 | | 4,00 | 4,00 | 4,00 | |
| 98 | Subsidios de capital | 4,00 | 4,00 | | 4,00 | 4,00 | 4,00 | |
| 98 | Outras despesas de capital | 4,00 | 4,00 | | 4,00 | 4,00 | 4,00 | |
| 99 | Despesa com ativos financeiros | 4,00 | 4,00 | | 4,00 | 4,00 | 4,00 | |
| 99.0 | Despesa com passivos financeiros | 4,00 | 4,00 | | 4,00 | 4,00 | 4,00 | |

Associação de Municípios do Triângulo

Ano: 2022



Página 2/9

Handwritten signature/initials

Modificações Orçamentais da Despesa

| Código | Descrição | Despesa | | | | | | Observações |
|--|-----------|-------------------|----------------------|---------------------------|--------------------|---------------------|--|-------------|
| | | Despesas Iniciais | Inscrições/ Rubricas | Desdobramentos/ Anulações | Créditos Especiais | Despesas Corrigidas | | |
| T o t a l | | | | | | | | |
| | | 24.934,00 | 530,00 | 530,00 | 0,00 | 24.934,00 | | |
| <p style="text-align: center;">Orgão Executor: <u>23</u> de <u>Nov</u> de <u>2022</u></p> <p style="text-align: center;"><i>Carlo Ferraz</i> <i>R. S. P.</i> <i>P. S. P.</i></p> | | | | | | | | |

Associação de Municípios do Triângulo

Desde 01/01/2022 até 31/12/2022

Ano: 2022



Operações de Tesouraria

Página 1/1

| Código da conta | Descrição | Saldo Inicial | Recebimentos | Pagamentos | Saldo Final |
|-----------------|------------------|---------------|--------------|------------|-------------|
| | | | | | |
| | T o t a l | | | | |

Órgão Executivo

Em 14 de Out de 2022

Bela Salgueiro

O. p. t.

[Assinatura]

Órgão Deliberativo

Em _____ de _____ de _____

[Assinatura]

Associação de Municípios do Triângulo

Alterações ao Plano Plurianual de Investimentos

Ano: 2022



| Objetivo | Nº do Projeto | Descrição | Caracterização Orçamentária | Fonte de Financiamento | | | | | Data | | Pagamento | | | | | Valor total em reais (R\$) | | |
|----------|---------------|--------------------------------------|-----------------------------|------------------------|----|----|-------|-------|------|------|-----------|------|------|------|--------|----------------------------|---|---|
| | | | | TIC | RP | UI | EMPRE | SALDO | PLA | 2022 | 2023 | 2024 | 2025 | 2026 | Outros | | | |
| 1 | 000000 | Aquisição de Software de consultoria | 0 | 0 | 0 | 0 | 0 | 0 | 0 | 0 | 0 | 0 | 0 | 0 | 0 | 0 | 0 | 0 |

Orçamento Executivo Em 20 de Abril de 2022

Carlos Teixeira *R. J. J. J.* *Dir. o. 1* *Paulo*

RS

Associação de Municípios do Triângulo

Comitê Administrativo - Situação dos Contas

| Município | Ano | Tipo de Contas | Valor em Realização | Valor em Arrecadação | Valor em Pagamento | Valor em Realização | | Valor em Arrecadação | | Valor em Pagamento | |
|-------------------------|------|----------------|---------------------|----------------------|--------------------|---------------------|--------------|----------------------|--------------|--------------------|--------------|
| | | | | | | Ativo | Passivo | Ativo | Passivo | Ativo | Passivo |
| Município de Uberlândia | 2017 | Ativo | 1.000.000,00 | 1.000.000,00 | 1.000.000,00 | 1.000.000,00 | 1.000.000,00 | 1.000.000,00 | 1.000.000,00 | 1.000.000,00 | 1.000.000,00 |
| Município de Uberlândia | 2017 | Passivo | 1.000.000,00 | 1.000.000,00 | 1.000.000,00 | 1.000.000,00 | 1.000.000,00 | 1.000.000,00 | 1.000.000,00 | 1.000.000,00 | 1.000.000,00 |
| Município de Uberlândia | 2017 | Ativo | 1.000.000,00 | 1.000.000,00 | 1.000.000,00 | 1.000.000,00 | 1.000.000,00 | 1.000.000,00 | 1.000.000,00 | 1.000.000,00 | 1.000.000,00 |
| Município de Uberlândia | 2017 | Passivo | 1.000.000,00 | 1.000.000,00 | 1.000.000,00 | 1.000.000,00 | 1.000.000,00 | 1.000.000,00 | 1.000.000,00 | 1.000.000,00 | 1.000.000,00 |
| Município de Uberlândia | 2017 | Ativo | 1.000.000,00 | 1.000.000,00 | 1.000.000,00 | 1.000.000,00 | 1.000.000,00 | 1.000.000,00 | 1.000.000,00 | 1.000.000,00 | 1.000.000,00 |
| Município de Uberlândia | 2017 | Passivo | 1.000.000,00 | 1.000.000,00 | 1.000.000,00 | 1.000.000,00 | 1.000.000,00 | 1.000.000,00 | 1.000.000,00 | 1.000.000,00 | 1.000.000,00 |
| Município de Uberlândia | 2017 | Ativo | 1.000.000,00 | 1.000.000,00 | 1.000.000,00 | 1.000.000,00 | 1.000.000,00 | 1.000.000,00 | 1.000.000,00 | 1.000.000,00 | 1.000.000,00 |
| Município de Uberlândia | 2017 | Passivo | 1.000.000,00 | 1.000.000,00 | 1.000.000,00 | 1.000.000,00 | 1.000.000,00 | 1.000.000,00 | 1.000.000,00 | 1.000.000,00 | 1.000.000,00 |
| Município de Uberlândia | 2017 | Ativo | 1.000.000,00 | 1.000.000,00 | 1.000.000,00 | 1.000.000,00 | 1.000.000,00 | 1.000.000,00 | 1.000.000,00 | 1.000.000,00 | 1.000.000,00 |
| Município de Uberlândia | 2017 | Passivo | 1.000.000,00 | 1.000.000,00 | 1.000.000,00 | 1.000.000,00 | 1.000.000,00 | 1.000.000,00 | 1.000.000,00 | 1.000.000,00 | 1.000.000,00 |
| Município de Uberlândia | 2017 | Ativo | 1.000.000,00 | 1.000.000,00 | 1.000.000,00 | 1.000.000,00 | 1.000.000,00 | 1.000.000,00 | 1.000.000,00 | 1.000.000,00 | 1.000.000,00 |
| Município de Uberlândia | 2017 | Passivo | 1.000.000,00 | 1.000.000,00 | 1.000.000,00 | 1.000.000,00 | 1.000.000,00 | 1.000.000,00 | 1.000.000,00 | 1.000.000,00 | 1.000.000,00 |
| Município de Uberlândia | 2017 | Ativo | 1.000.000,00 | 1.000.000,00 | 1.000.000,00 | 1.000.000,00 | 1.000.000,00 | 1.000.000,00 | 1.000.000,00 | 1.000.000,00 | 1.000.000,00 |
| Município de Uberlândia | 2017 | Passivo | 1.000.000,00 | 1.000.000,00 | 1.000.000,00 | 1.000.000,00 | 1.000.000,00 | 1.000.000,00 | 1.000.000,00 | 1.000.000,00 | 1.000.000,00 |
| Município de Uberlândia | 2017 | Ativo | 1.000.000,00 | 1.000.000,00 | 1.000.000,00 | 1.000.000,00 | 1.000.000,00 | 1.000.000,00 | 1.000.000,00 | 1.000.000,00 | 1.000.000,00 |
| Município de Uberlândia | 2017 | Passivo | 1.000.000,00 | 1.000.000,00 | 1.000.000,00 | 1.000.000,00 | 1.000.000,00 | 1.000.000,00 | 1.000.000,00 | 1.000.000,00 | 1.000.000,00 |

Handwritten signatures and text:
 Dir. P. 1.
 Carlos Stabile
 Dir. P. 1.
 [Signature]
 [Signature]

Até: 30/03

| Tipo de procedimento | | Aplicativos por tipo de procedimento | | | | | | | | | | | | Total | |
|----------------------|-----------|--------------------------------------|-------|-------------------|-------|------------------|-------|-------------------|-------|------------------|-------|-------------------|-----|-------|-------------|
| Código | Descrição | Código de origem | | Código de destino | | Código de origem | | Código de destino | | Código de origem | | Código de destino | | Total | Porcentagem |
| | | Quantidade | Valor | Quantidade | Valor | Quantidade | Valor | Quantidade | Valor | Quantidade | Valor | | | | |
| 01 | ... | ... | ... | ... | ... | ... | ... | ... | ... | ... | ... | ... | ... | ... | ... |
| 02 | ... | ... | ... | ... | ... | ... | ... | ... | ... | ... | ... | ... | ... | ... | ... |
| ... | ... | ... | ... | ... | ... | ... | ... | ... | ... | ... | ... | ... | ... | ... | ... |
| | | ... | ... | ... | ... | ... | ... | ... | ... | ... | ... | ... | ... | ... | ... |

J.P.M.

Carlos Ferraz

Dir. F.F.

F. J. M.

F. J. M.

Associação de Municípios do Triângulo

Transferências de Receita

Ano: 2022



Página 1/7

| Grupo de Receita | Descrição Legis | Realidade | Entidade Beneficiária | Quantia Prevista | Quantia Recebida | Receita prevista e recebida | Dano Início de Competência em exercício | Observações |
|--|---|------------------------------|---------------------------------|------------------|------------------|-----------------------------|---|-------------|
| Outras Receitas | | | | | | | | |
| 000001 | 01) de 07 de set. 20.º de Lei n.º 4232006 de 27 de Agosto | contribuições dos municípios | Município de São João | 4.000,00 | 2.000,00 | 2.000,00 | | |
| 000001 | 01) de 07 de set. 20.º de Lei n.º 4232006 de 27 de Agosto | contribuições dos municípios | Município de Lagoa de São Paulo | 2.000,00 | 2.000,00 | 2.000,00 | | |
| 000001 | 01) de 07 de set. 20.º de Lei n.º 4232006 de 27 de Agosto | contribuições dos municípios | Município de São Roque do Pico | 2.000,00 | 2.000,00 | 2.000,00 | | |
| 000001 | 01) de 07 de set. 20.º de Lei n.º 4232006 de 27 de Agosto | contribuições dos municípios | Município de Vila Rica | 2.000,00 | 2.000,00 | 2.000,00 | | |
| TOTAL OUTRAS RECEITAS (Atividade) | | | | 10.000,00 | 8.000,00 | 8.000,00 | | |
| 000001 | 01) de 07 de set. 20.º de Lei n.º 4232006 de 27 de Agosto | contribuições dos municípios | Município de São João | 4.000,00 | 2.000,00 | 2.000,00 | | |
| 000001 | 01) de 07 de set. 20.º de Lei n.º 4232006 de 27 de Agosto | contribuições dos municípios | Município de Lagoa de São Paulo | 2.000,00 | 2.000,00 | 2.000,00 | | |
| 000001 | 01) de 07 de set. 20.º de Lei n.º 4232006 de 27 de Agosto | contribuições dos municípios | Município de São Roque do Pico | 2.000,00 | 2.000,00 | 2.000,00 | | |
| 000001 | 01) de 07 de set. 20.º de Lei n.º 4232006 de 27 de Agosto | contribuições dos municípios | Município de Vila Rica | 2.000,00 | 2.000,00 | 2.000,00 | | |
| TOTAL RECEITAS | | | | 10.000,00 | 8.000,00 | 8.000,00 | | |

Carla Stevie
O. U. P. I.

[Handwritten signature]

Associação de Municípios do Triângulo

Ano: 2023



Página 2/1

Transferências de Despesa

| Tipos de despesas | Disponibilizações Legais | Fundação | Zeladoria beneficiária | Despesa Orçamentária | Despesa Administrativa | Despesa Propria | Despesa vinculada a outras pagas | Orçamento de transferência/realização | Observações |
|-------------------|--------------------------|----------|------------------------|----------------------|------------------------|-----------------|----------------------------------|---------------------------------------|-------------|
| | | | | | | | | | |

Handwritten signature: Carlos Steiner
 Dir. P. I.

Handwritten signature: F. J. M.
Handwritten signature: F. J. M.

Associação de Municípios do Triângulo

Demonstração de Despesa Orçamentária

Ano: 2012

Página 15



D. P. S.

[Handwritten signatures and initials]

| RUBRICA | RECEBIMENTOS | PORTES DE FINANCIAMENTO | | | | | | TOTAL | 2011 |
|----------|--|-------------------------|--------------------|---------------|-------|--------------------|-----------|-----------|------|
| | | RECEITAS PATRIAS | RECEITAS GERAIS | FINANC. UR | EXTR. | FUNDOS AJUDADOS | | | |
| | Saldo de gerência anterior | 13 342,70 | | | | | 13 342,70 | 4 962,61 | |
| | Operações orgânicas | | | | | | | | |
| | Devolução do saldo operacionais | | | | | | | | |
| | Recebimento do saldo devolvido por terceiros entidades | | | | | | | | |
| | Operações de tesouraria | | | | | | | | |
| | Receitas correntes | | | | | 0,00 | 0,00 | 0,00 | |
| R1 | Receita fiscal | 0,00 | 0,00 | 0,00 | 0,00 | 0,00 | 0,00 | 0,00 | |
| R1.1 | Impostos diretos | 0,00 | 0,00 | 0,00 | 0,00 | 0,00 | 0,00 | 0,00 | |
| R1.2 | Impostos indiretos | 0,00 | 0,00 | 0,00 | 0,00 | 0,00 | 0,00 | 0,00 | |
| R2 | Contribuições para atividades de proteção social e subsistência de saúde | 0,00 | 0,00 | 0,00 | 0,00 | 0,00 | 0,00 | 0,00 | |
| R3 | Taxas, multas e outras penalidades | 0,00 | 0,00 | 0,00 | 0,00 | 0,00 | 0,00 | 0,00 | |
| R4 | Resultados de propriedade | 0,00 | 0,00 | 0,00 | 0,00 | 0,00 | 0,00 | 0,00 | |
| R5 | Transferências e subsídios correntes | 9 972,99 | 0,00 | 0,00 | 0,00 | 0,00 | 9 972,99 | 12 465,00 | |
| R5.1 | Transferências correntes | 9 972,99 | 0,00 | 0,00 | 0,00 | 0,00 | 9 972,99 | 12 465,00 | |
| R5.1.1 | Administrações públicas | 9 972,99 | 0,00 | 0,00 | 0,00 | 0,00 | 9 972,99 | 12 465,00 | |
| R5.1.1.1 | Administração central-Estado | 0,00 | 0,00 | 0,00 | 0,00 | 0,00 | 0,00 | 0,00 | |
| R5.1.1.2 | Administração central-Outras entidades | 0,00 | 0,00 | 0,00 | 0,00 | 0,00 | 0,00 | 0,00 | |
| R5.1.1.3 | Segurança social | 0,00 | 0,00 | 0,00 | 0,00 | 0,00 | 0,00 | 0,00 | |
| R5.1.1.4 | Administração regional | 0,00 | 0,00 | 0,00 | 0,00 | 0,00 | 0,00 | 0,00 | |
| R5.1.1.5 | Administração local | 0,00 | 0,00 | 0,00 | 0,00 | 0,00 | 0,00 | 0,00 | |
| R5.1.1.6 | Exterior-UE | 9 972,99 | 0,00 | 0,00 | 0,00 | 0,00 | 9 972,99 | 12 465,00 | |
| R5.1.1.7 | Outras | 0,00 | 0,00 | 0,00 | 0,00 | 0,00 | 0,00 | 0,00 | |
| R6 | Subsídios correntes | 0,00 | 0,00 | 0,00 | 0,00 | 0,00 | 0,00 | 0,00 | |
| R6 | Venda de bens e serviços | 0,00 | 0,00 | 0,00 | 0,00 | 0,00 | 0,00 | 0,00 | |
| R7 | Outras receitas correntes | 0,00 | 0,00 | 0,00 | 0,00 | 0,00 | 0,00 | 0,00 | |
| | Total de Receitas correntes | 9 972,99 | 0,00 | 0,00 | 0,00 | 0,00 | 9 972,99 | 12 465,00 | |


Outras divulgações



1. As peças de relato EC e DPPI não foram enviadas à DGAL através do SISAL por estarem bloqueadas de acordo com a informação reportada no portal da entidade:

«[07/02/2022] Foi inibida a possibilidade de envio ou retificação de informação correspondente às peças de relato EC e DPPI, dado que as mesmas estão num processo de reestruturação, em articulação com entidades externas à DGAL.

Só serão de novo disponibilizadas para envio, quando a estrutura das mesmas for considerada estável.»

À data de encerramento da gerência as mesmas ainda se encontravam encerradas.


Carlos Ferraz
Dir. p. 11

Associação de Municípios do Triângulo

Ano: 2022



Página 25

Demonstração de Desempenho Orçamentária

| FUNÇÃO | RECEBIMENTOS | FONTES DE FINANCIAMENTO | | | | | | TOTAL | 2021 |
|----------|--|-------------------------|----------------------|----------------|-------|-------------------|-----------|-----------|------|
| | | RECEITAS FEDERAIS | RECEITAS ESTATAIS | FINANC. UIE | EMPR. | FUNDOS ALIEIOS | TOTAL | | |
| R0 | Recursos de capital | 0,00 | 0,00 | 0,00 | 0,00 | 0,00 | 0,00 | 0,00 | 0,00 |
| R0 | Venda de bens de investimento | 0,00 | 0,00 | 0,00 | 0,00 | 0,00 | 0,00 | 0,00 | 0,00 |
| R0 | Transferências e subsídios de capital | 0,00 | 0,00 | 0,00 | 0,00 | 0,00 | 0,00 | 0,00 | 0,00 |
| R0.1 | Transferências de capital | 0,00 | 0,00 | 0,00 | 0,00 | 0,00 | 0,00 | 0,00 | 0,00 |
| R0.1.1 | Administrações públicas | 0,00 | 0,00 | 0,00 | 0,00 | 0,00 | 0,00 | 0,00 | 0,00 |
| R0.1.1.1 | Administração central-Estado | 0,00 | 0,00 | 0,00 | 0,00 | 0,00 | 0,00 | 0,00 | 0,00 |
| R0.1.1.2 | Administração central-Outros estados | 0,00 | 0,00 | 0,00 | 0,00 | 0,00 | 0,00 | 0,00 | 0,00 |
| R0.1.1.3 | Segurança social | 0,00 | 0,00 | 0,00 | 0,00 | 0,00 | 0,00 | 0,00 | 0,00 |
| R0.1.1.4 | Administração regional | 0,00 | 0,00 | 0,00 | 0,00 | 0,00 | 0,00 | 0,00 | 0,00 |
| R0.1.1.5 | Administração local | 0,00 | 0,00 | 0,00 | 0,00 | 0,00 | 0,00 | 0,00 | 0,00 |
| R0.1.2 | Exterior-UIE | 0,00 | 0,00 | 0,00 | 0,00 | 0,00 | 0,00 | 0,00 | 0,00 |
| R0.1.3 | Outros | 0,00 | 0,00 | 0,00 | 0,00 | 0,00 | 0,00 | 0,00 | 0,00 |
| R0.2 | Subsídios de capital | 0,00 | 0,00 | 0,00 | 0,00 | 0,00 | 0,00 | 0,00 | 0,00 |
| R0 | Outras receitas de capital | 0,00 | 0,00 | 0,00 | 0,00 | 0,00 | 0,00 | 0,00 | 0,00 |
| R0 | Repetições não abatidas nos pagamentos | 0,00 | 0,00 | 0,00 | 0,00 | 0,00 | 0,00 | 0,00 | 0,00 |
| R0 | Total das Receitas de capital | 0,00 | 0,00 | 0,00 | 0,00 | 0,00 | 0,00 | 0,00 | 0,00 |
| R0 | Recursos Efetivos | 9 972,99 | 0,00 | 0,00 | 0,00 | 0,00 | 9 972,99 | 13 463,00 | 0,00 |
| R0 | Recursos não efetivos | | | | | | | | |
| R0.3 | Recursos com ativos financeiros | 0,00 | 0,00 | 0,00 | 0,00 | 0,00 | 0,00 | 0,00 | 0,00 |
| R0.3 | Recursos com passivos financeiros | 0,00 | 0,00 | 0,00 | 0,00 | 0,00 | 0,00 | 0,00 | 0,00 |
| R0 | Total das Receitas não efetivas | 0,00 | 0,00 | 0,00 | 0,00 | 0,00 | 0,00 | 0,00 | 0,00 |
| R0 | Soma | 23 315,00 | 0,00 | 0,00 | 0,00 | 0,00 | 23 315,00 | 17 427,01 | 0,00 |
| R0 | Operações de tesouraria | | | | | | | | |

Associação de Municípios do Triângulo

D. P. P.

Ano: 2022



Demonstração de Desempenho Orçamental

Página 25

| FUNDECA | PAGAMENTOS | FONTES DE FINANCIAMENTO | | | | | | TOTAL | 2021 |
|----------|--|-------------------------|-----------------|------------|-------|----------------|-------|--------|--------|
| | | RECEITAS PRÓPRIAS | RECEITAS GERAIS | FINANC. UE | EXERL | FUNDOS ALIENOS | TOTAL | | |
| D1 | Despesa corrente | | | | | | | | |
| D1.1 | Despesas com o pessoal | 0,00 | 0,00 | 0,00 | 0,00 | 0,00 | 0,00 | 0,00 | 0,00 |
| D1.1.1 | Ramontagens certas e permanentes | 0,00 | 0,00 | 0,00 | 0,00 | 0,00 | 0,00 | 0,00 | 0,00 |
| D1.2 | Alugueres variáveis em eventos | 0,00 | 0,00 | 0,00 | 0,00 | 0,00 | 0,00 | 0,00 | 0,00 |
| D1.3 | Segurança social | 0,00 | 0,00 | 0,00 | 0,00 | 0,00 | 0,00 | 0,00 | 0,00 |
| D2 | Aquisição de bens e serviços | 0,00 | 0,00 | 0,00 | 0,00 | 0,00 | 0,00 | 0,00 | 0,00 |
| D3 | Juros e outras encargas | 0,00 | 0,00 | 0,00 | 0,00 | 0,00 | 0,00 | 0,00 | 0,00 |
| D4 | Transferências e subsídios correntes | 0,00 | 0,00 | 0,00 | 0,00 | 0,00 | 0,00 | 0,00 | 0,00 |
| DA.1 | Transferências correntes | 0,00 | 0,00 | 0,00 | 0,00 | 0,00 | 0,00 | 0,00 | 0,00 |
| DA.1.1 | Administrações públicas | 0,00 | 0,00 | 0,00 | 0,00 | 0,00 | 0,00 | 0,00 | 0,00 |
| DA.1.1.1 | Administração central-Estado | 0,00 | 0,00 | 0,00 | 0,00 | 0,00 | 0,00 | 0,00 | 0,00 |
| DA.1.1.2 | Administração central-Outras entidades | 0,00 | 0,00 | 0,00 | 0,00 | 0,00 | 0,00 | 0,00 | 0,00 |
| DA.1.1.3 | Segurança social | 0,00 | 0,00 | 0,00 | 0,00 | 0,00 | 0,00 | 0,00 | 0,00 |
| DA.1.1.4 | Administração regional | 0,00 | 0,00 | 0,00 | 0,00 | 0,00 | 0,00 | 0,00 | 0,00 |
| DA.1.1.5 | Administração local | 0,00 | 0,00 | 0,00 | 0,00 | 0,00 | 0,00 | 0,00 | 0,00 |
| DA.1.2 | Entidades do setor não lucrativo | 0,00 | 0,00 | 0,00 | 0,00 | 0,00 | 0,00 | 0,00 | 0,00 |
| DA.1.3 | Famílias | 0,00 | 0,00 | 0,00 | 0,00 | 0,00 | 0,00 | 0,00 | 0,00 |
| DA.1.4 | Outras | 0,00 | 0,00 | 0,00 | 0,00 | 0,00 | 0,00 | 0,00 | 0,00 |
| DA.2 | Subsídios correntes | 0,00 | 0,00 | 0,00 | 0,00 | 0,00 | 0,00 | 0,00 | 0,00 |
| D5 | Outras despesas correntes | 137,94 | 0,00 | 0,00 | 0,00 | 0,00 | 0,00 | 137,94 | 148,91 |
| | Total da Despesa corrente | 137,94 | 0,00 | 0,00 | 0,00 | 0,00 | 0,00 | 137,94 | 148,91 |
| | Despesa de capital | | | | | | | | |
| D6 | Aquisição de bens de capital | 0,00 | 0,00 | 0,00 | 0,00 | 0,00 | 0,00 | 0,00 | 0,00 |
| D7 | Transferências e subsídios de capital | 0,00 | 0,00 | 0,00 | 0,00 | 0,00 | 0,00 | 0,00 | 0,00 |
| D7.1 | Transferências de capital | 0,00 | 0,00 | 0,00 | 0,00 | 0,00 | 0,00 | 0,00 | 0,00 |
| D7.1.1 | Administrações públicas | 0,00 | 0,00 | 0,00 | 0,00 | 0,00 | 0,00 | 0,00 | 0,00 |

(Handwritten signatures and initials)

Associação de Municípios do Triângulo

Dr. P.:

Ano: 2022



Página: 4/5

Demonstração de Desempenho Orçamental

| RUBRICA | PAGAMENTOS | FONTES DE FINANCIAMENTO | | | | | | 2021 |
|----------|--|-------------------------|--------------------|---------------|-------|-------------------|--------|----------|
| | | RECEITAS PRÓPRIAS | RECEITAS GERAIS | FINANC. UE | EMPL. | FUNDOS ALHEIOS | TOTAL | |
| D7.1.1.1 | Administração central-Estado | 0,00 | 0,00 | 0,00 | 0,00 | 0,00 | 0,00 | 0,00 |
| D7.1.1.2 | Administração central-Outras entidades | 0,00 | 0,00 | 0,00 | 0,00 | 0,00 | 0,00 | 0,00 |
| D7.1.1.3 | Segurança social | 0,00 | 0,00 | 0,00 | 0,00 | 0,00 | 0,00 | 0,00 |
| D7.1.1.4 | Administração regional | 0,00 | 0,00 | 0,00 | 0,00 | 0,00 | 0,00 | 0,00 |
| D7.1.1.5 | Administração local | 0,00 | 0,00 | 0,00 | 0,00 | 0,00 | 0,00 | 0,00 |
| D7.1.2 | Entidades do setor não lucrativo | 0,00 | 0,00 | 0,00 | 0,00 | 0,00 | 0,00 | 0,00 |
| D7.1.3 | Famílias | 0,00 | 0,00 | 0,00 | 0,00 | 0,00 | 0,00 | 0,00 |
| D7.1.4 | Outras | 0,00 | 0,00 | 0,00 | 0,00 | 0,00 | 0,00 | 0,00 |
| D7.2 | Subsídios de capital | 0,00 | 0,00 | 0,00 | 0,00 | 0,00 | 0,00 | 0,00 |
| D8 | Outras despesas de capital | 0,00 | 0,00 | 0,00 | 0,00 | 0,00 | 0,00 | 0,00 |
| | Total das Despesas de capital | 0,00 | 0,00 | 0,00 | 0,00 | 0,00 | 0,00 | 0,00 |
| | Despesas Efetivas | 137,94 | 0,00 | 0,00 | 0,00 | 0,00 | 137,94 | 4 004,91 |
| | Despesas não efetivas | | | | | | | |
| D10 | Despesas com passivos financeiros | 0,00 | 0,00 | 0,00 | 0,00 | 0,00 | 0,00 | 0,00 |
| D9 | Despesas com ativos financeiros | 0,00 | 0,00 | 0,00 | 0,00 | 0,00 | 0,00 | 0,00 |
| | Total das Despesas não efetivas | 0,00 | 0,00 | 0,00 | 0,00 | 0,00 | 0,00 | 0,00 |
| | Soma | 137,94 | 0,00 | 0,00 | 0,00 | 0,00 | 137,94 | 4 004,91 |
| | Operações de tesouraria | | | | | | | |

Associação de Municípios do Triângulo

Demonstração de Desempenho Orçamental

Ano: 2022



Página 55

| RUBRICA | PAGAMENTOS | FONTES DE FINANCIAMENTO | | | | | | TOTAL | 2021 |
|-------------------------------------|------------|-------------------------|--------------------|---------------|-------------|-------------------|-------------|-----------------|-----------------|
| | | RECEITAS PRÓPRIAS | RECEITAS GERAIS | FINANC. VE | EMPR. | FUNDOS ALIEIOS | | | |
| Saldo para a gestão seguinte | | | | | | | | | |
| Operações orçamentais | | 23 177,75 | | | | | | 23 177,75 | 13 342,70 |
| Operações de tesouraria | | | | | | | | 0,00 | 0,00 |
| Saldo Global | | 9 835,05 | 0,00 | 0,00 | 0,00 | 0,00 | 0,00 | 9 835,05 | 8 380,69 |
| Despesa prevista | | 137,94 | 0,00 | 0,00 | 0,00 | 0,00 | 0,00 | 137,94 | 4 094,91 |
| Saldo corrente | | 9 835,05 | 0,00 | 0,00 | 0,00 | 0,00 | 0,00 | 9 835,05 | 8 380,69 |
| Saldo de capital | | 0,00 | 0,00 | 0,00 | 0,00 | 0,00 | 0,00 | 0,00 | 0,00 |
| Saldo priorizado | | 9 835,05 | 0,00 | 0,00 | 0,00 | 0,00 | 0,00 | 9 835,05 | 8 380,69 |
| Receita total | | 23 315,69 | 0,00 | 0,00 | 0,00 | 0,00 | 0,00 | 23 315,69 | 17 427,61 |
| Despesa total | | 137,94 | 0,00 | 0,00 | 0,00 | 0,00 | 0,00 | 137,94 | 4 094,91 |

Handwritten signatures and text:
 Carlos Ferraz
 Dir. P. L.
 [Signature]

Associação de Municípios do Triângulo

Dr. P. 

Ano: 2022



Página 4/5

Demonstração de Desempenho Orçamental

| RUBRICA | PAGAMENTOS | FONTES DE FINANCIAMENTO | | | | | | TOTAL | 2021 |
|----------|--|-------------------------|--------------------|---------------|-------|-------------------|--------|----------|------|
| | | RECEITAS PRÓPRIAS | RECEITAS GERAIS | FINANC. UF | IMPL. | FUNDOS ALIEIOS | | | |
| D7.1.1.1 | Administração central-Estado | 0,00 | 0,00 | 0,00 | 0,00 | 0,00 | 0,00 | 0,00 | 0,00 |
| D7.1.1.2 | Administração central-Outras entidades | 0,00 | 0,00 | 0,00 | 0,00 | 0,00 | 0,00 | 0,00 | 0,00 |
| D7.1.1.3 | Segurança social | 0,00 | 0,00 | 0,00 | 0,00 | 0,00 | 0,00 | 0,00 | 0,00 |
| D7.1.1.4 | Administração regional | 0,00 | 0,00 | 0,00 | 0,00 | 0,00 | 0,00 | 0,00 | 0,00 |
| D7.1.1.5 | Administração local | 0,00 | 0,00 | 0,00 | 0,00 | 0,00 | 0,00 | 0,00 | 0,00 |
| D7.1.2 | Entidades do setor não lucrativo | 0,00 | 0,00 | 0,00 | 0,00 | 0,00 | 0,00 | 0,00 | 0,00 |
| D7.1.3 | Famílias | 0,00 | 0,00 | 0,00 | 0,00 | 0,00 | 0,00 | 0,00 | 0,00 |
| D7.1.4 | Outros | 0,00 | 0,00 | 0,00 | 0,00 | 0,00 | 0,00 | 0,00 | 0,00 |
| D7.2 | Subsídios de capital | 0,00 | 0,00 | 0,00 | 0,00 | 0,00 | 0,00 | 0,00 | 0,00 |
| D8 | Outras despesas de capital | 0,00 | 0,00 | 0,00 | 0,00 | 0,00 | 0,00 | 0,00 | 0,00 |
| | Total das Despesas de capital | 0,00 | 0,00 | 0,00 | 0,00 | 0,00 | 0,00 | 0,00 | 0,00 |
| | Despesas Efetivas | 137,94 | 0,00 | 0,00 | 0,00 | 0,00 | 137,94 | 4.004,91 | 0,00 |
| | Despesas não efetivas | | | | | | | | |
| D10 | Despesa com passivos financeiros | 0,00 | 0,00 | 0,00 | 0,00 | 0,00 | 0,00 | 0,00 | 0,00 |
| D9 | Despesa com ativos financeiros | 0,00 | 0,00 | 0,00 | 0,00 | 0,00 | 0,00 | 0,00 | 0,00 |
| | Total das Despesas não efetivas | 0,00 | 0,00 | 0,00 | 0,00 | 0,00 | 0,00 | 0,00 | 0,00 |
| | Somas | 137,94 | 0,00 | 0,00 | 0,00 | 0,00 | 137,94 | 4.004,91 | 0,00 |
| | Operações de tesouraria | | | | | | | | |

Associação de Municípios do Triângulo

D.O. P.O.

Mês: Ação e pagamento de recibos

Ano: 2022



Pág.: 1 de 1

Demonstração de Execução Orçamental da Despesa

| Rubrica | Descrição | Despesas por pagar / de Transferências Adiantadas | Partidas Corrigidas | Câmbio / Descontos | Cargos- salariais | Outras Despesas | Despesas Pagas / Liquidadas de Despesas | | | Comparações a executar | Despesas por pagar | Grav de Execução Orçamentária | | |
|-----------------------------|--|---|---------------------|--------------------|-------------------|-----------------|---|---------------------|---------------|------------------------|--------------------|-------------------------------|---------------------|---------------|
| | | | | | | | Partidas Adiantadas | Partidas Corrigidas | Total | | | Partidas Adiantadas | Partidas Corrigidas | |
| Despesas corrente: | | | | | | | | | | | | | | |
| 02 | Administração Análises | 0,00 | 24.200,00 | 0,00 | 8.197,00 | 8.197,00 | 0,00 | 0,00 | 137,24 | 137,24 | 0,00 | 8.059,76 | 0,00 % | 4,57 % |
| | Administração Análises | 0,00 | 24.200,00 | 0,00 | 8.197,00 | 8.197,00 | 0,00 | 0,00 | 137,24 | 137,24 | 0,00 | 8.059,76 | 0,00 % | 4,57 % |
| 0202 | Aquisição de bens e serviços | 0,00 | 23.818,00 | 0,00 | 7.181,00 | 7.181,00 | 0,00 | 0,00 | 0,00 | 0,00 | 0,00 | 7.181,00 | 0,00 % | 4,88 % |
| | Aquisição de serviços | 0,00 | 23.818,00 | 0,00 | 7.181,00 | 7.181,00 | 0,00 | 0,00 | 0,00 | 0,00 | 0,00 | 7.181,00 | 0,00 % | 4,88 % |
| 020212 | Seguros | 0,00 | 590,00 | 0,00 | 0,00 | 0,00 | 0,00 | 0,00 | 0,00 | 0,00 | 0,00 | 0,00 | 0,00 % | 0,00 % |
| | Seguros | 0,00 | 590,00 | 0,00 | 0,00 | 0,00 | 0,00 | 0,00 | 0,00 | 0,00 | 0,00 | 0,00 | 0,00 % | 0,00 % |
| 020213 | Transportes e comunicações | 0,00 | 3.870,00 | 0,00 | 0,00 | 0,00 | 0,00 | 0,00 | 0,00 | 0,00 | 0,00 | 0,00 | 0,00 % | 0,00 % |
| | Transportes e comunicações | 0,00 | 3.870,00 | 0,00 | 0,00 | 0,00 | 0,00 | 0,00 | 0,00 | 0,00 | 0,00 | 0,00 | 0,00 % | 0,00 % |
| 020217 | Publicidade | 0,00 | 1.770,00 | 0,00 | 0,00 | 0,00 | 0,00 | 0,00 | 0,00 | 0,00 | 0,00 | 0,00 | 0,00 % | 0,00 % |
| | Publicidade | 0,00 | 1.770,00 | 0,00 | 0,00 | 0,00 | 0,00 | 0,00 | 0,00 | 0,00 | 0,00 | 0,00 | 0,00 % | 0,00 % |
| 020219 | Auditoria externa | 0,00 | 7.200,00 | 0,00 | 7.200,00 | 7.200,00 | 0,00 | 0,00 | 0,00 | 0,00 | 0,00 | 7.200,00 | 0,00 % | 4,89 % |
| | Auditoria externa | 0,00 | 7.200,00 | 0,00 | 7.200,00 | 7.200,00 | 0,00 | 0,00 | 0,00 | 0,00 | 0,00 | 7.200,00 | 0,00 % | 4,89 % |
| 020223 | Outros serviços | 0,00 | 11.200,00 | 0,00 | 151,00 | 151,00 | 0,00 | 0,00 | 0,00 | 0,00 | 0,00 | 151,00 | 0,00 % | 0,99 % |
| | Outros serviços | 0,00 | 11.200,00 | 0,00 | 151,00 | 151,00 | 0,00 | 0,00 | 0,00 | 0,00 | 0,00 | 151,00 | 0,00 % | 0,99 % |
| 02022901 | 3RT, 2022 | 0,00 | 1.200,00 | 0,00 | 0,00 | 0,00 | 0,00 | 0,00 | 0,00 | 0,00 | 0,00 | 0,00 | 0,00 % | 0,00 % |
| | 3RT, 2022 | 0,00 | 1.200,00 | 0,00 | 0,00 | 0,00 | 0,00 | 0,00 | 0,00 | 0,00 | 0,00 | 0,00 | 0,00 % | 0,00 % |
| 02022902 | Assento Trial Run - Formação Turistas | 0,00 | 3.800,00 | 0,00 | 0,00 | 0,00 | 0,00 | 0,00 | 0,00 | 0,00 | 0,00 | 0,00 | 0,00 % | 0,00 % |
| | Assento Trial Run - Formação Turistas | 0,00 | 3.800,00 | 0,00 | 0,00 | 0,00 | 0,00 | 0,00 | 0,00 | 0,00 | 0,00 | 0,00 | 0,00 % | 0,00 % |
| 02022903 | Clube de Triângulo | 0,00 | 3.800,00 | 0,00 | 0,00 | 0,00 | 0,00 | 0,00 | 0,00 | 0,00 | 0,00 | 0,00 | 0,00 % | 0,00 % |
| | Clube de Triângulo | 0,00 | 3.800,00 | 0,00 | 0,00 | 0,00 | 0,00 | 0,00 | 0,00 | 0,00 | 0,00 | 0,00 | 0,00 % | 0,00 % |
| 02022904 | Bls de Triângulo | 0,00 | 3.800,00 | 0,00 | 0,00 | 0,00 | 0,00 | 0,00 | 0,00 | 0,00 | 0,00 | 0,00 | 0,00 % | 0,00 % |
| | Bls de Triângulo | 0,00 | 3.800,00 | 0,00 | 0,00 | 0,00 | 0,00 | 0,00 | 0,00 | 0,00 | 0,00 | 0,00 | 0,00 % | 0,00 % |
| 02022909 | Outros Serviços | 0,00 | 4.800,00 | 0,00 | 0,00 | 0,00 | 0,00 | 0,00 | 0,00 | 0,00 | 0,00 | 0,00 | 0,00 % | 0,00 % |
| | Outros Serviços | 0,00 | 4.800,00 | 0,00 | 0,00 | 0,00 | 0,00 | 0,00 | 0,00 | 0,00 | 0,00 | 0,00 | 0,00 % | 0,00 % |
| 04 | Outros despesas correntes | 0,00 | 220,00 | 0,00 | 184,57 | 184,57 | 0,00 | 0,00 | 137,24 | 137,24 | 0,00 | 78,33 | 0,00 % | 4,11 % |
| | Outros despesas correntes | 0,00 | 220,00 | 0,00 | 184,57 | 184,57 | 0,00 | 0,00 | 137,24 | 137,24 | 0,00 | 78,33 | 0,00 % | 4,11 % |
| 0402 | Diárias | 0,00 | 200,00 | 0,00 | 154,37 | 154,37 | 0,00 | 0,00 | 137,24 | 137,24 | 0,00 | 14,00 | 0,00 % | 4,11 % |
| | Diárias | 0,00 | 200,00 | 0,00 | 154,37 | 154,37 | 0,00 | 0,00 | 137,24 | 137,24 | 0,00 | 14,00 | 0,00 % | 4,11 % |
| 040201 | Impostos e taxas | 0,00 | 20,00 | 0,00 | 14,20 | 14,20 | 0,00 | 0,00 | 0,00 | 0,00 | 0,00 | 0,00 | 0,00 % | 0,00 % |
| | Impostos e taxas | 0,00 | 20,00 | 0,00 | 14,20 | 14,20 | 0,00 | 0,00 | 0,00 | 0,00 | 0,00 | 0,00 | 0,00 % | 0,00 % |
| 04020101 | Impostos e taxas pagos pela Associação | 0,00 | 20,00 | 0,00 | 14,20 | 14,20 | 0,00 | 0,00 | 0,00 | 0,00 | 0,00 | 0,00 | 0,00 % | 0,00 % |
| | Impostos e taxas pagos pela Associação | 0,00 | 20,00 | 0,00 | 14,20 | 14,20 | 0,00 | 0,00 | 0,00 | 0,00 | 0,00 | 0,00 | 0,00 % | 0,00 % |
| 04020107 | Outros | 0,00 | 20,00 | 0,00 | 14,20 | 14,20 | 0,00 | 0,00 | 0,00 | 0,00 | 0,00 | 0,00 | 0,00 % | 0,00 % |
| | Outros | 0,00 | 20,00 | 0,00 | 14,20 | 14,20 | 0,00 | 0,00 | 0,00 | 0,00 | 0,00 | 0,00 | 0,00 % | 0,00 % |
| 040203 | Outros | 0,00 | 20,00 | 0,00 | 157,24 | 157,24 | 0,00 | 0,00 | 137,24 | 137,24 | 0,00 | 0,00 | 0,00 % | 4,11 % |
| | Outros | 0,00 | 20,00 | 0,00 | 157,24 | 157,24 | 0,00 | 0,00 | 137,24 | 137,24 | 0,00 | 0,00 | 0,00 % | 4,11 % |
| 04020904 | Serviços bancários | 0,00 | 20,00 | 0,00 | 17,24 | 17,24 | 0,00 | 0,00 | 0,00 | 0,00 | 0,00 | 0,00 | 0,00 % | 4,11 % |
| | Serviços bancários | 0,00 | 20,00 | 0,00 | 17,24 | 17,24 | 0,00 | 0,00 | 0,00 | 0,00 | 0,00 | 0,00 | 0,00 % | 4,11 % |
| Despesas de capital: | | | | | | | | | | | | | | |
| 07 | Aquisição de bens de capital | 0,00 | 1.000,00 | 0,00 | 812,00 | 812,00 | 0,00 | 0,00 | 0,00 | 0,00 | 0,00 | 812,00 | 0,00 % | 0,89 % |
| | Aquisição de bens de capital | 0,00 | 1.000,00 | 0,00 | 812,00 | 812,00 | 0,00 | 0,00 | 0,00 | 0,00 | 0,00 | 812,00 | 0,00 % | 0,89 % |
| 0701 | Investimentos | 0,00 | 1.000,00 | 0,00 | 812,00 | 812,00 | 0,00 | 0,00 | 0,00 | 0,00 | 0,00 | 812,00 | 0,00 % | 0,89 % |
| | Investimentos | 0,00 | 1.000,00 | 0,00 | 812,00 | 812,00 | 0,00 | 0,00 | 0,00 | 0,00 | 0,00 | 812,00 | 0,00 % | 0,89 % |
| 070109 | Sofisticação tecnológica | 0,00 | 1.000,00 | 0,00 | 812,00 | 812,00 | 0,00 | 0,00 | 0,00 | 0,00 | 0,00 | 812,00 | 0,00 % | 0,89 % |
| | Sofisticação tecnológica | 0,00 | 1.000,00 | 0,00 | 812,00 | 812,00 | 0,00 | 0,00 | 0,00 | 0,00 | 0,00 | 812,00 | 0,00 % | 0,89 % |
| Total | | 0,00 | 34.200,00 | 0,00 | 8.807,00 | 8.807,00 | 0,00 | 0,00 | 137,24 | 137,24 | 0,00 | 8.669,76 | 0,00 % | 4,89 % |

[Handwritten signatures and initials]

Associação de Municípios do Triângulo

Alterações ao Plano Plurianual de Investimentos

Ano: 2022



| Objetivo | Nº de projetos | Descrição | Forma de realização | Classificação Organizacional | | Tipo de Investimento | | | | Data | | Figuemtos | | | | | | Result. médio (++) |
|----------|----------------|--------------------------------------|---------------------|------------------------------|-----------|----------------------|----|-----|-------|--------|-----|-----------|---|--------------|------|------|------|--------------------|
| | | | | Organizaç | Econômica | SIC | EP | UIE | EADTR | Início | Fim | 2022 | | Ano seguinte | | | | |
| | | | | | | | | | | | | 0 | 1 | 2023 | 2024 | 2025 | 2026 | |
| 1 | 2022/1 | Atividades de natureza de manutenção | | | | | | | | | | | | | | | | |

Orgão Executor Em 01 de Abril de 2022

Carla Ferraz *[Signature]* Dani. P. I. *[Signature]*

Associação de Municípios do Triângulo

Dr. P. —

Município e governo do estado

Ano: 2022



Demonstração de Execução Orçamentária da Receita

Pág.: 1 de 1

| Rubrica | Descrição | Empenho em | Receitas por ordem de finalidade em | Receitas Liquidadas em | Liquidadas em | Receitas Canceladas em | Recebidas e Restricções | | | Receitas sobrestadas liquidadas | | Receitas por ordem de finalidade em | Graus de Execução Orçamentária | | |
|------------|--------------------------------|------------|-------------------------------------|------------------------|---------------|------------------------|-------------------------|------|---------------------|---------------------------------|----------|-------------------------------------|--------------------------------|------------------|--|
| | | | | | | | Exercício | Pago | Partidas Anteriores | Partida Corrente | Total | | Partidas Anteriores | Partida Corrente | |
| 05 | Transferências correntes | | | | | | | | | | | | | | |
| 0005 | Administração local | 24.972,00 | 9.972,00 | 14.000,00 | 0,00 | 9.972,00 | 0,00 | 0,00 | 2.492,00 | 7.479,00 | 9.972,00 | 14.000,00 | 24,92% | 30,00% | |
| 000501 | Cidades | 24.972,00 | 9.972,00 | 14.000,00 | 0,00 | 9.972,00 | 0,00 | 0,00 | 2.492,00 | 7.479,00 | 9.972,00 | 14.000,00 | 24,92% | 30,00% | |
| 00050101 | Municípios | 24.972,00 | 9.972,00 | 14.000,00 | 0,00 | 9.972,00 | 0,00 | 0,00 | 2.492,00 | 7.479,00 | 9.972,00 | 14.000,00 | 24,92% | 30,00% | |
| 0005010101 | Município de Barra | 1.879,00 | 4.000,00 | 2.000,00 | 0,00 | 4.000,00 | 0,00 | 0,00 | 3.000,00 | 4,00 | 2.000,00 | 2.000,00 | 4,00% | 4,00% | |
| 0005010102 | Município de Belderrama | 4.000,00 | 2.000,00 | 2.000,00 | 0,00 | 2.000,00 | 0,00 | 0,00 | 2.000,00 | 0,00 | 2.000,00 | 2.000,00 | 4,00% | 30,00% | |
| 0005010103 | Município dos Lagos de São | 1.000,00 | 4,00 | 2.000,00 | 0,00 | 2.000,00 | 0,00 | 0,00 | 4,00 | 0,00 | 2.000,00 | 2.000,00 | 4,00% | 30,00% | |
| 0005010104 | Município de São Roque de Pira | 1.000,00 | 4,00 | 2.000,00 | 0,00 | 2.000,00 | 0,00 | 0,00 | 4,00 | 0,00 | 2.000,00 | 2.000,00 | 4,00% | 30,00% | |
| 0005010105 | Município das Várzea | 1.000,00 | 4,00 | 2.000,00 | 0,00 | 2.000,00 | 0,00 | 0,00 | 4,00 | 0,00 | 2.000,00 | 2.000,00 | 4,00% | 30,00% | |
| 0005010106 | Município de Cultura | 4.000,00 | 2.000,00 | 2.000,00 | 0,00 | 2.000,00 | 0,00 | 0,00 | 2.000,00 | 0,00 | 2.000,00 | 2.000,00 | 4,00% | 4,00% | |
| | Total | 24.972,00 | 9.972,00 | 14.000,00 | 0,00 | 9.972,00 | 0,00 | 0,00 | 2.492,00 | 7.479,00 | 9.972,00 | 14.000,00 | 24,92% | 30,00% | |

Associação de Municípios do Triângulo

Ano: 2022



Execução Anual do Plano Plurianual de Investimentos

Página 1/1

| Objetivo | Objeto do Projeto | Classificação Orçamentária | | Forma de Realização | Formas de Financiamento | | | | | Data | | Montante Previsto | | | Montante Executado | | | Nível de Execução Plurianual Anual % | Nível de Execução Plurianual Global % | | |
|----------|--|----------------------------|-----------|---------------------|-------------------------|--------|------|------|--------|------------|------------|-------------------|----------|------------------|--------------------|-------|------|--------------------------------------|---------------------------------------|------|------|
| | | Orgãos | Econômica | | NO | RP | UE | DMFN | Início | Fim | Ano | Ano Seguinte em | Total | Ano Adiantado em | Ano | Total | | | | | |
| 1 | 2022 Realização Aplicação de Recursos de investimentos | 0103 | 070100 | 0 | 0,00 | 180,00 | 0,00 | 0,00 | 0,00 | 01/01/2022 | 31/12/2022 | 1.800,00 | 1.000,00 | 0,00 | 1.000,00 | 0,00 | 0,00 | 0,00 | 0,00 | 0,00 | 0,00 |
| | | | | | | | | | | | | Total | 1.800,00 | 0,00 | 1.800,00 | 0,00 | 0,00 | 0,00 | 0,00 | 0,00 | 0,00 |

Orgão Executor

Em de _____ de 2022

Carlos Ferraz
Dir. P. I.

[Assinatura]

Orgão Destinatário

Em de _____ de _____

[Assinatura]

Associação de Municípios do Triângulo

Ano: 2022

Período: Dezembro

Dividas a Terceiros por Antiquidade de Saldos

| Descrição | Positivo | Divida vencida | | Intervalo de Antiquidade da dívida vencida | | | | | Exceções | Pagamentos em atraso | Total dívida por natureza de despesas | | |
|---|---------------|----------------|--------------------|--|-------------|-------------|-------------|-------------|-------------|----------------------|---------------------------------------|-------------|---------------|
| | | Custo prazo | Máximo/Longo prazo | <90 | 90 - 180 | 180 - 365 | >365 | Custo prazo | | | Máximo/Longo prazo | Soma | |
| CD07 Transferências correntes para fins de Adm. Públicos | 0,00 | 0,00 | 0,00 | 0,00 | 0,00 | 0,00 | 0,00 | 0,00 | 0,00 | 0 | 0,00 | 0,00 | 0,00 |
| CD05 Subsídios | 0,00 | 0,00 | 0,00 | 0,00 | 0,00 | 0,00 | 0,00 | 0,00 | 0,00 | 0 | 0,00 | 0,00 | 0,00 |
| CD04 Outras despesas correntes | 16,43 | 0,00 | 0,00 | 16,43 | 0,00 | 0,00 | 0,00 | 0,00 | 0,00 | 0 | 16,43 | 0,00 | 16,43 |
| CD07 Anulação de bens e serviços de capital | 812,00 | 0,00 | 0,00 | 812,00 | 0,00 | 0,00 | 0,00 | 0,00 | 0,00 | 0 | 812,00 | 0,00 | 812,00 |
| CD03+CD04+CD05+CD06+CD07 Transferências de capital para outros fins de Adm. Públicos | 0,00 | 0,00 | 0,00 | 0,00 | 0,00 | 0,00 | 0,00 | 0,00 | 0,00 | 0 | 0,00 | 0,00 | 0,00 |
| CD07 Transferências de capital para fins de Adm. Públicos | 0,00 | 0,00 | 0,00 | 0,00 | 0,00 | 0,00 | 0,00 | 0,00 | 0,00 | 0 | 0,00 | 0,00 | 0,00 |
| CD11 Outras despesas de capital | 0,00 | 0,00 | 0,00 | 0,00 | 0,00 | 0,00 | 0,00 | 0,00 | 0,00 | 0 | 0,00 | 0,00 | 0,00 |
| TOTAL | 828,43 | 0,00 | 0,00 | 828,43 | 0,00 | 0,00 | 0,00 | 0,00 | 0,00 | 0 | 828,43 | 0,00 | 828,43 |

Dr. P. ...

[Handwritten signatures]

Associação de Municípios do Triângulo

Ano: 2022

Período: Dezembro

D. P. I.

Dividas a Terceiros por Antiquidade de Saldos

| Descrição | Positivo | Divida vencida | | | Reserva de Antiquidade de dívida vencida | | | | | Exceções | Pagamento em curso | Total dívida por natureza de despesa | | |
|--|----------|----------------|-------------------|----------|--|------------|-------------|------|-------------|----------|--------------------|--------------------------------------|-------|----------|
| | | Curto prazo | Medio/Longo prazo | | <90 | [90 - 180] | [180 - 365] | >365 | Curto prazo | | | Medio/Longo prazo | Banco | |
| CR0101 Despesas com o gerenciamento | 0,00 | 0,00 | 0,00 | 0,00 | 0,00 | 0,00 | 0,00 | 0,00 | 0,00 | 0,00 | 0 | 0,00 | 0,00 | 0,00 |
| CR0102 Alíquota vendida em impostos | 0,00 | 0,00 | 0,00 | 0,00 | 0,00 | 0,00 | 0,00 | 0,00 | 0,00 | 0,00 | 0 | 0,00 | 0,00 | 0,00 |
| CR0103+CR0104 Despesas com utilidade e outros das Adm. Públicas | 0,00 | 0,00 | 0,00 | 0,00 | 0,00 | 0,00 | 0,00 | 0,00 | 0,00 | 0,00 | 0 | 0,00 | 0,00 | 0,00 |
| CR0105+CR0106+CR0107+CR0108 Despesas com utilidade e outros das Adm. Públicas | 0,00 | 0,00 | 0,00 | 0,00 | 0,00 | 0,00 | 0,00 | 0,00 | 0,00 | 0,00 | 0 | 0,00 | 0,00 | 0,00 |
| CR0109+CR0110 Outras despesas com o gerenciamento das Adm. Públicas | 0,00 | 0,00 | 0,00 | 0,00 | 0,00 | 0,00 | 0,00 | 0,00 | 0,00 | 0,00 | 0 | 0,00 | 0,00 | 0,00 |
| CR0111+CR0112 Outras despesas com o gerenciamento das Adm. Públicas | 0,00 | 0,00 | 0,00 | 0,00 | 0,00 | 0,00 | 0,00 | 0,00 | 0,00 | 0,00 | 0 | 0,00 | 0,00 | 0,00 |
| CR0113+CR0114 Outras despesas com o gerenciamento das Adm. Públicas | 0,00 | 0,00 | 0,00 | 0,00 | 0,00 | 0,00 | 0,00 | 0,00 | 0,00 | 0,00 | 0 | 0,00 | 0,00 | 0,00 |
| CR0115+CR0116 Outras despesas com o gerenciamento das Adm. Públicas | 0,00 | 0,00 | 0,00 | 0,00 | 0,00 | 0,00 | 0,00 | 0,00 | 0,00 | 0,00 | 0 | 0,00 | 0,00 | 0,00 |
| CR0117+CR0118 Outras despesas com o gerenciamento das Adm. Públicas | 0,00 | 0,00 | 0,00 | 0,00 | 0,00 | 0,00 | 0,00 | 0,00 | 0,00 | 0,00 | 0 | 0,00 | 0,00 | 0,00 |
| CR0119+CR0120 Outras despesas com o gerenciamento das Adm. Públicas | 0,00 | 0,00 | 0,00 | 0,00 | 0,00 | 0,00 | 0,00 | 0,00 | 0,00 | 0,00 | 0 | 0,00 | 0,00 | 0,00 |
| CR0121 Despesas com pessoal | 0,00 | 0,00 | 0,00 | 0,00 | 0,00 | 0,00 | 0,00 | 0,00 | 0,00 | 0,00 | 0 | 0,00 | 0,00 | 0,00 |
| CR0122 Aplicação de taxa e serviços comunitários | 7 181,05 | 1 064,95 | 0,00 | 6 112,10 | 0,00 | 0,00 | 0,00 | 0,00 | 0,00 | 0,00 | 0 | 7 181,05 | 0,00 | 7 181,05 |
| CR0123 Juros e outros encargos | 0,00 | 0,00 | 0,00 | 0,00 | 0,00 | 0,00 | 0,00 | 0,00 | 0,00 | 0,00 | 0 | 0,00 | 0,00 | 0,00 |
| CR0124 Transferências correntes para outros das Adm. Públicas | 0,00 | 0,00 | 0,00 | 0,00 | 0,00 | 0,00 | 0,00 | 0,00 | 0,00 | 0,00 | 0 | 0,00 | 0,00 | 0,00 |

(Handwritten signatures and initials)



Fluxos de Caixa

| Recebimentos | | | Pagamentos | | |
|----------------------------|-----------|-----------|--------------------------------|-----------|-----------|
| Saldo da Gerência Anterior | | 13 342,70 | Despesas Orçamentais | | 137,94 |
| Execução Orçamental | 13 342,70 | | Correntes | 137,94 | |
| Operações de Tesouraria | 0,00 | | Capital | 0,00 | |
| Receitas Orçamentais | | 9 972,99 | Operações de Tesouraria | | 0,00 |
| Correntes | 9 972,99 | | Saldo para a Gerência Seguinte | | 23 177,75 |
| Capital | 0,00 | | Execução Orçamental | 23 177,75 | |
| Operações de Tesouraria | | 0,00 | Operações de Tesouraria | 0,00 | |
| Total | | 23 315,69 | Total | | 23 315,69 |

Contas de Ordem

| | | | | | |
|-------------------------------|------|------|--------------------------------|------|------|
| Saldo da Gerência Anterior | | 0,00 | Garantias e cauções accionadas | | 0,00 |
| Garantias e cauções | 0,00 | | Garantias e cauções devolvidas | | 0,00 |
| Recibos para cobrança | 0,00 | | Receita virtual cobrada | | 0,00 |
| Garantias e cauções prestadas | | 0,00 | Receita virtual anulada | | 0,00 |
| Receita virtual liquidada | | 0,00 | Saldo para a Gerência Seguinte | | 0,00 |
| Total | | 0,00 | Garantias e cauções | 0,00 | |
| | | | Recibos para cobrança | 0,00 | |
| | | | Total | | 0,00 |

Orgão Executivo
Em 10 de Maio de 2023

Carlos Ferreira
D. P. I.

Orgão Deliberativo
Em _____ de _____ de _____

Encargos contratuais

Anex 2023

| Processo | Classe | | | | | | | | | | Vencimentos e Grupos | | Outros encargos | | Resumo por categoria | | | | |
|----------|---------|---------|---------|---------|---------|---------|----------|----------|----------|----------|----------------------|----------|-----------------|----------|----------------------|----------|----------|----------|----------|
| | CP | NP | Classe | Valor | Salário | Plano | Prop. 13 | Prop. 14 | Prop. 15 | Prop. 16 | Prop. 17 | Prop. 18 | Prop. 19 | Prop. 20 | Prop. 21 | Prop. 22 | Prop. 23 | Prop. 24 | Prop. 25 |
| AMT 1 | 1000000 | 1000000 | 1000000 | 1000000 | 1000000 | 1000000 | 1000000 | 1000000 | 1000000 | 1000000 | 1000000 | 1000000 | 1000000 | 1000000 | 1000000 | 1000000 | 1000000 | 1000000 | 1000000 |
| AMT 2 | 1000000 | 1000000 | 1000000 | 1000000 | 1000000 | 1000000 | 1000000 | 1000000 | 1000000 | 1000000 | 1000000 | 1000000 | 1000000 | 1000000 | 1000000 | 1000000 | 1000000 | 1000000 | 1000000 |
| AMT 3 | 1000000 | 1000000 | 1000000 | 1000000 | 1000000 | 1000000 | 1000000 | 1000000 | 1000000 | 1000000 | 1000000 | 1000000 | 1000000 | 1000000 | 1000000 | 1000000 | 1000000 | 1000000 | 1000000 |

(Preço por unidade)

Handwritten signature: Carlos Ferraz
 D. O. P. 1.

Handwritten signature: Carlos Ferraz

Associação de Municípios do Triângulo

Ano: 2022



RELACÃO NOMINAL DOS RESPONSÁVEIS

Período: De 1 de Janeiro a 31 de Dezembro de 2022.

| Nome | Orgão/Corpo | Período de Responsabilidade | Morada |
|--------------------------------------|-----------------|-----------------------------|---|
| Luiz Vergílio de Souza da Silveira | Presidente | 21/05/2022 a 31/12/2022 | Ribeira do Boto S/N 9600-210 - Rosita, Vitor 9900 - Itorna |
| Carlos Belmonte da Silveira Ferreira | Vice-Presidente | 21/05/2022 a 31/12/2022 | Camacho de Buzo, n.º 8, Silveira, 9930-177 Lajur do Pico |
| Ana Carolina Terra Brown | Vogal | 21/05/2022 a 31/12/2022 | Gravata Seca 9830-3019 Ribeira Seca |
| Décio Nestlé Almeida Pereira | Vogal | 21/05/2022 a 31/12/2022 | Rua do Restolho, n.º 1, 9940-358 São Roque |
| Luís Filipe Ramos Macedo da Silva | Vogal | - | Lajur do Pico |
| Roberto Silva | Presidente | 01/01/2022 a 30/04/2022 | Caldas |
| Décio Nestlé Almeida Pereira | Vice-Presidente | 01/01/2022 a 30/05/2022 | Medeiros |
| Joel Soares | Vogal | 01/01/2022 a 30/05/2022 | São Roque do Pico |
| Néstor Silveira | Vogal | 01/01/2022 a 30/05/2022 | São Roque do Pico |
| Filipe Matos | Vogal | 01/01/2022 a 30/05/2022 | Itorna |

O Dirigente Responsável pela área Administrativa é/ou Financieira

Assinatura:

[Handwritten signature]
 Carlos Teixeira
 Dir. Fin.

Atualização do Inventário do Patrimônio

| Descrição do bem | Por Inventário | Data de aquisição | Valor de aquisição | Tipo de aquisição | Subsídio de aquisição | Por Acumulado aquisição | Localização | Data final | Valor Atual | Observações |
|-------------------------------|----------------|-------------------|--------------------|-------------------|-----------------------|-------------------------|-------------|------------|-------------|-------------|
| Vitória Circuitos Eletrônicos | 1 | 2015 | 4015,16 | | | | | | | |
| Telexões Ltd LG | 2 | 2019 | 320 | | | | | | | |
| | | | | | | | | | | |
| | | | | | | | | | | |
| | | | | | | | | | | |
| | | | | | | | | | | |
| | | | | | | | | | | |
| | | | | | | | | | | |
| | | | | | | | | | | |
| | | | | | | | | | | |
| | | | | | | | | | | |
| | | | | | | | | | | |
| | | | | | | | | | | |
| | | | | | | | | | | |
| | | | | | | | | | | |
| | | | | | | | | | | |
| | | | | | | | | | | |
| | | | | | | | | | | |
| | | | | | | | | | | |
| | | | | | | | | | | |
| | | | | | | | | | | |
| | | | | | | | | | | |
| | | | | | | | | | | |
| | | | | | | | | | | |
| | | | | | | | | | | |
| | | | | | | | | | | |
| | | | | | | | | | | |
| | | | | | | | | | | |
| | | | | | | | | | | |
| | | | | | | | | | | |
| | | | | | | | | | | |
| | | | | | | | | | | |


Assinatura
Dr. A. J. J. Faria
Faria

Transferência de competências do município

Ann: 2013

| Código Município | Município | Município Originador | | | | Município Destino | | | | Município Originador | Município Destino |
|---------------------|-----------|----------------------|---------------|---------------|---------------|-------------------|---------------|---------------|---------------|----------------------|-------------------|
| | | Transferência | Transferência | Transferência | Transferência | Transferência | Transferência | Transferência | Transferência | | |
| | | | | | | | | | | | |

Quantidade por competência



 Carlos Steiner

 Rafael

Associação de Municípios do Triângulo


Ano: 2022


| SÍNTESE DAS RECONCILIAÇÕES BANCÁRIAS | | | | | |
|--------------------------------------|---------------|------------------------------------|-----------------------|-------------|----------------------|
| Instituição bancária | | Saldo certificado pela instituição | Operações em trânsito | | Saldo contábilístico |
| Banco | Nº de conta | | A adicionar | A subtrair | |
| Depósitos bancários | | | | | |
| CGD | 0744003818830 | 23.177,78 | 0,00 | 0,00 | 23.177,78 |
| Total de depósitos bancários | | 23.177,78 | 0,00 | 0,00 | 23.177,78 |


O Dirigente responsável pela área administrativa e/ou financeira

Assinatura: 

O membro do executivo responsável pela área de tesouro financeiro

Assinatura: 





ASSOCIAÇÃO DE MUNICÍPIOS DO TRIÂNGULO

DECLARAÇÃO DE RESPONSABILIDADE

A

Nelson Moinhos, Paulo Lima & Associado, SROC
EN 13 n.º 132 – Sala 105
4470-038 Maia


Velas, 12 de abril de 2023

A presente declaração é emitida, a vosso pedido, no âmbito do vosso exame às demonstrações financeiras da **ASSOCIAÇÃO DE MUNICÍPIOS DO TRIÂNGULO (AMT)** (a Entidade), as quais compreendem a Demonstração de Desempenho Orçamental (que evidencia 137,94 euros de Despesa total e 9.972,99 euros de Receita efetiva) relativo ao ano findo naquela data, bem como os mapas de Demonstração de Execução Orçamental da Receita, Demonstração de Execução Orçamental da Despesa, Execução Anual do Plano Plurianual de investimentos, Anexo às Demonstrações Orçamentais, Divulgação do Inventário do património e Dívidas a Terceiros por antiguidade de saldos, com a finalidade de expressarem uma opinião, incluída na vossa Certificação Legal das Contas, sobre se as demonstrações financeiras estão preparadas, em todos os aspetos materiais, de acordo com o Regime simplificado do Sistema de Normalização Contabilística para as Administrações Públicas (SNC-AP), aprovado pelo Decreto-Lei n.º 192/2015, de 11 de setembro, a que se refere o seu artigo 5.º e aprovado pela Portaria n.º 218/2016, de 9 de agosto, com a adoção do Regime simplificado – Microentidades a que se refere o seu artigo 6.º.

Reconhecemos que é nossa responsabilidade a preparação de demonstrações financeiras que sejam preparadas, em todos os aspetos materiais, de acordo com o Regime simplificado – Microentidades do Sistema de Normalização Contabilística para as Administrações Públicas (SNC-AP), bem como a adoção de políticas e critérios contabilísticos e orçamentais adequados e a manutenção de um sistema de controlo interno apropriado que englobe, designadamente, o plano de organização, políticas, métodos e procedimentos de controlo, bem como todos os outros métodos e procedimentos que contribuam para assegurar o desenvolvimento das atividades de forma ordenada e eficiente, incluindo a salvaguarda dos ativos, a prevenção e deteção de situações de ilegalidade, fraude e erro, a exatidão e a integridade dos registos contabilísticos e a preparação oportuna de informação financeira e orçamental fiável. Nesse sentido, e tanto quanto é do nosso conhecimento e convicção, fizemos as indagações que consideramos necessárias com a finalidade de estarmos apropriadamente informados.

Como membros do Órgão de Gestão, acreditamos que o sistema de controlo interno implementado na Associação é adequado ao mesmo e permite a preparação de demonstrações financeiras e orçamentais fiáveis, não existindo deficiências de controlo interno de que tenhamos conhecimento e que vos devam ser comunicadas.

Confirmamos, tanto quanto é nosso dever conhecer e nossa convicção, que:



ASSOCIAÇÃO DE MUNICÍPIOS DO TRIÂNGULO

1. DEMONSTRAÇÕES FINANCEIRAS E REGISTOS CONTABILÍSTICOS

1.1 Cumprimos as nossas responsabilidades relativas à preparação das demonstrações financeiras de acordo com o normativo contabilístico aplicável. Assim, as demonstrações financeiras não se encontram afetadas por erros ou omissões materialmente relevantes, nomeadamente em relação a transações ou eventos sujeitos a registo ou divulgação, não havendo, conforme indicado no ponto 1.6 desta declaração, situações que devessem ser corrigidas.

1.2 Os pressupostos significativos por nós usados ao fazer estimativas contabilísticas são razoáveis.

1.3 Não existem:

- Violações de leis, contratos ou quaisquer outras normas ou regulamentos, incluindo as relacionadas com meio ambiente, higiene e segurança no trabalho e proteção dos consumidores, aplicáveis à Entidade, cujos efeitos devessem ter sido registados nas demonstrações financeiras ou divulgados;
- Contratos de opções e de futuros e outros instrumentos financeiros derivados;
- Acordos para a recompra de ativos previamente vendidos pela Entidade.

1.4 A Entidade é plena titular de todos os seus ativos, livres de quaisquer ónus ou encargos, incluindo hipotecas e penhores, não tendo assumido compromissos perante terceiros.

1.5 Todos os acontecimentos subsequentes à data das demonstrações financeiras e relativamente aos quais o normativo contabilístico aplicável exige ajustamento ou divulgação foram ajustados ou divulgados.

1.6 Confirmamos que não temos conhecimento da necessidade de quaisquer ajustamentos.


1.7 Tomámos conhecimento da minuta da vossa Certificação Legal das Contas que inclui uma opinião sem reservas.

2. INFORMAÇÃO DISPONIBILIZADA

2.1 Disponibilizámos-vos:

- Acesso a toda a informação para a preparação e apresentação das demonstrações financeiras, como registos, documentação e outras matérias;
- A informação adicional que nos pediram para efeito da auditoria;
- Acesso sem restrições às pessoas da Entidade junto das quais consideraram necessário obter prova de auditoria; e
- Outra informação que entendemos ser relevante para a realização da Vossa Auditoria nada vos tendo sido ocultado.

2.2 Todas as transações foram registadas nos registos contabilísticos e estão refletidas nas demonstrações financeiras.



ASSOCIAÇÃO DE MUNICÍPIOS DO TRIÂNGULO

2.3 Demos-vos conhecimento dos resultados da nossa avaliação do risco de as demonstrações financeiras poderem estar materialmente distorcidas em consequência de fraude.

2.4 Não temos conhecimento de quaisquer irregularidades envolvendo colaboradores da Associação com funções no nosso sistema de controlo interno e contabilístico ou noutros sectores, que possam afetar de forma significativa as demonstrações financeiras examinadas.


2.5 Demos-vos conhecimento de todos os casos conhecidos de incumprimento ou de suspeita de incumprimento de leis e regulamentos cujos efeitos devam ser considerados na preparação de demonstrações financeiras.

2.6 Demos-vos conhecimento de todos os litígios e reclamações conhecidas reais ou potenciais cujos efeitos devam ser considerados na preparação das demonstrações financeiras, tendo os mesmos sido contabilizados e divulgados de acordo com o normativo contabilístico aplicável. Não temos conhecimento de quaisquer litígios, existentes ou esperados, ou ações pendentes ou impugnações fiscais em que a Entidade esteja envolvida para além das situações de que vos demos conhecimento.

2.7 Estão a ser cumpridas as leis, regulamentos e demais condicionamentos aplicáveis à Entidade e ao sector. Foram cumpridas todas as obrigações fiscais e parafiscais. As responsabilidades respeitantes a impostos e contribuições, vencidas ou não, diferidas ou contingentes (verbas de impostos e contribuições, multas e coimas e juros contados até à data da prestação de contas) estão integral e apropriadamente escrituradas e divulgadas, não tendo a Associação dívidas ao Estado nem à Segurança Social que estejam em situação de mora para além da referente a IUC de 2022 que não foi pago em devido tempo. O valor dos impostos a pagar e/ou recuperar no futuro foram calculados utilizando as melhores estimativas possíveis, baseadas na informação disponível. Todas as notificações judiciais para retenção do valor de créditos sobre terceiros foram comunicadas aos serviços e estão a ser integralmente cumpridas.

2.8 Confirmamos-vos que, para efeitos da prevenção e investigação de eventuais operações suscetíveis de ser qualificadas como de branqueamento de capitais ou de financiamento de terrorismo, a Entidade dispõe de um sistema de controlo interno adequado e os nossos responsáveis e demais colaboradores encontram-se devidamente preparados para dar cumprimento às normas emitidas sobre esta matéria, designadamente as que decorrem da Lei n.º 83/2017, de 18 de agosto. Não temos conhecimento de qualquer situação que configure eventuais operações suscetíveis de ser qualificadas como de branqueamento de capitais ou de financiamento do terrorismo nos termos da Lei em vigor sobre a matéria e confirmamos ainda que, até à presente data, não ocorreram quaisquer situações desta natureza que requerem ser reportadas às autoridades competentes.

2.9 Colocámos à vossa disposição os livros de atas das reuniões dos órgãos sociais da Entidade e os resumos de todas as deliberações tomadas por esses órgãos em reuniões recentes e relativamente às quais ainda não foram preparadas as respetivas atas, nada vos tendo sido ocultado. Confirmamos que as últimas reuniões realizadas foram a reunião do Conselho Executivo do dia 23 de dezembro de 2022 – ata n.º 2/2022-CE e da Assembleia Intermunicipal do dia 23 de dezembro de 2022.



ASSOCIAÇÃO DE MUNICÍPIOS DO TRIÂNGULO

2.10 Não temos conhecimento da existência de situações resultantes de inspeções, litígios ou outras situações contenciosas relativamente à área fiscal e parafiscal, nem de eventuais correções das declarações da Entidade, resultantes da possibilidade das autoridades efetuarem a sua revisão, que possam ter um impacto significativo nas demonstrações financeiras.

2.11 Não temos projetos ou intenções:

- que possam pôr em causa a continuidade das operações da Entidade;
- de abandonar ou reduzir atividades, ou quaisquer outros planos ou intenções dos quais possam resultar em perdas de valor de ativos.

2.12 Confirmamos que não existem acordos verbais que possam ter efeito material nas quantias reportadas nas demonstrações financeiras.

2.13 Não existem compromissos assumidos com transações futuras que possam originar responsabilidades para a Entidade.

2.14 Não temos conhecimento de quaisquer passivos ou contingências materialmente relevantes provenientes de matérias ambientais, incluindo as resultantes de atos ilegais ou possivelmente ilegais.

2.15 Não existem despesas que devessem ser escrituradas como despesas não documentadas.

2.16 Não é nossa intenção apresentar as demonstrações financeiras e a Certificação Legal das Contas na página da internet da Entidade podendo, no entanto, os referidos documentos ser distribuídos por via eletrónica (e-mail). As nossas responsabilidades, no que diz respeito à preparação e divulgação das demonstrações financeiras não se alteram pelo facto destas se encontrarem reproduzidas e divulgadas por meios eletrónicos. É da nossa responsabilidade assegurar que qualquer destas publicações apresenta de forma apropriada a informação financeira e a Certificação Legal das Contas.

Sem outro assunto, subscrevemo-nos,

Pelo Órgão Executivo

Assinado com Assinatura Digital
Qualificada por:
LUÍS VIRGILIO DE SOUSA DA
SILVEIRA
Presidente do Município de Velas
Município de Velas
Data: 13-04-2023 16:46:17

Assinado por : **Carlos Manuel da Silveira Ferreira**
Num. de Identificação Civil: B110834915
Data: 2023.04.13 16:29:02 Hora de Verão dos Açores



Em complemento a esta declaração, assumo a responsabilidade técnica pela elaboração das demonstrações financeiras acima referidas.

O Contabilista Certificado

PARECER SOBRE OS DOCUMENTOS DE PRESTAÇÃO DE CONTAS

E

INFORMAÇÃO SOBRE A SITUAÇÃO ECONÓMICA E FINANCEIRA

Em conformidade com o disposto na Lei das Finanças Locais (Lei n.º 73/2013, de 3 de setembro), como seja nas alíneas d) e e) do n.º 2 do seu artigo 77.º, vem o Revisor Oficial de Contas da **Associação de Municípios do Triângulo (AMT)**, nomeado para o exercício de 2022 por deliberação do Conselho Executivo da AMT conforme ata n.º 1/2022-CE, de 7 de novembro de 2022, apresentar o parecer sobre os documentos de prestação de contas do ano findo em 31 de dezembro de 2022, bem como informar sobre a respetiva situação económica e financeira.

1. Nos termos do disposto nos artigos 76.º e 77.º da Lei das Finanças Locais:

- verificámos periodicamente, com a profundidade e extensão consideradas adequadas, a regularidade dos livros, registos contabilísticos e documentos que lhes servem de suporte;
- procedemos à verificação dos valores patrimoniais da Associação, ou por ela recebidos em garantia, depósito ou outro título;
- verificámos os documentos de prestação de contas do exercício, os quais foram preparados de acordo com os princípios contabilísticos previstos no Sistema de Normalização Contabilística para as Administrações Públicas (SNC-AP), aprovado pelo Decreto-Lei n.º 192/2015, de 11 de setembro, e em particular o Regime simplificado a que se refere o seu artigo 5.º e aprovado pela Portaria n.º 218/2016, de 9 de agosto, com a adoção do Regime simplificado – Microentidades a que se refere o seu artigo 6.º, que compreendem o mapa Demonstração de Desempenho Orçamental (que evidencia 137,94 euros de Despesa total e 9.972,99 euros de Receita efetiva) relativo ao ano findo naquela data, bem como os mapas de Demonstração de Execução Orçamental da Receita, Demonstração de Execução Orçamental da Despesa, Execução Anual do Plano Plurianual de investimentos, Anexo às Demonstrações Orçamentais, Divulgação do Inventário do património e Dívidas a Terceiros por antiguidade de saldos.

2. A ação fiscalizadora desenvolvida permite-nos concluir que, tendo em conta o mencionado na Certificação Legal das Contas que emitimos, sem reservas, os documentos de prestação de contas satisfazem as disposições legais, refletem a atividade desenvolvida e a situação económica e financeira da AMT e a sua execução orçamental.

NELSON MOINHOS, PAULO LIMA & ASSOCIADO, SROC

SOCIEDADE DE REVISORES OFICIAIS DE CONTAS

3. A situação económica e financeira da AMT está devidamente expressa nos referidos documentos de prestação de contas e não foram identificados factos que se considere reveladores de graves dificuldades na prossecução das responsabilidades da Associação de Municípios do Triângulo (AMT).

4. O grau de execução orçamental da AMT situa-se em 0,00% para a despesa de períodos anteriores e em 0,55% para a despesa do período corrente, e em 25,00% para a receita de períodos anteriores e em 30,00% para a receita do período corrente.

5. A Associação de Municípios do Triângulo (AMT) apresenta uma execução da receita corrente superior à da despesa corrente.

6. Conforme evidenciado no mapa Dívidas a Terceiros por antiguidade de saldos, a Associação de Municípios do Triângulo (AMT) apresenta dívida em atraso, mas não apresentando empréstimos.

7. Nesta conformidade, tendo em conta as ações levadas a cabo e o teor da Certificação Legal das Contas que emitimos, sem reservas, somos de parecer que seja aprovado o Relatório e Contas do exercício de 2022.

Maia, 28 de abril de 2023



NELSON MOINHOS, PAULO LIMA & ASSOCIADO, SROC (n.º 131)

representada por

Paulo Roberto de Souza Mathias Lima, ROC (n.º 750)

CERTIFICAÇÃO LEGAL DAS CONTAS

RELATO SOBRE A AUDITORIA DAS DEMONSTRAÇÕES FINANCEIRAS

Opinião

Auditámos as demonstrações financeiras anexas relativas ao exercício findo em 31 de dezembro de 2022 da **Associação de Municípios do Triângulo (AMT)** (a Entidade), que compreendem a Demonstração de Desempenho Orçamental (que evidencia 137,94 euros de Despesa total e 9.972,99 euros de Receita efetiva) relativo ao ano findo naquela data, bem como os mapas de Demonstração de Execução Orçamental da Receita, Demonstração de Execução Orçamental da Despesa, Execução Anual do Plano Plurienal de investimentos, Anexo às Demonstrações Orçamentais, Divulgação do Inventário do património e Dívidas a Terceiros por antiguidade de saldos.

Em nossa opinião, as demonstrações financeiras anexas estão preparadas, em todos os aspetos materiais, de acordo com o Sistema de Normalização Contabilística para as Administrações Públicas (SNC-AP), aprovado pelo Decreto-Lei n.º 192/2015, de 11 de setembro, e em particular o Regime simplificado a que se refere o seu artigo 5.º e aprovado pela Portaria n.º 218/2016, de 9 de agosto, com a adoção do Regime simplificado – Microentidades a que se refere o seu artigo 6.º.

Bases para a opinião

A nossa auditoria foi efetuada de acordo com as Normas Internacionais de Auditoria (ISA) e demais normas e orientações técnicas e éticas da Ordem dos Revisores Oficiais de Contas. As nossas responsabilidades nos termos dessas normas estão descritas na secção “Responsabilidades do auditor pela auditoria das demonstrações financeiras” abaixo. Somos independentes da Entidade nos termos da lei e cumprimos os demais requisitos éticos nos termos do código de ética da Ordem dos Revisores Oficiais de Contas.

Estamos convictos de que a prova de auditoria que obtivemos é suficiente e apropriada para proporcionar uma base para a nossa opinião.

Responsabilidades do órgão de gestão e do órgão de fiscalização pelas demonstrações financeiras

O órgão de gestão é responsável pela:

– preparação de demonstrações financeiras de acordo com o Sistema de Normalização Contabilística para as Administrações Públicas (SNC-AP), aprovado pelo Decreto-Lei n.º 192/2015, de 11 de setembro, e em particular o Regime simplificado a que se refere o seu artigo 5.º e aprovado pela Portaria n.º 218/2016, de 9 de agosto, com a adoção do Regime simplificado – Microentidades a que se refere o seu artigo 6.º;

- criação e manutenção de um sistema de controlo interno apropriado para permitir a preparação de demonstrações financeiras isentas de distorções materiais devido a fraude ou a erro;
- adoção de políticas e critérios contabilísticos adequados nas circunstâncias; e
- avaliação da capacidade da Entidade de se manter em continuidade, divulgando, quando aplicável, as matérias que possam suscitar dúvidas significativas sobre a continuidade das atividades.

O órgão de fiscalização é responsável pela supervisão do processo de preparação e divulgação da informação financeira da Entidade.

Responsabilidades do auditor pela auditoria das demonstrações financeiras

A nossa responsabilidade consiste em obter segurança razoável sobre se as demonstrações financeiras como um todo estão isentas de distorções materiais devido a fraude ou a erro, e emitir um relatório onde conste a nossa opinião. Segurança razoável é um nível elevado de segurança mas não é uma garantia de que uma auditoria executada de acordo com as ISA detetará sempre uma distorção material quando exista. As distorções podem ter origem em fraude ou erro e são consideradas materiais se, isoladas ou conjuntamente, se possa razoavelmente esperar que influenciem decisões económicas dos utilizadores tomadas com base nessas demonstrações financeiras.

Como parte de uma auditoria de acordo com as ISA, fazemos julgamentos profissionais e mantemos ceticismo profissional durante a auditoria e também:

- identificamos e avaliamos os riscos de distorção material das demonstrações financeiras, devido a fraude ou a erro, concebemos e executamos procedimentos de auditoria que respondam a esses riscos, e obtemos prova de auditoria que seja suficiente e apropriada para proporcionar uma base para a nossa opinião. O risco de não detetar uma distorção material devido a fraude é maior do que o risco de não detetar uma distorção material devido a erro, dado que a fraude pode envolver conluio, falsificação, omissões intencionais, falsas declarações ou sobreposição ao controlo interno;
- obtemos uma compreensão do controlo interno relevante para a auditoria com o objetivo de conceber procedimentos de auditoria que sejam apropriados nas circunstâncias, mas não para expressar uma opinião sobre a eficácia do controlo interno da Entidade;
- avaliamos a adequação das políticas contabilísticas usadas e a razoabilidade das estimativas contabilísticas e respetivas divulgações feitas pelo órgão de gestão de acordo com o Regime simplificado do Sistema de Normalização Contabilística para as Administrações Públicas (SNC-AP), e em especial o Regime simplificado – Microentidades;
- concluímos sobre a apropriação do uso, pelo órgão de gestão, do pressuposto da continuidade e, com base na prova de auditoria obtida, se existe qualquer incerteza material relacionada com acontecimentos ou condições que possam suscitar dúvidas significativas sobre a capacidade da Entidade

NELSON MOINHOS, PAULO LIMA & ASSOCIADO, SROC

SOCIEDADE DE REVISORES OFICIAIS DE CONTAS

para dar continuidade às suas atividades. Se concluirmos que existe uma incerteza material, devemos chamar a atenção no nosso relatório para as divulgações relacionadas incluídas nas demonstrações financeiras ou, caso essas divulgações não sejam adequadas, modificar a nossa opinião. As nossas conclusões são baseadas na prova de auditoria obtida até à data do nosso relatório. Porém, acontecimentos ou condições futuras podem levar a que a Entidade descontinue as suas atividades; e

– comunicamos com os encarregados da governação, entre outros assuntos, o âmbito e o calendário planeado da auditoria, e as conclusões significativas da auditoria incluindo qualquer deficiência significativa de controlo interno identificada durante a auditoria.

Maia, 28 de abril de 2023



NELSON MOINHOS, PAULO LIMA & ASSOCIADO, SROC (n.º 131)

representada por

Paulo Roberto de Souza Mathias Lima, ROC (n.º 750)